SPACE HELLAS



Ετήσιο Δελτίο Χρήσεως

2003

Σύμφωνα με τις διατάξεις του αρ. 16 της απόφασης 5/204/14.11.2000 της Επιτροπής Κεφαλαιαγοράς

Ετήσιο Δελτίο Χρήσεως

2003

Σύμφωνα με τις διατάξεις του αρ. 16 της απόφασης 5/204/14.11.2000 της Επιτροπής Κεφαλαιαγοράς

ΠΙΝΑΚΑΣ ΠΕΡΙΕΧΟΜΕΝΩΝ

1 ΕΠΙΣΤΟΛΗ ΠΡΟΣ ΤΟΥΣ ΜΕΤΟΧΟΥΣ 1

2 ΠΛΗΡΟΦΟΡΙΕΣ ΓΙΑ ΤΗ ΣΥΝΤΑΞΗ ΤΟΥ ΕΤΗΣΙΟΥ ΔΕΛΤΙΟΥ ΚΑΙ ΤΟΥΣ ΕΛΕΓΚΤΕΣ ΤΗΣ ΕΤΑΙΡΙΑΣ 3

3 ΠΛΗΡΟΦΟΡΙΕΣ ΣΧΕΤΙΚΑ ΜΕ ΔΗΜΟΣΙΕΣ ΠΡΟΣΦΟΡΕΣ 5

4 ΧΡΗΣΗ ΑΝΤΛΗΘΕΝΤΩΝ ΚΕΦΑΛΑΙΩΝ ΑΠΟ ΤΗΝ ΕΙΣΑΓΩΓΗ ΤΗΣ ΕΤΑΙΡΙΑΣ ΣΤΗΝ ΠΑΡΑΛΛΗΛΗ ΑΓΟΡΑ ΤΟΥ Χ.Α. 6

5 ΧΡΗΜΑΤΙΣΤΗΡΙΑΚΑ ΣΤΟΙΧΕΙΑ ΜΕΤΟΧΗΣ 8

6 ΔΙΚΑΙΩΜΑΤΑ ΜΕΤΟΧΩΝ 10

7 ΠΛΗΡΟΦΟΡΙΕΣ ΓΙΑ ΤΗ SPACE HELLAS A.E. 12

7.1 Γενικές Πληροφορίες 12

7.2 Περιγραφή Αντικειμένου Εργασιών 13

7.2.1 Κατηγορίες Πωλουμένων Προϊόντων 14

7.2.2 Κατηγορίες Παρεχομένων Υπηρεσιών 15

7.2.3 Νέες Δραστηριότητες μέσα στο 2003 15

7.3 Μεταβολή της Λογιστικής Αξίας των Παγίων Περιουσιακών Στοιχείων 17

7.4 Εξέλιξη του Μετοχικού Κεφαλαίου 17

7.5 Γήπεδα – Κτιριακές Εγκαταστάσεις 22

7.6 Μισθώσεις Ακινήτων Ιδιοκτησίας Τρίτων 22

7.7 Ίδια Κεφάλαια – Λογιστική Αξία Μετοχής 23

7.8 Μέτοχοι 24

7.9 Διοίκηση – Διεύθυνση Εργασιών 24

7.10 Οργανόγραμμα 28

7.11 Προσωπικό 29

7.12 Επενδύσεις 1999 – 2003 30

7.13 Ανάλυση Συμμετοχών 1997 – 2003 31

7.14 Συμμετοχές των μελών του Δ.Σ. και των κύριων μετόχων στη διοίκηση ή / και στο κεφάλαιο άλλων εταιριών κατά την 31-12-2003 32

8 ΑΠΟΛΟΓΙΣΤΙΚΑ ΣΤΟΙΧΕΙΑ ΔΡΑΣΤΗΡΙΟΤΗΤΑΣ ΕΚΔΟΤΡΙΑΣ ΕΤΑΙΡΙΑΣ 1999 – 2003 33

8.1 Ανάλυση Κύκλου Εργασιών 33

8.2 Εξέλιξη Εργασιών – Αποτελεσμάτων 35

8.3 Διάθεση των προ Αποσβέσεων Κερδών 39

8.4 Ανάλυση Οικονομικής Κατάστασης 40

8.5 Αναμόρφωση αποτελεσμάτων και ιδίων κεφαλαίων χρήσεων 2002 – 2003 46

8.6 Αναμόρφωση ενοποιημένων αποτελεσμάτων και ιδίων κεφαλαίων χρήσεων 2002 – 2003 49

8.7 Χρηματοοικονομικοί Δείκτες 51

8.8 Πηγές και Χρήσεις Κεφαλαίων 52

9 ΑΠΟΛΟΓΙΣΤΙΚΑ ΕΝΟΠΟΙΗΜΕΝΑ ΟΙΚΟΝΟΜΙΚΑ ΣΤΟΙΧΕΙΑ ΔΡΑΣΤΗΡΙΟΤΗΤΑΣ ΤΗΣ ΕΤΑΙΡΙΑΣ 1999 – 2003 54

9.1 Εξέλιξη Ενοποιημένων Εργασιών – Αποτελεσμάτων της Εκδότριας Εταιρίας 54

9.2 Ενοποιημένοι Ισολογισμοί της Εταιρίας 56

10 ΣΥΝΔΕΔΕΜΕΝΕΣ ΕΤΑΙΡΙΕΣ 58

10.1 Θυγατρικές Εταιρίες 58
10.1.1 SPACE NET A.E. 58
10.1.2 SPACE ROMANIA SRL 61

10.2 Συγγενείς Εταιρίες 63
10.2.1 SPACEPHONE A.E.E.. 63
10.2.2 ΔΕΛΤΑ SINGULAR ΕΚΠΑΙΔΕΥΤΙΚΗ Α.Ε. (ΠΡΩΗΝ EUROSKILLS Α.Ε.) 65
10.2.3 GARNETT ASSOCIATES A.E. 66

10.3 Εταιρίες που συμμετέχουν στην Εκδότρια Εταιρία 68
10.3.1 ΤΡΑΠΕΖΑ ALPHA BANK A.E. 68
10.3.2 ΔΕΛΤΑ SINGULAR A.E. 69

11 ΜΑΚΡΟΧΡΟΝΟΙ ΣΤΟΧΟΙ ΚΑΙ ΠΡΟΟΠΤΙΚΕΣ 71

12 ΠΟΛΙΤΙΚΗ ΜΕΡΙΣΜΑΤΩΝ 73

13 ΠΑΡΑΡΤΗΜΑΤΑ 74

13.1 Οικονομικές Καταστάσεις SPACE HELLAS A.E. Χρήσης 2003 75
13.1.1 Ισολογισμός Χρήσης 2003 75
13.1.2 Προσάρτημα Χρήσης 2003 77
13.1.3 Έκθεση Δ.Σ. Χρήσης 2003 88
13.1.4 Πίνακας Ταμειακών Ροών 2003 92
13.1.5 Πίνακας Διάθεσης των Αντληθέντων Κεφαλαίων 94
13.1.6 Περιοδικές Καταστάσεις Α΄Τριμήνου 2003 95
13.1.7 Περιοδικές Καταστάσεις Εξαμήνου 2003 96
13.1.8 Περιοδικές Καταστάσεις Εννεαμήνου 2003 97

13.2 Ενοποιημένες Οικονομικές Καταστάσεις SPACE HELLAS A.E. Χρήσης 2003 98
13.2.1 Ενοποιημένος Ισολογισμός Χρήσης 2003 98
13.2.2 Ενοποιημένο Προσάρτημα Χρήσης 2003 100
13.2.3 Ενοποιημένη Έκθεση Δ.Σ. Χρήσης 2003 104
13.2.4 Ενοποιημένος Πίνακας Ταμειακών Ροών 2003 106
13.2.5 Ενοποιημένες Περιοδικές Καταστάσεις Α΄Τριμήνου 2003 108
13.2.6 Ενοποιημένες Περιοδικές Καταστάσεις Εξαμήνου 2003 109
13.2.7 Ενοποιημένες Περιοδικές Καταστάσεις Εννεαμήνου 2003 110

13.3 Οικονομικές Καταστάσεις SPACE ROMANIA SRL A.E. Χρήσης 2003 111
13.3.1 Ισολογισμός Χρήσης 2003 111

13.4 Οικονομικές Καταστάσεις SPACE NET A.E. Χρήσης 2003 113
13.4.1 Ισολογισμός Χρήσης 2003 113
13.4.2 Προσάρτημα Χρήσης 2003 114
13.4.3 Έκθεση Δ.Σ. Χρήσης 2003 122

13.5 Οικονομικές Καταστάσεις SPACEPHONE A.E.E. Χρήσης 2003 125
13.5.1 Ισολογισμός Χρήσης 2003 125
13.5.2 Προσάρτημα Χρήσης 2003 127
13.5.3 Έκθεση Δ.Σ. Χρήσης 2003 138

13.6 Οικονομικές Καταστάσεις ΔΕΛΤΑ SINGULAR ΕΚΠΑΙΔΕΥΤΙΚΗ ΑΕ. Χρήσης 2003 142
13.6.1 Ισολογισμός Χρήσης 2003 142
13.6.2 Προσάρτημα Χρήσης 2003 143
13.6.3 Έκθεση Δ.Σ. Χρήσης 2003 147

13.7 Οικονομικές Καταστάσεις GARNETT ASSOCIATES A.E. 150
13.7.1 Προσωρινός Ισολογισμός Χρήσης 2003 150

1 ΕΠΙΣΤΟΛΗ ΠΡΟΣ ΤΟΥΣ ΜΕΤΟΧΟΥΣ

Κύριοι Μέτοχοι,

Η χρονιά που πέρασε σηματοδοτήθηκε από δύο σημαντικές εξελίξεις που εκτιμούμε ότι θα αποτελέσουν καταλυτικό παράγοντα στην πορεία της εταιρίας το 2004 και μετά.

Αφ ενός, εν μέσω μιας ομολογουμένως πολύ δύσκολης χρονιάς σε επίπεδο επιχειρηματικών εξελίξεων στους κλάδους που δραστηριοποιούμαστε, καταφέραμε να δημιουργήσουμε ένα περισσότερο ευέλικτο εταιρικό σχήμα, όπου τα επί μέρους τμήματα μπορούν πλέον να λειτουργούν πιο αποδοτικά και μάλιστα με μικρότερο λειτουργικό κόστος.

Η προσπάθεια αυτή αντανακλάται στο κονδύλι λειτουργικών δαπανών χρήσης 2003, όπου υπάρχει συγκράτηση των συγκεκριμένων δαπανών σε σχέση με το προηγούμενο έτος.

Στοχεύουμε την ίδια πολιτική συγκρατημένων δαπανών να ακολουθήσουμε και την φετινή χρονιά, καθώς το τοπίο της αγοράς -τουλάχιστον μέχρι το πρώτο τρίμηνο της χρονιάς που διανύουμε-, συνεχίζει να μην εμπνέει μεγάλη αισιοδοξία. Τα περισσότερα μεγάλα έργα υποδομής παραμένουν –αδικαιολόγητα- σε καθυστέρηση ανάθεσης με ότι αυτό συνεπάγεται τόσο για την οικονομία και το κράτος, όσο και για τις επιχειρήσεις όπως η Space Hellas A.E. που διεκδικούν ένα αξιόλογο μέρος της υλοποίησής τους.

Αφ ετέρου, η εταιρία ξεκίνησε το 2004 με ένα ξεκάθαρο σχήμα συμμετοχών (Space Phone – Space Net), δηλαδή εταιρίες που μέσα από το πέρασμα του χρόνου κατάφεραν να επιβεβαιώσουν τον ορισμό τους είτε ως επιτυχείς ή /και στρατηγικού χαρακτήρα συμμετοχές.

Η απαλλαγή από τις ζημιογόνες συμμετοχές (με πρώτη αυτή στην Internet Hellas που πωλήθηκε στα τέλη του 2003) δίνουν ένα πιο σαφές στίγμα των προθέσεών μας για το 2004 και μετά, που είναι η επικέντρωση σε αντικείμενα εργασιών που πράγματι είναι αποδοτικά και δημιουργούν υπεραξία για τους μετόχους.

Η απεμπλοκή μας από την Internet Hellas αποδείχθηκε ιδιαίτερα επώδυνη σε οικονομικούς όρους, καθώς η έκτακτη ζημιά που καταγράφηκε σε ενοποιημένο επίπεδο για τη χρήση 2003 ανήλθε σε 4,4 εκ. ευρώ.

Συνολικά για τη χρήση 2003, η εταιρία κατέγραψε λειτουργικές ζημιές 2,2 εκ ευρώ (συμπεριλαμβάνεται κονδύλι που αφορά στην αναδιοργάνωση του προσωπικού και του εταιρικού σχήματος), στις οποίες προστίθεται η έκτακτη ζημιά (πώληση της Internet Hellas) και διαμορφώνει το τελικό αποτέλεσμα.
Είναι χαρακτηριστικό, ότι παρ όλη την κακή συγκυρία, ο κύκλος εργασιών της εταιρίας σημείωσε άνοδο πάνω από 15% ως αποτέλεσμα της εμπιστοσύνης που διαχρονικά απολαμβάνουμε από το πελατολόγιό μας.

Το σημαντικό σε κάθε περίπτωση, για τους μετόχους, είναι ότι αφ ενός η εταιρία λειτουργεί με ένα πιο λιτό και ευέλικτο σχήμα και αφ ετέρου διατηρεί συμμετοχές μόνο σε κερδοφόρες εταιρίες (με πρόβλεψη ότι θα συνεχίσουν την κερδοφόρο τους πορεία και το 2004), με ότι αυτό συνεπάγεται για την διαμόρφωση των μητρικών και ενοποιημένων της αποτελεσμάτων.

Στρατηγική μας λοιπόν για το 2003 ήταν:

- Η εσωτερική αναδιοργάνωση για την καλύτερη διείσδυση στην αγορά των μεγάλων έργων και την αύξηση του κύκλου εργασιών της εταιρίας.

- Η ανακατάταξη και αυστηρή παρακολούθηση της κερδοφορίας των επιμέρους επιχειρηματικών μονάδων της εταιρίας με περικοπές εξόδων και προσαρμογή τους στις σημερινές ανάγκες της αγοράς ώστε να εξασφαλίζεται η κερδοφορία τους.
- Η διατήρηση των κερδοφόρων συμμετοχών και αποχώρηση από ζημιογόνες ώστε να εξασφαλίζεται κερδοφορία σε επίπεδο ενοποιημένης εικόνας.

Όπως ανέφερα και στην αρχή, το 2004 αναμένεται να είναι μια επίσης δύσκολη χρονιά, αλλά οι εκτιμήσεις μας συγκλίνουν ότι θα σημάνει για την εταιρία την επιστροφή σε λειτουργική κερδοφορία μετά από δύο συναπτά έτη ζημιών (τα μοναδικά στην 18-ετή ιστορία της εταιρίας)

Παράλληλα με τις παραπάνω εξελίξεις, η διοίκηση της εταιρίας έχει ήδη δρομολογήσει τις απαραίτητες εκείνες διαδικασίες για την επαναφορά της μετοχής σε καθεστώς κανονικής διαπραγμάτευσης.

Κλείνοντας, θα ήθελα να επαναλάβω ότι στο βωμό της προσαρμογής της εταιρίας στα δεδομένα μιας συνεχιζόμενης υποτονικής αγοράς λάβαμε μέτρα που ενέγραψαν μεν ζημιές στα οικονομικά αποτελέσματα του 2003, αλλά ήταν απαραίτητα για την εξυγίανση και την επαναφορά της εταιρίας στην κερδοφορία, ώστε να αρχίσει μια νέα πορεία επιτυχίας για την Space Hellas.

Αγία Παρασκευή, Μάρτιος 2004

Ο Πρόεδρος του Δ.Σ.
Δημήτρης Μανωλόπουλος

2 ΠΛΗΡΟΦΟΡΙΕΣ ΓΙΑ ΤΗ ΣΥΝΤΑΞΗ ΤΟΥ ΕΤΗΣΙΟΥ ΔΕΛΤΙΟΥ ΚΑΙ ΤΟΥΣ ΕΛΕΓΚΤΕΣ ΤΗΣ ΕΤΑΙΡΙΑΣ

Στο παρόν Ετήσιο Δελτίο περιέχονται όλες οι πληροφορίες και τα οικονομικά στοιχεία που είναι απαραίτητα για τη σωστή εκτίμηση της περιουσίας, της χρηματοοικονομικής κατάστασης, των αποτελεσμάτων και των προοπτικών της εταιρίας Space Hellas Α.Ε. (στο εξής ή «Εταιρία» ή «Space Hellas») από τους επενδυτές και τους συμβούλους επί των επενδύσεών τους.

Οι επενδυτές που ενδιαφέρονται για περισσότερες πληροφορίες θα μπορούν να απευθύνονται τις εργάσιμες ημέρες και ώρες:
Στα γραφεία της Εταιρίας Λεωφ. Μεσογείων 312, Αγία Παρασκευή, Αθήνα, τηλ. 210 6504100 (υπεύθυνοι κα Ε. Ζερβού Διευθύντρια Οικονομικών Υπηρεσιών, κα Άννα Γεωργακά υπεύθυνη τμήματος Εξυπηρέτησης Μετόχων και Εταιρικών Ανακοινώσεων).

Η σύνταξη και η διάθεση του παρόντος Δελτίου έγινε σύμφωνα με τις διατάξεις της ισχύουσας νομοθεσίας. Τα Διοικητικά Συμβούλια του Χρηματιστηρίου Αθηνών (Χ.Α.) και της Επιτροπής Κεφαλαιαγοράς ενέκριναν ότι το περιεχόμενο του Δελτίου καλύπτει τις ανάγκες πληροφόρησης των επενδυτών όπως αυτές καθορίζονται από την 5/204/14-11-2000 απόφαση της Επιτροπής Κεφαλαιαγοράς.
Υπεύθυνοι για τη σύνταξη του και την ακρίβεια των στοιχείων που περιέχονται στο Ενημερωτικό Δελτίο είναι:

- η κα Ελένη Ζερβού, Διευθύντρια Οικονομικών Υπηρεσιών της Space Hellas Α.Ε., κάτοικος Αθηνών, οδός Λεωφόρος Μεσογείων 312, Αγία Παρασκευή τηλ. 210 6504100.
- ο κος Γεώργιος Λαγογιάννης Γενικός Διευθυντής της Space Hellas Α.Ε., κάτοικος Αθηνών, οδός Λεωφόρος Μεσογείων 312, Αγία Παρασκευή, τηλ. 210 6504100.

Το Διοικητικό Συμβούλιο της Εταιρίας δηλώνει ότι όλα τα μέλη του έχουν λάβει γνώση του περιεχομένου του παρόντος Ενημερωτικού Δελτίου και μαζί με τους συντάκτες του, βεβαιώνουν υπεύθυνα ότι:

- Όλες οι πληροφορίες και τα στοιχεία που περιέχονται στο Ενημερωτικό Δελτίο είναι πλήρη και αληθή.
- Δεν υπάρχουν άλλα στοιχεία και δεν έχουν λάβει χώρα άλλα γεγονότα, η απόκρυψη ή παράλειψη των οποίων θα μπορούσε να καταστήσει παραπλανητικό το σύνολο ή μέρος των στοιχείων και πληροφοριών, που περιέχονται στο Ενημερωτικό Δελτίο.

Σε βάρος της Εταιρίας και των εταιριών που ελέγχονται μετοχικά από αυτή, δεν εκκρεμούν δικαστικές διαφορές ή διαιτησίες, οι οποίες θα μπορούσαν να έχουν σημαντικές επιπτώσεις στην οικονομική τους κατάσταση, πλην της εκκρεμοδικίας η οποία περιγράφεται αναλυτικά στο τέλος του Κεφαλαίου Συνοπτικά Ενοποιημένα Οικονομικά Μεγέθη της Εκδότριας Εταιρίας.

Η Εταιρία ελέγχεται από Ορκωτούς Ελεγκτές. Τον έλεγχο της εταιρικής χρήσης διενήργησε ο Ορκωτής Ελεγκτής – Λογιστής κος Δήμος Πιτέλης (Α.Μ./ΣΟΕ 14481) της εταιρίας ΣΟΛ Α.Ε. Ορκωτοί Ελεγκτές (οδός Φωκίωνος Νέγρη 3, Αθήνα, τηλ. 210 8629835). Τα πιστοποιητικά ελέγχου του Τακτικού Ορκωτού Ελεγκτή – Λογιστή παρατίθενται στο Παράρτημα του παρόντος Ετήσιου Δελτίου, μαζί με τους αντίστοιχους ισολογισμούς.

Η Εταιρία συνέταξε για έβδομη φορά Ενοποιημένες Οικονομικές Καταστάσεις την 31-12-2003. Οι ενοποιημένες οικονομικές καταστάσεις της χρήσεως 2003 περιλαμβάνουν πέραν της μητρικής Εταιρίας, τις εταιρείες SPACE NET Α.Ε. και SPACE ROMANIA SRL, οι οποίες ενοποιήθηκαν με τη μέθοδο της ολικής

ενσωμάτωσης και SPACEPHONE A.E.E.., DELTA SINGULAR Εκπαιδευτική Α.Ε., GARNETT Α.Ε. οι οποίες ενοποιήθηκαν με την μέθοδο της καθαρής θέσης.

Ο κος Δήμος Πιτέλης διενήργησε τον έλεγχο των ενοποιημένων Οικονομικών Καταστάσεων της χρήσεως 2003. Τα Πιστοποιητικά Ελέγχου παρατίθενται στο συνημμένο Παράρτημα κάτω από τους δημοσιευμένους ισολογισμούς.
Επίσης ο κος Δήμος Πιτέλης διαβεβαιώνει ότι δεν υπήρξε διαφωνία μεταξύ της διοίκησης της Εταιρίας και του ιδίου και ότι η Εταιρία διαθέτει αξιόπιστο Σύστημα Εσωτερικού Ελέγχου.

Η Εταιρία έχει ελεγχθεί για πάσης φύσεως φορολογικές υποχρεώσεις (εισοδήματος, Κ.Β.Σ., Φ.Π.Α., τελών χαρτοσήμου, Φόρους μεγάλης ακίνητης περιουσίας, Φ.Μ.Υ., φόρους αμοιβών τρίτων) μέχρι και τη χρήση 2002, τα δε οικονομικά της στοιχεία κρίθηκαν οριστικά, ειλικρινή και ακριβή.

3 ΠΛΗΡΟΦΟΡΙΕΣ ΣΧΕΤΙΚΑ ΜΕ ΔΗΜΟΣΙΕΣ ΠΡΟΣΦΟΡΕΣ

Η εταιρία δεν προέβη σε καμία δημόσια προσφορά / ανταλλαγή μετοχών, ούτε και δέχτηκε ανάλογη προσφορά /ανταλλαγή μετοχών από τρίτους κατά την τελευταία οικονομική χρήση.

4 ΧΡΗΣΗ ΑΝΤΛΗΘΕΝΤΩΝ ΚΕΦΑΛΑΙΩΝ ΑΠΟ ΤΗΝ ΕΙΣΑΓΩΓΗ ΤΗΣ ΕΤΑΙΡΙΑΣ ΣΤΗΝ ΠΑΡΑΛΛΗΛΗ ΑΓΟΡΑ ΤΟΥ Χ.Α.

Τα κεφάλαια που συγκεντρώθηκαν από την αύξηση του Μετοχικού Κεφαλαίου με Δημόσια εγγραφή και ιδιωτική τοποθέτηση με μετρητά, σύμφωνα με τις από 6-5-1999,25-1-2000 και 22-6-2000 Έκτακτες Γενικές Συνελεύσεις των μετόχων, ανήλθαν μετά την αφαίρεση των δαπανών έκδοσης ύψους 879,13 χιλ. € περίπου σε 15.656,64 χιλ.€. Σύμφωνα με τα αναγραφόμενα στο Ενημερωτικό Δελτίο για την εισαγωγή της Εταιρίας στην Παράλληλη Αγορά του Χ.Α. και όπως αυτό εγκρίθηκε, τα ανωτέρω κεφάλαια προβλέπονταν να χρησιμοποιηθούν σε :

1. Πάγιο εξοπλισμό Κτιριακών Εγκαταστάσεων ύψους 1.467,35 χιλ.€
2. Ανάπτυξη υπαρχουσών δραστηριοτήτων ύψους 2.494,50 χιλ €
3. Ανάπτυξη νέων δραστηριοτήτων και αγορών ύψους 3.668,38 χιλ. €
4. Ανάπτυξη εφαρμογών προστιθέμενης αξίας και λογισμικού ύψους 1.614,07 χιλ. €
5. Συμμετοχή της Space Hellas A.E. σε θυγατρικές και συγγενείς εταιρίες ύψους 2.641,23 χιλ. € και
6. Κεφάλαια κίνησης της Εταιρίας ύψους 3.771,09 χιλ. €

Η Εκτακτη Γενική Συνέλευση της εταιρίας της 9ης Απριλίου 2001 αποφάσισε την τροποποίηση ως ανωτέρω, του προγράμματος του Ενημερωτικού Δελτίου που είχε κατατεθεί στο ΧΑΑ κατά την εισαγωγή της εταιρίας στην Παράλληλη Αγορά, σε ότι αφορά τον προορισμό διάθεσης των αντληθέντων κεφαλαίων με μεταβολή στις συμμετοχές από 2.641.232,58 Ευρώ σε 6.862.407,34 Ευρώ) ήτοι αύξηση συμμετοχών κατά 4.221.174,76 Ευρώ με αντίστοιχη ισόποση μεταβολή (μείωση) των κατηγοριών "Ανάπτυξη υπαρχουσών δραστηριοτήτων", "Ανάπτυξη νέων δραστηριοτήτων " και "Ανάπτυξη Εφαρμογών". Λόγω του γεγονότος ότι με την ανωτέρω τροποποίηση δεν διαφοροποιούνται οι τελικές επενδυτικές δραστηριότητες, δεν υπάρχουν επιπτώσεις στην οικονομική κατάσταση της εταιρίας.
Η Εκτακτη Γενική Συνέλευση της 26/10/2001 αποφάσισε νέα τροποποίηση του επενδυτικού προγράμματος ως ακολούθως: α) Αποφάσισε να μην πραγματοποιηθεί η συμμετοχή μας στην αύξηση του μετοχικού κεφαλαίου της εταιρίας Space Net A.E. κατά 762.259,72 Ευρώ. β) Αποφάσισε να μην υλοποιηθεί οριστικά η συμμετοχή μας στην αύξηση του μετοχικού κεφαλαίου της εταιρίας SPACEPHONE A.E.E. κατά 880.410,86 Ευρώ. Η ανωτέρω τροποποίηση του επενδυτικού προγράμματος και συγκεκριμένα το πλεονάζον κεφάλαιο που προέρχεται από την μη πραγματοποίηση των παραπάνω συμμετοχών αναδιανέμεται στις υπόλοιπες επενδυτικές κατηγορίες (Α1.1 πάγιος εξοπλισμός, Α1.2 ανάπτυξη υπαρχουσών δραστηριοτήτων, Α1.3 ανάπτυξη νέων δραστηριοτήτων και Α1.4 ανάπτυξη εφαρμογών). Η τελική κατανομή των κονδυλίων, με βάση την παρούσα τροποποίηση ουσιαστικά επαναφέρει το επενδυτικό πλάνο της Space Hellas A.E. πλησιέστερα στο αρχικό επενδυτικό πλάνο όπως αυτό αναφέρεται στο Ενημερωτικό Δελτίο εισαγωγής και έχει εγκριθεί από το ΧΑΑ.
Για την ολοκληρωτική υλοποίηση του επενδυτικού προγράμματος η Γενική Συνέλευση της Space Hellas A.E. της 26-10-2001 ενέκρινε τη χρονική παράταση υλοποίησής του κατά ένα τρίμηνο ήτοι μέχρι 31-3-2002 προκειμένου να δοθεί ο αναγκαίος χρόνος για την ορθότερη και επωφελέστερη επιλογή ανάπτυξης των δραστηριοτήτων και εφαρμογών λαμβανομένου υπόψη και του γεγονότος ότι υπήρξε αντίστοιχη καθυστέρηση στην έγκριση εισαγωγής της εταιρίας στο Χ.Α. ενώ οι προβλέψεις υλοποίησης του επενδυτικού προγράμματος του ενημερωτικού δελτίου αφορούσαν διάρκεια ενάμιση έτους οπότε η ανωτέρω παράταση εμπίπτει στα όρια υλοποίησης του επενδυτικού προγράμματος.
Η διάθεση των αντληθέντων κεφαλαίων στις 31.03.2002 φαίνεται στους ακόλουθους πίνακες :

SPACE HELLAS A.E. ΕΜΠΟΡΙΟ ΑΝΤΙΠΡΟΣΩΠΕΙΕΣ - ΕΙΣΑΓΩΓΕΣ - ΕΞΑΓΩΓΕΣ
ΛΕΩΦ. ΜΕΣΟΓΕΙΩΝ 312 - ΑΓ. ΠΑΡΑΣΚΕΥΗ
ΑΡ.Μ.ΑΕ 13966/06/Β/86/95
ΠΟΣΑ ΣΕ ΕΥΡΩ

	(α)			(α)								(β)	(γ)	(δ2)	(ε)	
ΠΡΟΟΡΙΣΜΟΣ ΔΙΑΘΕΣΗΣ ΑΝΤΛΗΘΕΝΤΩΝ ΚΕΦΑΛΑΙΩΝ	ΑΡΧΙΚΟ ΠΡΟΓΡΑΜΜΑ ΕΝΗΜΕΡΩΤΙΚΟΥ ΔΕΛΤΙΟΥ			ΤΡΟΠΟΠΟΙΗΜΕΝΟ ΠΡΟΓΡΑΜΜΑ ΕΝΗΜΕΡΩΤΙΚΟΥ ΔΕΛΤΙΟ ΒΑΣΕΙ Γ.Σ. 9/4/2001			ΤΡΟΠΟΠΟΙΗΜΕΝΟ ΠΡΟΓΡΑΜΜΑ ΕΝΗΜΕΡΩΤΙΚΟΥ ΔΕΛΤΙΟΥ ΒΑΣΕΙ Γ.Σ. 26/10/2001					ΔΙΑΦΟΡΑ ΣΥΝΟΛΩΝ ΑΡΧΙΚΟΥ - ΤΡΟΠΟΠ. ΠΡΟΓΡΑΜΜ.	ΣΥΝΟΛΟ ΔΙΑΤΕΘ. ΜΕΧΡΙ 31/03/2002	ΔΙΑΤΕΘΕΝΤΑ 1/01-31/03/02	ΠΟΣΑ ΣΕ ΠΡΟΣΩΡ. ΔΙΑΘΕΣΗ	ΒΡΑΧΥΠΡ. ΤΟΠΟΘΕΤ.	ΣΥΝΟΛΟ ΑΔΙΑΘΕΤΩΝ ΠΟΣΩΝ
	ΧΡΗΣΗ 2000	ΧΡΗΣΗ 2001	ΣΥΝΟΛΟ	ΧΡΗΣΗ 2000	ΧΡΗΣΗ 2001	ΣΥΝΟΛΟ	ΧΡΗΣΗ 2000	ΧΡΗΣΗ 2001	ΧΡΗΣΗ 2002	ΣΥΝΟΛΟ						
Α1.ΕΠΕΝΔ.ΠΡΟΓΡΑΜΜΑ																
Α1.1 ΠΑΓΙΟΣ ΕΞΟΠΛΙΣΜΟΣ																
Α1.1.1 Κτίρια-Εγκαταστάσεις	586.940,57	117.388,11	704.328,68	604.871,61	264.123,26	868.994,87	604.871,61	264.123,26	0,00	868.994,87	164.666,19	868.994,87	0,00			0,00
Α1.1.2 Τεχνικός Εξοπλισμός	352.164,34	410.858,40	763.022,74	172.419,23	440.205,43	612.624,66	172.419,23	308.171,34	58.694,06	539.284,63	-223.738,11	539.284,63	58.694,06			0,00
	939.104,91	**528.246,51**	**1.467.351,42**	**777.290,84**	**704.328,69**	**1.481.619,53**	**777.290,84**	**572.294,60**	**58.694,06**	**1.408.279,50**	**-59.071,92**	**1.408.279,50**	**58.694,06**			**0,00**
Α1.2 ΑΝΑΠΤ.ΥΠΑΡΧ.ΔΡΑΣΤ.																
Α1.2.1 Κτίρια-Εγκαταστάσεις	79.236,98	93.910,49	173.147,47	32.350,55	29.347,03	61.697,58	32.350,55	29.347,03	0,00	61.697,58	-111.449,89	61.697,58	0,00			0,00
Α1.2.2 Τεχνικός Εξοπλισμός	46.955,25	58.694,06	105.649,31	46.955,25	117.388,11	164.343,36	46.955,25	117.388,11	0,00	164.343,36	58.694,05	164.343,36	0,00			0,00
Α1.2.3 Δαπάνες Μισθοδ.Προσωπικού	557.593,54	674.981,66	1.232.575,20	65.395,94	381.511,37	446.907,31	65.395,94	635.164,24	193.746,38	894.306,56	-338.268,64	894.306,56	193.746,38			0,00
Α1.2.4 Λοιπές Δαπάνες	454.878,94	528.246,52	983.125,46	66.730,40	228.906,82	295.637,22	66.730,40	250.057,80	47.728,06	364.516,26	-618.609,20	364.516,26	47.728,06			0,00
	1.138.664,71	**1.355.832,73**	**2.494.497,44**	**211.432,14**	**757.153,33**	**968.585,47**	**211.432,14**	**1.031.957,18**	**241.474,44**	**1.484.863,76**	**-1.009.633,68**	**1.484.863,76**	**241.474,44**			**0,00**
Α1.3 ΑΝΑΠΤ.ΝΕΩΝ ΔΡΑΣΤΗΡΙΟΤ.																
Α1.3.1 Ενοικιάσεις Κτιριακών Χώρων	176.082,17	228.906,82	404.988,99	0,00	358.033,75	358.033,75	0,00	361.602,35	90.400,59	452.002,94	47.013,95	452.002,94	90.400,59			0,00
Α1.3.2 Τεχνικός Εξοπλισμός	129.126,93	176.082,17	305.209,10	118.539,95	117.388,11	235.928,06	118.539,95	117.388,11	0,00	235.928,06	-69.281,04	235.928,06	0,00			0,00
Α1.3.3 Μισθοδοσ.Νέου Προσωπικού	915.627,29	1.056.493,03	1.972.120,32	187.844,21	528.246,52	716.090,73	187.844,21	892.574,97	276.692,71	1.357.111,89	-615.008,43	1.357.111,89	276.692,71			0,00
Α1.3.4 Λοιπές Δαπάνες	457.813,65	528.246,52	986.060,17	66.730,40	322.817,32	389.547,72	66.730,40	375.086,71	71.592,09	513.409,20	-472.650,97	513.409,20	71.592,09			0,00
	1.678.650,04	**1.989.728,54**	**3.668.378,58**	**373.114,56**	**1.326.485,70**	**1.699.600,26**	**373.114,56**	**1.746.652,14**	**438.685,39**	**2.558.452,09**	**-1.109.926,49**	**2.558.452,09**	**438.685,39**			**0,00**
Α1.4 ΑΝΑΠΤ.ΕΦΑΡΜΟΓΩΝ																
Α1.4.1 Τεχνικές Εγκαταστ./Εξοπλ.	176.082,17	214.233,31	390.315,48	261.433,79		261.433,79	261.433,79	0,00	0,00	261.433,79	-128.881,69	261.433,79	0,00			0,00
Α1.4.2 Δαπάνες Μισθοδ.Προσωπικού	369.772,56	440.205,43	809.977,99	65.395,94	293.822,45	359.218,39	65.395,94	451.179,08	121.310,39	637.885,41	-172.092,58	637.885,41	121.310,39			0,00
Α1.4.3 Λοιπές Δαπάνες	193.690,39	220.102,71	413.793,10	66.730,40	185.951,41	252.681,81	66.730,40	207.892,39	40.272,48	314.895,27	-98.897,83	314.895,27	40.272,48			0,00
	739.545,12	**874.541,45**	**1.614.086,57**	**393.560,13**	**479.773,86**	**873.333,99**	**393.560,13**	**659.071,47**	**161.582,87**	**1.214.214,47**	**-399.872,10**	**1.214.214,47**	**161.582,87**			**0,00**
Α2.ΣΥΜΜΕΤΟΧΕΣ											0,00					
Α2.1 SPACE NET AE	1.760.821,72		1.760.821,72	1.759.060,90	762.259,72	2.521.320,62	1.759.060,91	0,00	0,00	1.759.060,91	-1.760,81	1.759.060,91	0,00			0,00
Α2.2 SPACEPHONE AE	880.410,86		880.410,86		880.410,86	880.410,86	0,00	0,00	0,00	0,00	-880.410,86	0,00	0,00			0,00
Α2.3 GARNET AE					484.225,97	484.225,97	0,00	484.225,97	0,00	484.225,97	484.225,97	484.225,97	0,00			0,00
Α2.4 INTERNET HELLAS AE					2.976.449,89	2.976.449,89	0,00	2.976.449,89	0,00	2.976.449,89	2.976.449,89	2.976.449,89	0,00			0,00
	2.641.232,58		**2.641.232,58**	**1.759.060,90**	**5.103.346,44**	**6.862.407,34**	**1.759.060,91**	**3.460.675,86**	**0,00**	**5.219.736,77**	**2.578.504,19**	**5.219.736,77**	**0,00**			**0,00**
Β.ΚΕΦΑΛΑΙΟ ΚΙΝΗΣΗΣ	**3.771.093,18**		**3.771.093,18**	**3.762.478,93**	**8.614,25**	**3.771.093,18**	**3.762.478,93**	**8.614,25**	**0,00**	**3.771.093,18**	**0,00**	**3.771.093,18**	**0,00**			**0,00**
ΣΥΝΟΛΟ	**10.908.290,54**	**4.748.349,23**	**15.656.639,77**	**7.276.937,50**	**8.379.702,27**	**15.656.639,77**	**7.276.937,51**	**7.479.265,50**	**900.436,76**	**15.656.639,77**	**0,00**	**15.656.639,77**	**900.436,76**			**0,00**

5 ΧΡΗΜΑΤΙΣΤΗΡΙΑΚΑ ΣΤΟΙΧΕΙΑ ΜΕΤΟΧΗΣ

Η τιμή της μετοχής της Space Hellas A.E. κατά την περίοδο 1/1/2003 – 31/12/2003 κατέγραψε μια πτωτική πορεία ξεκινώντας από τα 1,91 ευρώ στις αρχές του έτους (τιμή αναπροσαρμοσμένη μετά το split του Απριλίου 2002) και κλείνοντας στα 0,71 ευρώ στα τέλη του Δεκεμβρίου 2003.
Ο μέσος όρος των τεμαχίων που διακινήθηκαν σε ημερήσια βάση ανήλθε σε 36.544 μετοχές ανά συνεδρίαση (ημερήσια εμπορευσιμότητα 0.1%).
Σημειώνεται ότι οι βασικοί μέτοχοι συνεχίζουν να διατηρούν τα ποσοστά συμμετοχής τους αναλλοίωτα από την ημερομηνία δημόσιας εγγραφής (Σεπτέμβριος 2000).

ΔΙΑΓΡΑΜΜΑΤΙΚΗ ΠΑΡΟΥΣΙΑΣΗ ΤΗΣ ΤΙΜΗΣ & ΟΓΚΟΥ ΣΥΝΑΛΛΑΓΩΝ ΤΗΣ ΜΕΤΟΧΗΣ ΤΗΣ SPACE HELLAS AE

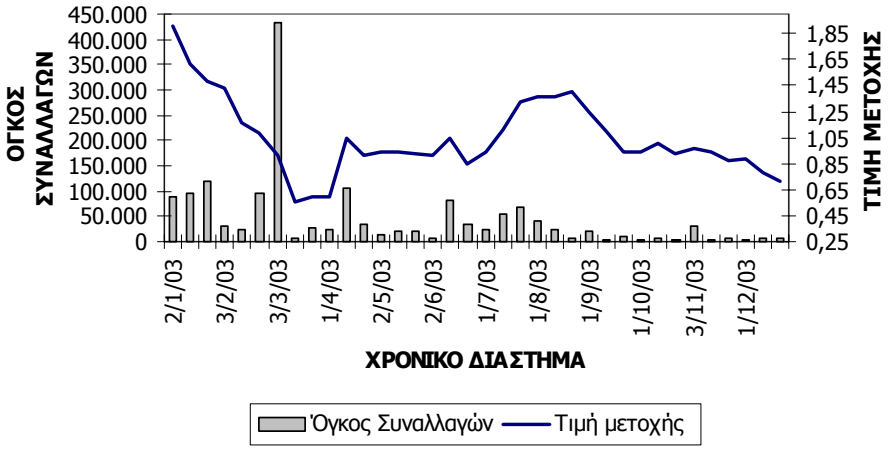

ΔΙΑΓΡΑΜΜΑΤΙΚΗ ΠΑΡΟΥΣΙΑΣΗ ΤΗΣ ΠΟΡΕΙΑΣ ΤΗΣ ΜΕΤΟΧΗΣ ΣΕ ΣΧΕΣΗ ΜΕ ΤΟΝ ΓΕΝΙΚΟ ΔΕΙΚΤΗ ΤΟΥ Χ.Α.

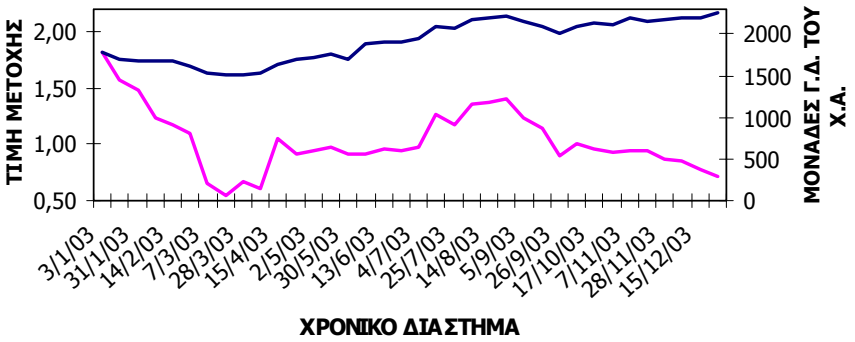

ΔΙΑΓΡΑΜΜΑΤΙΚΗ ΠΑΡΟΥΣΙΑΣΗ ΤΗΣ ΠΟΡΕΙΑΣ ΤΗΣ ΜΕΤΟΧΗΣ ΣΕ ΣΧΕΣΗ ΜΕ ΤΟΝ ΔΕΙΚΤΗ ΤΗΣ ΠΑΡΑΛΛΗΛΗΣ ΑΓΟΡΑΣ

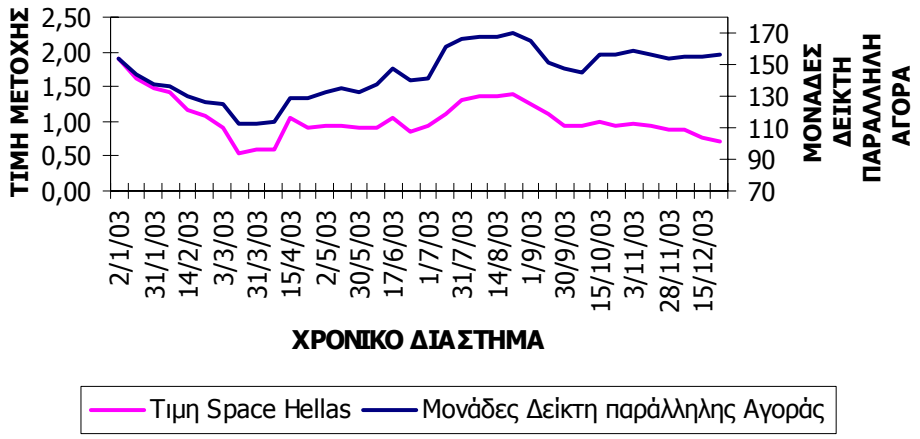

Ημερομηνία	Τιμή μετοχής	Όγκος Συναλλαγών
31/1/2003	1,48	120.620
28/2/2003	1,09	94.370
31/3/2003	0,59	26.270
30/4/2003	0,91	33.030
30/5/2003	0,92	21.650
30/6/2003	0,84	32.540
31/7/2003	1,32	67.250
29/8/2003	1,40	7.720
30/9/2003	0,94	11.800
31/10/2003	0,93	3.400
28/11/2003	0,87	5.530
31/12/2003	0,71	7.730
	Σύνολο:	**431.910**
36.544	Μετοχές ανά ημέρα	

6 ΔΙΚΑΙΩΜΑΤΑ ΜΕΤΟΧΩΝ

Οι μετοχές της Space Hellas A.E. ανέρχονται σε 26.326.120 κοινές ονομαστικές μετοχές, ονομαστικής αξίας 0,32 Ευρώ η καθεμία.
Κάθε μετοχή της Εταιρίας ενσωματώνει όλα τα δικαιώματα και τις υποχρεώσεις που καθορίζονται από το ΚΝ2190/1920 (στο εξής ο «Νόμος») και το Καταστατικό της Εταιρίας, το οποίο όμως δεν περιέχει διατάξεις περισσότερο περιοριστικές από αυτές που προβλέπει ο Νόμος. Η κατοχή του τίτλου της μετοχής συνεπάγεται αυτοδικαίως την αποδοχή από τον κύριο αυτής του καταστατικού της Εταιρίας και των νομίμων αποφάσεων των Γενικών Συνελεύσεων των μετόχων.
Το καταστατικό της Εταιρίας δεν περιέχει ειδικά δικαιώματα υπέρ συγκεκριμένων μετόχων. Οι μετοχές της Εταιρίας είναι ελεύθερα διαπραγματεύσιμες. Μονάδα διαπραγμάτευσης είναι ο τίτλος των 10 μετοχών.
Η ευθύνη των μετόχων περιορίζεται στην ονομαστική αξία των μετοχών που κατέχουν. Κάθε μετοχή παρέχει το δικαίωμα ιδιοκτησίας στην περιουσία της Εταιρίας και ανάλογη συμμετοχή στα κέρδη της Εταιρίας, σύμφωνα με το Νόμο και τις διατάξεις του Καταστατικού της. Τα δικαιώματα και οι υποχρεώσεις που απορρέουν από κάθε μετοχή την παρακολουθούν σε οποιονδήποτε καθολικό ή ειδικό διάδοχο του μέτοχου.
Οι μέτοχοι ενασκούν τα δικαιώματά τους σε σχέση με τη Διοίκηση της Εταιρίας μόνο μέσω των Γενικών Συνελεύσεων.
Οι μέτοχοι έχουν προνόμιο προτίμησης σε κάθε μελλοντική αύξηση του Μετοχικού Κεφαλαίου της Εταιρίας, ανάλογα με την συμμετοχή τους στο υφιστάμενο μετοχικό κεφάλαιο, όπως ορίζεται στο άρθρο 13, παράγραφος 5 του Κωδικοποιημένου Νόμου 2190/1920.
Οι δανειστές του μετόχου και οι καθολικοί ή ειδικοί διάδοχοί τους σε καμιά περίπτωση δεν μπορούν να προκαλέσουν την κατάσχεση ή την σφράγιση οποιουδήποτε περιουσιακού στοιχείου ή των βιβλίων της Εταιρίας, ούτε να ζητήσουν τη διανομή ή εκκαθάριση της, ούτε να αναμιχθούν κατά οποιοδήποτε τρόπο στη διοίκηση ή τη διαχείρισή της.
Κάθε μέτοχος, οπουδήποτε και αν κατοικεί, λογίζεται ότι έχει μόνιμη κατοικία την έδρα της Εταιρίας ως προς τις σχέσεις του με αυτήν και υπόκειται στην Ελληνική Νομοθεσία. Κάθε διαφορά μεταξύ της Εταιρίας αφ' ενός και των μετόχων ή οποιουδήποτε τρίτου αφ' ετέρου, υπάγεται στην αποκλειστική αρμοδιότητα των τακτικών δικαστηρίων, η δε Εταιρία ενάγεται μόνον ενώπιον των δικαστηρίων της έδρας της.
Κάθε μετοχή είναι αδιαίρετη και παρέχει δικαίωμα μιας ψήφου. Συγκύριοι κοινών μετοχών, για να έχουν το δικαίωμα ψήφου, πρέπει να υποδείξουν στην Εταιρία εγγράφως ένα κοινό εκπρόσωπο για την μετοχή αυτή, ο οποίος θα τους εκπροσωπήσει στη Γενική Συνέλευση. Εάν δεν οριστεί εκπρόσωπος, τότε τα δικαιώματα των συγκύριων μετόχων στη Γενική Συνέλευση δεν μπορούν να ασκηθούν.
Οι μέτοχοι και οι αντιπρόσωποι των μετόχων, για να έχουν δικαίωμα συμμετοχής στην Γενική Συνέλευση πρέπει κατά τον νόμο και το καταστατικό, πέντε (τουλάχιστον) ημέρες πριν από την πιο πάνω ημέρα σύγκλησης της Συνέλευσης, να δηλώσουν τον αριθμό των μετοχών με τον οποίον επιθυμούν να συμμετάσχουν στην Γενική Συνέλευση, απευθυνόμενοι στο Κεντρικό Αποθετήριο Αξιών, εφόσον ο προς κατάθεση αριθμός μετοχών βρίσκεται στον Ειδικό Λογαριασμό, διαφορετικά στους χειριστές Λογαριασμών Χρεογράφων που έχουν εξουσιοδοτήσει, προκειμένου να τους εκδοθεί αποδεικτικό δέσμευσης, και να καταθέσουν τα τυχόν πληρεξούσιά τους στα γραφεία της Εταιρίας, μέσα στην ίδια προθεσμία.

Μέτοχοι, που εκπροσωπούν το 5% του καταβεβλημένου Μετοχικού Κεφαλαίου έχουν το δικαίωμα:

1. να ζητήσουν από το Πρωτοδικείο της έδρας της Εταιρίας το διορισμό ενός ή περισσοτέρων ελεγκτών για τον έλεγχο της Εταιρίας, σύμφωνα με το άρθρο 40, 40ε του Ν2190/1920, και
2. να ζητήσουν τη σύγκλιση της Έκτακτης Γενικής Συνέλευσης των μετόχων. Το Διοικητικό Συμβούλιο είναι υποχρεωμένο να συγκαλέσει τη Συνέλευση αυτή εντός τριάντα (30) ημερών από την ημέρα κατάθεσης της αίτησης στον Πρόεδρο του Διοικητικού Συμβουλίου. Στην αίτηση, οι αιτούντες μέτοχοι οφείλουν να αναφέρουν τα θέματα, για τα οποία καλείται να αποφασίσει η Γενική Συνέλευση.

Κάθε μέτοχος μπορεί να ζητήσει, δέκα (10) ημέρες πριν από την Τακτική Γενική Συνέλευση, τις ετήσιες οικονομικές καταστάσεις, τις σχετικές εκθέσεις του Διοικητικού Συμβουλίου και των Ελεγκτών της Εκδότριας Εταιρίας και το Ετήσιο Δελτίο.
Μέρισμα δικαιούται κάθε μέτοχος κατά την ημερομηνία έγκρισης των ετησίων οικονομικών καταστάσεων από την Τακτική Γενική Συνέλευση των μετόχων ή οποτεδήποτε οριστεί.
Το μέρισμα κάθε μετοχής πληρώνεται στους μετόχους εντός δύο (2) μηνών από την ημερομηνία της Τακτικής Γενικής Συνέλευσης που ενέκρινε τις ετήσιες οικονομικές καταστάσεις. Ο τρόπος και ο τόπος καταβολής γνωστοποιείται στους μετόχους με ανακοινώσεις στον ημερήσιο Τύπο.
Τα μερίσματα που δεν έχουν ζητηθεί για μία πενταετία αφότου κατέστησαν απαιτητά παραγράφονται υπέρ του Δημοσίου.
Σε ότι αφορά τη διαδικασία κατάθεσης των μετοχών προκειμένου, να συμμετέχει ο μέτοχος στις Γενικές Συνελεύσεις των Μετόχων της Εταιρίας και τη διαδικασία πληρωμής του μερίσματος θα εφαρμόζονται τα προβλεπόμενα στον Κανονισμό Λειτουργίας και Εκκαθάρισης του Συστήματος Άϋλων Τίτλων του Κεντρικού Αποθετηρίου Αξιών, όπως αυτός εκάστοτε ισχύει.

7 ΠΛΗΡΟΦΟΡΙΕΣ ΓΙΑ ΤΗ SPACE HELLAS A.E.

7.1 Γενικές Πληροφορίες

Η ανώνυμη εταιρία με την επωνυμία «Space Hellas Ανώνυμη Εταιρία Εμπόριο- Αντιπροσωπείες- Εισαγωγές-Εξαγωγές» και διακριτικό τίτλο «SPACE COM A.E.» συνεστήθη με το υπ'αρ. 116369/15.7.85 συμβόλαιο του συμβολαιογράφου Κων/νου Χριστοδούλου, το οποίο εγκρίθηκε με την Απόφαση υπ' αρ. ΕΜ 4728/1.8.85 του Νομάρχη Αττικής, που δημοσιεύθηκε στο ΦΕΚ 2929/ /8.8.85 ΤΑΕ & ΕΠΕ. Η διάρκεια της Εταιρίας ορίσθηκε αρχικά 100 ετής και έδρα της ο Δήμος Αγίας Παρασκευής, Ν. Αττικής, Λεωφ. Μεσογείων 312. Με απόφαση της Γενικής Συνέλευσης των μετόχων της Εταιρίας της 6-5-99 που εγκρίθηκε με την υπ' αρ. ΕΜ 4247/99 Απόφαση του Νομάρχη Αθηνών, που καταχωρήθηκε στο ΜΑΕ στις 23-7-99 και δημοσιεύθηκε στο ΦΕΚ 6299/2-8-99 ΤΑΕ & ΕΠΕ, η διάρκεια της Εταιρίας ορίσθηκε 50ετής.
Η Εταιρία έχει αριθμό ΜΑΕ 13966/06/Β/86/95 και αριθμό Φορολογικού Μητρώου 094149709.
Σύμφωνα με το άρθρο 3 του κωδικοποιημένου Καταστατικού της Εταιρίας, σκοπός της είναι η επί κέρδει «α) ενέργεια πάσης φύσεως εμπορικών πράξεων β) Αντιπροσώπευση πάσης φύσεως οίκων του εξωτερικού και του εσωτερικού γ) Εισαγωγαί - εξαγωγαί παντός είδους εμπορευμάτων και εν γένει πάσης φύσεως ειδών και δη τοιούτων ηλεκτρικών, ηλεκτρονικών, οπτικών κ.λ.π. δ) Ανάληψις εκτελέσεως παντός είδους μελετών, παροχής πάσης φύσεως υπηρεσιών προς τρίτους και δη τεχνικών τοιούτων της ημεδαπής ή και της αλλοδαπής ε) Διεκπεραίωσις πάσης φύσεως μεσιτικών εργασιών εν τω εσωτερικώ και τω εξωτερικώ στ) Συμμετοχή της συνιστώμενης Εταιρίας και συνεργασία με επιχειρήσεις οιασδήποτε μορφής ή τύπου, ή εις κοινοπραξίας του εσωτερικού και εξωτερικού επιδιωκούσας συναφείς ή ετέρους σκοπούς προς τους τοιούτους της Εταιρίας ζ) Χρηματοδοτήσεις και επενδύσεις κεφαλαίων του εσωτερικού και εξωτερικού η) Οιαδήποτε εν γένει επιχειρηματική δραστηριότητα ή εκδήλωσις συνδεδεμένη αμέσως ή εμμέσως με τους σκοπούς της Εταιρίας θ) Η Ίδρυση, λειτουργία και εκμετάλλευση βιοτεχνικής ή βιομηχανικής μονάδος παραγωγής οιασδήποτε φύσεως προϊόντων και η εμπορία των προϊόντων αυτών και ι) Η παροχή πάσης φύσεως τηλεπικοινωνιακών υπηρεσιών ια) η παροχή παντός είδους και φύσεως υπηρεσιών εκμισθώσεων εξοπλισμού και παγίων και ιβ) Η παροχή εγγυήσεων προς τρίτους είτε υπέρ των συνδεδεμένων με την παρούσα εταιριών, είτε υπέρ άλλων φυσικών ή νομικών προσώπων, αλλά μετά από απόφαση του Διοικητικού Συμβουλίου της Εταιρίας.»
Το Καταστατικό της Εταιρίας δεν περιλαμβάνει διατάξεις περιοριστικές των δικαιωμάτων της μειοψηφίας των μετόχων, σε σύγκριση με τις αντίστοιχες προβλέψεις του ΚΝ 2190/20.
Η Εταιρία λειτουργεί υπό το καθεστώς του ΚΝ 2190/1920.
Έγγραφα τα οποία αφορούν την Εταιρία είναι στη διάθεση του οποιουδήποτε εκδηλώσει ενδιαφέρον, τηρουμένων των διατάξεων της ισχύουσας νομοθεσίας, στα γραφεία της έδρας της Εταιρίας, Λεωφ. Μεσογείων 312, Αγία Παρασκευή.
Η Εταιρεία δεν έχει εξαρτήσεις από διπλώματα ευρεσιτεχνίας, άδειες εκμεταλλεύσεως, βιομηχανικές ή οικονομικές συμβάσεις, ή νέες μεθόδους κατασκευής, οι οποίες να έχουν θεμελιώδη σημασία για τη δραστηριότητα ή την αποδοτικότητα της Εταιρίας.
Κατά της εταιρίας υφίστανται δύο εκκρεμείς δίκες:

1) Η πρώτη αφορά απαίτηση των Σωτηρίου Ντουμάνη, Ευαγγελίας συζ. Σωτ. Ντουμάνη και Ελένης θυγ. Σωτ. Ντουμάνη (κατασκευαστών του κτιρίου επί της οδού Μεσογείων 302 στο οποίο στεγάζονται γραφεία της Εταιρίας) κατά της «Space Hellas» και κατά της Σοφίας συζ. Ιωάννου Ματιάτου (δικαιοπαρόχου της Εταιρίας για το ακίνητο της επί της Λεωφόρου Μεσογείων), ύψους κεφαλαίου 86.450.000 δρχ (ήδη 253.705,06 €), που έχει εγερθεί ενώπιον του Πολυμελούς Πρωτοδικείου Αθηνών με την από 4.4.95 (αριθ. καταθ. 3788/95) αγωγή. Με την αγωγή τους οι ενάγοντες ζητούν να καταδικασθούν οι εναγόμενοι και έκαστος εξ αυτών εις ολόκληρον στην καταβολή του ως άνω ποσού, επικαλούμενοι ζημία τους με τον ισχυρισμό ότι η αγορά από την Εταιρία του δικαιώματος υψούν επί του ως άνω οικοπέδου συνιστούσε παραβίαση διάταξης του εργολαβικού συμβολαίου μεταξύ αυτών και της Σοφίας Ματιάτου, σύμφωνα με την οποία το δικαίωμα αυτό ανήκε κατά 25% στην οικοπεδούχο και κατά 75% στους εργολήπτες. Η Εταιρία, επί της ουσίας της

υποθέσεως, ανήγειρε τις οριζόντιες ιδιοκτησίες του τέταρτου και πέμπτου ορόφου στο ως άνω ακίνητο, μεταφέροντας συντελεστή δόμησης από άλλο ακίνητο σύμφωνα με την ισχύουσα νομοθεσία.

Η ως άνω αγωγή συζητήθηκε την 26.10.95 και επ' αυτής έχει εκδοθεί και δημοσιευθεί η υπ΄ αριθ. 2931/96 προδικαστική απόφαση του παραπάνω Δικαστηρίου, με την οποία διετάχθησαν αποδείξεις. Μετά την ολοκλήρωση της αποδεικτικής διαδικασίας με τη λήψη μαρτυρικών καταθέσεων η συζήτηση της υπόθεσης, που προσδιορίσθηκε για την δικάσιμο της 13.11.2003, αναβλήθηκε λόγω αποχής των δικηγόρων από τα καθήκοντά τους. Η μετ' αναβολή συζήτηση θα διεξαχθεί την 15.12.2005.

2) Η δεύτερη αγωγή αφορά απαίτηση του Κωνσταντίνου Πουλάκη κατά της Space Hellas, της Εταιρίας MASTER HELLAS A.E. και έξι φυσικών προσώπων ύψους κεφαλαίου 500.000 € που έχει εγερθεί ενώπιον του Πολυμελούς Πρωτοδικείου Αθηνών με την από 15.12.2003 (αριθ. καταθ. 181505/2003) αγωγή. Αντικείμενο της αγωγής είναι η διεκδίκηση αποζημίωσης για πράξεις που αφορούν στην εταιρία MASTER HELLAS A.E, με την οποία η εταιρία Space Hellas A.E. ουδεμία μετοχική ή διοικητική σχέση έχει. Η συζήτηση της αγωγής έχει προσδιοριστεί για την 23-2-2005.

Κατά τη δήλωση του πληρεξουσίου δικηγόρου της Εταιρίας κ. Κώστα Αργυρόπουλου, και οι δύο αγωγές είναι παντελώς αβάσιμες, αόριστες και καταχρηστικές και προβλέπεται η απόρριψή τους από το Δικαστήριο.

Η Εταιρία έχει συμμετοχές στο κεφάλαιο άλλων εταιρειών. Οι συμμετοχές αυτές την 31-12-2003 είναι οι ακόλουθες:

3. SPACE NET ΤΗΛΕΠΙΚΟΙΝΩΝΙΚΕΣ ΥΠΗΡΕΣΙΕΣ Α.Ε.: Η Εταιρία αποτελεί θυγατρική Εταιρία της Space Hellas A.E. Η Space Hellas A.E. κατέχει ποσοστό συμμετοχής 99,9 % στο μετοχικό κεφάλαιο της Εταιρίας. Σκοπός της Εταιρίας είναι η παροχή τηλεπικοινωνιακών υπηρεσιών.
4. SPACE ROMANIA SRL.: Η Εταιρία αποτελεί θυγατρική Εταιρία της Space Hellas A.E. Η Space Hellas A.E. κατέχει ποσοστό συμμετοχής 100 % στο εταιρικό κεφάλαιο της Εταιρίας. Σκοπός της Εταιρίας είναι η παροχή τηλεπικοινωνιακών και άλλων υπηρεσιών.
5. SPACE ΔΙΚΤΥΑΚΕΣ ΥΠΟΔΟΜΕΣ ΜΟΝΟΠΡΟΣΩΠΗ ΕΠΕ : Η Εταιρία αποτελεί θυγατρική Εταιρία της Space Hellas A.E. Η Space Hellas A.E. κατέχει ποσοστό συμμετοχής 100 % στο εταιρικό κεφάλαιο της Εταιρίας. Σκοπός της Εταιρίας είναι η ανάλυψη, η εργολαβική ή οποιαδήποτε μορφή εκτέλεση πάσης φύσεως τεχνικών έργων.
6. SPACEPHONE A.E.E.: Η Εταιρία δραστηριοποιείται στο χώρο παροχής υπηρεσιών κινητής τηλεφωνίας. Η Space Hellas A.E. κατέχει ποσοστό συμμετοχής 50% στο μετοχικό της Εταιρίας.
7. DELTA SINGULAR ΕΚΠΑΙΔΕΥΤΙΚΗ ΑΝΩΝΥΜΗ ΕΤΑΙΡΙΑ ΕΠΑΓΓΕΛΜΑΤΙΚΗΣ ΚΑΤΑΡΤΙΣΗΣ ΚΑΙ ΕΡΕΥΝΑΣ (ΠΡΩΗΝ EUROSKILLS A.E.): Η συμμετοχή της Space Hellas A.E στο μετοχικό κεφάλαιο της Εταιρίας ανέρχεται σε ποσοστό 30,22%. Η Εταιρία δραστηριοποιείται στο χώρο της εκπαίδευσης με ιδιαίτερη έμφαση στην ηλεκτρονική εκπαίδευση και στην οργάνωση προγραμμάτων των Κέντρων Επαγγελματικής Κατάρτισης.
8. ΕΛΛΑΣ ΚΟΜ Α.Ε. ΑΝΩΝΥΜΗ ΕΤΑΙΡΙΑ ΤΗΛΕΠΙΚΟΙΝΩΝΙΩΝ: Η Space Hellas A.E. συμμετέχει στο μετοχικό κεφάλαιο της Εταιρίας με ποσοστό 1%.
9. ΓΚΑΡΝΕΤ ΟΡΓΑΝΩΣΗ & ΤΕΧΝΟΛΟΓΙΕΣ ΠΛΗΡΟΦΟΡΙΚΗΣ Α.Ε. : Η Εταιρία δραστηριοποιείται στον χώρο παροχής συμβουλευτικών υπηρεσιών σε θέματα πληροφορικής. Η συμμετοχή της Space Hellas A.E. στο μετοχικό κεφάλαιο της εταιρίας ανέρχεται σε ποσοστό 50% .
10. ΚΟΙΝΟΠΡΑΞΙΑ ΕΚΣΥΓΧΡΟΝΙΣΜΟΥ Ε.Μ.Υ. Η συμμετοχή της Space Hellas A.E. στην Κοινοπραξία ανέρχεται σε ποσοστό 25%. Σκοπός της Κοινοπραξίας είναι η εκτέλεση του Δημοπρατηθέντος έργου «Εκσυγχρονισμός Ε.Μ.Υ. στα Πλαίσια των Ολυμπιακών Αγώνων 2004 (Δ899.1^{E})» συμβατικής αξίας 16.893.910,00 € περίπου.

7.2 Περιγραφή Αντικειμένου Εργασιών

Η Space Hellas A.E. από το 1985 δραστηριοποιείται στην αγορά Πληροφορικής και υποδομής Τηλεπικοινωνιών, προσφέροντας ολοκληρωμένες λύσεις στις Ελληνικές και ξένες επιχειρήσεις.

Ειδικότερα, η εταιρία δραστηριοποιείται (με προϊόντα και υπηρεσίες) στους εξής τομείς:

- Υποδομή δικτύωσης για εταιρικά δίκτυα ή το Διαδίκτυο (data networking)

- Υποδομή τηλεφωνικής διασύνδεσης σε ενδο-εταιρικό επίπεδο (enterprise telephony)
- Δομημένη καλωδίωση για σύγχρονα κτίρια (structured cabling)
- Υποδομή για τα δίκτυα τηλεπικοινωνιακών φορέων (telecom infrastructure)
- Εξειδικευμένες εφαρμογές που αξιοποιούν υφιστάμενα δίκτυα, προσδίδοντας αξία σε αυτά (value added services)
- Ερευνητικά κι αναπτυξιακά προγράμματα, τοπικά και της Ευρωπαϊκής Ένωσης

7.2.1 Κατηγορίες Πωλουμένων Προϊόντων

Τα προϊόντα που κυρίως διαθέτει η Space Hellas A.E., επιτρέπουν τη δημιουργία ενός σύγχρονου επικοινωνιακού δικτύου, που μπορεί να περιορίζεται μέσα σε ένα κτίριο ή να εκτείνεται σε μια ευρύτερη περιοχή, σε ολόκληρη την Ελλάδα αλλά ακόμη και πέρα από αυτή.

Για την ικανοποίηση των αναγκών των πελατών της, η Space Hellas A.E. συνεργάζεται με διεθνείς και καταξιωμένους κατασκευαστικούς οίκους. Οι Cisco Systems, Vanguard Managed Systems (πρώην Motorola ND), Alcatel, Rad Data Communications, 3Com είναι ενδεικτικά μερικοί από τους σημαντικότερους συνεργάτες της εταιρίας.

Τα προϊόντα που κυρίως η εταιρία προωθεί στην Ελληνική αγορά είναι εξειδικευμένες τηλεπικοινωνιακές συσκευές απαραίτητες για τη λειτουργία ενός δικτύου, ανάλογα με το μέγεθος της επιχείρησης-πελάτη και την επιθυμητή τεχνολογία. Έτσι, η Space Hellas A.E. διαθέτει:

- Γέφυρες δικτύου (bridges)
- Συγκεντρωτές (hubs)
- Μεταγωγείς (switches)
- Δρομολογητές (routers)
- Κόμβους και συσκευές πρόσβασης σε ποικίλα δίκτυα (X.25, frame relay, cell relay/ATM, IP)
- Πολυπλέκτες (multiplexers)
- Προϊόντα ασφαλούς μετάδοσης δεδομένων (firewalls, encryptors)
- Λοιπές συσκευές δικτύων, όπως terminal servers, FDDI concentators, εξυπηρετητές εκτυπώσεων (printer servers), κλπ.
- Modems όλων των ειδών (voiceband, baseband, dial-up, xDSL, fiber optic, miniature modems)
- Network Interface Cards (NIC) για όλους τους τύπους τοπικών δικτύων και Η/Υ

- Μετατροπείς διεπαφής (interface converters)
- Συστήματα κεντρικής διαχείρισης δικτύων
- Συσκευές ελέγχου αξιοπιστίας κι απόδοσης δικτύου (test equipment, network analyzers)

- Προϊόντα ασύρματης ζεύξης για τοπικά δίκτυα
- Προϊόντα οπτικής ζεύξης (laser optics)
- Προϊόντα μικροκυματικής ζεύξης
- Προϊόντα δορυφορικών επικοινωνιών
- Ασύρματους διαμορφωτές / αποδιαμορφωτές (modems)

- Συσκευές ψηφιοποίησης φωνής
- Συστήματα οπτικής τηλεδιάσκεψης (videoconference)

- Προϊόντα δομημένης καλωδίωσης

Επιπλέον, η εταιρία διαθέτει στους πελάτες της:

- Τηλεφωνικά κέντρα
- Καταγραφικά συστήματα τηλεφωνικών εντολών

- Προϊόντα υποδομής τηλεπικοινωνιακών οργανισμών (π.χ. συγκεντρωτές γραμμών)
- Πλατφόρμα τιμολόγησης (billing) υπηρεσιών παρεχόμενων από τηλεπικοινωνιακούς οργανισμούς
- Συστήματα αποθήκευσης δεδομένων (storage)

Όλα τα προϊόντα διατίθενται με εγγύηση καλής λειτουργίας για διάστημα τουλάχιστον 12 μηνών. Η πρόταση αξίας της εταιρίας προς την αγορά (value proposition) έγκειται στον κατάλληλο κάθε φορά συνδυασμό επί μέρους προϊόντων (από τα παραπάνω) ώστε να συντίθεται η λεγόμενη «ολοκληρωμένη λύση». Οι απαιτήσεις της αγοράς και η συνεχώς αυξανόμενη πολυπλοκότητα της τεχνολογίας στρέφουν τους πελάτες από την απλή προμήθεια μεμονωμένων προϊόντων στην προμήθεια της λεγόμενης ολοκληρωμένης λύσης. Η ικανότητα της εταιρίας να ανταποκρίνεται στην πρόκληση αυτή, συνιστά ανταγωνιστικό πλεονέκτημα και την διαφοροποιεί από την πολυάριθμη ομάδα των (απλών) «διανομέων» προϊόντων (distributors).

7.2.2 Κατηγορίες Παρεχομένων Υπηρεσιών

Οι παρεχόμενες υπηρεσίες περιλαμβάνουν:

- Ανάλυση, μελέτη και σχεδίαση δικτύων
- Παροχή συμβουλευτικών υπηρεσιών
- Έλεγχο ασφάλειας δικτύων και πληροφορικής
- Εκπαίδευση και μεταφορά τεχνογνωσίας
- Υπηρεσίες τεχνικής υποστήριξης (εγκατάσταση, λειτουργία, συντήρηση)
- Εξειδικευμένες τεχνικές υπηρεσίες (δοκιμές δικτύων, έλεγχος απόδοσης δικτύων κλπ.)
- Outsourcing δικτύων
- Παροχή υπηρεσιών προστιθέμενης αξίας πάνω σε υφιστάμενα δίκτυα (π.χ. πλατφόρμα λογισμικού για εξ αποστάσεως εκπαίδευση)
- Διαχείριση έργου (project management)

Είναι εξαιρετικά σημαντικό ότι το έμψυχο δυναμικό της Space Hellas υποστηρίζει την εγκατάσταση, λειτουργία και συντήρηση των συσκευών που προμηθεύει. Επιπλέον, οι υπηρεσίες αλλά κι οτιδήποτε παράγει η εταιρία (π.χ. μελέτες δικτύων) είναι πιστοποιημένα με ISO 9001:2000.

Εν τέλει, ο τρόπος με τον οποίο η Space Hellas A.E. προσεγγίζει την αγορά (δηλαδή με συνδυασμό προϊόντων, λύσεων και κυρίως υποστηρικτικών υπηρεσιών) συνιστά ανταγωνιστικό πλεονέκτημα και διασφαλίζει σε πολύ μεγάλο βαθμό τη διαχρονικότητα της σχέσης της εταιρίας με τον πελάτη (customer loyalty).

Στο πελατολόγιο της εταιρίας συμπεριλαμβάνονται μεταξύ άλλων:

- Τράπεζες και χρηματο-πιστωτικά ιδρύματα (ενδεικτικά Εθνική Τράπεζα της Ελλάδος, Alpha Bank, Emporiki Bank, Citibank, Aspis Bank)
- Τηλεπικοινωνιακοί οργανισμοί (ενδεικτικά Όμιλος ΟΤΕ, Cosmote, Vodafone, Telestet)
- Internet service providers (ενδεικτικά OTEnet, Forthnet)
- Μεγάλες ιδιωτικές επιχειρήσεις (ενδεικτικά Athens Hilton, DeltaSingular, Αθηναϊκή Ζυθοποιία, Glaxo Welcome)
- Οργανισμοί και φορείς του δημόσιου τομέα (ενδεικτικά ΔΕΗ, Ολυμπιακή Αεροπορία)
- Πανεπιστήμια (ενδεικτικά ΕΜΠ, Πανεπιστήμιο Αθηνών, Πανεπιστήμιο Ιωαννίνων)

7.2.3 Νέες Δραστηριότητες μέσα στο 2003

Η ανάπτυξη νέων δραστηριοτήτων συνδυάζεται με προσεκτική εξέταση του εκάστοτε περιβάλλοντος και μετρώντας ειδικότερα τη σχέση «απαιτούμενη επένδυση – προσδοκώμενο αποτέλεσμα». Με γνώμονα τη βασική αυτή αρχή, η Space Hellas A.E. δεν έπαψε και το 2003 να αναζητά νέες ευκαιρίες, μέσα από προσεκτική επέκταση σε τομείς συγγενείς προς αυτούς που ήδη δραστηριοποιείται.

Έτσι, μέσα στο 2003, η εταιρία προχώρησε σε διεύρυνση των προϊόντων της, συνεργαζόμενη με κατάλληλους οίκους κι εταιρίες.

Στο 1ο εξάμηνο του 2003, η Space Hellas A.E. υπέγραψε συμφωνία συνεργασίας με τη Microsoft, με στόχο να επεκταθεί στην παροχή λύσεων που περιλαμβάνουν και κομμάτια λογισμικού και πληροφορικής.

Στη σύγχρονη επιχειρηματική πραγματικότητα, όλο και περισσότερα ψηφιακά δεδομένα παράγονται από τα πάσης φύσης πληροφορικά συστήματα. Έτσι, οι εταιρίες αντιμετωπίζουν την πρόκληση της αποθήκευσης των δεδομένων αυτών καθώς και της τήρησης εφεδρικών (back-up) δεδομένων. Η Space Hellas A.E. υπέγραψε συμφωνία συνεργασίας με έναν από τους πρωτοπόρους οίκους κατασκευής συστημάτων αποθήκευσης, τη Network Appliance. Η αγορά αυτή αναμένεται να έχει ανάπτυξη τα προσεχή χρόνια και ο οίκος έχει ήδη ένα σημαντικό μερίδιο πωλήσεων διεθνώς.

Επίσης μέσα στο 2003, η εταιρία συνέχισε να βελτιώνει τα πακέτα τεχνικής υποστήριξης προς πελάτες αλλά και να διευρύνει τις παρεχόμενες υπηρεσίες, όπως π.χ. τεχνική υποστήριξη ηλεκτρονικών υπολογιστών και περιφερειακών, ασφάλεια εγκαταστάσεων με χρήση τεχνολογικών μέσων κλπ.

Οι υπηρεσίες αποτελούν διέξοδο για μια εταιρία που μπορεί να τις διαθέσει, προσδοκώντας υψηλότερα περιθώρια μικτού κέρδους σε σύγκριση με εκείνα της πώλησης εξοπλισμού τηλεπικοινωνιών ή πληροφορικής, όπου ο ανταγωνισμός είναι πολλές φορές εξοντωτικός.

Τέλος, αποδεικνύοντας την έμφαση που η Space Hellas A.E. δίνει στην ποιότητα των υπηρεσιών της, προχώρησε το 2003 σε αναβάθμιση της πιστοποίησης ποιότητας ISO από 9001 σε 9001:2000, σύμφωνα με τα διεθνή πρότυπα.

7.3 Μεταβολή της Λογιστικής Αξίας των Παγίων Περιουσιακών Στοιχείων

Η εξέλιξη της λογιστικής αξίας των παγίων της Εταιρίας την περίοδο 1997-2003, σύμφωνα με τα δημοσιευμένα οικονομικά στοιχεία, εμφανίζεται στον ακόλουθο πίνακα:

ΠΙΝΑΚΑΣ ΜΕΤΑΒΟΛΗΣ ΤΗΣ ΛΟΓΙΣΤΙΚΗΣ ΑΞΙΑΣ ΤΩΝ ΠΑΓΙΩΝ ΠΕΡΙΟΥΣΙΑΚΩΝ ΓΙΑ ΤΙΣ ΧΡΗΣΕΙΣ 1997-2003 (σε χιλ.€)*

Κατηγορία Παγίου	Αξία Κτήσεως 31/12/1996	Προσθήκες** 1/1/97-31/12/03	Αξία Κτήσης 31/12/03	Αποσβέσεις Μέχρι 31/12/2002 Π.Δ. 100/98	Αποσβέσεις 31/12/03 Π.Δ. 299/03	Συν. Αξία Αποσβέσεων 31/12/03	Αναπόσβεστη Αξία 31/12/03
Α. ΑΣΩΜΑΤΕΣ ΑΚΙΝΗΤΟΠΟΙΗΣΕΙΣ	0,00	283,65	283,65	114,86	56,73	171,59	112,06
ΣΥΝΟΛΟ Α	**0,00**	**283,65**	**283,65**	**114,86**	**56,73**	**171,59**	**112,06**
Β. ΕΝΣΩΜΑΤΕΣ ΑΚΙΝΗΤΟΠΟΙΗΣΕΙΣ							
Γήπεδα-οικόπεδα	237,05	0,00	237,05	0,00	0,00	0,00	237,05
Κτίρια & τεχν. Έργα***	1.456,03	1.301,75	2.757,78	1.139,39	156,90	1.296,29	1.461,49
Μηχανήματα-τεχν. Εγκατ.- Μηχ. Εξοπλ.	378,61	1.143,56	1.522,17	670,04	71,69	741,73	780,44
Μεταφορικά μέσα	248,71	-212,63	36,08	57,54	-32,52	25,01	11,07
Έπιπλα & λοιπός εξοπλισμός	618,84	1.118,35	1.737,19	1.270,62	80,79	1.351,41	385,78
Ακιν/σεις υπό εκτέλεση & προκ/λες	0,00	7,87	7,87	0,00	0,00	0,00	7,87
ΣΥΝΟΛΟ Β	**2.939,24**	**3.358,90**	**6.298,14**	**3.137,58**	**276,86**	**3.414,44**	**2.883,70**
ΓΕΝΙΚΟ ΣΥΝΟΛΟ (Α + Β)	**2.939,24**	**3.642,55**	**6.581,79**	**3.252,44**	**333,59**	**3.586,03**	**2.995,76**

** * Τυχόν Διαφορές Μονάδων οφείλονται σε στρογγυλοποιήσεις.*
*** Προσθήκες μείον μειώσεις.*
****Στις προσθήκες περιόδου 1997-2000 συμπεριλαμβάνεται ποσό 121,87 χιλ. € περίπου από αναπροσαρμογή των ενσώματων ακινητοποιήσεων σύμφωνα με τις διατάξεις του Ν. 2065/1992..*

Όπως προκύπτει από τον παραπάνω πίνακα, η συνολική αξία κτήσεως των Ενσώματων Ακινητοποιήσεων μετά τις προσθήκες, ανέρχεται στο ποσό των 6.298,14 χιλ.€
Η τελευταία αναπροσαρμογή των ενσώματων ακινητοποιήσεων έγινε κατά την εταιρική χρήση 2000 με βάση τις διατάξεις του Ν. 2065/1992. Έτσι, η αξία κτήσεως των κτιρίων αυξήθηκε κατά 121,87 χιλ. € και των συσσωρευμένων αποσβέσεων κατά 62,25 χιλ. €.
Η διαφορά αναπροσαρμογής 59,62 χιλ. € καταχωρήθηκε στο λογαριασμό ιδίων κεφαλαίων του έτους 2000 και κεφαλαιοποιήθηκε το έτος 2002.
Οι καθαρές επενδύσεις όσον αφορά τις ενσώματες ακινητοποιήσεις κατά την περίοδο 1997-2003 ανήλθαν σε 3.237,03 χιλ €. Στο ποσό αυτό δεν υπολογίζεται η αναπροσαρμογή των παγίων ύψους 121,87 χιλ.€ περίπου.
Οι αποσβέσεις των παγίων περιουσιακών στοιχείων, για την χρήση 2003, έγιναν με το νέο Π.Δ.299/2003 βάσει των κατώτερων συντελεστών.
Η αλλαγή του τρόπου υπολογισμού των αποσβέσεων στην χρήση 2003 (Π.Δ. 299/2003) σε σχέση με την χρήση 2002 (Π.Δ.100/1998) επέφερε μείωση του ποσού των αποσβέσεων κατά 162,70 χιλ.€
Στα περιουσιακά στοιχεία της Εταιρίας δεν υπάρχουν ενέχυρα ή εμπράγματα βάρη.

7.4 Εξέλιξη του Μετοχικού Κεφαλαίου

Η εξέλιξη του Μετοχικού Κεφαλαίου της Εταιρίας, από την ίδρυσή της έως σήμερα, έχει ως ακολούθως:

- Το αρχικό μετοχικό κεφάλαιο της Εταιρίας, ορίσθηκε κατά την σύσταση της, σε 5.000.000 δραχμές, διαιρούμενο σε 500 κοινές ανώνυμες μετοχές ονομαστικής αξίας και τιμή έκδοσης 10.000 δραχμές η κάθε μία (ΦΕΚ 2929/8.8.1985) και το οποίο καταβλήθηκε ολοσχερώς από τους ιδρυτές της με μετρητά.
- Με απόφαση του Διοικητικού Συμβουλίου της 9.9.1985 (ΦΕΚ 3290/9.10.1985) το μετοχικό κεφάλαιο αυξήθηκε με καταβολή μετρητών κατά δραχμές 5.000.000 με την έκδοση 500 νέων

κοινών ανώνυμων μετοχών ονομαστικής αξίας 10.000 δραχμές και τιμή έκδοσης 10.000 δραχμές η κάθε μία. Έτσι, το μετοχικό κεφάλαιο ανήλθε σε 10.000.000 δραχμές διαιρούμενο σε 1.000 κοινές ανώνυμες μετοχές ονομαστικής αξίας 10.000 δραχμές η κάθε μία.

- Με απόφαση της Τακτικής Γενικής Συνέλευσης της 25.6.1987 (ΦΕΚ 2181/6.8.1987) το μετοχικό κεφάλαιο αυξήθηκε με καταβολή μετρητών κατά δραχμές 5.000.000 με την έκδοση 500 νέων κοινών ανώνυμων μετοχών ονομαστικής αξίας 10.000 δραχμές και τιμή έκδοσης 10.000 δραχμές η κάθε μία. Έτσι, το μετοχικό κεφάλαιο ανήλθε σε 15.000.000 δραχμές διαιρούμενο σε 1.500 κοινές ανώνυμες μετοχές ονομαστικής αξίας 10.000 δραχμές η κάθε μία.
- Με απόφαση της Έκτακτης Γενικής Συνέλευσης της 10.2.1988 (ΦΕΚ 509/28.3.1988) το μετοχικό κεφάλαιο αυξήθηκε με καταβολή μετρητών κατά δραχμές 43.000.000 με την έκδοση 4.300 νέων κοινών ανώνυμων μετοχών ονομαστικής αξίας 10.000 δραχμές και τιμή έκδοσης 10.000 δραχμές η κάθε μία. Έτσι, το μετοχικό κεφάλαιο ανήλθε σε 58.000.000 δραχμές διαιρούμενο σε 5.800 κοινές ανώνυμες μετοχές ονομαστικής αξίας 10.000 δραχμές η κάθε μία.
- Με απόφαση της Τακτικής Γενικής Συνέλευσης των μετόχων της 30.6.1989 (ΦΕΚ 427/27.2.1990) το Μετοχικό Κεφάλαιο της Εταιρίας αυξήθηκε κατά το ποσόν των 2.000.000 δραχμές με την έκδοση 200 νέων κοινών ανώνυμων μετοχών ονομαστικής αξίας 10.000 δραχμές και τιμή έκδοσης 10.000 δραχμές η κάθε μια, με κεφαλαιοποίηση α) διαφορών αναπροσαρμογής, ύψους 1.755.000 δραχμές (σύμφωνα με την Ε. 2665/88 απόφαση των Υπουργών Εθνικής Οικονομίας και Οικονομικών), β) και με καταβολή μετρητών για στρογγυλοποίηση 245.000 δραχμές Έτσι το μετοχικό κεφάλαιο ανήλθε σε 60.000.000 δραχμές διαιρούμενο σε 6.000 κοινές ανώνυμες μετοχές ονομαστικής αξίας 10.000 δραχμές η κάθε μία.
- Με απόφαση της Έκτακτης Γενικής Συνέλευσης της 22.10.1993 (ΦΕΚ 6330/24.11.1993) το μετοχικό κεφάλαιο αυξήθηκε με καταβολή μετρητών κατά δραχμές 130.000.000 με την έκδοση 13.000 νέων κοινών ανώνυμων μετοχών ονομαστικής αξίας 10.000 δραχμές και τιμή έκδοσης 10.000 δραχμές η κάθε μια. Έτσι, το μετοχικό κεφάλαιο ανήλθε σε 190.000.000 διαιρούμενο σε 19.000 κοινές ανώνυμες μετοχές ονομαστικής αξίας 10.000 δραχμές η κάθε μία.
- Με απόφαση της Τακτικής Γενικής Συνέλευσης των μετόχων της 30.6.1994 (ΦΕΚ 4708/4.8.1994) το Μετοχικό Κεφάλαιο της Εταιρίας αυξήθηκε κατά το ποσόν των 30.000.000 δραχμές με την έκδοση 3.000 νέων κοινών ανώνυμων μετοχών ονομαστικής αξίας 10.000 και τιμή έκδοσης 10.000 δραχμές η κάθε μια, με κεφαλαιοποίηση α) διαφορών αναπροσαρμογής, ύψους 27.263.906 δραχμές (σύμφωνα με το Ν. 2065/92), β) και με καταβολή μετρητών για στρογγυλοποίηση 2.736.094 δραχμές Έτσι το μετοχικό κεφάλαιο ανήλθε σε 220.000.000 δραχμές διαιρούμενο σε 22.000 κοινές ανώνυμες μετοχές ονομαστικής αξίας 10.000 δραχμές η κάθε μια.
- Με απόφαση της Έκτακτης Γενικής Συνέλευσης των μετόχων της 7.11.1994, οι μετοχές της Εταιρίας μετατράπηκαν από ανώνυμες σε ονομαστικές (ΦΕΚ 6373/17.11.1994). Έτσι οι 22.000 κοινές ανώνυμες μετοχές ονομαστικής αξίας 10.000 δραχμές αντικαταστάθηκαν από 22.000 κοινές ονομαστικές μετοχές ονομαστικής αξίας 10.000 δραχμές.
- Με απόφαση της Έκτακτης Γενικής Συνέλευσης της 8.12.1994 (ΦΕΚ 138/10.1.1995 & ΦΕΚ 1099/10.3.95) το μετοχικό κεφάλαιο αυξήθηκε με καταβολή μετρητών κατά δραχμές 200.000.000 με την έκδοση 20.000 νέων κοινών ονομαστικών μετοχών ονομαστικής αξίας και τιμή έκδοσης 10.000 δραχμές η κάθε μια. Έτσι, το μετοχικό κεφάλαιο ανήλθε σε 420.000.000 δραχμές διαιρούμενο σε 42.000 κοινές ονομαστικές μετοχές ονομαστικής αξίας 10.000 δραχμές η κάθε μία.
- Με απόφαση της Έκτακτης Γενικής Συνέλευσης των μετόχων της 30.11.1998 (ΦΕΚ 1684/29.3.1999) το Μετοχικό Κεφάλαιο της Εταιρίας αυξήθηκε κατά το ποσόν των 80.000.000 δραχμές με την έκδοση 8.000 νέων κοινών ονομαστικών μετοχών ονομαστικής αξίας 10.000 δραχμές εκάστης, με κεφαλαιοποίηση α) διαφορών αναπροσαρμογής ακινήτων σύμφωνα με το Ν. 2065/92 , ύψους 27.089.780 δραχμές β) αφορολόγητων αποθεματικών Ν. 1828/89 και απόφασης 1055503/89 που σχηματίσθηκαν στις χρήσεις 1989 – 1993, ύψους 12.722.000 δραχμές, και γ) κερδών προηγούμενης χρήσης που εμφανίζονταν στον λογαριασμό «Υπόλοιπο κερδών εις νέον», ποσού 40.188.220 δραχμές. Έτσι το μετοχικό κεφάλαιο ανήλθε σε 500.000.000 δραχμές διαιρούμενο σε 50.000 κοινές ονομαστικές μετοχές ονομαστικής αξίας 10.000 δραχμές η κάθε μια.
- Με την από 6-5-1999 απόφαση της έκτακτης Γενικής Συνέλευσης των μετόχων (ΦΕΚ 6299/2.8.1999) μειώθηκε η ονομαστική αξία κάθε μετοχής από δέκα χιλιάδες (10.000) δραχμές σε εκατόν είκοσι πέντε (125) δραχμές. Επίσης με την απόφαση της ιδίας Γενικής Συνέλευσης το

μετοχικό κεφάλαιο αυξήθηκε κατά διακόσια δέκα εκατομμύρια (210.000.000) δραχμές με την έκδοση ενός εκατομμυρίου εξακοσίων ογδόντα χιλιάδων (1.680.000) νέων μετοχών ονομαστικής αξίας εκατόν είκοσι πέντε (125) δραχμών εκάστης. Έτσι το μετοχικό κεφάλαιο της Εταιρίας ανέρχεται σε επτακόσια δέκα εκατομμύρια (710.000.000) δραχμές διηρημένο σε πέντε εκατομμύρια εξακόσιες ογδόντα χιλιάδες (5.680.000) μετοχές, ονομαστικής αξίας εκατόν είκοσι πέντε (125) δραχμών εκάστης, ολοσχερώς καταβεβλημένο. Με την απόφαση της αυτής Γενικής Συνέλευσης των μετόχων το μετοχικό κεφάλαιο αυξήθηκε κατά εκατόν δώδεκα εκατομμύρια εξακόσιες ενενήντα μία χιλιάδες διακόσιες πενήντα (112.691.250) δραχμές με την έκδοση εννιακοσίων μία χιλιάδων πεντακοσίων τριάντα (901.530) νέων μετοχών ονομαστικής αξίας εκάστης εκατόν είκοσι πέντε (125) δραχμών. Οι μετοχές αυτές αποφασίστηκε να καλυφθούν με δημόσια εγγραφή και ιδιωτική τοποθέτηση σύμφωνα με τις διατάξεις του Π.Δ. 350/85, όπως τροποποιήθηκε από τον Ν. 1914/90.

- Με την από 25-1-2000 απόφαση της Έκτακτης Γ.Σ. των μετόχων αφενός μεν ανακλήθηκε η από 6/5/1999 απόφαση της Γ.Σ. των μετόχων όσον αφορά την αύξηση του Μετοχικού Κεφαλαίου της εταιρίας κατά 112.691.250 δραχμές με την έκδοση 901.530 νέων ονομαστικών μετοχών ονομαστικής αξίας 125 δραχμές της κάθε μιάς, από τις οποίες 858.600 θα εκαλύπτοντο με δημόσια εγγραφή μέσω του Χρηματιστηρίου Αξιών Αθηνών (ΧΑΑ) (Παράλληλη Αγορά) και 42.930 θα εκαλύπτοντο με ιδιωτική τοποθέτηση, λόγω παρέλευσης του χρόνου που ορίζει ο Νόμος για την αύξηση του Μετοχικού Κεφαλαίου, καθυστέρηση η οποία οφείλεται στην μη έγκριση της δημόσιας εγγραφής και της εισαγωγής των μετοχών της Εταιρίας από τις αρμόδιες υπηρεσίες (Διοικητικό Συμβούλιο Χ.Α. και Επιτροπής Κεφαλαιαγοράς), αφετέρου δε εγκρίθηκε η αύξηση του Μετοχικού Κεφαλαίου της Εταιρίας κατά 112.691.250 δραχμές με την έκδοση 901.530 νέων ονομαστικών μετοχών, ονομαστικής αξίας 125 δραχμές η κάθε μία, και τιμή διάθεσης υπέρ το άρτιο από τις οποίες 858.600 αποφασίστηκε να καλυφθούν με δημόσια εγγραφή μέσω του ΧΑΑ (Παράλληλη Αγορά) και 42.930 να καλυφθούν με ιδιωτική τοποθέτηση σύμφωνα με τις διατάξεις του Π.Δ. 350/85 όπως τροποποιήθηκε από τον Ν. 1914/90.
- Με την από 22-6-2000 απόφαση της Έκτακτης Γ.Σ. των μετόχων (ΦΕΚ 7934/25.8.2000) αφενός μεν ανακλήθηκε η από 25/1/2000 απόφαση της Γ.Σ. των μετόχων όσον αφορά την αύξηση του Μετοχικού Κεφαλαίου της εταιρίας κατά 112.691.250 δραχμές με την έκδοση 901.530 νέων ονομαστικών μετοχών ονομαστικής αξίας 125 δραχμές της κάθε μιάς, από τις οποίες 858.600 θα εκαλύπτοντο με δημόσια εγγραφή μέσω του Χρηματιστηρίου Αξιών Αθηνών (ΧΑΑ) (Παράλληλη Αγορά) και 42.930 θα εκαλύπτοντο με ιδιωτική τοποθέτηση, λόγω μη επιτεύξεως μέχρι σήμερα της εισαγωγής των μετοχών της Εταιρίας στο Χρηματιστήριο Αξιών Αθηνών (ΧΑΑ), αφετέρου δε επαναλήφθηκε και επιβεβαιώθηκε η από 6/5/99 απόφαση της Έκτακτης Γενικής Συνέλευσης των μετόχων της Εταιρίας και εγκρίθηκε η αύξηση του Μετοχικού Κεφαλαίου της Εταιρίας κατά 112.691.250 δραχμές με την έκδοση 901.530 νέων ονομαστικών μετοχών, ονομαστικής αξίας 125 δραχμές η κάθε μία, και τιμή διάθεσης υπέρ το άρτιο από τις οποίες 858.600 καλύφθηκαν με δημόσια εγγραφή μέσω του ΧΑΑ (Παράλληλη Αγορά) και 42.930 καλύφθηκαν με ιδιωτική τοποθέτηση σύμφωνα με τις διατάξεις του Π.Δ. 350/85 όπως τροποποιήθηκε από τον Ν. 1914/90. Η διαφορά μεταξύ ονομαστικής αξίας κάθε μετοχής και τιμής διαθέσεως καταχωρήθηκε στο αποθεματικό από την έκδοση μετοχών υπέρ το άρτιο την χρήση 2000.
  Έτσι το Μετοχικό Κεφάλαιο της Εταιρίας, ανήλθε σε 822.691.250 δραχμές διαιρούμενο σε 6.581.530 ονομαστικές μετοχές ονομαστικής αξίας 125 δραχμές η κάθε μία.
- Με την από 27/6/2001 απόφαση της Τακτικής ΓΕΝΙΚΗΣ ΣΥΝΕΛΕΥΣΗΣ των μετόχων, το μετοχικό κεφάλαιο της εταιρίας αυξήθηκε κατά ένα δισεκατομμύριο εξακόσια σαράντα πέντε εκατομμύρια τριακόσιες ογδόντα δύο χιλιάδες πεντακόσιες (1.645.382.500) δραχμές, η δε ονομαστική αξία της μετοχής αυξήθηκε από εκατόν είκοσι πέντε (125) δραχμές σε τριακόσιες εβδομήντα πέντε (375) δραχμές.
  Έτσι το μετοχικό κεφάλαιο της εταιρίας ανήλθε σε δύο δισεκατομμύρια τετρακόσια εξήντα οκτώ εκατομμύρια εβδομήντα τρεις χιλιάδες επτακόσιες πενήντα (2.468.073.750) δραχμές, διαιρείται δε σε έξι εκατομμύρια πεντακόσιες ογδόντα μία χιλιάδες πεντακόσιες τριάντα (6.581.530) ονομαστικές μετοχές ονομαστικής αξίας τριακοσίων εβδομήντα πέντε (375) δραχμών της κάθε μίας, ολοσχερώς καταβεβλημένο.
- Με την από 26/10/2001 απόφαση της Έκτακτης ΓΕΝΙΚΗΣ ΣΥΝΕΛΕΥΣΗΣ των μετόχων αποφασίστηκε: α) η αύξηση του μετοχικού κεφαλαίου της εταιρίας κατά διακόσια είκοσι τρία εκατομμύρια εκατόν δεκατρείς χιλιάδες οκτακόσιες εξήντα επτά (223.113.867) δραχμές, με

κεφαλαιοποίηση μέρους του αποθεματικού της καταβεβλημένης διαφοράς από την υπέρ το άρτιο έκδοση μετοχών και ταυτόχρονη αύξηση της ονομαστικής αξίας της μετοχής από τριακόσιες εβδομήντα πέντε (375) δραχμές σε τετρακόσιες οκτώ κόμμα εννέα (408,9) δραχμές της κάθε μίας και β) η μετατροπή του μετοχικού κεφαλαίου και της ονομαστικής αξίας της μετοχής της Εταιρίας σε ευρώ, έτσι ώστε τόσο το μετοχικό κεφάλαιο όσο και η ονομαστική αξία της μετοχής της Εταιρίας να αναγράφονται πλέον σε δραχμές και σε ευρώ.

Έτσι το μετοχικό κεφάλαιο της εταιρίας ανήλθε σε δύο δισεκατομμύρια εξακόσια ενενήντα ένα εκατομμύρια εκατόν ογδόντα επτά χιλιάδες εξακόσιες δεκαεπτά (2.691.187.617) δραχμές ή επτά εκατομμύρια οκτακόσιες ενενήντα επτά χιλιάδες οκτακόσια τριάντα έξι (7.897.836,00) ευρώ, διαιρείται δε σε έξι εκατομμύρια πεντακόσιες ογδόντα μία χιλιάδες πεντακόσιες τριάντα (6.581.530) ονομαστικές μετοχές ονομαστικής αξίας τετρακοσίων οκτώ κόμμα εννέα (408,9) δραχμών ή ένα και είκοσι (1,20) ευρώ, της κάθε μίας, ολοσχερώς καταβεβλημένο.

- Με την από 2/4/2002 απόφαση της Έκτακτης ΓΕΝΙΚΗΣ ΣΥΝΕΛΕΥΣΗΣ των μετόχων αποφασίστηκε η μείωση της ονομαστικής αξίας της μετοχής από 1,20 Ευρώ σε 0,30 Ευρώ.

  Έτσι, το μετοχικό κεφάλαιο της εταιρίας ανήλθε μεν σε επτά εκατομμύρια οκτακόσιες ενενήντα επτά χιλιάδες οκτακόσια τριάντα έξι (7.897.836,00) ευρώ,, διαιρείται όμως σε είκοσι έξι εκατομμύρια τριακόσιες είκοσι έξι χιλιάδες εκατόν είκοσι (26.326.120) ονομαστικές μετοχές ονομαστικής αξίας μηδέν κόμμα τριάντα (0,30) ευρώ, της κάθε μίας, ολοσχερώς καταβεβλημένο.
- Με την από 16/12/2002 απόφαση της Έκτακτης ΓΕΝΙΚΗΣ ΣΥΝΕΛΕΥΣΗΣ των μετόχων αποφασίστηκε η αύξηση του μετοχικού κεφαλαίου της εταιρίας κατά πεντακόσιες είκοσι έξι χιλιάδες πεντακόσια είκοσι δύο Ευρώ και σαράντα λεπτά (526.522,40) με αύξηση της ονομαστικής αξίας της μετοχής κατά 0,02 Ευρώ. Η εν λόγω αύξηση καλύφθηκε κατά ένα μέρος και συγκεκριμένα κατά 59.619,61 Ευρώ από την αναπροσαρμογή της αξίας των ακινήτων ιδιοκτησίας της εταιρίας και κατά ένα άλλο μέρος και συγκεκριμένα κατά 466.902,79 Ευρώ από την κεφαλαιοποίηση αποθεματικών υπέρ το άρτιο.

  Έτσι, το μετοχικό κεφάλαιο της εταιρίας ανήλθε σε οκτώ εκατομμύρια τετρακόσιες είκοσι τέσσερις χιλιάδες τριακόσια πενήντα οκτώ Ευρώ και σαράντα λεπτά (8.424.358,40) και διαιρείται σε είκοσι έξι εκατομμύρια τριακόσιες είκοσι έξι χιλιάδες εκατόν είκοσι (26.326.120) κοινές ονομαστικές μετά ψήφου μετοχές ονομαστικής αξίας 0,32 Ευρώ η κάθε μία, ολοσχερώς καταβεβλημένο.

Στον πίνακα που ακολουθεί παρουσιάζεται η εξέλιξη και ο τρόπος του Μετοχικού Κεφαλαίου της Εταιρίας από την ίδρυσή της.

Ο παρακάτω πίνακας παρουσιάζει τη μετοχική σύνθεση της Εταιρίας την 31/12/2003 για τους μετόχους που κατέχουν ποσοστό άνω του 3% του συνόλου των μετοχών.

Ημ/νια ΓΣ	Αρ. ΦΕΚ και Ημερομηνία	Ποσό Αύξησης Μετοχικού Κεφαλαίου (σε δρχ.)	Ποσό Αύξησης Μετοχικού Κεφαλαίου (σε €)	Τιμή Διάθεσης (σε δρχ.)	Τιμή Διάθεσης (σε €)	Με Καταβολή Μετρητών	Με Κεφαλ/ση Αποθ/τικών	Συνολικό Μετοχικό Κεφάλαιο (σε δρχ.)	Συνολικό Μετοχικό Κεφάλαιο (σε €)	Ον. Αξία Μετοχής (σε δρχ.)	Ον. Αξία Μετοχής (σε €)	Αριθμός Μετοχών
Ίδρυση	2929/8.8.85	5.000.000	14.673,51	10.000	29,35	5.000.000		5.000.000	14.673,51	10.000	29,35	500
9.9.1985	3290/9.10.85	5.000.000	14.673,51	10.000	29,35	5.000.000		10.000.000	29.347,03	10.000	29,35	1.000
25.6.1987	2181/6.8.87	5.000.000	14.673,51	10.000	29,35	5.000.000		15.000.000	44.020,54	10.000	29,35	1.500
10.2.1988	509/28.3.88	43.000.000	126.192,22	10.000	29,35	43.000.000		58.000.000	170.212,77	10.000	29,35	5.800
30.6.1989	427/27.2.90	2.000.000	5.869,41	10.000	29,35	245.000	1.755.000	60.000.000	176.082,17	10.000	29,35	6.000
22.10.1993	6330/24.11.93	130.000.000	381.511,37	10.000	29,35	130.000.000		190.000.000	557.593,54	10.000	29,35	19.000
30.6.1994	4708/4.8.94	30.000.000	88.041,09	10.000	29,35	2.736.094	27.263.906	220.000.000	645.634,63	10.000	29,35	22.000
7.11.1994	6373/17.11.94	220.000.000	645.634,63	ΜΕΤΑΤΡΟΠΗ ΜΕΤΟΧΩΝ ΑΠΟ ΑΝΩΝΥΜΕΣ ΣΕ ΟΝΟΜΑΣΤΙΚΕΣ				220.000.000	645.634,63	10.000	29,35	22.000
8.12.1994	138/10.1.95	200.000.000	586.940,57	10.000	29,35	200.000.000			1.232.575,20	10.000	29,35	42.000
	1099/10.3.1995							420.000.000				
30.11.1998*	1684/29.3.1999	80.000.000	234.776,23	10.000	29,35		80.000.000	500.000.000	1.467.351,43	10.000	29,35	50.000
6.5.1999	6299/2.8.1999			ΜΕΙΩΣΗ ΟΝΟΜΑΣΤΙΚΗΣ ΑΞΙΑΣ				500.000.000	1.467.351,43	125	0,37	4.000.000
6.5.1999	6299/2.8.1999	210.000.000	616.287,60	125	0,37		210.000.000	710.000.000	2.083.639,03	125	0,37	5.680.000
25.1.2000												
22.6.2000	7934/25.8.2000	112.691.250	330.715,33	125	0,37	112.691.250		822.691.250	2.414.354,37	125	0,37	6.581.530
25.8.2000												
27.6.2001	6377/23.07.2001	1.645.382.500	4.828.708,73	375	1,10		1.645.382.500	2.468.073.750	7.243.063,10	375	1,10	6.581.530
26.10.2001	10445/23.11.2001	223.113.867	654.772,90	409	1,20		223.113.867	2.691.187.617	7.897.836,00	408,9	1,20	6.581.530
02.04.2002	2815/18.04.2002			ΜΕΙΩΣΗ ΟΝΟΜΑΣΤΙΚΗΣ ΑΞΙΑΣ								
02.04.2002	2815/18.04.2002				0,30				7.897.836,00		0,30	26.326.120
16.12.2002	13003/31/12/2002			ΑΥΞΗΣΗ ΟΝΟΜΑΣΤΙΚΗΣ ΑΞΙΑΣ								
16.12.2002	13003/31/12/2002		526.522,40		0,32		526.522,40		8.424.358,40		0,32	26.326.120

**Η αύξηση μετοχικού κεφαλαίου στις 30.11.1998 αφορά: ποσό 79.500,45 € από κεφαλαιοποίηση αναπροσαρμογής αξίας ακινήτων με βάση το Ν.2065/92, ποσό 37.335,29 € από κεφαλαιοποίηση αφορολόγητων αποθεματικών ειδικών διατάξεων που σχηματίσθηκαν πριν τη χρήση 1996, και ποσό 117.940,49 € από κεφαλαιοποίηση κερδών εις νέον.*

*** Η αύξηση μετοχικού κεφαλαίου στις 06.05.1999 πραγματοποιήθηκε με κεφαλαιοποίηση έκτακτων αποθεματικών που σχηματίστηκαν κατά τον Δεκέμβριο του 1998.*

**** Η αύξηση μετοχικού κεφαλαίου στις 27.06.2001 και στις 26.10.2001 πραγματοποιήθηκαν με κεφαλαιοποίηση αποθεματικών από έκδοση μετοχών υπέρ το άρτιο*

***** Η αύξηση μετοχικού κεφαλαίου στις 16.12.2002 καλύφθηκε κατά 56.619,61 € από την αναπροσαρμογή της αξίας των ακινήτων της εταιρείας και κατά 466.902,79 € από την κεφαλαιοποίηση αποθεματικών υπέρ το άρτιο.*

7.5 Γήπεδα – Κτιριακές Εγκαταστάσεις

Η Εταιρία έχει στην ιδιοκτησία της τα ακόλουθα ακίνητα:

- Κτιριακές εγκαταστάσεις επί του οικοπέδου της Λεωφ. Μεσογείων 302 και Λοχαγού Δεδούση στον Χολαργό (το ποσοστό κυριότητας της Εταιρίας επί του οικοπέδου 729,23 τ.μ. στην Μεσογείων 302 είναι 800‰) συνολικής στεγασμένης επιφάνειας 1.677 τ.μ. Το κτίριο αποτελείται από 5 υπέρ το ισόγειο ορόφους, 1 ημιόροφο και υπόγειο. Οι βασικές χρήσεις των εγκαταστάσεων είναι υποκατάστημα και γραφεία. Όλοι οι όροφοι είναι ιδιοκτησίας και κυριότητας της εταιρίας πλην του πρώτου ορόφου που είναι ιδιοκτησίας τρίτου.
- Κτιριακές εγκαταστάσεις επί των οδών Κορίνθου 127 και Γκότση 26 στην Πάτρα (το ποσοστό κυριότητας της Εταιρίας επί του οικοπέδου 1.106,81 τ.μ. στην Πάτρα είναι 22,2‰) στις οποίες στεγάζεται το υποκατάστημα της Πάτρας, συνολικής στεγασμένης επιφάνειας 85 τ.μ. και αποτελούνται από το ισόγειο και την αποθήκη του υπογείου. Οι βασικές χρήσεις των εγκαταστάσεων περιλαμβάνουν:
    - Στέγαση των γραφείων του υποκαταστήματος.
    - Στέγαση των τεχνικών υπηρεσιών.

7.6 Μισθώσεις Ακινήτων Ιδιοκτησίας Τρίτων

Η Εταιρία στις 31.12.2003 εμφανίζεται να μισθώνει τα παρακάτω ακίνητα:

- Κτιριακές εγκαταστάσεις επί της οδού Μεσογείων 312, Αγία Παρασκευή, συνολικής στεγασμένης επιφάνειας 1.546,9 τ.μ. (α' υπόγειο, μεσοπάτωμα, α' όροφος, γ' όροφος, ε' όροφος), στις οποίες μεταφέρθηκε η έδρα της Εταιρίας. Ο χώρος αυτός έχει διαμορφωθεί κατάλληλα, με σύγχρονες εγκαταστάσεις και εξοπλισμό, ώστε να καλύψει τις ανάγκες της νέας έδρας.
- Διαμέρισμα 5ου ορόφου 108,1 τ.μ. επί της οδού Εμμ. Μπενάκη 59 στην Αθήνα, όπου λειτουργεί υποκατάστημα της Εταιρίας.
- Τον 7ο όροφο επιφανείας 294 τ.μ. καθώς και αποθήκη του πρώτου υπογείου επιφανείας 100 τ.μ. του κτιρίου Α ενός συγκροτήματος πολυκατοικιών στη Θεσσαλονίκη επί των οδών Γιαννιτσών, Ιωάννου Καρυοφίλλη και Πατριάρχου Κυρίλλου. Το εν λόγω ακίνητο χρησιμοποιείται ως υποκατάστημα της Εταιρίας
- Διαμέρισμα ισογείου 29,5 τ.μ. και υπόγειο 33,5 τ.μ. επί της οδού Τσιριγώτη 14 και Κάνιγγος στα Ιωάννινα, όπου λειτουργεί υποκατάστημα της Εταιρίας.
- Διαμέρισμα επί της οδού Εθνικής Αντιστάσεως 101 στο Ηράκλειο Κρήτης, συνολικής στεγασμένης επιφάνειας 72,34 τ.μ., το οποίο αποτελείται από ισόγειο και πρώτο όροφο. Το εν λόγω ακίνητο χρησιμοποιείται ως υποκατάστημα της Εταιρίας.
- Κτίριο (διώροφο μονοκατοικία) 192 τ.μ. επί της οδού Λοχαγού Δεδούση στον Χολαργό, το οποίο επινοικιάζεται σε τρίτους.
- Διαμέρισμα 6ου ορόφου 97,6 τ.μ. επί της οδού Εμμ. Μπενάκη 59 στην Αθήνα, το οποίο επινοικιάζεται σε τρίτους.

7.7 Ίδια Κεφάλαια – Λογιστική Αξία Μετοχής

Στους παρακάτω πίνακες αναλύονται τα κεφάλαια την 31-12-2003 και υπολογίζεται η λογιστική αξία της μετοχής:

Οι μετοχές είναι κοινές ονομαστικές.

Αριθμός μετοχών και ονομαστική αξία	31.12.2003
Αριθμός Μετοχών	26.326.120
Ονομαστική Αξία	0,32
	31.12.2003 **Ποσά σε χιλ.€**
Μετοχικό Κεφάλαιο Καταβεβλημένο	8.424,36
Διαφορά από την έκδοση Μετοχών υπέρ το άρτιο	10.254,67
Διαφορές αναπροσαρμογής αξίας λοιπών περιουσιακών στοιχείων	3,58
Τακτικό Αποθεματικό	285,51
Αποθεματικά από ζημιά πώλησης ή υποτίμησης συμμ/χών & χρεογράφων προς συμψηφισμό	-5.320,22
Αφορολόγητα αποθεματικά ειδ.διατ.νόμων	54,86
Αποτελέσματα εις Νέο	-6.546,99
Σύνολο Ιδίων Κεφαλαίων	**7.155,77**
	Ποσά σε €
Λογιστική Αξία Μετοχής	0,27

7.8 Μέτοχοι

Ο παρακάτω πίνακας παρουσιάζει τη μετοχική σύνθεση της Εταιρίας την 31/12/2003 για τους μετόχους που κατέχουν ποσοστό άνω του 3% του συνόλου των μετοχών.

Μέτοχοι	Αριθμός Μετοχών	Ποσοστό (%)
Μανωλόπουλος Δημήτριος Σπυρίδων	8.901.936	33,81%
Μπέλλος Παναγιώτης Χρήστος	4.656.096	17,69%
Δροσινός Παρασκευάς Δημήτριος	3.929.404	14,93%
SINGULAR A.E.	3.675.920	13,96%
ALPHA ΤΡΑΠΕΖΑ ΠΙΣΤΕΩΣ Α.Ε.	1.316.304	5,00%
Σύνολο	**22.479.660**	**85,39%**
Επενδυτικό Κοινό	3.846.460	14,61%
ΣΥΝΟΛΟ	**26.326.120**	**100,00%**

7.9 Διοίκηση – Διεύθυνση Εργασιών

Η Εταιρία σύμφωνα με το άρθρο 10 του Καταστατικού της, όπως αυτό τροποποιήθηκε από την Έκτακτη Γενική Συνέλευση της 22.02.2000 (ΦΕΚ 7267/2.8.2000), διοικείται από Διοικητικό Συμβούλιο το οποίο αποτελείται από 3 έως 7 μέλη. Το παρόν Διοικητικό Συμβούλιο της Εταιρίας εξελέγη με απόφαση της Έκτακτης Γενικής Συνέλευσης των μετόχων της 21.07.2000 (ΦΕΚ 7933/25.8.2000) συγκροτήθηκε σε σώμα κατά την 21.7.2000 συνεδρίαση του. Με την από 9.4.2001 απόφαση του Δ.Σ. (Πρακτικό 509) αντικαταστάθηκαν δύο παραιτηθέντα μέλη και με την από 10.4.2001 απόφαση του Δ.Σ. (Πρακτικό 510) συγκροτήθηκε εκ νέου σε σώμα. Με την από 20.6.2003 απόφαση του Δ.Σ., το Δ.Σ. της Εταιρίας συγκροτήθηκε εκ νέου σε σώμα, εκχωρήθηκαν εκ νέου οι αρμοδιότητες σε μέλη αυτών και ορίστηκαν τα εκτελεστικά και μη εκτελεστικά μέλη του Δ.Σ. Η Γενική Συνέλευση των μετόχων της Εταιρίας στην από 23.6.2003 έκτακτη συνεδρίαση της όρισε τα ανεξάρτητα μη εκτελεστικά μέλη του Δ.Σ. Τέλος με την από 4.8.2003 απόφαση του Δ.Σ., αντικαταστάθηκε άλλο ένα μέλος του Δ.Σ. με ένα προσωρινό μέλος. Έτσι η σύνθεσή του έχει ως ακολούθως:

- Μανωλόπουλος Δημήτριος του Σπυρίδωνα, Πρόεδρος Διοικητικού Συμβουλίου, Επιχειρηματίας, Λεωφ. Μεσογείων 312, Αγία Παρασκευή, εκτελεστικό μέλος.
- Δροσινός Παρασκευάς του Δημητρίου, Δ/νων Σύμβουλος, Επιχειρηματίας, Λεωφ. Μεσογείων 312, Αγία Παρασκευή, εκτελεστικό μέλος.
- Μπέλλος Χρήστος του Παναγιώτη, Αντιπρόεδρος, Επιχειρηματίας, Λεωφ. Μεσογείων 312, Αγία Παρασκευή, μη εκτελεστικό μέλος.
- Λαγογιάννης Γεώργιος του Παναγιώτη, Μέλος, Ιδιωτικός Υπάλληλος, Λεωφ. Μεσογείων 312, Αγία Παρασκευή, εκτελεστικό μέλος.
- Γκιόκας Αναστάσιος του Ιωάννη, Μέλος, Ιδιωτικός Υπάλληλος, Λεωφ. Μεσογείων 312, Αγία Παρασκευή, εκτελεστικό μέλος.
- Παπαναγιώτου Χαράλαμπος του Ευαγγέλου, Μέλος, Τραπεζικός Υπάλληλος, Λεωφ. Μεσογείων 312, Αγία Παρασκευή, ανεξάρτητο μη εκτελεστικό μέλος.
- Δρυμιώτης Γεώργιος του Ανδρέα, Μέλος, Ιδιωτικός Υπάλληλος, Λεωφ. Μεσογείων 312, Αγία Παρασκευή, ανεξάρτητο μη εκτελεστικό μέλος.

Η θητεία του παρόντος Διοικητικού Συμβουλίου είναι σύμφωνα με το καταστατικό διετής, δηλαδή μέχρι τις 30.06.2005.
Τη Διοίκηση της Εταιρίας ασκεί ένα επιτελείο από στελέχη με ακαδημαϊκή κατάρτιση και επαγγελματική εμπειρία, το οποίο αποτελείται από τους εξής:
Τη Διοίκηση της Εταιρίας ασκεί ένα επιτελείο από στελέχη με ακαδημαϊκή κατάρτιση και επαγγελματική εμπειρία, το οποίο αποτελείται από τους εξής:

Μανωλόπουλος Δημήτριος του Σπυρίδωνα, Πρόεδρος του Διοικητικού Συμβουλίου.
Γεννήθηκε το 1944. Σπούδασε Electronic Engineering και έχει περισσότερα από τριάντα χρόνια πείρα στις πωλήσεις και στις διεθνείς επιχειρήσεις. Πριν την ίδρυση της Space Hellas A.E., εργάστηκε στην εταιρία CHERMA ELECTRONICS ως Εμπορικός Δ/ντης στη Διεύθυνση Επίγειων Εφαρμογών, όπου ήταν υπεύθυνος για την προώθηση στην Ελληνική αγορά εξοπλισμού και συστημάτων Τηλεπικοινωνιών και ειδικότερα στον τομέα των Data Communication.

Δροσινός Παρασκευάς του Δημητρίου, Διευθύνων Σύμβουλος.
Γεννήθηκε το 1946. Σπούδασε Electronic Engineering στο Πανεπιστήμιο Brighton της Αγγλίας από όπου απεφοίτησε με διάκριση στους κλάδους Τηλεπικοινωνιών και Προγραμματισμού Υπολογιστών. Έχει 30ετή εμπειρία στο Marketing και στη Διεύθυνση πωλήσεων στους τομείς της Πληροφορικής και των Τηλεπικοινωνιών.

Μπέλλος Χρήστος του Παναγιώτη, Αντιπρόεδρος του Διοικητικού Συμβουλίου.
Γεννήθηκε το 1938. Είναι απόφοιτος της Σχολής Ικάρων, Τμήμα Μηχανικών Αεροπορίας, με ειδικότητα Τηλεπικοινωνιών – Ηλεκτρονικών και κάτοχος ειδικού μεταπτυχιακού τίτλου στις ενσύρματες επικοινωνίες, από το Fort Momouth του New Jersey. Διετέλεσε καθηγητής στην ΣΜΑ και υπήρξε στέλεχος της Πολεμικής Αεροπορίας, σε καίριες θέσεις. Ήταν ένας από τους ιδρυτές του Κέντρου Ερευνών Τεχνολογίας Αεροπορίας, όπου κατείχε την θέση του Υποδιοικητή. Αποστρατεύτηκε με τον βαθμό του Υποπτεράρχου το 1985.

Λαγογιάννης Γιώργος του Παναγιώτη, Μέλος του Δ.Σ. και Γενικός Διευθυντής.
Γεννήθηκε το 1957. Σπούδασε Ηλεκτρολόγος Μηχανικός στο Πολυτεχνείο της Πάτρας απ' όπου απεφοίτησε το 1980 και έχει παρακολουθήσει σειρά ειδικών σεμιναρίων στην Ελλάδα και στο Εξωτερικό. Πριν την ίδρυση της Εταιρίας εργαζόταν ως Μηχανικός συστημάτων VHF/UHF και αργότερα ως Διευθυντής Τεχνικών Υπηρεσιών. Έχει γράψει σειρά μελετών πάνω σε θέματα Τηλεπικοινωνιών και τα βιβλία «Τηλεπικοινωνίες και Δίκτυα Υπολογιστών» και «Επικοινωνίες Δεδομένων». Εργάζεται στην Εταιρία από το 1985.

Γκιόκας Αναστάσιος του Ιωάννη, Μέλος του Διοικητικού Συμβουλίου και Γενικός Εμπορικός Διευθυντής. Γεννήθηκε το 1951 στην Αθήνα. Σπούδασε Ηλεκτρονικός Μηχανικός στο Πανεπιστήμιο της Καλιφόρνιας στην Αμερική και έκανε μεταπτυχιακές σπουδές στην Αγγλία στους τομείς των Υπολογιστών, καθώς και της Διοίκησης και Marketing. Πριν την ίδρυση της Εταιρίας είχε διατελέσει Εμπορικός Διευθυντής σε εταιρία τηλεπικοινωνιών. Εργάζεται στην Εταιρία από το 1985.

Τα υπόλοιπα ανώτατα διευθυντικά στελέχη της Εταιρίας είναι τα ακόλουθα:

Αβραμίδης Αβραάμ του Κωνσταντίνου, Διευθυντής Διασφάλισης Ποιότητας.
Γεννήθηκε το 1937. Απεφοίτησε ως Δάσκαλος από την Μαράσλειο Παιδαγωγική Ακαδημία, κατέχει πτυχίο Ηλεκτρολόγου Μηχανικού από το Πανεπιστήμιο του Μονάχου, καθώς και Διδακτορικό Μηχανικού από την Πολυτεχνική Σχολή Πατρών. Έχει 30ετή εμπειρία και έχει διατελέσει Εμπορικός Διευθυντής στον τομέα της Πληροφορικής και των Τηλεπικοινωνιών. Εργάζεται στην Εταιρία από το 1993.

Σακελλαρίδου Ζωή του Φραγκίσκου, Διευθύντρια Οργάνωσης και Προγραμματισμού.
Γεννήθηκε το 1954. Σπούδασε Ανάλυση και Προγραμματισμό στο ΕΛΚΕΠΑ και έχει 27ετή προϋπηρεσία στην Ανάλυση και τον Προγραμματισμό. Εργάζεται στην Εταιρία από το 1986.

Ζερβού Ελένη του Γεωργίου, Διευθύντρια Οικονομικών Υπηρεσιών.
Γεννήθηκε το 1953. Σπούδασε Διοίκηση Επιχειρήσεων στην Ανωτάτη Βιομηχανική Σχολή Πειραιά. Επίσης,

κατέχει πτυχίο Στατιστικής. Εργάζεται στην Εταιρία από το 1989 και έχει 27ετή πείρα στον Οικονομικό τομέα.

Χατζησταυρόπουλος Ιωάννης του Νικολάου, Διευθυντής Τεχνικών Υπηρεσιών. Γεννήθηκε το 1957. Σπούδασε Μηχανολόγος Μηχανικός στο Πολυτεχνείο Βουκουρεστίου Ρουμανίας. Έχει παρακολουθήσει σειρά ειδικών σεμιναρίων αλλά και σεμιναρίων πωλήσεων και διοίκησης επιχειρήσεων. Έχει διατελέσει Τεχνικός Διευθυντής και Εμπορικός Διευθυντής, με εμπειρία στην οργάνωση επιχειρήσεων και ανάπτυξη δικτύου συνεργατών. Εργάζεται στην εταιρία από το 1999.

Τσιαμασιώτης Κωνσταντίνος του Γεωργίου, Διευθυντής Επιχειρησιακής Ανάπτυξης. Γεννήθηκε το 1967. Σπούδασε Μαθηματικός στο Πανεπιστήμιο Πατρών και έχει εμπειρία στη διαχείριση συστημάτων δικτύου. Εργάζεται στην Εταιρία από το 1995.

Δραβίλλας Θεόδωρος του Γεωργίου, Διευθυντής Marketing.
Γεννήθηκε το 1968. Σπούδασε Ηλεκτρολόγος Μηχανικός στο Εθνικό Μετσόβειο Πολυτεχνείο, και στη συνέχεια έκανε μεταπτυχιακές σπουδές στη Μεγάλη Βρετανία, στο Imperial College of London, στους τομείς Communications & Signal Processing (MSc), καθώς και της Διοίκησης Επιχειρήσεων (MBA). Εργάζεται στην Εταιρία από το 1998.

Σανιδάς Βασίλειος του Κωνσταντίνου, Διευθυντής Πωλήσεων.
Γεννήθηκε στην Αθήνα το 1965. Σπούδασε στην Ανωτάτη Βιομηχανική Σχολή Πειραιά (νυν Πανεπιστήμιο Πειραιά) στο τμήμα Στατιστικής και Πληροφορικής Επιστήμης. Έχει παρακολουθήσει πληθώρα σεμιναρίων σε θέματα πωλήσεων, management, οικονομικής διαχείρισης και marketing. Έχει πολυετή εμπειρία σε εταιρίες του χώρου της πληροφορικής και εργάζεται στην Εταιρία από το 1997.

Αναστασάκος Ιωάννης του Μιχαήλ, Διευθυντής Έργων.
Γεννήθηκε στην Αθήνα, το 1968. Σπούδασε Μηχανικός Η/Υ στα Τ.Ε.Ι. Πειραιά και κατέχει διπλώματα Maitrise στην Εφαρμοσμένη Πληροφορική από το Πανεπιστήμιο Paris 8/ Saint Denis και D.E.S.S. Informatique από το Πανεπιστήμιο Paris 7/ Pierre και Marie Curie της Γαλλίας. Έχει παρακολουθήσει πληθώρα σεμιναρίων στην Ελλάδα και το εξωτερικό με αντικείμενο την πληροφορική και τις τηλεπικοινωνίες. Εργάζεται στην Εταιρία από το 1997.

Αργυρόπουλος Κωνσταντίνος του Χρήστου, Νομικός Σύμβουλος.
Γεννήθηκε στην Αθήνα το 1970. Σπούδασε στη Νομική Σχολή του Πανεπιστημίου Αθηνών και έχει ειδίκευση στο Δημόσιο Δίκαιο και στις Τηλεπικοινωνίες με μεταπτυχιακές σπουδές στα Πανεπιστήμια Paris II Pantheon-Assas και Harvard Law School. Από το 1995 ασχολείται με τη νομική εκπροσώπηση εταιρειών στο χώρο των τηλεπικοινωνιών και του Internet. Εργάζεται στην Εταιρία από το 1999.

Δημήτρης Λιδωρικιώτης του Λυκούργου, Εσωτερικός Ελεγκτής
Γεννήθηκε στον Πειραιά το 1943. Κατέχει πτυχίο (B.Sc.) ηλεκτρονικού μηχανικού από τις Η.Π.Α. και μεταπτυχιακό τίτλο σπουδών (M.Sc.). στο σχεδιασμό και την ανάπτυξη πληροφοριακών συστημάτων, από τον Καναδά. Εργάζεται περισσότερα από 24 έτη στο χώρο των εταιριών πληροφορικής, τόσο στο εξωτερικό όσο και στην Ελλάδα, είτε αρχικά ως μηχανικός συστημάτων, είτε στη συνέχεια ως σύμβουλος διοίκησης. Στη Space Hellas εργάζεται από το 2000.

Για την χρήση 2003 το σύνολο των αμοιβών των διευθυντικών στελεχών της Εταιρίας (εξαιρουμένων των μελών του ΔΣ και του Προέδρου) που έλαβαν για την ιδιότητα τους ως εργαζόμενοι σε αυτή ανέρχεται στο ποσό 631 χιλ. € (max 96 – min 13).

ΔΙΕΥΘΥΝΤΙΚΑ ΣΤΕΛΕΧΗ – ΜΕΤΟΧΟΙ ΤΗΣ SPACE HELLAS ΣΤΙΣ 17-3-2004		
ΠΡΟΣΩΠΑ	**ΙΔΙΟΤΗΤΑ**	**ΜΕΤΟΧΕΣ**
ΜΑΝΩΛΟΠΟΥΛΟΣ ΔΗΜΗΤΡΙΟΣ	ΠΡΟΕΔΡΟΣ Δ.Σ. & ΜΕΤΟΧΟΣ > 20%	8.901.936
ΜΠΕΛΛΟΣ ΧΡΗΣΤΟΣ	ΑΝΤΙΠΡΟΕΔΡΟΣ Δ.Σ.	–
ΔΡΟΣΙΝΟΣ ΠΑΡΑΣΚΕΥΑΣ	ΔΙΕΥΘΥΝΩΝ ΣΥΜΒΟΥΛΟΣ	3.929.404
ΛΙΔΩΡΙΚΙΩΤΗΣ ΔΗΜΗΤΡΙΟΣ	ΥΠΕΥΘΥΝΟΣ Δ/ΝΣΗΣ ΕΣΩΤΕΡΙΚΟΥ ΕΛΕΓΧΟΥ	–
ΛΑΓΟΓΙΑΝΝΗΣ ΓΕΩΡΓΙΟΣ	ΜΕΛΟΣ Δ.Σ. & ΓΕΝΙΚΟΣ ΔΙΕΥΘΥΝΤΗΣ	–
ΓΚΙΟΚΑΣ ΑΝΑΣΤΑΣΙΟΣ	ΜΕΛΟΣ Δ.Σ. & ΓΕΝΙΚΟΣ ΕΜΠΟΡΙΚΟΣ ΔΙΕΥΘΥΝΤΗΣ	–
ΠΑΠΑΝΑΓΙΩΤΟΥ ΧΑΡΑΛΑΜΠΟΣ	ΜΕΛΟΣ Δ.Σ.	–
ΔΡΥΜΙΩΤΗΣ ΓΕΩΡΓΙΟΣ	ΜΕΛΟΣ Δ.Σ.	–
ΑΒΡΑΜΙΔΗΣ ΑΒΡΑΑΜ	ΔΙΕΥΘΥΝΤΗΣ ΔΙΑΣΦΑΛΙΣΗΣ ΠΟΙΟΤΗΤΑΣ	1.600
ΣΑΚΕΛΛΑΡΙΔΟΥ ΖΩΗ	ΔΙΕΥΘΥΝΤΡΙΑ ΟΡΓΑΝΩΣΗΣ & ΠΡΟΓΡΑΜΜΑΤΙΣΜΟΥ	–
ΖΕΡΒΟΥ ΕΛΕΝΗ	ΔΙΕΥΘΥΝΤΡΙΑ ΟΙΚΟΝΟΜΙΚΩΝ ΥΠΗΡΕΣΙΩΝ	–
ΣΑΝΙΔΑΣ ΒΑΣΙΛΗΣ	ΔΙΕΥΘΥΝΤΗΣ ΠΩΛΗΣΕΩΝ	–
ΤΣΙΑΜΑΣΙΩΤΗΣ ΚΩΝΣΤΑΝΤΙΝΟΣ	ΔΙΕΥΘΥΝΤΗΣ ΕΠΙΧΕΙΡΗΣΙΑΚΗΣ ΑΝΑΠΤΥΞΗΣ	1.400
ΔΡΑΒΙΛΛΑΣ ΘΕΟΔΩΡΗΣ	ΔΙΕΥΘΥΝΤΗΣ MARKETING	100
ΧΑΤΖΗΣΤΑΥΡΟΠΟΥΛΟΣ ΙΩΑΝΝΗΣ	ΔΙΕΥΘΥΝΤΗΣ ΤΕΧΝ.ΥΠΗΡΕΣΙΩΝ & ΕΡΓΩΝ	–
ΑΝΑΣΤΑΣΑΚΟΣ ΓΙΑΝΝΗΣ	ΔΙΕΥΘΥΝΤΗΣ ΕΡΓΩΝ	–
ΑΡΓΥΡΟΠΟΥΛΟΣ ΚΩΝΣΤΑΝΤΙΝΟΣ	ΝΟΜΙΚΟΣ ΣΥΜΒΟΥΛΟΣ	340

7.10 Οργανόγραμμα

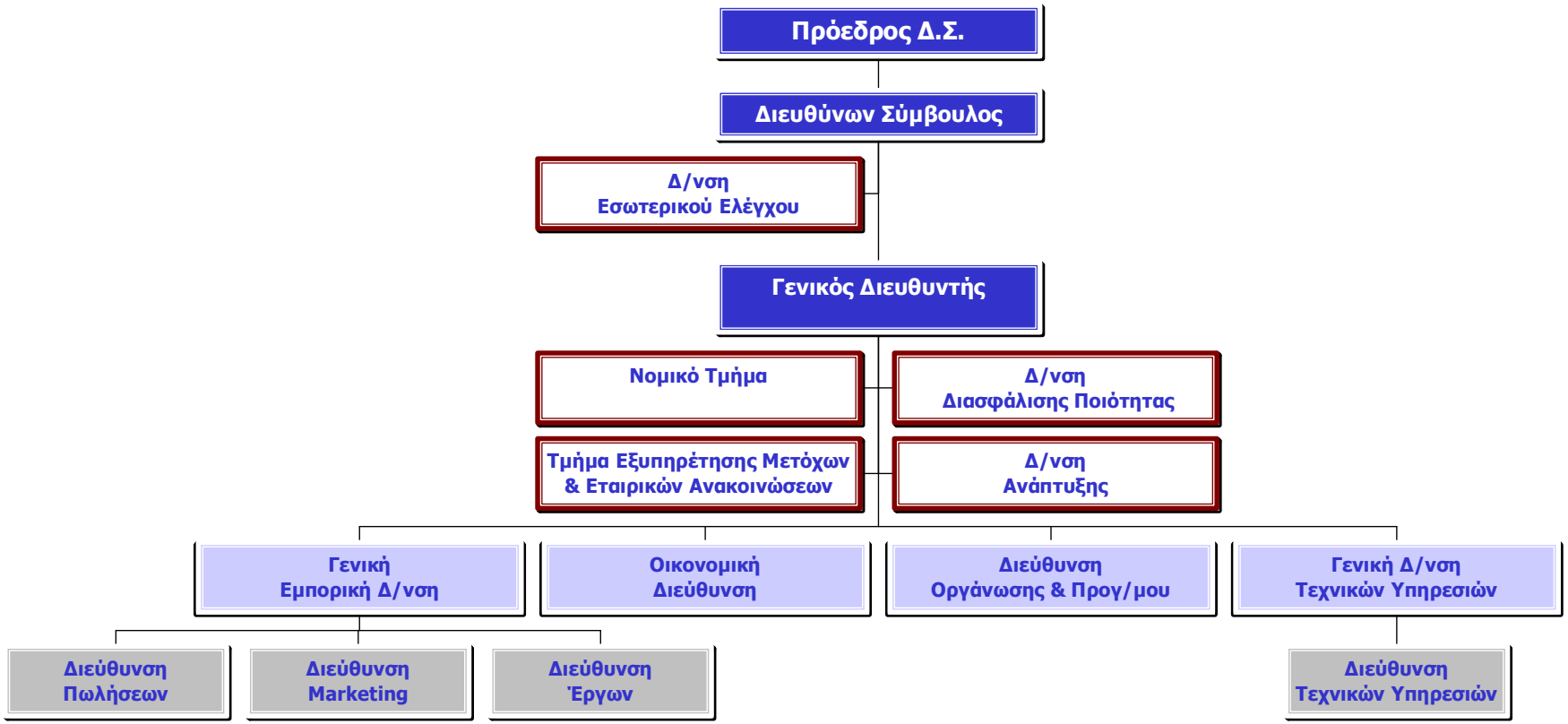

7.11 Προσωπικό

Η Space Hellas Α.Ε., στηρίζεται στη δράση του ανθρώπινου δυναμικού που την στελεχώνει και που αποτελείται από ικανά στελέχη τα οποία εκπαιδεύονται συνεχώς σε νέες τεχνολογίες στο εσωτερικό και στο εξωτερικό. Η εμπειρία τους, η εξειδικευμένη τεχνογνωσία τους και η συνεχή τους εκπαίδευση, τους καθιστά ικανούς να υλοποιήσουν κάθε τηλεπικοινωνιακό έργο.

Ο παρακάτω πίνακας, παρουσιάζει την εξέλιξη του ανθρώπινου δυναμικού της Space Hellas Α.Ε. την χρονική περίοδο 1999 – 2003.

ΚΑΤΑΝΟΜΗ ΠΡΟΣΩΠΙΚΟΥ SPACE HELLAS ΕΤΩΝ 1999 έως 2003					
ΚΑΤΗΓΟΡΙΑ	**1999**	**2000**	**2001**	**2002**	**2003**
ΔΙΟΙΚΗΤΙΚΟ ΠΡΟΣΩΠΙΚΟ	50	57	70	59	41
ΤΕΧΝΙΚΟ ΠΡΟΣΩΠΙΚΟ	59	87	116	113	75
ΠΡΟΣΩΠΙΚΟ ΠΩΛΗΣΕΩΝ	40	56	56	51	34
	149	**200**	**242**	**223**	**150**
ΗΛΙΚΙΑ	**1999**	**2000**	**2001**	**2002**	**2003**
20-30	62	96	120	98	33
31-40	64	74	90	97	87
41-50	14	18	19	15	17
51-60	9	12	13	13	13
	149	**200**	**242**	**223**	**150**
ΦΥΛΛΟ	**1999**	**2000**	**2001**	**2002**	**2003**
ΓΥΝΑΙΚΕΣ	40	51	59	45	34
ΑΝΔΡΕΣ	109	149	183	178	116
	149	**200**	**242**	**223**	**150**
ΜΙΣΘΟΙ SPACE HELLAS ΑΝΑ ΚΑΤΗΓΟΡΙΑ ΠΡΟΣΩΠΙΚΟΥ ΓΙΑ ΤΟ ΕΤΟΣ 2003					
ΔΙΟΙΚΗΤΙΚΟ ΠΡΟΣΩΠΙΚΟ					1.462.257,19
ΠΡΟΣΩΠΙΚΟ ΠΩΛΗΣΕΩΝ					1.983.080,21
ΤΕΧΝΙΚΟ ΠΡΟΣΩΠΙΚΟ					1.610.661,63
ΓΕΝ. ΣΥΝΟΛΟ					**5.055.999,03**
ΒΑΘΜΙΔΕΣ ΕΚΠΑΙΔΕΥΣΗΣ ΠΡΟΣΩΠΙΚΟΥ SPACE HELLAS Α.Ε.					
ΜΕΤΑΠΤΥΧΙΑΚΗ		23			15,33%
ΑΝΩΤΑΤΗ ΕΚΠΑΙΔΕΥΣΗ		45			30,00%
ΑΝΩΤΕΡΗ ΕΚΠΑΙΔΕΥΣΗ		36			24,00%
ΜΕΣΗ ΕΚΠΑΙΔΕΥΣΗ		46			30,67%
ΣΥΝΟΛΟ		**150**			**100,00%**

7.12 Επενδύσεις 1999 – 2003

Το επενδυτικό πρόγραμμα της Εταιρίας, κατά την πενταετία 1999 – 2003, αναλύεται στον παρακάτω πίνακα διεξοδικά όπου παρατίθενται οι επενδύσεις της Εταιρίας κατά την αυτή περίοδο.

ΕΠΕΝΔΥΣΕΙΣ 1999-2003
(σε χιλ.€) (1)

Αξίες Κτήσης (2)	1999	2000	2001	2002	2003	Σύνολο
Α. Ασώματες Ακινητοποιήσεις						
Ασώματες Ακινητοποιήσεις	0,00	283,65	0,00	0,00	0,00	283,65
Σύνολο Α	**0,00**	**283,65**	**0,00**	**0,00**	**0,00**	**283,65**
Β.Ενσώματες Ακινητοποιήσεις						
Γήπεδα - Οικόπεδα	0,00	0,00	0,00	0,00	0,00	0,00
Κτίρια - Τεχνικά Έργα	2,73	715,08	558,77	26,68	8,88	1.312,14
Μηχανήματα - Τεχνικές Εγκ/σεις	139,81	362,58	374,28	606,83	310,11	1.793,61
Μεταφορικά Μέσα	138,05	24,02	53,65	0,00	0,00	215,72
Έπιπλα & Λοιπός Εξοπλισμός	465,62	454,15	902,05	106,64	42,32	1.970,78
Ακινητοποιήσεις υπό εκτέλεση	0,00	59,79	0,00	71,25	7,87	138,91
Σύνολο Β (3)	**746,21**	**1.615,62**	**1.888,75**	**811,40**	**369,18**	**5.431,16**
ΣΥΝΟΛΟ (Α+Β)	**746,21**	**1.899,27**	**1.888,75**	**811,40**	**369,18**	**5.714,81**
Γ.ΣΥΜΜΕΤΟΧΕΣ						
Συμμετοχές (4)	0,00	2.838,53	3.660,57	0,01	**0,00**	**6.499,11**
ΓΕΝΙΚΟ ΣΥΝΟΛΟ (Α+Β+Γ)	**746,21**	**4.737,80**	**5.549,32**	**811,41**	**369,18**	**12.213,92**

(1) Τυχόν Διαφορές Μονάδων οφείλονται σε στρογγυλοποιήσεις.

(2) Τα ποσά αφορούν προσθήκες.

(3) Δεν συμπεριλαμβάνεται ποσό 121,87 χιλ. € περίπου από αναπροσαρμογή των ενσώματων ακινητοποιήσεων σύμφωνα με τις διατάξεις του Ν. 2065/1992.

(4) Οι συμμετοχές για τις χρήσεις 1999-2003 αφορούν τους λογαριασμούς «Συμμετοχές σε Συνδεδεμένες Επιχειρήσεις», «Συμμετοχές σε Λοιπές Επιχειρήσεις» και «Τίτλοι με Χαρακτήρα Ακινητοποιήσεων». Για τις χρήσεις 1999 έως 2000 συμπεριλαμβάνεται και ο λογαριασμός «Χρεόγραφα», ο οποίος αφορά τη συμμετοχή της Εταιρίας στην HELLAS COM.
Πριν από το έτος 1999 οι συμμετοχές της εταιρίας ήταν 449,79 χιλ. € που αναλύονται στον επόμενο πίνακα.

7.13 Ανάλυση Συμμετοχών 1997 – 2003

Στα τέλη των χρήσεων 1997 – 2003, η αξία κτήσεως των επενδύσεων σε συμμετοχές της Εταιρίας ήταν οι ακόλουθες:

ΕΤΑΙΡΙΑ	Πριν χρήση '97		Χρήση 1997		Χρήση 1998		Χρήση 1999		Χρήση 2000		Χρήση 2001		Χρήση 2002		Χρήση 2003	
	Ποσό Συμμετοχής	%	Ποσό Συμμετοχής	%	Ποσό Συμμετοχής	%	Ποσό Συμμετοχής	%	Ποσό Συμμετοχής	%	Ποσό Συμμετοχής	%	Ποσό Συμμετοχής	%	Ποσό Συμμετοχής	%
SPACENET A.E.	29.317,68	99,90%	29.317,68	99,90%	205.223,77	99,90%	205.223,77	99,90%	2.169.508,44	99,90%	2.173.424,40	99,90%	2.173.424,40	99,90%	2.173.424,40	99,90%
SPACEPHONE A.E.	-	-			146.735,14	50,00%	146.735,14	50,00%	146.735,14	50,00%	146.735,14	50,00%	146.749,99	50,00%	146.749,99	50,00%
MILTECH HELLAS A.E.	-	-	52.824,65	30,00%	-	-	-	-	-	-	-	-	-	-	-	-
HELLASCOM A.E.	45.561,26	0,50%	45.561,26	0,50%	86.095,38	1,00%	86.095,38	1,00%	180.005,87	1,00%	180.005,87	1,00%	180.005,87	1,00%	180.005,87	1,00%
ΑΣΤΙΚΟ & ΠΑΡΑΘ/ΚΟ ΟΙΚ/ΚΟ ΣΥΝΕΤΑΙΡΙΣΜΟ ΔΑΣΟΛΟΓΩΝ "ΤΟ ΔΑΣΟΣ" ΣΥΝ.Π.Ε.	11.738,81	-	11.738,81		11.738,81		11.738,81		11.738,81		11.738,81		11.738,81		11.738,81	
ΔΕΛΤΑ SINGULAR ΕΚΠΑΙΔΕΥΤΙΚΗ Α.Ε. (πρώην EUROSKILL A.E.)	-	-	-	-	-	-	-	-	774.468,09	30,33%	970.415,77	30,22%	970.415,77	30,22%	970.415,77	30,22%
INTERNET HELLAS A.E.			-	-	-	-	-	-	-	-	2.976.449,89	19,00%	2.976.449,89	19,00%	-	-
GARNETT ASSOCIATES A.E.	-	-	-	-	-	-	-	-	-	-	484.254,61	50,00%	484.254,61	50,00%	484.254,61	50,00%
SPACE ΔΙΚΤΥΑΚΕΣ ΥΠΟΔΟΜΕΣ ΜΟΝΟΠΡΟΣΩΠΗ ΕΠΕ	-	-	-	-	-	-	-	-	-	-	-	-	-	-	20.000,00	100,00%
SPACE ROMANIA SRL	-	-	-	-	-	-	-	-	-	-	-	-	-	-	92.632,78	100,00%
ΚΟΙΝΟΠΡΑΞΙΑ ΕΚΣΥΓΧΡΟΝΙΣΜΟΥ Ε.Μ.Υ.	-	-	-	-	-	-	-	-	-	-	-	-	-	-	25.000,00	25,00%
ΣΥΝΟΛΟ	**86.617,75**		**139.442,40**		**449.793,10**		**449.793,10**		**3.282.456,35**		**6.943.024,49**		**6.943.039,34**		**4.104.222,23**	

Τα συνολικά ποσά στο τέλος κάθε χρήσης είναι προσδευτικά

7.14 Συμμετοχές των μελών του Δ.Σ. και των κύριων μετόχων στη διοίκηση ή / και στο κεφάλαιο άλλων εταιριών κατά την 31-12-2003

ΜΕΛΗ Δ.Σ	ΕΤΑΙΡΕΙΑ ΣΤΗΝ ΟΠΟΙΑ ΣΥΜΜΕΤΕΧΟΥΝ	ΘΕΣΗ ΣΤΗ ΔΙΟΙΚΗΣΗ	ΣΥΜΜΕΤΟΧΗ
ΜΑΝΩΛΟΠΟΥΛΟΣ ΔΗΜΗΤΡΙΟΣ	SPACE HELLAS A.E.	ΠΡΟΕΔΡΟΣ Δ.Σ.	33,81%
	SPACE NET A.E.	ΠΡΟΕΔΡΟΣ Δ.Σ.	0,1%
	SPACEPHONE A.E.E..	ΠΡΟΕΔΡΟΣ Δ.Σ.	_
	SPACE CONSULTING A.E.	_	51%
	SPACE ΤΕΧΝΙΚΗ ΚΑΤΑΣΚΕΥΑΣΤΙΚΗ ΟΙΚΟΔ. ΑΕ	ΠΡΟΕΔΡΟΣ & Δ/ΝΩΝ ΣΥΜΒΟΥΛΟΣ	_
	MILTECH HELLAS A.E.	_	40,10%
	DEMIL A.E	ΑΝΤΙΠΡΟΕΔΡΟΣ	_
	SPACE VISION AE	ΠΡΟΕΔΡΟΣ Δ.Σ.	_
	TELETEL AE	ΠΡΟΕΔΡΟΣ Δ.Σ.	_
ΜΠΕΛΛΟΣ ΧΡΗΣΤΟΣ	SPACE HELLAS A.E.	ΑΝΤΙΠΡΟΕΔΡΟΣ	_
	SPACE NET A.E.	ΑΝΤΙΠΡΟΕΔΡΟΣ	_
	SPACE ΤΕΧΝΙΚΗ ΚΑΤΑΣΚΕΥΑΣΤΙΚΗ ΟΙΚΟΔ. ΑΕ	ΜΕΛΟΣ Δ.Σ.	_
	MILTECH HELLAS A.E.	ΠΡΟΕΔΡΟΣ Δ.Σ	_
	ΨΗΦΙΑΚΕΣ ΕΚΔΟΣΕΙΣ Α.Ε.	ΠΡΟΕΔΡΟΣ Δ.Σ	_
	SPACE VISION AE	ΑΝΤΙΠΡΟΕΔΡΟΣ	_
ΔΡΟΣΙΝΟΣ ΠΑΡΑΣΚΕΥΑΣ	SPACE HELLAS A.E.	Δ/ΝΩΝ ΣΥΜΒΟΥΛΟΣ	14,92%
	SPACE NET A.E.	Δ/ΝΩΝ ΣΥΜΒΟΥΛΟΣ	_
	SPACEPHONE A.E.E..	ΣΥΜΒΟΥΛΟΣ	_
	SPACE CONSULTING A.E.	_	22,50%
	SPACE ΤΕΧΝΙΚΗ ΚΑΤΑΣΚΕΥΑΣΤΙΚΗ ΟΙΚΟΔ. ΑΕ	ΜΕΛΟΣ Δ.Σ.	_
	MILTECH HELLAS A.E.	_	6,16%
	INTERNET A.E.	ΜΕΛΟΣ Δ.Σ.	
	DELTA SINGULAR ΕΚΠΑΙΔΕΥΤΙΚΗ Α.Ε	ΜΕΛΟΣ Δ.Σ.	_
	SPACE VISION AE	ΜΕΛΟΣ Δ.Σ.	_
ΛΑΓΟΓΙΑΝΝΗΣ ΓΕΩΡΓΙΟΣ	SPACE HELLAS A.E.	ΜΕΛΟΣ Δ.Σ. & ΓΕΝΙΚΟΣ Δ/ΝΤΗΣ	_
	SPACE NET A.E.	ΜΕΛΟΣ Δ.Σ	_
	DELTA SINGULAR ΕΚΠΑΙΔΕΥΤΙΚΗ Α.Ε	ΜΕΛΟΣ Δ.Σ	_
	INTERNET A.E.	ΜΕΛΟΣ Δ.Σ.	_
ΓΚΙΟΚΑΣ ΑΝΑΣΤΑΣΙΟΣ	SPACE HELLAS A.E.	ΜΕΛΟΣ Δ.Σ.	_
	SPACE NET A.E.	ΜΕΛΟΣ Δ.Σ.	_
	SPACEPHONE A.E.E..	ΣΥΜΒΟΥΛΟΣ	_
	SPACE VISION AE	ΜΕΛΟΣ Δ.Σ.	_
ΠΑΠΑΝΑΓΙΩΤΟΥ ΧΑΡΑΛΑΜΠΟΣ	SPACE HELLAS A.E.	ΜΕΛΟΣ Δ.Σ.	_
	COSMOONE AE	ΜΕΛΟΣ Δ.Σ.	_
ΔΡΥΜΙΩΤΗΣ ΓΕΩΡΓΙΟΣ	SPACE HELLAS A.E.	ΜΕΛΟΣ Δ.Σ.	_
	SINGULAR HOSPITALITY SOLUTIONS AE	ΜΕΛΟΣ Δ.Σ.	_
	SINGULAR SOFTWARE A.E.M.E.	ΜΕΛΟΣ Δ.Σ.	_

8 ΑΠΟΛΟΓΙΣΤΙΚΑ ΣΤΟΙΧΕΙΑ ΔΡΑΣΤΗΡΙΟΤΗΤΑΣ ΕΚΔΟΤΡΙΑΣ ΕΤΑΙΡΙΑΣ 1999 – 2003

8.1 Ανάλυση Κύκλου Εργασιών

Στον παρακάτω πίνακα παρουσιάζεται η ανάλυση του κύκλου εργασιών της Εταιρίας ανά τομέα δραστηριότητας, κατά την πενταετία 1999 – 2003:

ΔΙΑΡΘΡΩΣΗ ΚΥΚΛΟΥ ΕΡΓΑΣΙΩΝ ΑΝΑ ΔΡΑΣΤΗΡΙΟΤΗΤΑ ΚΑΙ ΑΓΟΡΑ 1999 - 2003

(σε χιλ.) €	1999 Αξία	%	2000 Αξία	%	2001 Αξία	%	2002 Αξία	%	2003 Αξία	%
Α. Κύκλος Εργασιών Εσωτερικού										
Εμπορική δραστηριότητα Εσωτερικού	18.752,97	81%	17.781,02	76%	18.459,84	78%	12.928,13	72%	14.726,24	70%
Παροχή υπηρεσιών Εσωτερικού	4.208,14	18%	4.396,23	19%	4.377,07	19%	4.766,51	26%	4.935,62	24%
ΣΥΝΟΛΟ ΚΥΚΛΟΥ ΕΡΓΑΣΙΩΝ ΕΣΩΤΕΡΙΚΟΥ	**22.961,11**	**99%**	**22.177,25**	**95%**	**22.836,91**	**97%**	**17.694,64**	**98%**	**19.661,86**	**94%**
Β. Κύκλος Εργασιών Εξωτερικού										
Εμπορική δραστηριότητα Εξωτερικού	267,38	1%	764,17	3%	631,36	3%	341,50	1%	813,00	4%
Παροχή υπηρεσιών Εξωτερικού	6,83	0%	369,16	2%	24,20	0%	165,41	1%	446,34	2%
ΣΥΝΟΛΟ ΚΥΚΛΟΥ ΕΡΓΑΣΙΩΝ ΕΞΩΤΕΡΙΚΟΥ	**274,21**	**1%**	**1.133,33**	**5%**	**655,56**	**3%**	**506,91**	**2%**	**1.259,34**	**6%**
ΓΕΝΙΚΟ ΣΥΝΟΛΟ (Α + Β)	**23.235,32**	**100%**	**23.310,58**	**100%**	**23.492,47**	**100%**	**18.201,55**	**100%**	**20.921,20**	**100%**

*Τυχόν διαφορές οφείλονται σε στρογγυλοποιήσεις

Ο συνολικός κύκλος εργασιών της Εταιρίας κατά την περίοδο 1999-2003 παρουσίασε μείωση κατά 10% και διαμορφώθηκε από 23.235,32 χιλ.€ κατά τη χρήση 1999 σε 20.921,20 χιλ. € κατά τη χρήση 1999 σε 20.921,20 χιλ. € κατά τη χρήση 2003. Τη δε χρήση 2003 ο συνολικός κύκλος εργασιών της εταιρείας παρουσίασε αύξηση κατά 15% περίπου σε σύγκριση με την χρήση 2002 και από 18.201,55 χιλ. €

κατά τη χρήση 2002 ανήλθε σε 20.921,20 χιλ.€ τη χρήση 2003, παρ΄όλη την παρατεινόμενη διεθνή οικονομική ύφεση στην αγορά των τηλεπικοινωνιών και της πληροφορικής και τον μεγάλο ανταγωνισμό μεταξύ των εταιρειών του χώρου.

Κατά την περίοδο 1999-2003 το μεγαλύτερο μέρος του συνολικού κύκλου εργασιών της Εταιρίας αφορούσε τον κύκλο εργασιών της Εταιρίας στο εσωτερικό. Επισημαίνεται ότι οι πωλήσεις στο εξωτερικό αφορούν σε μεταπωλητές εξωτερικού και σε παροχή συμβουλευτικών υπηρεσιών για αναπτυξιακά προγράμματα σε χώρες της Ε.Ε. Ταυτόχρονα, ένα σημαντικό μέρος των πωλήσεων εξωτερικού αφορά πωλήσεις σε υποκαταστήματα εξωτερικού των επιχειρήσεων με τις οποίες συνεργάζεται ήδη η SPACE HELLAS A.E. στο εσωτερικό.

Το 74% του συνολικού κύκλου εργασιών της Εταιρίας κατά το έτος 2003 αφορά την εμπορική δραστηριότητα και το υπόλοιπο αφορά παροχή υπηρεσιών, στοιχεία που αναλύονται και παρακάτω στην ανάλυση του κύκλου εργασιών και των περιθωρίων μικτού κέρδους ανά δραστηριότητα.

8.2 Εξέλιξη Εργασιών – Αποτελεσμάτων

Στον πίνακα που ακολουθεί παρατίθεται η εξέλιξη του κύκλου εργασιών και των αποτελεσμάτων χρήσης της Εταιρίας κατά τη πενταετία 1999-2003 :

ΠΙΝΑΚΑΣ ΑΠΟΤΕΛΕΣΜΑΤΩΝ ΧΡΗΣΕΩΝ 1999-2003 σε χιλ. €

	1999	2000	2001	2002	2003
Κύκλος Εργασιών από:					
· Εμπορική Δραστηριότητα	19.008,38	18.545,20	19.091,20	13.269,63	15.539,24
· Παροχή Υπηρεσιών	4.226,95	4.765,39	4.401,26	4.931,92	5.381,96
Σύνολο Κύκλου Εργασιών	**23.235,33**	**23.310,59**	**23.492,46**	**18.201,55**	**20.921,20**
Μείον: Κόστος Πωλήσεων από: (1)					
· Εμπορική Δραστηριότητα (1)	13.739,98	14.353,06	14.188,58	11.643,53	13.031,94
· Παροχή Υπηρεσιών (1)	1.631,74	1.947,01	2.561,42	2.840,93	2.998,57
Συνολικό Κόστος Πωλήσεων (1)	**15.371,72**	**16.300,07**	**16.750,00**	**14.484,46**	**16.030,51**
Μικτό Κέρδος (1)	**7.863,61**	**7.010,52**	**6.742,46**	**3.717,09**	**4.890,69**
(% επί του Κύκλου Εργασιών)	*33,80%*	*30,07%*	*28,70%*	*20,42%*	*23,38%*
Πλέον: Άλλα Έσοδα Εκμετάλλευσης	305,61	973,99	1.081,61	693,59	534,61
Σύνολο	8.169,22	7.984,51	7.824,07	4.410,68	5.425,30
Μείον:Έξοδα Διοικητικής Λειτουργίας (1)	2.072,85	2.412,25	3.616,81	3.437,64	3.413,14
Έξοδα Διάθεσης (1)	2.092,01	2.609,97	2.690,36	3.375,99	2.979,52
Έξοδα Ερευνών και Ανάπτυξης	105,71	160,23	300,36	349,45	402,36
Σύνολο Εξόδων (1)	4.270,57	5.182,45	6.607,53	7.163,08	6.795,02
(% επί του Κύκλου Εργασιών)	*18,40%*	*22,23%*	*28,13%*	*39,35%*	*32,48%*
Λειτουργικό Αποτέλεσμα (1)	**3.898,65**	**2.802,06**	**1.216,54**	**-2.752,40**	**-1.369,72**
(% επί του Κύκλου Εργασιών)	*16,80%*	*12,02%*	*5,18%*	*-15,12%*	*-6,55%*
Πλέον: Έκτακτα και Ανόργανα Έσοδα	94,97	1.092,44	110,05	389,31	586,24
Μείον: Έκτακτα και Ανόργανα Έξοδα	553,94	402,30	204,31	206,66	344,64
Μείον: Προβλέψεις για Έκτακτους Κινδύνους	102,71	0,00	0,00	0,00	0,00
Κέρδη προ Τόκων, Αποσβέσεων και Φόρων	3.336,97	3.492,20	1.122,28	-2.569,75	-1.128,12
(%επί του Κύκλου Εργασιών)	*14,40%*	*14,98%*	*4,78%*	*-14,12%*	*-6,20%*
Πλέον: Έσοδα συμμετοχών	0,00	0,00	0,00	0,00	4,96
Πλέον: Έσοδα χρεογράφων	0,00	0,00	0,00	9,22	0,00
Πλέον: Κέρδη πωλήσεως συμμετοχών & χρεογράφων	0,00	0,00	238,82	557,07	18,35
Πλέον: Πιστωτικοί Τόκοι και Συναφή Έσοδα	1,65	254,23	159,86	70,05	4,26
Μείον: Προβλέψεις υποτιμήσεως συμ/χών & χρεόγραφα	0,00	0,00	0,00	30,34	2.338,65
Μείον: Εξοδα & ζημιές συμ/χών & χρεόγραφα	0,00	0,00	196,33	888,95	2.822,65
Μείον: Χρεωστικοί Τόκοι και Συναφή Έξοδα	503,32	418,53	120,12	319,01	421,13
Κέρδη προ Αποσβέσεων και Φόρων	2.835,30	3.327,90	1.204,51	-3.171,71	-6.682,98
(%επί του Κύκλου Εργασιών)	*12,20%*	*14,28%*	*5,13%*	*-17,43%*	*-36,72%*
Μείον: Σύνολο Αποσβέσεων	568,99	543,04	1.178,46	1.214,87	908,24
Κέρδη προ Φόρων	2.266,31	2.784,86	26,05	-4.386,58	-7.591,22
(%επί του Κύκλου Εργασιών)	*9,80%*	*11,95%*	*0,11%*	*-24,10%*	*-36,28%*
Μείον: Φόροι Χρήσης	958,70	1.009,89	0,00	0,00	0,00
Μείον: Αμοιβές Μελών Δ.Σ.	0,00	0,00	0,00	0,00	0,00
Κέρδη μετά από Φόρους Χρήσης & Αμοιβές Δ.Σ.	1.307,61	1.774,97	26,05	-4.386,58	-7.591,22
(%επί του Κύκλου Εργασιών)	*5,60%*	*7,61%*	*0,11%*	*-24,10%*	*-36,28%*
Μείον: Φόροι Φορολογικού Ελέγχου Προηγούμενων Χρήσεων	207,00	0,00	50,21	0,00	75,44
Κέρδη μετά από Φόρους Χρήσης, Αμοιβές Δ.Σ. & Φόρους Φορολ. Ελέγχου Προηγ. Χρήσεων	1.100,61	1.774,97	-24,16	-4.386,58	-7.666,66
Σταθμισμένος Αριθμός Μετοχών (2)	**5.680.000**	**5.980.510**	**6.581.530**	**26.326.120**	**26.326.120**
Αριθμός Μετοχών τέλους χρήσεως (3)	5.680.000	6.581.530	6.581.530	26.326.120	26.326.120
Κέρδη /Μετοχή (σε €)					
Προ Τόκων, Αποσβέσεων και Φόρων	0,59	0,58	0,17	-0,10	-0,04
Προ Αποσβέσεων και Φόρων	0,50	0,56	0,18	**-0,12**	**-0,25**
Προ Φόρων	0,40	0,47	0,00	**-0,17**	**-0,29**
Κατόπιν Φόρων και Αμοιβών Δ.Σ.	0,23	0,30	0,00	**-0,17**	**-0,29**
Κατόπιν Φόρων, Αμοιβών Δ.Σ., διαφ. φορ. ελέγχου	0,19	0,30	0,00	**-0,17**	**-0,29**
Μέρισμα /Μετοχή(4)	0,11	0,15	0,00	**0,00**	**0,00**

Σημειώσεις:

1. Για τον υπολογισμό του μικτού κέρδους και του λειτουργικού αποτελέσματος, έχουν αφαιρεθεί προηγουμένως οι αποσβέσεις από το Κόστος Πωληθέντων, τα Έξοδα Διοικητικής Λειτουργίας και τα Έξοδα Λειτουργίας Διάθεσης. Η κατανομή των αποσβέσεων για τις χρήσεις 1999 – 2003 έχει ως εξής:

έτος 1999 *– Κόστος Πωληθέντων 244 χιλ. € – Έξοδα Διοικητικής Λειτουργίας 232 χιλ. € – Έξοδα Διάθεσης 94 χιλ. €,*

έτος 2000 *--- Κόστος Πωληθέντων 211 χιλ. € --- Έξοδα Διοικητικής Λειτουργίας 249 χιλ. € --- Έξοδα λειτουργίας διάθεσης 82 χιλ. €,*

έτος 2001 *Κόστος Πωληθέντων 364 χιλ. € ---Έξοδα Διοικητικής Λειτουργίας 649 χιλ. € --- Έξοδα λειτουργίας Διάθεσης 161 χιλ €*

έτος 2002 *Κόστος Πωληθέντων 417 χιλ. € --- Έξοδα Διοικητικής Λειτουργίας 614 χιλ. € , --- Έξοδα λειτουργίας διάθεσης 184 χιλ. €.*

έτος 2003 *Κόστος Πωληθέντων 286 χιλ. € --- Έξοδα Διοικητικής Λειτουργίας 488 χιλ. € , --- Έξοδα λειτουργίας διάθεσης 134 χιλ. €.*

2. Για τη στάθμιση του αριθμού των μετοχών της χρήσεως 1999 λήφθηκαν υπόψη οι αυξήσεις Μετοχικού Κεφαλαίου με κεφαλαιοποίηση αποθεματικών κατά τη χρήση την οποία δημιουργήθηκαν καθώς και η μείωση της ονομαστικής αξίας της μετοχής από 29,35 € (10.000 δρχ) σε 0,37 € (125 δρχ.) η καθεμιά όπως αποφασίστηκε από την Έκτακτη Γενική Συνέλευση των μετόχων της 06.05.1999. Για την στάθμιση του αριθμού μετοχών της χρήσης 2000, έγινε η παραδοχή ότι η Δημόσια Εγγραφή θα πραγματοποιηθεί περί το τέλος του Αυγούστου του 2000.Για τη στάθμιση του αριθμού μετοχών της χρήσης 2002 αποφασίστηκε μείωση της ονομαστικής αξίας της μετοχής από 1,20 € σε 0,30 € η καθεμιά όπως αποφασίστηκε από την Έκτακτη Γενική των Μετόχων στις 2.4.2002.

3. Για τον υπολογισμό του μερίσματος ανά μετοχή έχει ληφθεί υπόψη ο αριθμός μετοχών τέλους χρήσης.

Περιθώριο Μικτού Κέρδους

Στον παρακάτω πίνακα παρουσιάζεται η ανάλυση του κόστους πωληθέντων και του μικτού κέρδους της Εταιρίας ανά δραστηριότητα για την περίοδο 1999-2003:

ΑΝΑΛΥΣΗ ΚΟΣΤΟΥΣ ΠΩΛΗΘΕΝΤΩΝ ΚΑΙ ΜΙΚΤΟΥ ΚΕΡΔΟΥΣ ΑΝΑ ΔΡΑΣΤΗΡΙΟΤΗΤΑ (σε χιλ. €)					
	1999	**2000**	**2001**	**2002**	**2003**
Κύκλος Εργασιών από Εμπορική Δραστηριότητα	19.008,38	18.545,20	19.091,20	13.269,63	15.539,24
Μείον : Κόστος Εμπορικής Δραστηριότητας	13.739,98	14.353,06	14.188,58	11.643,53	13.031,94
Μικτό Κέρδος από Εμπορική Δραστηριότητα (1)	**5.268,40**	**4.192,14**	**4.902,62**	**1.626,10**	**2.507,30**
(% επί του Κύκλου Εργασιών από Εμπορική Δραστηριότητα)	*27,70%*	*22,60%*	*25,68%*	*12,25%*	*16,14%*
Κύκλος Εργασιών από Παροχή Υπηρεσιών	4.226,95	4.765,39	4.401,26	4.931,92	5.381,96
Μείον : Κόστος Παροχής Υπηρεσιών	1.631,74	1.947,01	2.561,42	2.840,93	2.998,57
Μικτό Κέρδος από Παροχή Υπηρεσιών (1)	**2.595,21**	**2.818,38**	**1.839,84**	**2.090,99**	**2.383,39**
(% επί του Κύκλου Εργασιών από Παροχή Υπηρεσιών)	*61,40%*	*59,14%*	*41,80%*	*42,40%*	*44,28%*
Σύνολο Μικτού Κέρδους (προ αποσβέσεων)	**7.863,61**	**7.010,52**	**6.742,46**	**3.717,09**	**4.890,69**
(% επί του Συνολικού Κύκλου Εργασιών)	***33,80%***	***30,07%***	***28,70%***	***20,42%***	***23,38%***

(1) *Προ Αποσβέσεων*

Κατά την πενταετία 1999-2003, το Μικτό Περιθώριο Κέρδους της εμπορικής δραστηριότητας της Εταιρίας παρουσίασε μείωση λόγω της μεγαλύτερης αύξησης του κόστους αγοράς των εμπορευμάτων σε σχέση με την αύξηση του κύκλου εργασιών από την δραστηριότητα αυτή. Επιπρόσθετα, οι ανάγκες που προκύπτουν από τη συνεχή ανταγωνιστικότητα της αγοράς μειώνουν το Μικτό Περιθώριο Κέρδους.

Την περίοδο 1999-2000 το Μικτό Περιθώριο Κέρδους από την παροχή υπηρεσιών της Εταιρίας δείχνει μία σταθεροποίηση με άξονα το 60%. Για την περίοδο 2001 - 2003 η οξύτατη ανταγωνιστικότητα της αγοράς διαμορφώνει νέο επίπεδο περιθωρίου Μικτού Κέρδους από παροχή υπηρεσιών γύρω στο 40% και με ανοδική τάση ανά έτος.

Ενώ κατά το έτος 2003 παρατηρήται βελτίωση του περιθωρίου στο σύνολο του Μικτού Κέρδους από 20,42% το 2002 σε 23,38% το 2003 τόσο σε εμπορική δραστηριότητα όσο και από την παροχή υπηρεσιών, απόρροια της γενικότερης προσπάθειας της εταιρίας για συμπίεση του συνολικού κόστους των πωλήσεων (κόστος και έξοδα).

Ανάλυση Κόστους Πωληθέντων
Στον παρακάτω πίνακα παρουσιάζεται η ανάλυση του κόστους πωληθέντων κατά την πενταετία 1999-2003:

ΑΝΑΛΥΣΗ ΚΟΣΤΟΥΣ ΠΩΛΗΘΕΝΤΩΝ

(σε χιλ. €) *	1999 ΠΟΣΟ	1999 % ΣΤΟ ΜΙΚΤΟ ΚΕΡΔΟΣ	2000 ΠΟΣΟ	2000 % ΣΤΟ ΜΙΚΤΟ ΚΕΡΔΟΣ	2001 ΠΟΣΟ	2001 % ΣΤΟ ΜΙΚΤΟ ΚΕΡΔΟΣ	2002 ΠΟΣΟ	2002 % ΣΤΟ ΜΙΚΤΟ ΚΕΡΔΟΣ	2003 ΠΟΣΟ	2003 % ΣΤΟ ΜΙΚΤΟ ΚΕΡΔΟΣ
Κόστος Πωληθέντων Εμπορευμάτων	11.879,40	76%	13.108,04	80%	12.434,53	74%	8.497,63	59%	10.850,39	68%
Κόστος Έργων (Δομημένη Καλωδίωση)	1.734,11	12%	1.205,66	8%	1.681,61	10%	2.784,94	19%	2.089,50	13%
Κόστος Πωληθέντων Αναλώσιμων	0,00	0%	0,00	0%	0,00	0%	0,00	0%	0,00	0%
Κόστος Πωληθέντων Α' Υλών	126,47	1%	36,87	0%	70,50	0%	360,96	2%	92,05	1%
Κόστος Υπηρεσιών Τεχνικού	1.631,74	11%	1.946,67	12%	2.561,41	16%	2.840,93	20%	2.998,57	19%
Σύνολο Κόστους Πωληθ. προ Αποσβ.	**15.371,72**	**100%**	**16.297,24**	**100%**	**16.748,05**	**100%**	**14.484,46**	**100%**	**16.030,51**	**100%**
Πλέον: Αποσβέσεις	242,47		212,47		366,19		416,88		285,92	
Σύνολο Κόστους Πωληθ. μετά από Αποσβ.	**15.614,19**		**16.509,71**		**17.114,24**		**14.901,34**		**16.316,43**	

*Τυχόν διαφορές οφείλονται σε στρογγυλοποιήσεις

Έξοδα Διοικητικής Λειτουργίας, Διάθεσης και Έρευνας και Ανάπτυξης (προ αποσβέσεων)
Τα Έξοδα Διοικητικής Λειτουργίας και Λειτουργίας Διάθεσης στη χρήση 2003 μειώθηκαν κατά 6,18% έναντι της προηγούμενης χρήσης και διαμορφώθηκαν σε 6.392,66 χιλ. € (ήτοι 30,56% επί του κύκλου εργασιών) από 6.813,63 χιλ. € (ήτοι το 37,43% επί του κύκλου εργασιών), σε μιά προσπάθεια περιορισμού των φορέων του κόστους. Τα Εξοδα Ερευνων και ανάπτυξης αυξήθηκαν κατά 15,14% ένατι της προηγούμενης χρήσης και διαμορφώθηκαν σε 402,36 χιλ. € από 349,45 € κατά τη χρήση 2002 κυρίως λόγω απασχόλησης επιπλέον εξειδικευμένου προσωπικού για την ανάπτυξη νέων τομέων, αλλά και αύξησης του κόστους διάθεσης λόγου του εντεινόμενου ανταγωνισμού.
Τα Έξοδα Ερευνών και Ανάπτυξης αφορούν κυρίως συμμετοχές της Εταιρίας σε προγράμματα ανάπτυξης της Ευρωπαϊκής Ένωσης και έρευνας για την ανάπτυξη των νέων δραστηριοτήτων της εταιρίας.

Λειτουργικό Αποτέλεσμα
Το Λειτουργικό Αποτέλεσμα (προ αποσβέσεων) της Εταιρίας για την πενταετία 1999-2003 μειώθηκε κατά 135,13% και διαμορφώθηκε σε -1.369,72 χιλ. € τη χρήση 2003 από 3.898,65 χιλ. € την χρήση 1999 . Την χρήση 2003 μειώθηκε το ζημιογόνο λειτουργικό αποτέλεσμα κατά 50,24% σε σχέση με την χρήση 2002 και από -2.752,40 χιλ.€ την χρήση 2002, διαμορφώθηκε σε -1.369,72 χιλ.€ την χρήση 2003, απόρροια της αύξησης του κύκλου εργασιών και του περιορισμού των φορέων του κόστους μεταξύ των δύο χρήσεων.

Αποσβέσεις

Κατά τη τετραετία 1999-2002 οι αποσβέσεις της Εταιρίας παρουσίασαν αύξηση και διαμορφώθηκαν από 568,99 χιλ. € τη χρήση του 1999 σε 1.214,87 χιλ.€ τη χρήση του 2002, γεγονός που οφείλεται κατά κύριο λόγο στο επενδυτικό πρόγραμμα που ανέπτυξε η Εταιρία. Τη χρήση 2003 οι αποσβέσεις της εταιρίας μειώθηκαν σε σχέση με την χρήση 2002 και διαμορφώθηκαν στο ύψος των 908,24 χιλ.€ μείωση που κατά ένα ποσοστό οφείλεται σε αλλαγή του τρόπου υπολογισμού τους βάσει του Π.Δ.299/2003 (κατώτεροι συντελεστές) κατά 166,78 χιλ.€.

Σημειώνεται ότι το σύνολο των αποσβέσεων που διενεργεί η Εταιρία ενσωματώνονται στο κόστος πωλήσεων και στα έξοδα Διοίκησης και Διάθεσης.

Η κατανομή των αποσβέσεων στο λειτουργικό κόστος παρουσιάζεται στον παρακάτω πίνακα:

ΚΑΤΑΝΟΜΗ ΑΠΟΣΒΕΣΕΩΝ (σε χιλ. €)	1999		2000		2001		2002		2003	
	Ποσό	%	Ποσό	%	Ποσό	%	Ποσό	%	Ποσό	%
Κόστος Πωληθέντων	242,47	43%	212,47	39%	366,19	31%	416,88	34%	285,92	31%
Έξοδα Διοίκησης	232,10	41%	247,77	46%	649,85	55%	613,88	51%	488,00	54%
Έξοδα Διάθεσης	94,42	16%	82,80	15%	162,42	14%	184,11	15%	134,32	15%
ΣΥΝΟΛΟ	**568,99**	**100%**	**543,04**	**100%**	**1.178,46**	**100%**	**1.214,87**	**100%**	**908,24**	**100%**

Κέρδη προ Φόρων

Για την τριετία 1999 – 2001 τα κέρδη προ φόρων της Εταιρίας παρουσίασαν τάση μείωσης και διαμορφώθηκαν από 2.266 χιλ. € το 1999 σε 26 χιλ. € το 2001. Ενώ τα έτη 2002 και 2003 προέκειψε ζημιογόνο αποτέλεσμα λόγω της έντονης δυσπραγίας στον κλάδο τηλεπικοινωνιών και της πληροφορικής, στην παντελή έλλειψη μεγάλων έργων λόγω των καθυστερήσεων των προγραμμάτων του δημοσίου και του 3ου Κ.Π.Σ. και στην παρατεταμένη διεθνή ύφεση στο χώρο την τηλεπικοινωνιών και πληροφορικής. Το αποτέλεσμα της χρήσης 2003 επιβαρύνθηκε επιπλέον κατά το ποσό των 2.822,65 χιλ.€ το οποίο προέκυψε από την πώληση συμμετοχών και χρεογράφων και κατά το ποσό των 2.338,65 χιλ. € που προέκυψε από την αποτίμηση των συμμετοχών της, η οποία έγινε για πρώτη φορά στη χρήση αυτή.

8.3 Διάθεση των προ Αποσβέσεων Κερδών

Τα προ αποσβέσεων κέρδη της Εταιρίας την περίοδο 1999-2003, διατέθηκαν ως εξής:

ΔΙΑΘΕΣΗ ΚΕΡΔΩΝ ΠΡΟ ΑΠΟΣΒΕΣΕΩΝ							
(σε χιλ.)* €	1999	2000	2001	2002	2003	ΣΥΝΟΛΟ ΠΕΝΤΑΕΤΙΑΣ 1999-2003	%
Κέρδη προ Φόρων και Αποσβέσεων	2.835,29	3.327,91	1204,51	-3.171,74	-6.682,99	**-2.487,02**	**100,00%**
ΣΥΝΟΛΟ	**2.835,29**	**3.327,91**	**1.204,51**	**-3.171,74**	**-6.682,99**	**-2.487,02**	**100,00%**
Διατέθηκαν ως ακολούθως:							
Σύνολο Αποσβέσεων	568,98	543,04	1.178,46	1.214,87	908,24	**4.413,59**	**-177,50%**
Τακτικά Αποθεματικά	73,37	90,98	0,85	0,00	0,00	**165,20**	**-6,60%**
Έκτακτα & Ειδικά Αποθεματικά	0,00	54,60	42,48	-221,76	-5.140,95	**-5.265,63**	**211,70%**
Φόροι Χρήσης	958,70	1.009,89	2,19	0,00	0,00	**1.970,78**	**-79,20%**
Φόροι Αποθεματικών προς Διάθεση	0,00	0,00	0,00	0,00	0,00	**0,00**	**0,00%**
Διαφορές φορολογικού Ελέγχου προηγούμενων Χρήσεων	207,00	0,00	50,21	0,00	75,44	**332,65**	**-13,40%**
Μερίσματα	633,43	965,75	0,00	0,00	0,00	**1.599,18**	**-64,30%**
Αμοιβές Μελών Δ.Σ.	0,00	0,00	0,00	0,00	0,00	**0,00**	**0,00%**
Διανομή κερδών στο προσωπικό	389,89	455,89	0,00	0,00	0,00	**845,78**	**-34,00%**
Υπόλοιπο Κερδών εις Νέον	3,92	207,76	-69,68	-4.164,85	-2.525,72	**-6.548,57**	**263,30%**
Μείον: Κεφαλαιοποιηθέντα Μερίσματα και Κέρδη Χρήσης (σε αύξηση μετοχικού κεφαλαίου)	0,00	0,00	0,00	0,00	0,00	**0,00**	**0,00%**
ΣΥΝΟΛΟ*	**2.835,29**	**3.327,91**	**1.204,51**	**-3.171,74**	**-6.682,99**	**-2.487,02**	**100,00%**

**Τυχόν Διαφορές Μονάδων οφείλονται σε στρογγυλοποιήσεις.*

8.4 Ανάλυση Οικονομικής Κατάστασης

Στον πίνακα που ακολουθεί παρουσιάζονται τα στοιχεία του ισολογισμού της Εταιρίας για την περίοδο 1999-2003.

ΙΣΟΛΟΓΙΣΜΟΙ ΧΡΗΣΕΩΝ 1999-2003 (σε χιλ. €)					
ΕΝΕΡΓΗΤΙΚΟ	**1999**	**2000**	**2001**	**2002**	**2003**
Έξοδα Εγκατάστασης	401,57	1.685,88	1.928,18	1.955,14	1.673,63
Μείον: Συσσωρευμένες Αποσβέσεις	166,91	330,18	741,73	1.074,78	1.055,41
Αναπόσβεστα Έξοδα Εγκατάστασης	**234,66**	**1.355,70**	**1.186,45**	**880,37**	**618,22**
Ασώματες Ακινητοποιήσεις	0,00	283,65	283,65	283,65	283,65
Μείον: Συσσωρευμένες Αποσβέσεις	0,00	0,47	58,13	114,86	171,59
Αναπόσβεστες Ασώματες Ακινητοποιήσεις	**0,00**	**283,18**	**225,52**	**168,79**	**112,06**
Ενσώματες Ακινητοποιήσεις	4.960,87	6.580,52	8.115,80	6.558,55	6.298,15
Μείον: Συσσωρευμένες Αποσβέσεις	2.245,72	2.742,97	3.322,11	3.137,58	3.414,44
Αναπόσβεστες Ενσώματες Ακινητοποιήσεις	**2.715,15**	**3.837,55**	**4.793,69**	**3.420,97**	**2.883,70**
Συμμετοχές σε Συνδεδεμένες-Λοιπές Επιχειρήσεις	363,70	3.102,45	6.751,28	6.751,29	3.912,48
Μείον: Οφειλόμενες δόσεις	0,00	0,00	2,26	0,00	0,00
Μείον: Προβλέψειςγια υποτιμήσεις	0,00	0,00	0,00	0,00	2.338,65
Λοιπές Μακροπρόθεσμες Απαιτήσεις	37,75	91,22	181,93	188,64	144,37
Σύνολο Πάγιου Ενεργητικού	**3.116,60**	**7.314,40**	**11.950,16**	**10.529,70**	**4.713,97**
Αποθέματα	1.853,41	1.413,61	1.559,69	1.597,05	681,84
Πελάτες	5.973,63	7.069,05	10.901,82	8.808,17	7.822,60
Γραμμάτια & Επιταγές Εισπρακτέες	680,33	1.037,69	1.085,21	1.095,07	919,52
Βραχ/σμες απαιτήσεις κατά λοιπών συμ.ενδ.επιχ	0,00	0,00	0,00	0,00	16,50
Χρεώστες Διάφοροι	531,56	541,38	721,44	809,65	1.168,49
Λοιπές Απαιτήσεις	31,27	27,99	626,16	34,70	13,82
Χρεόγραφα	467,61	7.810,23	516,26	694,69	180,01
Διαθέσιμα	1.049,74	190,11	644,80	318,63	523,26
Σύνολο Κυκλοφορούντος Ενεργητικού	**10.587,55**	**18.090,06**	**16.055,38**	**13.357,95**	**11.326,04**
Μεταβατικοί Λογαριασμοί Ενεργητικού	25,90	77,15	107,98	**102,64**	**128,27**
ΣΥΝΟΛΟ ΕΝΕΡΓΗΤΙΚΟΥ	**13.964,71**	**26.837,31**	**29.299,97**	**24.870,66**	**16.786,50**
Λογαριασμοί Τάξεως Χρεωστικοί	2.668,82	2.434,90	3.059,56	5.951,59	6.437,87

ΠΑΘΗΤΙΚΟ	1999	2000	2001	2002	2003
Μετοχικό Κεφάλαιο	2.083,64	2.414,35	7.897,84	8.424,36	8.424,36
Διαφορά από έκδοση μετοχών υπέρ το άρτιο	0,00	16.205,05	10.721,57	10.254,67	10.254,67
Διαφορά από Αναπροσαρμογή Αξίας λοιπών Περιουσιακών Στοιχείων /Επιχορηγήσεις Επενδύσεων	0,00	59,62	59,62	0,00	3,58
Αποθεματικά (Τακτικό- Ειδικά – Έκτακτα – Αφορολόγητα)	193,95	339,53	382,86	161,10	-4.979,85
Αποτελέσματα εις Νέο	5,49	213,25	143,58	-4.021,27	-6.546,99
Σύνολο Ιδίων Κεφαλαίων	**2.283,08**	**19.231,80**	**19.205,47**	**14.818,85**	**7.155,76**
Προβλέψεις	**3,28**	4,50	10,68	**105,71**	**0,00**
Μακροπρόθεσμα Δάνεια	0,00	0,00	0,00	0,00	0,00
Λοιπές Μακροπρόθεσμες Υποχρεώσεις	4,46	28,25	71,61	15,78	4,35
Σύνολο Μακροπρόθεσμων Υποχρεώσεων / Προβλέψεων	**4,46**	**28,25**	**71,61**	**15,78**	**4,35**
Προμηθευτές	4.990,35	2.467,60	5.671,76	3.190,54	1.883,72
Γραμμάτια & Επιταγές Πληρωτέες	2,93	1.161,74	779,57	112,27	2,93
Τράπεζες	3.447,39	685,77	1.901,13	5.280,29	6.771,96
Προκαταβολές Πελατών	60,96	19,88	28,13	76,50	24,87
Υποχρεώσεις από Φόρους – Τέλη και Ασφαλιστικούς Οργανισμούς	1.868,57	1.544,47	1.212,73	932,34	745,30
Μερίσματα Πληρωτέα	633,43	965,74	3,73	2,84	2,84
Λοιπές Βραχυπρόθεσμες Υποχρεώσεις	601,52	677,71	335,52	278,00	25,23
Σύνολο Βραχυπρόθεσμων Υποχρεώσεων	**11.605,15**	**7.522,91**	**9.932,57**	**9.872,77**	**9.456,85**
Σύνολο Υποχρεώσεων	**11.609,61**	**7.551,16**	**10.004,18**	**9.888,54**	**9.461,20**
Μεταβατικοί Λογαριασμοί Παθητικού	**68,74**	**49,85**	**79,64**	**57,55**	**169,54**
ΣΥΝΟΛΟ ΠΑΘΗΤΙΚΟΥ	**13.964,71**	**26.837,31**	**29.299,97**	**24.870,66**	**16.786,50**
Λογαριασμοί Τάξεως Πιστωτικοί	2.668,82	2.434,90	3.059,56	5.951,59	6.437,87

Χρήση 2003:

Σημειώσεις:

1. Οι μετοχές της εταιρείας έχουν εισαχθεί στο Χρηματιστήριο Αθηνών την 29-9-2000, τελούν υπό καθεστώς επιτήρησης η εταιρεία όμως ενεργεί προς περιορισμό των φορέων του κόστους που την οδήγησαν στην παραπάνω απόφαση και προτίθεται να συντάξει φάκελο προς το ΧΑ για την άρση της εν λόγω επιτήρησης.
2. Δεν υπάρχουν βάρη επί των ακινήτων της εταιρείας.
3. Η τελευταία αναπροσαρμογή των ακινήτων σύμφωνα με το Ν. 2065/92 έγινε την 31-12-2000.
4. Σε εφαρμογή των διατάξεων του ΠΔ 299/2003, στην παρούσα χρήση χρησιμοποιήθηκαν οι κατώτεροι συντελεστές απόσβεσης παγίων στοιχείων (περισσότερες πληροφορίες αναφέρονται στο Προσάρτημα).
5. Οι βασικές λογιστικές αρχές που ακολουθήθηκαν είναι ίδιες με αυτές που τηρήθηκαν την προηγούμενη χρήση εκτός των αποτιμήσεων των συμμετοχών.
6. Το απασχολούμενο την 31-12-2003 προσωπικό ανέρχεται σε 150 άτομα
7. Εκτός από επίδικη διεκδίκηση ποσού EURO 431.401,32 περίπου δεν υπάρχουν άλλες επίδικες διαφορές της εταιρείας ή δικαστικές αποφάσεις που ενδέχεται να έχουν σημαντική επίπτωση στην οικονομική κατάσταση.
8. Η εταιρεία έχει ελεγχθεί φορολογικά μέχρι και τη χρήση 2002.
9. Ο κύκλος εργασιών οικονομικής δραστηριότητας την 31-12-2003 κατά ΣΤΑΚΟΔ 91 είναι:

---- 726.0 Αλλες δραστηριότητες συναφείς με την πληροφορική	15.539.232,81
---- 642.0 Συντήρηση των δικτύων Τηλεπικοιν.	5.381.961,03
ΣΥΝΟΛΟ	20.921.193,84

ΕΝΕΡΓΗΤΙΚΟ

Έξοδα Εγκατάστασης

Κατά την πενταετία 1999- 2003, το υπόλοιπο του λογαριασμού που παρουσίασε αύξηση ήταν τα Λοιπά Έξοδα Εγκατάστασης (σε αξία κτήσης) τα οποία διαμορφώθηκαν σε 1.673,63 χιλ.€ την 31/12/2003 από 401,56 χιλ.€ την 31.12.1999. Η εν λόγω αύξηση είναι αποτέλεσμα κυρίως των εξόδων αύξησης Μετοχικού κεφαλαίου με δημόσια εγγραφή, καθώς και των έξοδων αναδιοργάνωσης.
Στην χρήση 2003 έχει γίνει απαλοιφή των συν/κών διαφορών του δανείου σε Ξ.Ν.

ΕΞΟΔΑ ΕΓΚΑΤΑΣΤΑΣΗΣ 1999-2003
Ποσά προοδευτικά

(σε χιλ.) €	1999	2000	2001	2002	2003
Έξοδα Ιδρύσεως και Πρώτης Εγκατάστασης*	0,38	0,38	2,15	2,15	0,38
Συναλλαγματικές διαφορές μακρ/σμου δανείου	0,00	0,00	0,00	0,00	0,00
Λοιπά Έξοδα Εγκατάστασης	0,00	0,00	0,00	0,00	0,00
Έξοδα αγοράς κτιρίου υποκαταστήματος Πάτρας	5,13	5,13	5,13	5,13	5,13
Προγράμματα Λογισμικού	82,21	151,63	175,04	201,75	248,04
Αξία κατεδαφισθέντος δώματος	6,11	6,11	154,30	154,30	154,30
Λοιπά έξοδα πολυετούς απόσβεσης	0,00	0,00	0,00	0,00	0,00
Έξοδα Αύξησης Κεφαλαίου με δημόσια εγγραφή	34,92	1.196,59	1.265,53	1.265,78	1.265,78
Συναλλαγματικές Διαφορές από Αποτίμηση Δανείου σε Ξ.Ν.	272,81	326,04	326,04	326,04	0,00
Σύνολο	**401,56**	**1.685,88**	**1.928,19**	**1.955,14**	**1.673,63**

** Το ποσό αφορά τα έξοδα ίδρυσης του υποκαταστήματος της εταιρείας στην Ρουμανία κατά το έτος 2001*

Ασώματες Ακινητοποιήσεις

Το υπόλοιπο του Λογαριασμού Ασώματες Ακινητοποιήσεις (σε αξία κτήσης) της Εταιρίας κατά την 31-12-2003 δεν παρουσίασε καμία μεταβολή σε σχέση με την 31.12.2002.

Ενσώματες Ακινητοποιήσεις

Το υπόλοιπο του λογαριασμού Ενσώματες Ακινητοποιήσεις (σε αξία κτήσης) της Εταιρίας κατά την 31.12.2003 παρουσίασε μείωση κατά 3,97% σε σχέση με την 31.12.2002 και διαμορφώθηκαν σε 6.298,15 χιλ. € την 31.12.2003 από 6.558,55 χιλ.€ την 31.12.2002.
Η εν' λόγω μείωση είναι αποτέλεσμα της:
α) απαξίωσης μέρους του πάγιου μηχανολογικού εξοπλισμού και καταστροφής αυτού
β) πώλησης μεταφορικών μέσων και λύσεις μισθώσεων σε ακίνητα τρίτων.

Αποθέματα

Το υπόλοιπο του λογαριασμού «Αποθέματα» την 31.12.2003 παρουσίασε μείωση 57,31% έναντι της προηγούμενης χρήσης και διαμορφώθηκε σε 681,84 χιλ. € από 1.597,05 χιλ.€ την 31/12/2002.

Χρεώστες Διάφοροι

Το υπόλοιπο του λογαριασμού «Χρεώστες Διάφοροι» για την διετία 2002-2003 αυξήθηκε κατά 44,32% αύξηση που οφείλεται κατά κύριο λόγο στην απαίτηση επιστροφής φόρου από πωλήσεις στο δημόσιο για την χρήση 2002 και 2003, καθώς και στην απαίτηση επιστροφής φόρου εισοδήματος 2001.
Το υπόλοιπο του λογαριασμού «Χρεώστες Διάφοροι» της 31.12.1999 ως και της 31.12.2003 αναλύεται ως εξής:

ΧΡΕΩΣΤΕΣ ΔΙΑΦΟΡΟΙ					
(σε χιλ. €)	1999	2000	2001	2002	2003
Χρηματικές Διευκολύνσεις στο Προσωπικό/ Προκαταβολές	6,37	0,37	0,00	0,09	0,28
Χρεωστικό Υπόλοιπο Κεφαλαίου Κίνησης	29,68	0,00	0,00	0,00	0,00
Απαιτήσεις από Φόρους	0,00	0,00	0,00	616,05	787,91
Προκαταβολή Φόρου Εισοδήματος	471,37	507,99	623,16	119,91	0,00
Χρεώστες Διάφοροι σε Ξένο Νόμισμα	12,70	0,00	21,16	0,00	6,52
Χρεώστες Διάφοροι €	0,00	1,07	39,71	73,60	355,30
Χρεωστικό Υπόλοιπο Προμηθευτών (δαπάνες)	11,43	31,95	37,40	0,00	18,49
ΣΥΝΟΛΟ	531,55	541,38	721,43	809,65	1.168,49

ΠΕΛΑΤΕΣ

Το υπόλοιπο του λογαριασμού «Πελάτες» κατά την 31.12.2003 παρουσίασε μείωση κατά 12,58% έναντι της προηγούμενης χρήσης και διαμορφώθηκε από 8.808,17 χιλ. € την 31.12.2002 σε 7.823,60 χιλ.€ την 31.12.2003 .

Ο παρακάτω πίνακας παρουσιάζει την ενηλικίωση (ageing) του υπολοίπου του λογαριασμού " Πελάτες " στις 31.12.2003:

ΠΕΛΑΤΕΣ 31.12.2003		
(ποσα σε χιλ.€)	ΑΞΙΑ	Ποσοστό
Μέχρι 30 ημέρες	2.876	37%
Από 31-60 ημέρες	1.192	15%
Από 61-90 ημέρες	388	5%
Από 91-120 ημέρες	152	2%
Από 121-180 ημέρες	738	9%
Από 181-360 ημέρες	740	9%
Πάνω από 360 ημέρες	1.737	22%
Σύνολο	**7.823**	**100%**

Όπως προκύπτει από την ενηλικίωση (ageing) του υπολοίπου του λογαριασμού "Πελάτες" στις 31.12.2003 το 37% περίπου του υπολοίπου αφορά σε πρόσφατες πωλήσεις.

Συμμετοχές

Οι συμμετοχές της Εταιρίας στις 31-12-2003, μετά την αποτίμηση αυτών, ανέρχονται σε (1.573,83 χιλ. €) και περιλαμβάνουν συμμετοχές σε συνδεδεμένες και λοιπές επιχειρήσεις. Παρουσιάζεται μείωση των συμμετοχών της τη χρήση 2003 σε σχέση με την χρήση 2002 λόγω πώλησης συμμετοχής της "INTERNET HELLAS AE" και λόγω αποτίμησης των συμμετοχών για πρώτη φορά σύμφωνα με τον Ν. 2190/1920 άρθρο 43 παρ.6. Πλήρης ανάλυση του τρόπου αποτίμησης και των προβλέψεων υποτίμησης γίνεται στο προσάρτημα της εταιρίας στο άρθρο 43α+1-α στο θέμα 3.

Ο πίνακας που ακολουθεί παρουσιάζει τις προαναφερθέντες συμμετοχές της Εταιρίας κατά την ως άνω ημερομηνία.

ΣΥΜΜΕΤΟΧΕΣ 31.12.2003					
Εταιρία	Ίδια Κεφάλαια *	% Συμ/χής	Λογιστική Αξία	Αξία Κτήσης Συμμετοχής (σε χιλ. €)	Αποτίμηση Συμμετοχών παρ.6 αρθ.43 Ν.2190/1920
SPACE NET A.E.**	1.162,90	99,99%	1.161,53	2.173,42	1.161,53
SPACEPHONE A.E. **	-211,50	50%	0,00	146,74	0,00
DELTA SINGULAR ΕΚΠΑΙΔΕΥΤΙΚΗ A.E. **	1.166,24	30,22%	352,44	970,42	352,44
GARNETT ASSOCIATES A.E.	-284,70	50%	0,00	484,25	0,00
SPACE ROMANIA SRL	14,86	100%	14,86	92,63	14,86
SPACE ΔΙΚΤΥΑΚΕΣ ΥΠΟΔΟΜΕΣ ΜΟΝΟΠΡΟΣΩΠΗ ΕΠΕ	20,00	100%	20,00	20,00	20,00
ΚΟΙΝΟΠΡΑΞΙΑ ΕΚΣΥΓΧΡΟΝΙΣΜΟΥ Ε.Μ.Υ.	100,00	25%	25,00	25,00	25,00
ΣΥΝΟΛΟ	**1.967,59**		**1.573,83**	**3.912,46**	**1.573,83**

** Το ύψος των Ιδίων Κεφαλαίων διαμορφώθηκε από τα ποσά των Ιδίων Κεφαλαίων όπως έχουν δημοσιευθεί στον τελευταίο ισολογισμό και έχουν αναμορφωθεί από τα ποσά των παρατηρήσεων των Δημοσιευμένων Πιστοποιητικών των Ορκωτών Ελεγκτών Λογιστών (για όσες ελέγχονται).*

***Εταιρείες ελεγχόμενες από Ορκωτούς ελεγκτές Λογιστές.*

Διαθέσιμα

Τα διαθέσιμα της Εταιρίας την 31.12.2003 ανήλθαν σε 523,26 χιλ. € έναντι 318,63 χιλ. € την 31.12.2002, 644,80 χιλ. € την 31.12.2001, 190,11 χιλ.€ την 31.12.2000 και 1.049,74 χιλ. € την 31.12.1999.

ΠΑΘΗΤΙΚΟ

Υποχρεώσεις από Φόρους και Τέλη

Το υπόλοιπο του λογαριασμού «Υποχρεώσεις από Φόρους-Τέλη» κατά την περίοδο 2000-2003 παρουσίασε μείωση και διαμορφώθηκε σε 520,11 χιλ.€ την 31.12.2003 από 663,70 χιλ. € την 31.12.2002, 960,32 χιλ.€ την 31.12.2001, 1.317,56 χιλ. € την 31.12.2000, γεγονός που οφείλεται στον μη προκύψαντα φόρο στις ετήσιες δηλώσεις εισοδήματος για τα έτη 2001,2002 και 2003.

Στον παρακάτω πίνακα παρουσιάζεται η ανάλυση του υπολοίπου του λογαριασμού «Υποχρεώσεις από φόρους-τέλη» κατά την 31.12.1999 και την 31.12.2003:

ΥΠΟΧΡΕΩΣΕΙΣ ΑΠΟ ΦΟΡΟΥΣ ΤΕΛΗ –31.12.1999 – 31-12-2003					
(σε χιλ. €)	1999 ΠΟΣΟ	2000 ΠΟΣΟ	2001 ΠΟΣΟ	2002 ΠΟΣΟ	2003 ΠΟΣΟ
Φόροι – Τέλη προηγούμενων Χρήσεων	63,27	0,00	60,11	58,41	75,44
Φόρος Προστιθέμενης Αξίας	457,38	160,57	729,49	424,13	272,14
Φόρος-Τέλη Αμοιβών Προσωπικού	166,89	178,56	151,81	163,38	163,10
Φόρος-Τέλη Αμοιβών Τρίτων	12,14	4,08	7,06	6,94	5,72
Φόρος-Τέλη Τιμολογίων Αγοράς	0,00	0,00	0,00	0,00	0,00
Φόρος-Τέλη Ετήσιας Δηλώσεως Φόρου Εισοδήματος της Εταιρίας	989,23	966,43	0,00	0,00	0,00
Λοιπούς Φόρους-Τέλη (εργολάβων-αγγελιόσημο)	4,31	7,92	11,85	10,84	3,72
Σύνολο	**1.693,22**	**1.317,56**	**960,32**	**663,70**	**520,11**

Υποχρεώσεις σε Προμηθευτές

Το υπόλοιπο του λογαριασμού «Προμηθευτές» κατά την 31.12.2003 παρουσίασε μείωση έναντι της προηγούμενης χρήσης και διαμορφώθηκε σε 1.883,72 χιλ. € την 31.12.2003 από 3.190,54 χιλ. € την 31.12.2002.

Ο παρακάτω πίνακας παρουσιάζει την ενηλικίωση (ageing) του υπολοίπου του λογαριασμού " Προμηθευτές " στις 31.12.2003:

ΠΡΟΜΗΘΕΥΤΕΣ 31.12.2003		
	ΑΞΙΑ	Ποσοστό
Μέχρι 30 ημέρες	964	51%
Από 31-60 ημέρες	731	39%
Από 61-90 ημέρες	163	9%
Από 91-120 ημέρες	25	1%
Σύνολο	**1.883**	**100%**

Όπως προκύπτει από την ενηλικίωση (ageing) του υπολοίπου του λογαριασμού "Προμηθευτές" στις 31.12.2003 το 51% περίπου του υπολοίπου αφορά σε πρόσφατες αγορές.

Υποχρεώσεις σε Ασφαλιστικούς Οργανισμούς.

Το υπόλοιπο του Λογαριασμού Υποχρεώσεις σε Ασφαλιστικούς Οργανισμούς κατά τη διετία 2002-2003 παρουσίασε μείωση και διαμορφώθηκε από 268,63 χιλ. € την 31.12.2002 σε 225,19 χιλ. € την 31.12.2003.

Λοιπές Βραχυπρόθεσμες Υποχρεώσεις

Το υπόλοιπο του Λογαριασμού «Πιστωτές Διάφοροι» των Λοιπών Βραχυπρόθεσμων Υποχρεώσεων διαμορφώθηκε στις 31.12.2003 σε 25,23 χιλ.€ από 278,00 χιλ.€ στις 31.12.2002.

8.5 Αναμόρφωση αποτελεσμάτων και ιδίων κεφαλαίων χρήσεων 2002 – 2003

Για την αναμόρφωση των αποτελεσμάτων και των Ιδίων Κεφαλαίων των χρήσεων 2002 και 2003, έχουν ληφθεί υπόψη οι παρατηρήσεις που περιέχονται στα αντίστοιχα πιστοποιητικά του ορκωτού ελεγκτή - λογιστή, καθώς και στις σημειώσεις των ισολογισμών τα οποία παραθέτουμε παρακάτω:

ΕΤΑΙΡΙΚΗ ΧΡΗΣΗ 2003

1. Στο κονδύλι του Ισολογισμού "Συμμετοχές και άλλες μακροπρόθεσμες χρημ/κες απαιτήσεις" περιλαμβάνεται η αξία μετοχών τεσσάρων ανωνύμων εταιρειών των οποίων οι μετοχές δεν είναι εισηγμένες στο ΧΑΑ και η συμμετοχή μιας εταιρίας Περιορισμένης Ευθύνης εξωτερικού. Οι οικονομικές καταστάσεις οι οποίες, τριών εξ αυτών έχουν ελεγχθεί από Ορκωτό Ελεγκτή Λογιστή, έχουν αποτιμηθεί για πρώτη φορά από την εταιρία σύμφωνα με την παρ.6 του άρθρου 43 του Ν.2190/1920 και έχουν επιβαρύνει τα αποτελέσματα της κατά το ποσό των 2.338,65 χιλ. € από το οποίο μόνο το 174,26 χιλ.€ αφορά τα αποτελέσματα της τρέχουσας χρήσης και το υπόλοιπο ποσό δηλ.2.164,39 χιλ. € τα αποτελέσματα των προηγούμενων χρήσεων. Επίσης στο ανωτέρω κονδύλι συμπεριλαμβάνεται η αξία κτήσης συμμετοχής της σε Ε.Π.Ε. εσωτερικού ποσού 20 χιλ.€, της οποίας η πρώτη εταιρική χρήση λήγει την 31.12.2004 και η αξία κτήσης συμμετοχής ποσού 25 χιλ. € σε κοινοπραξία, η οποία δεν δημοσιεύει οικονομικές καταστάσεις.

2. Η εταιρία βασιζόμενη στη γνωμοδότηση αριθμ. 205/1988 της Ολομέλειας των Νομικών Συμβούλων της Διοικήσεως δεν σχηματίζει πρόβλεψη αποζημιώσεως του προσωπικού της λόγω εξόδου του από την υπηρεσία για συνταξιοδότηση. Αν η εταιρία σχημάτιζε τέτοια πρόβλεψη σύμφωνα με τις διατάξεις του άρθρου 42ε παράγρ. 14 του Κ.Ν. 2190/1920 αυτή θα ανερχόταν στο συνολικό ποσό των 850 χιλ. € περίπου και θα επιβάρυνε τα αποτελέσματα της χρήσεως κατά 100 χιλ. € περίπου και κατά το υπόλοιπο τις προηγούμενες χρήσεις.

3. Για απαιτήσεις κατά πελατών καθώς και για επιταγές σε καθυστέρηση που η είσπραξή τους καθυστερεί και που περιλαμβάνονται στο αντίστοιχο κονδύλι του Ισολογισμού έχει σχηματιστεί πρόβλεψη ύψους 194 χιλ € το οποίο κατά την γνώμη μας δεν επαρκεί για την κάλυψη τυχόν ζημιών από τη μη ρευστοποίηση των απαιτήσεων αυτών, και θα έπρεπε να είναι αυξημένο κατά 1.900 χιλ € εκ των οποίων 200 χιλ.€ θα έπρεπε να επιβαρύνουν την τρέχουσα χρήση και το υπόλοιπο 1.700 χιλ.€ τις προηγούμενες χρήσεις.

ΕΤΑΙΡΙΚΗ ΧΡΗΣΗ 2002

1. Στο κονδύλι του Ισολογισμού "Συμμετοχές και άλλες μακροπρόθεσμες χρημ/κες απαιτήσεις" περιλαμβάνεται και η αξία κτήσεως μετοχών πέντε ανωνύμων εταιρειών των οποίων οι μετοχές δεν είναι εισηγμένες στο ΧΑΑ. Από τους αντίστοιχους ισολογισμούς της 31-12-2002, τριών εκ των οποίων έχουν ελεγχθεί από Ορκωτό Ελεγκτή Λογιστή προκύπτει ότι η εσωτερική λογιστική αξία τους είναι κατά 3.347,80 χιλ. € μικρότερη. Αν η εταιρία αποτιμούσε τις συμμετοχές αυτές σύμφωνα με τις διατάξεις του Κωδ. Ν.2190/1920 θα έπρεπε να επιβαρύνει τα αποτελέσματα περιόδου με το ποσό 823,59 χιλ. € και με το υπόλοιπο ποσο τα αποτελέσματα της προηγούμενης περιόδου.

2. Για απαιτήσεις κατά πελατών ποσού 1.175,95 χιλ. € που η είσπραξή τους καθυστερεί καθώς και για επιταγές σε καθυστέρηση που περιλαμβάνονται στο αντίστοιχο κονδύλι του Ισολογισμού έχει σχηματιστεί πρόβλεψη συνολικού ποσού 195,85 χιλ. € το οποίο κατά τη γνώμη μας δεν επαρκεί για την κάλυψη τυχόν ζημιών από τη μη ρευστοποίηση των απαιτήσεων αυτών.

3. Η εταιρία βασιζόμενη στη γνωμοδότηση αριθμ. 205/1988 της ολομέλειας των Νομικών Συμβούλων της Διοικήσεως δεν σχηματίζει πρόβλεψη αποζημίωσης του προσωπικού της λόγω εξόδου από την υπηρεσία για συνταξιοδότηση. Εάν η εταιρία σχημάτιζε τέτοια πρόβλεψη

σύμφωνα με τις διατάξεις του άρθρου 42 ε παραγρ. 14 του Κ.Ν. 2190/1920 αυτή θα ανερχόταν στο συνολικό ποσό των 778,00 χιλ. € περίπου και θα επιβάρυνε τα αποτελέσματα χρήσεως με ποσό 105,00 χιλ. € περίπου και κατά το υπόλοιπο τα αποτελέσματα των προηγούμενων χρήσεων.

ΦΟΡΟΛΟΓΙΚΟΙ ΕΛΕΓΧΟΙ

Η εταιρία έχει ελεγχθεί φορολογικά μέχρι και τη χρήση 2002 και ως εκ τούτου οι φορολογικές της υποχρεώσεις για τη χρήση 2003 δεν έχουν καταστεί οριστικές.

ΠΙΝΑΚΑΣ ΑΝΑΜΟΡΦΩΣΗΣ ΙΔΙΩΝ ΚΕΦΑΛΑΙΩΝ (σε χιλ.€)		
	2003	2002
Μετοχικό Κεφάλαιο Καταβεβλημένο	8.424,36	8.424,36
Διαφορά από έκδοση μετοχών υπέρ το άρτιο	10.254,67	10.254,67
Διαφορά αναπροσαρμογής Επιχορηγήσεις Παγίων Επενδύσεων	3,58	0,00
Αποθεματικά κεφάλαια και αποτελέσματα εις νέον	-11.526,84	-3.860,17
Σύνολο Ιδίων Κεφαλαίων	**7.155,77**	**14.818,86**
Μείον: Διαφορές αποτίμησης συμμετοχών	0,00	3.347,80
Μείον : Διαφορά μη διενεργηθείσας πρόβλεψης για αποζημίωση προσωπικού λόγω εξόδου από την εταιρία	850,00	778,00
Μείον: Προβλέψεις απαιτήσεων πελατών	1.900,00	980,10
Αναμορφωμένα ίδια κεφάλαια	**4.405,77**	**9.712,96**

ΠΙΝΑΚΑΣ ΑΝΑΜΟΡΦΩΣΗΣ ΑΠΟΤΕΛΕΣΜΑΤΩΝ (σε χιλ.€)		
	2003	2002
Ζημιές / Κέρδη ισολογισμού προ φόρων	-7.591,23	-4.386,61
Μείον : Διαφορές αποτίμησης συμμετοχών	2.164,38	823,59
Μείον : Διαφορά μη διενεργηθείσας πρόβλεψης για αποζημίωση προσωπικού λόγω εξόδου από την εταιρία	-100,00	105,00
Μείον: Προβλέψεις απαιτήσεων πελατών	-200,00	980,10
Αναμορφωμένα αποτελέσματα προ φόρων (ζημιές / κέρδη)	-5.726,85	-6.295,30

8.6 Αναμόρφωση ενοποιημένων αποτελεσμάτων και ιδίων κεφαλαίων χρήσεων 2002 – 2003

Για την αναμόρφωση των ενοποιημένων αποτελεσμάτων και των Ιδίων Κεφαλαίων των χρήσεων 2002 και 2003, έχουν ληφθεί υπόψη οι παρατηρήσεις που περιέχονται στα αντίστοιχα πιστοποιητικά του ορκωτού ελεγκτή - λογιστή, καθώς και στις σημειώσεις των ισολογισμών τα οποία παραθέτουμε παρακάτω:

ΕΤΑΙΡΙΚΗ ΧΡΗΣΗ 2003

1. Στο κονδύλι του Ισολογισμού «Συμμετοχές και άλλες Μακροπρόθεσμες Απαιτήσεις» περιλαμβάνεται η αξία κτήσεως δύο εταιρειών, μιας Ε.Π.Ε. και μιας κοινοπραξίας, τα ποσά των οποίων δεν έχουν αναμορφωθεί γιατί η πρώτη εταιρική χρήση της Ε.Π.Ε, με αξία κτήσης συμμετοχής ποσού 20.000 €, λήγει την 31.12.2004 και η κοινοπραξία της οποίας η αξία κτήσης της συμμετοχής ανέρχεται στο ποσό των 25.000 € δεν δημοσιεύει οικονομικές καταστάσεις.

2. Για απαιτήσεις κατά πελατών καθώς και για επιταγές σε καθυστέρηση που η είσπραξή τους καθυστερεί και που περιλαμβάνονται στο αντίστοιχο κονδύλι του Ισολογισμού έχει σχηματιστεί πρόβλεψη ύψους 194 χιλ € το οποίο κατά την γνώμη μας δεν επαρκεί για την κάλυψη τυχόν ζημιών από τη μη ρευστοποίηση των απαιτήσεων αυτών, και θα έπρεπε να είναι αυξημένο κατά 1.900 χιλ € εκ των οποίων 200 χιλ.€ θα έπρεπε να επιβαρύνουν την τρέχουσα χρήση και το υπόλοιπο 1.700 χιλ.€ τις προηγούμενες χρήσεις.

3. Η εταιρία βασιζόμενη στην γνωμοδότηση αριθμ. 205/1988 της Ολομέλειας των Νομικών Συμβούλων της Διοικήσεως δεν σχηματίζει πρόβλεψη αποζημιώσεως του προσωπικού της λόγω εξόδου του από την υπηρεσία για συνταξιοδότηση. Αν η εταιρία σχημάτιζε τέτοια πρόβλεψη σύμφωνα με τις διατάξεις του άρθρου 42ε παράγρ. 14 του Κ.Ν. 2190/1920 αυτή θα ανερχόταν στο συνολικό ποσό των 950 χιλ € περίπου και θα επιβάρυνε τα αποτελέσματα της χρήσεως κατά 110 χιλ. € περίπου και κατά το υπόλοιπο τις προηγούμενες χρήσεις.

ΕΤΑΙΡΙΚΗ ΧΡΗΣΗ 2002

1. Στο κονδύλι του ισολογισμού "Συμμετοχές και άλλες μακροπρόθεσμες απαιτήσεις" περιλαμβάνεται και η αξία κτήσεως μετοχών Ανώνυμης Εταιρίας που δεν είναι εισηγμένες στο ΧΑΑ και δεν συμπεριλήφθησαν στην ενοποίηση (ποσοστό μητρικής 19% και θυγατρικής 11%). Από τον ισολογισμό της 31/12/2002 ο οποίος έχει ελεγχθεί από Ορκωτό Ελεγκτή, προκύπτει ότι η εσωτερική λογιστική αξία τους είναι κατά 3.892,93 χιλ € μικρότερη της αξίας κτήσεως. Αν η εταιρία αποτιμούσε τις συμμετοχές αυτές σύμφωνα με τις διατάξεις του Κωδ. Ν.2190/1920 θα έπρεπε να επιβαρύνει τα αποτελέσματα περιόδου με το ποσό 1.169,43 χιλ. € και με το υπόλοιπο ποσό τα αποτελέσματα της προηγούμενης περιόδου.

2. Για απαιτήσεις κατά πελατών ποσού 1.175,95 χιλ. € που η είσπραξή τους καθυστερεί καθώς και για επιταγές σε καθυστέρηση που περιλαμβάνονται στο αντίστοιχο κονδύλι του Ισολογισμού έχει σχηματιστεί πρόβλεψη συνολικού ποσού 195,85 χιλ € το οποίο δεν επαρκεί για την κάλυψη τυχόν ζημιών από τη μη ρευστοποίηση των απαιτήσεων αυτών, σύμφωνα με τις εκτιμήσεις των ορκωτών ελεγκτών - λογιστών.

3. Η εταιρία βασιζόμενη στη γνωμοδότηση αριθμ. 205/1988 της ολομέλειας των Νομικών Συμβούλων της Διοικήσεως δεν σχηματίζει πρόβλεψη αποζημίωσης του προσωπικού της λόγω εξόδου από την υπηρεσία για συνταξιοδότηση. Εάν η εταιρία σχημάτιζε τέτοια πρόβλεψη σύμφωνα με τις διατάξεις του άρθρου 42 ε παραγρ. 14 του Κ.Ν. 2190/1920 αυτή θα ανερχόταν στο συνολικό ποσό των 806,00 χιλ. €
περίπου και θα επιβάρυνε τα αποτελέσματα χρήσεως με ποσό 118,00 χιλ. € περίπου και κατά το υπόλοιπο τα αποτελέσματα των προηγούμενων χρήσεων.

ΦΟΡΟΛΟΓΙΚΟΙ ΕΛΕΓΧΟΙ

Η εταιρία έχει ελεγχθεί φορολογικά μέχρι και την χρήση 2002, η δε θυγατρική της μέχρι και τη χρήση 1999.

ΠΙΝΑΚΑΣ ΑΝΑΜΟΡΦΩΣΗΣ ΕΝΟΠΟΙΗΜΕΝΩΝ ΑΠΟΤΕΛΕΣΜΑΤΩΝ (σε χιλ.€)		
	2003	2002
Ζημιές / Κέρδη ισολογισμού προ φόρων	-6.623,88	-4.271,83
Μείον : Διαφορές αποτίμησης συμμετοχών	0,00	-1.169,43
Μείον : Διαφορά μη διενεργηθείσας πρόβλεψης για αποζημίωση προσωπικού λόγω εξόδου από την υπηρεσία	-110,00	-118,00
Μείον: Προβλέψεις απαιτήσεων πελατών	-200,00	-980,10
Αναμορφωμένα αποτελέσματα προ φόρων (ζημιές / κέρδη)	-6.933,88	-6.539,36

ΠΙΝΑΚΑΣ ΑΝΑΜΟΡΦΩΣΗΣ ΕΝΟΠΟΙΗΜΕΝΩΝ ΙΔΙΩΝ ΚΕΦΑΛΑΙΩΝ (σε χιλ.€)		
	2003	2002
Μετοχικό Κεφάλαιο Καταβεβλημένο	8.424,36	8.424,36
Διαφορά από έκδοση μετοχών υπέρ το άρτιο	10.254,67	10.254,67
Διαφορά αναπροσαρμογής Επιχορηγήσεις Παγίων Επενδύσεων	3,58	0,00
Αποθεματικά κεφάλαια και αποτελέσματα εις νέον, Δικαιώματα μειοψηφίας και Συν/κές διαφορές Ενοποίησης	-11.118,33	-3.278,81
Σύνολο Ιδίων Κεφαλαίων	**7.564,28**	**15.400,22**
Μείον: Διαφορές αποτίμησης συμμετοχών	0,00	3.892,93
Μείον : Διαφορά μη διενεργηθείσας πρόβλεψης για αποζημίωση προσωπικού λόγω εξόδου από την εταιρία	-950,00	806,00
Μείον: Προβλέψεις απαιτήσεων πελατών	1.900,00	980,10
Αναμορφωμένα ίδια κεφάλαια	**4.714,28**	**9.721,19**

8.7 Χρηματοοικονομικοί Δείκτες

Στον πίνακα που ακολουθεί παρουσιάζονται οι κυριότεροι χρηματοοικονομικοί δείκτες της Εταιρίας:

ΧΡΗΜΑΤΟΟΙΚΟΝΟΜΙΚΟΙ ΔΕΙΚΤΕΣ	1999	2000	2001	2002	2003
ΔΕΙΚΤΕΣ ΕΞΕΛΙΞΗΣ (%)					
Κύκλου Εργασιών	54,40%	0,30%	0,78%	-22,52%	14,94%
Κερδών προ Φόρων *	41,80%	23,00%	-99,06%	0,00%	0,00%
Κερδών μετά από Φόρους Χρήσης και Αμοιβές Δ.Σ.*	41,60%	36,00%	-98,53%	0,00%	0,00%
Κερδών μετά από Φόρους Χρήσης Αμοιβές Δ.Σ. και Φόρους Φορολογικού Ελέγχου Προηγούμενων Χρήσεων *	19,20%	61,00%	-101,36%	0,00%	0,00%
Ενσώματων Παγίων (σε αξία κτήσης)	16,30%	32,70%	23,33%	-19,19%	-3,97%
Συνολικών Απασχολούμενων Κεφαλαίων	44,30%	92,20%	9,18%	-15,12%	-32,50%
ΔΕΙΚΤΕΣ ΑΠΟΔΟΤΙΚΟΤΗΤΑΣ (προ Φόρων) (%)					
Μέσου όρου Ιδίων Κεφαλαίων	101,00%	26,00%	0,14%	-25,79%	-69,09%
Μέσου όρου Συνολικών Απασχολουμένων Κεφαλαίων	23,40%	15,70%	0,52%	15,02%	-34,42%
ΔΕΙΚΤΕΣ ΡΕΥΣΤΟΤΗΤΑΣ (: 1)					
Γενική Ρευστότητα	0,91	2,40	1,61	1,36	1,19
Άμεση Ρευστότητα	0,75	2,20	1,46	1,19	1,12
ΔΕΙΚΤΕΣ ΚΥΚΛΟΦΟΡΙΑΚΗΣ ΤΑΧΥΤΗΤΑΣ (ΗΜΕΡΕΣ)					
Απαιτήσεων	105	126	186	199	153
Προμηθευτών (επί των αγορών)	140	95	165	107	55
Αποθεμάτων	44	32	34	40	16
ΔΕΙΚΤΕΣ ΔΑΝΕΙΑΚΗΣ ΕΠΙΒΑΡΥΝΣΗΣ (: 1)					
Ξένα προς Ίδια Κεφάλαια	5,12	0,40	0,53	0,67	1,35
Τραπεζικές Υποχρεώσεις προς Ίδια Κεφάλαια	1,51	0,04	0,10	0,36	0,95
ΔΕΙΚΤΕΣ ΧΡΗΜΑΤΟΟΙΚΟΝΟΜΙΚΗΣ ΕΠΙΒΑΡΥΝΣΗΣ (%)					
Χρηματοοικονομικά Έξοδα / Μικτό Κέρδος	6,40%	6,00%	1,78%	8,58%	8,61%
Χρηματοοικονομικά Έξοδα / Κέρδη προ Φόρων και Χρεωστικών Τόκων	18,20%	13,10%	82,17%	-7,84%	-5,87%

* Δεν υπολογίστηκαν χρηματοοικονομικοί δείκτες διότι στην παρούσα χρήση προέκυψαν ζημιές.

8.8 Πηγές και Χρήσεις Κεφαλαίων

Οι πηγές και χρήσεις κεφαλαίων για τη πενταετία 1999-2003 παρουσιάζονται στον ακόλουθο πίνακα:

ΠΗΓΕΣ ΚΑΙ ΧΡΗΣΕΙΣ ΚΕΦΑΛΑΙΩΝ* (σε χιλ.€)							
	1999	2000	2001	2002	2003	ΣΥΝΟΛΟ 1999-2003	Ποσοστό %
ΠΗΓΕΣ ΚΕΦΑΛΑΙΩΝ							
Κέρδη προ Φόρων	2.266,30	2.784,86	26,06	-4.386,59	-7.591,22	-6.900,58	**-28,21%**
Αποσβέσεις (σύνολο)	568,99	543,04	1.178,46	1.214,87	908,24	4.413,60	**18,04%**
Προβλέψεις [1]	99,06	1,41	-0,50	87,14	-107,46	79,65	**0,33%**
Αύξηση Κεφαλαίου με Καταβολή Μετρητών ή / και με Κεφαλαιοποίηση Μερισμάτων και Κερδών Χρήσης	0,00	16.535,77	0,00	0,00	0,00	16.535,77	**67,59%**
Μεταβολή στα Ποσά Προορισμένα για Αύξηση Μετοχικού Κεφαλαίου	0,00	0,00	0,00		0,00	0,00	**0,00%**
Μεταβολή στο Οφειλόμενο Μετοχικό Κεφάλαιο	0,00	0,00	0,00	0,00		0,00	**0,00%**
Καθαρή Μεταβολή Επιχορηγήσεων Επενδύσεων – Αναπροσαρμογή Συμμετοχών	0,00	0,00	0,00	0,00	2.338,65	2.338,65	**9,56%**
Αύξηση Μακροπρόθεσμων Τραπεζικών Υποχρεώσεων [2]	0,00	0,00	0,00	0,00	0,00	0,00	**0,00%**
Αύξηση Λοιπών Μακροπρόθεσμων Υποχρεώσεων	0,00	23,79	43,36		0,00	67,15	**0,27%**
Αύξηση Βραχυπρόθεσμου Τραπεζικού Δανεισμού	1.842,65	0,00	1.215,36	3.379,14	1.491,67	7.928,82	**32,42%**
ΣΥΝΟΛΟ	**4.777,00**	**19.888,87**	**2.462,74**	**294,56**	**-2.960,13**	**24.463,06**	**100%**
ΧΡΗΣΕΙΣ ΚΕΦΑΛΑΙΩΝ							
Μεταβολή Κεφαλαίου Κίνησης	445,81	2.410,48	3.604,65	898,15	97,62	7.456,71	**30,48%**
Μεταβολή Διαθεσίμων	1.185,13	-859,63	454,69	-326,17	204,64	658,65	**2,69%**
Μεταβολή στο Κεφάλαιο Εισπρακτέο στην Επόμενη Χρήση	0,00	0,00	0,00	0,00	0,00	0,00	**0,00%**
Καθαρή Μεταβολή Εξόδων Εγκατάστασης [3]	313,65	1.175,63	133,63	9,36	46,29	1.678,56	**6,86%**
Καθαρή Μεταβολή Παγίων [4]	631,62	1.834,41	1.774,06	-530,03	2,22	3.712,29	**15,18%**
Αύξηση (Μείωση) Συμμετοχών και Λοιπών Μακροπρόθεσμων Απαιτήσεων	10,37	2.792,22	3.737,29	8,98	-2.883,09	3.665,78	**14,98%**
Μείωση Μακροπρόθεσμων Τραπεζικών Υποχρεώσεων [2]	0,00	0,00	0,00	0,00	0,00	0,00	**0,00%**
Μείωση Λοιπών Μακροπρόθεσμων Υποχρεώσεων	1,39	0,00	0,00	55,84	11,43	68,66	**0,28%**
Μείωση Βραχυπρόθεσμου Τραπεζικού Δανεισμού	0,00	2.761,61	0,00	0,00	0,00	2.761,61	**11,29%**
Διανεμόμενα Μερίσματα	633,43	965,74	0,00	0,00	0,00	1.599,17	**6,54%**
Παρακρατηθέντα Μερίσματα και Κέρδη Χρήσης για Αύξηση Μετοχικού Κεφαλαίου	0,00	0,00	0,00	0,00	0,00	0,00	**0,00%**
Αύξηση Χρεωγράφων	0,00	7.342,63	-7.293,98	178,43	-514,68	-287,60	**-1,18%**
Διανεμόμενα Κέρδη στο Προσωπικό και στα Διευθυντικά Στελέχη	389,89	455,89	0,00	0,00	0,00	845,79	**3,46%**
Φόροι Εισοδήματος, Φόροι Αποθεματικών, Λοιποί Φόροι Χρήσης & Φόροι Φορολογικού Ελέγχου Προηγούμενων Χρήσεων	1.165,70	1.009,89	52,40	0,00	75,44	2.303,43	**9,42%**
ΣΥΝΟΛΟ	**4.776,99**	**19.888,87**	**2.462,74**	**294,56**	**-2.960,13**	**24.463,05**	**100%**

**Τυχόν Διαφορές Μονάδων οφείλονται σε στρογγυλοποιήσεις.*

1. Προβλέψεις = Λογαριασμός Παθητικού «Προβλέψεις για Κινδύνους και Έξοδα» Τέλους Χρήσης - Λογαριασμός Παθητικού «Προβλέψεις για Κινδύνους και Έξοδα» Αρχής Χρήσης + Λογαριασμοί Ενεργητικού «Προβλέψεις» Τέλους Χρήσης -Λογαριασμοί Ενεργητικού «Προβλέψεις» Αρχής Χρήσης.
2. Αύξηση / Μείωση Μακροπρόθεσμων Τραπεζικών Υποχρεώσεων = Μακροπρόθεσμες Δανειακές Υποχρεώσεις Τέλους Χρήσης – Μακροπρόθεσμες Δανειακές Υποχρεώσεις Αρχής Χρήσης + Μακροπρόθεσμες Υποχρεώσεις πληρωτέες στην Επόμενη Χρήση (Τέλους Χρήσης) - Μακροπρόθεσμες Υποχρεώσεις πληρωτέες στην Επόμενη Χρήση (Αρχής Χρήσης).
3. Καθαρή Μεταβολή Εξόδων Εγκατάστασης = Αναπόσβεστη Αξία Εξόδων Εγκατάστασης Τέλους Χρήσης - Αναπόσβεστη Αξία Εξόδων Εγκατάστασης Αρχής Χρήσης + Αποσβέσεις Εξόδων Εγκατάστασης.
4. Καθαρή Μεταβολή Παγίων = Αναπόσβεστη Αξία Παγίων (Ασωμάτων και Ενσωμάτων) Τέλους Χρήσης + Αποσβέσεις Χρήσεως Παγίων (Ασώματων και Ενσώματων) - Αρχής Χρήσης - Αναπόσβεστη Αξία Παγίων (Ασώματων και Ενσώματων).

Κατά τη πενταετία 1999-2003 το 68% των πηγών προήλθε από την αύξηση κεφαλαίου με καταβολή μετρητών πράγμα που προέκυψε μετά την εισαγωγή της Εταιρίας στο Χρηματιστήριο Αθηνών και 50% από αποσβέσεις και δανεισμό.

Οι χρήσεις των ανωτέρω κεφαλαίων επικεντρώνονται σε Επενδύσεις σε Πάγια και Έξοδα Εγκατάστασης ποσοστό 22% και σε συμμετοχές σε νέες εταιρείες 15% για την πενταετία 1999 – 2003.

9 ΑΠΟΛΟΓΙΣΤΙΚΑ ΕΝΟΠΟΙΗΜΕΝΑ ΟΙΚΟΝΟΜΙΚΑ ΣΤΟΙΧΕΙΑ ΔΡΑΣΤΗΡΙΟΤΗΤΑΣ ΤΗΣ ΕΤΑΙΡΙΑΣ 1999 – 2003

9.1 Εξέλιξη Ενοποιημένων Εργασιών – Αποτελεσμάτων της Εκδότριας Εταιρίας

ΕΝΟΠΟΙΗΜΕΝΑ ΑΠΟΤΕΛΕΣΜΑΤΑ ΧΡΗΣΕΩΝ 1999-2003 (σε χιλ.€)					
ΣΤΟΙΧΕΙΑ ΑΠΟΤΕΛΕΣΜΑΤΩΝ	**1999**	**2000**	**2001**	**2002**	**2003**
Κύκλος Εργασιών από:					
· Εμπορική Δραστηριότητα	19.008,38	18.545,20	18.930,25	13.225,77	15.699,25
· Παροχή Υπηρεσιών	5.307,44	6.628,63	7.412,88	8.090,03	8.474,02
Σύνολο Κύκλου Εργασιών	**24.315,82**	**25.173,83**	**26.343,13**	**21.315,80**	**24.173,26**
Κόστος Πωλήσεων από : (1)					
· Εμπορική Δραστηριότητα	13.739,98	14.353,06	14.188,58	11.701,34	13.147,53
· Παροχή Υπηρεσιών	2.489,55	3.141,34	4.229,90	4.521,38	4.952,21
Μείον : Συνολικό Κόστος Πωλήσεων (1)	**16.229,53**	**17.494,40**	**18.418,48**	**16.222,71**	**18.099,74**
Μικτό Κέρδος	**8.086,29**	**7.679,43**	**7.924,65**	**5.093,08**	**6.073,53**
(% επί του Κύκλου Εργασιών)	*33,20%*	*30,51%*	*30,08%*	*23,89%*	*25,12%*
Πλέον: Άλλα Έσοδα Εκμετάλλευσης	291,57	932,16	979,63	626,44	434,58
Σύνολο (1)	**8.377,86**	**8.611,59**	**8.904,28**	**5.719,52**	**6.508,11**
Μείον: Έξοδα Διοικητικής Λειτουργίας	2.151,50	2.616,81	4.026,25	4.014,73	3.830,92
Έξοδα Διάθεσης	2.143,67	2.721,11	2.947,49	3.483,62	3.029,77
Έξοδα Ερευνών και Ανάπτυξης	137,28	216,95	462,54	511,09	448,91
Σύνολο Εξόδων	**4.432,45**	**5.554,87**	**7.436,28**	**8.009,44**	**7.309,59**
(% επί του Κύκλου Εργασιών)	*18,20%*	*22,07%*	*28,23%*	*37,58%*	*30,24%*
Λειτουργικό Αποτέλεσμα	**3.945,41**	**3.056,72**	**1.468,00**	**-2.289,92**	**-801,48**
(% επί του Κύκλου Εργασιών)	*16,20%*	*12,14%*	*5,57%*	*-10,74%*	*-3,32%*
Πλέον: Έσοδα Συμμετοχών	0,00	0,00	0,00	0,00	4,96
Πλέον: Κέρδη συμμετοχών σε συγγενείς εταιρίες	291,19	308,07	221,21	184,43	0,00
Πλέον: Έσοδα Χρεογράφων	0,00	0,00	0,00	0,00	0,00
Πλέον: Έσοδα από πώλησης Συμμετοχών και Χρεογράφων	0,00	0,00	238,82	557,07	18,35
Μείον: Προβλέψεις υποτιμήσεως Συμμετοχών και Χρεογράφων	0,00	0,00	0,00	30,34	0,00
Μείον: Ζημιές Συμμετοχών σε συγγενείς εταιρίες	0,00	91,88	186,55	336,99	220,34
Μείον: Έξοδα Συμμετοχών και Χρεογράφων	0,00	0,00	393,41	888,95	4.448,73
Πλέον: Έκτακτα και Ανόργανα Έσοδα	158,47	1.117,87	351,69	490,72	762,79
Μείον: Έκτακτα και Ανόργανα Έξοδα	682,12	425,27	277,67	208,76	334,96

(συνέχεια του πίνακα στην επόμενη σελίδα)

(συνέχεια του πίνακα από προηγούμενη σελίδα)

Κέρδη προ τόκων, Αποσβέσεων & Φόρων	**3.712,95**	**3.965,51**	**1.422,09**	**-2.522,75**	**-5.019,40**
(% επί του Κύκλου Εργασιών)	*15,30%*	*15,75%*	*5,40%*	*-0,03%*	*-0,06%*
Πλέον: Πιστωτικοί Τόκοι και Συναφή Έσοδα	3,215	274,89	176,81	84,87	7,12
Μείον: Χρεωστικοί Τόκοι και Συναφή Έξοδα	514,81	420,48	169,11	391,24	465,81
Κέρδη προ Αποσβέσεων & Φόρων	**3.201,36**	**3.819,92**	**1.429,79**	**-2.829,12**	**-5.478,10**
(% επί του Κύκλου Εργασιών)	*13,20%*	*15,17%*	*5,43%*	*0,00%*	*-0,06%*
Μείον: Συνολικές Αποσβέσεις	568,99	543,04	1.252,68	1.442,71	1.145,79
Κέρδη προ Φόρων	**2.632,37**	**3.276,88**	**177,11**	**-4.271,83**	**-6.623,89**
(% επί του Κύκλου Εργασιών)	*10,80%*	*13,02%*	*0,67%*	*-0,05%*	*-0,07%*
Μείον: Φόροι Χρήσης και λοιποί φόροι	958,70	1.112,65	119,07	131,44	200,73
Κέρδη μετά από Φόρους Χρήσης	**1.673,67**	**2.164,23**	**58,04**	**-4.403,26**	**-6.824,62**
Μείον: Φόροι Φορολογικού Ελέγχου προηγούμενων Χρήσεων	207,00	0,00	50,21	0,00	75,44
Κέρδη μετά από Φόρους Χρήσης και Φόρους Φορολογικού Ελέγχου προηγούμενων Χρήσεων	**1.466,67**	**2.164,23**	**7,83**	**-4.403,26**	**-6.900,06**
Κέρδη Ομίλου SPACE HELLAS μετά από Φόρους Χρήσης, Φόρους Φορολογικού Ελέγχου προηγούμενων Χρήσεων και Δικαιώματα Τρίτων	**1.466,58**	**2.164,05**	**7,83**	**-4.403,26**	**-6.900,06**

**Οι ενοποιημένες οικονομικές καταστάσεις της Εκδότριας Εταιρίας για τις χρήσεις 1999 έως 2003 περιλαμβάνουν τις θυγατρικές της : SPACE NET A.E. (99,9%) και SPACE ROMANIA SRL (100%) η οποία έκλεισε την πρώτη εταιρική της χρήση στις 31.12.2003. Η μέθοδος ενοποίησης που ακολουθήθηκε για τις παραπάνω εταιρίες είναι αυτή της ολικής ενσωμάτωσης. Στις χρήσεις 1999-2003 ενοποιήθηκε και η συγγενής εταιρία SPACEPHONE A.E. (50%) η οποία ολοκλήρωσε την πρώτη υπερδωδεκάμηνη χρήση της την 31.12.1999, με τη μέθοδο της καθαρής θέσης. Στις χρήσεις 2000-2003 ενοποιήθηκε πέρα των παραπάνω και η συγγενής εταιρία DELTA SINGULAR ΕΚΠΑΙΔΕΥΤΙΚΗ ΑΕ. (30,22%) η οποία έκλεισε την όγδοη εταιρική της χρήση στις 31.12.2003, με τη μέθοδο της καθαρής θέσης και στην χρήση 2001-2003 ενοποιήθηκε με την μέθοδο της καθαρής θέσης και η εταιρεία GARNETT A.E. η οποία έκλεισε στις 31.12.2003 την έκτη διαχειριστική της περίοδο .*

*** Για τον υπολογισμό του μικτού κέρδους και του λειτουργικού αποτελέσματος, έχουν αφαιρεθεί προηγουμένως οι αποσβέσεις από το Κόστος Πωληθέντων, τα Έξοδα Διοικητικής Λειτουργίας και τα Έξοδα Διάθεσης. Η κατανομή των αποσβέσεων για τις χρήσεις 1999 – 2003 έχει ως εξής:*

έτος 1999 *– Κόστος Πωληθέντων 242,47 χιλ. € – Έξοδα Διοικητικής Λειτουργίας 232,10 χιλ. € – Έξοδα Διάθεσης 94,42 χιλ. €,*

έτος 2000 *--- Κόστος Πωληθέντων 212,47 χιλ. € --- Έξοδα Διοικητικής Λειτουργίας 247,77 χιλ. € --- Έξοδα διάθεσης 82,80 χιλ. €,*

έτος 2001 *----- Κόστος Πωληθέντων 442,11 χιλ € --- Έξοδα Διοικητικής Λειτουργίας 649,85 χιλ. € --- Έξοδα Διάθεσης 162,42 χιλ. €*

έτος 2002 *------ Κόστος Πωληθέντων 578,04 χιλ. € --- Έξοδα Διοικητικής Λειτουργίας 662,32 χιλ. € --- Έξοδα Διάθεσης 192,26 χιλ. € --- Έξοδα Ερευνών Ανάπτυξης 10,09 χιλ. € ,*

έτος 2003 *------ Κόστος Πωληθέντων 459,74 χιλ. € --- Έξοδα Διοικητικής Λειτουργίας 545,97 χιλ. € --- Έξοδα Διάθεσης 136,54 χιλ. € --- Έξοδα Ερευνών Ανάπτυξης 3,55 χιλ. € ,*

9.2 Ενοποιημένοι Ισολογισμοί της Εταιρίας

ΕΝΟΠΟΙΗΜΕΝΟΙ ΙΣΟΛΟΓΙΣΜΟΙ ΧΡΗΣΕΩΝ 1999-2003* (σε χιλ. €)					
	1999	2000	2001	2002	2003
ΕΝΕΡΓΗΤΙΚΟ					
Έξοδα Εγκατάστασης	401,57	2.145,30	2.856,79	2.887,87	2.883,17
Μείον: Συσσωρευμένες Αποσβέσεις	166,91	422,06	1.003,51	1.515,88	1.731,41
Αναπόσβεστα Έξοδα Εγκατάστασης	**234,66**	**1.723,24**	**1.853,28**	**1.371,99**	**1.151,76**
Ασώματες Ακινητοποιήσεις	0,00	283,65	289,52	289,52	289,52
Μείον: Συσσωρευμένες Αποσβέσεις	0,00	0,47	58,51	116,42	174,32
Αναπόσβεστες Ασώματες Ακινητοποιήσεις	**0,00**	**283,18**	**231,01**	**173,10**	**115,20**
Ενσώματες Ακινητοποιήσεις	5.260,59	6.948,37	8.713,24	7.437,35	7.565,49
Μείον: Συσσωρευμένες Αποσβέσεις	2.283,79	2.781,05	3.429,65	2.937,71	3.379,75
Αναπόσβεστες Ενσώματες Ακινητοποιήσεις	**2.976,80**	**4.167,32**	**5.283,59**	**4.499,64**	**4.185,74**
Συμμετοχές σε Συνδεδεμένες - Λοιπές Επιχειρήσεις	437,92	1.836,13	6.271,57	6.287,19	397,44
Τίτλοι με Χαρακτήρα Ακινητοποιήσεων	11,74	11,74	11,74	11,74	11,74
Λοιπές Μακροπρόθεσμες Απαιτήσεις	39,17	92,31	187,21	193,95	150,82
Σύνολο Πάγιου Ενεργητικού	**3.465,63**	**6.390,68**	**11.985,12**	**11.165,62**	**4.860,94**
Αποθέματα	1.853,41	1.413,61	1.559,69	1.597,05	748,58
Πελάτες	5.781,40	7.522,29	11.864,69	8.708,99	8.394,96
Γραμμάτια και Επιταγές Εισπρακτέες	695,04	1.090,17	1.089,26	1.095,07	933,83
Βραχυπρόθεσμες Απαιτήσεις κατά λοιπών συμμ/κού ενδιαφ.επιχ.	0,00	0,00	0,00	0,00	16,50
Χρεώστες Διάφοροι	868,26	753,85	1.446,05	1.855,78	2.585,96
Λοιπές Απαιτήσεις	43,45	63,38	641,06	34,70	13,82
Χρεόγραφα	467,61	7.810,23	516,26	694,69	180,01
Διαθέσιμα	1.222,96	1.317,52	1.169,00	615,58	640,21
Σύνολο Κυκλοφορούντος Ενεργητικού	**10.932,13**	**19.971,05**	**18.286,01**	**14.601,85**	**13.513,85**
Μεταβατικοί Λογαριασμοί Ενεργητικού	26,09	960,52	223,38	188,93	328,71
ΣΥΝΟΛΟ ΕΝΕΡΓΗΤΙΚΟΥ	**14.658,51**	**29.045,48**	**32.347,79**	**27.328,38**	**19.855,26**
Λογαριασμοί Τάξεως Χρεωστικοί	2.668,82	2.434,90	3.059,56	5.951,59	6.487,76

ΕΝΟΠΟΙΗΜΕΝΟΙ ΙΣΟΛΟΓΙΣΜΟΙ ΧΡΗΣΕΩΝ 1999-2003* (σε χιλ. €)					
	1999	2000	2001	2002	2003
ΠΑΘΗΤΙΚΟ					
Μετοχικό Κεφάλαιο	2.083,64	2.414,35	7.897,84	8.424,36	8.424,36
Διαφορά από έκδοση μετοχών υπέρ το άρτιον	0,00	16.205,05	10.721,57	10.254,67	10.254,67
Διαφορά από Αναπροσαρμογή Αξίας λοιπών Περιουσιακών Στοιχείων /Επιχορηγήσεις	0,00	59,62	59,62	0,00	3,58
Αποθεματικά (Τακτικό - Ειδικά – Έκτακτα – Αφορολόγητα)	193,95	635,44	751,08	585,65	-4.943,29
Αποτελέσματα εις Νέο	198,07	478,69	371,07	-3.867,13	-6.157,40
Ίδια Κεφάλαια Ομίλου	**2.475,66**	**19.793,13**	**19.801,18**	**15.397,55**	**7.581,92**
Δικαιώματα Τρίτων	0,11	2,25	2,09	2,67	1,43
Συναλλαγματικές Διαφορές ενοποίησης	0,00	0,00	0,00	0,00	-19,07
Σύνολο Ιδίων Κεφαλαίων	**2.475,77**	**19.795,38**	**19.803,27**	**15.400,22**	**7.564,28**
Προβλέψεις	**3,28**	**4,50**	**33,93**	**116,07**	**14,29**
Μακροπρόθεσμα Δάνεια	0,00	0,00	0,00	0,00	0,00
Λοιπές Μακροπρόθεσμες Υποχρεώσεις	87,02	103,38	156,36	162,74	140,74
Σύνολο Μακροπρόθεσμων Υποχρεώσεων	**87,02**	**103,38**	**156,36**	**162,74**	**140,74**
Προμηθευτές	5.134,55	2.807,20	6.467,77	3.892,01	3.244,68
Γραμμάτια και Επιταγές Πληρωτέες	2,93	1.207,89	798,20	178,71	14,54
Τράπεζες	3.447,39	685,77	3.179,26	6.033,31	7.406,44
Προκαταβολές Πελατών	60,96	19,88	28,13	76,50	24,87
Φόροι – Τέλη και Ασφαλιστικοί Οργανισμοί	1.874,77	1.748,60	1.378,88	1.124,55	1.039,32
Μερίσματα Πληρωτέα	633,43	965,74	3,73	2,84	2,84
Λοιπές Βραχυπρόθεσμες Υποχρεώσεις	665,04	747,85	409,58	278,00	32,41
Σύνολο Βραχυπρόθεσμων Υποχρεώσεων	**11.819,07**	**8.182,93**	**12.265,55**	**11.585,92**	**11.765,10**
Σύνολο Υποχρεώσεων	**11.906,09**	**8.286,31**	**12.421,91**	**11.748,66**	**11.905,84**
Μεταβατικοί Λογαριασμοί Παθητικού	**273,37**	**959,29**	**88,68**	**63,43**	**370,85**
ΣΥΝΟΛΟ ΠΑΘΗΤΙΚΟΥ	**14.658,51**	**29.045,48**	**32.347,79**	**27.328,38**	**19.855,26**
Λογαριασμοί Τάξεως Πιστωτικοί	2.668,82	2.434,90	3.059,56	5.951,59	6.487,76

**Οι ενοποιημένες οικονομικές καταστάσεις της Εκδότριας Εταιρίας για τις χρήσεις 1999 έως 2003 περιλαμβάνουν τις θυγατρικές της : SPACE NET A.E. (99,9%) και SPACE ROMANIA SRL (100%) η οποία έκλεισε την πρώτη εταιρική της χρήση στις 31.12.2003. Η μέθοδος ενοποίησης που ακολουθήθηκε για τις παραπάνω εταιρίες είναι αυτή της ολικής ενσωμάτωσης. Στις χρήσεις 1999-2003 ενοποιήθηκε και η συγγενής εταιρία SPACEPHONE A.E. (50%) η οποία ολοκλήρωσε την πρώτη υπερδωδεκάμηνη χρήση της την 31.12.1999, με τη μέθοδο της καθαρής θέσης. Στις χρήσεις 2000-2003 ενοποιήθηκε πέρα των παραπάνω και η συγγενής εταιρία DELTA SINGULAR ΕΚΠΑΙΔΕΥΤΙΚΗ ΑΕ. (30,22%) η οποία έκλεισε την όγδοη εταιρική της χρήση στις 31.12.2003, με τη μέθοδο της καθαρής θέσης και στην χρήση 2001-2003 ενοποιήθηκε με την μέθοδο της καθαρής θέσης και η εταιρεία GARNETT A.E. η οποία έκλεισε στις 31.12.2003 την έκτη διαχειριστική της περίοδο .*

10 ΣΥΝΔΕΔΕΜΕΝΕΣ ΕΤΑΙΡΙΕΣ

10.1 Θυγατρικές Εταιρίες

10.1.1 SPACE NET A.E.

Η εταιρία έχει ως αντικείμενο εργασιών την παροχή τηλεπικοινωνιακών υπηρεσιών και δραστηριοποιείται στον ευρύτερο χώρο παροχής τηλεπικοινωνιακών υπηρεσιών που αφορούν υπηρεσίες διασυνδεσιμότητας καθώς και υπηρεσίες προστιθέμενης άξιας και έχει έδρα στην Λ. Μεσογείων 308 & Αρκαδίου 2 Χολαργός .
Ο σκοπός της εταιρίας σύμφωνα με το άρθρο 3 του καταστατικού της είναι:

- η παροχή τηλεπικοινωνιακών υπηρεσιών και υπηρεσιών ηλεκτρονικού εμπορίου,
- η ενέργεια πάσης φύσεως εμπορικών πράξεων,
- η αντιπροσώπευση πάσης φύσεως οίκων του εξωτερικού και του εσωτερικού,
- η εισαγωγή και εξαγωγή παντός είδους εμπορευμάτων και εν γένει πάσης φύσεως ειδών,
- η κατασκευή ή συναρμολόγηση ασυρματικών συσκευών ή τηλεπικοινωνιακών ή ηλεκτρονικών υλικών,
- η ανάπτυξη, διακίνηση, εμπορία, εγκατάσταση, συντήρηση, αναβάθμιση προϊόντων λογισμικού για όλες τις περιοχές της ανθρώπινης δραστηριότητας,
- η ανάπτυξη εξειδικευμένων εφαρμογών και ολοκληρωμένων λύσεων τηλεματικής, διαδικτύου και τηλεπικοινωνιών,
- η παροχή υπηρεσιών διαχείρισης στόλου οχημάτων, θ) η παροχή υπηρεσιών μέσω διαδικτύου,
- η συμμετοχή σε διαγωνισμούς του δημοσίου και ιδιωτικού τομέα, είτε μεμονωμένα είτε σε συνεργασία με άλλα νομικά πρόσωπα είτε του εσωτερικού είτε του εξωτερικού,
- η παροχή συμβουλευτικών υπηρεσιών πάσης φύσεως,
- η παροχή εγγυήσεων προς τρίτους είτε υπέρ των συνδεδεμένων με την παρούσα εταιρειών, είτε υπέρ άλλων φυσικών ή νομικών προσώπων, αλλά μετά από απόφαση του Διοικητικού Συμβουλίου της εταιρίας,
- η ανάληψη εκτέλεσης παντός είδους μελετών και ειδικότερα τεχνικών, οικονομικών, επενδυτικών, χρηματοδοτικών κλπ,
- η διεκπεραίωση πάσης φύσεως μεσιτικών εργασιών τόσο στο εσωτερικό όσο και στο εξωτερικό,
- η παροχή εκπαίδευσης επί όλων των συναφών θεμάτων λογισμικού, εξειδικευμένων εφαρμογών και ολοκληρωμένων λύσεων τηλεματικής, διαδικτύου και τηλεπικοινωνιών, καθώς και λειτουργίας συσκευών και αντίστοιχων μεθόδων και μεθοδολογιών.

Συνοπτικά οι βασικότερες υπηρεσίες της εταιρίας είναι:

- Τηλεπικοινωνιακές Υπηρεσίες του Δικτύου ΒΤ
- Συστήματα παρακολούθησης και Διαχείρισης στόλου οχημάτων
- Υπηρεσίες προώθησης τοπικού και διεθνούς εμπορίου
- Σύστημα κρατήσεων επαγγελματικών ταξειδίων μέσω διαδικτύου

Οι μέτοχοι της εταιρίας είναι οι εξής:

ΜΕΤΟΧΟΙ	ΑΡΙΘΜΟΣ ΜΕΤΟΧΩΝ	ΠΟΣΟΣΤΟ
SPACE HELLAS A.E.	73.926	99,90%
Δημήτριος Μανωλόπουλος του Σπυρίδωνα	74	0,10%
ΣΥΝΟΛΟ	**74.000**	**100,00%**

Το Δ.Σ. της εταιρίας αποτελούν οι κάτωθι:

ΟΝΟΜΑ	ΘΕΣΗ
Δημήτριος Μανωλόπουλος του Σπυρίδωνα	Πρόεδρος
Παρασκευάς Δροσινός του Δημητρίου	Δ/νων Σύμβουλος
Χρήστος Μπέλλος του Παναγιώτη	Αντιπρόεδρος
Γεώργιος Λαγογιάννης του Παναγιώτη	Μέλος
Αναστάσιος Γκιόκας του Ιωάννη	Μέλος
Ελένη Ζερβού του Γεωργίου	Μέλος
Ιωάννης Μερτζάνης του Αναστασίου	Μέλος

Επισημαίνεται ότι οι κ.κ. Δημήτριος Μανωλόπουλος, Παρασκευάς Δροσινός, Αναστάσιος Γκιόκας, Γεώργιος Λαγογιάννης και Χρήστος Μπέλλος είναι μέλη του Δ.Σ. της SPACE HELLAS, ενώ οι κ.κ. Παρασκευάς Δροσινός και Δημήτριος Μανωλόπουλος, είναι και κύριοι μέτοχοι αυτής.
Η θητεία του Δ.Σ είναι πενταετής και λήγει με την εκλογή νέου Δ.Σ. από την Γενική Συνέλευση των μετόχων της εταιρίας που θα συνέλθει μέσα στο πρώτο εξάμηνο του 2006.

Η εταιρία έκλεισε την πρώτη διαχειριστική χρήση ως Α.Ε την 31/12/1997.

Ο πίνακας που ακολουθεί παρουσιάζει τα συνοπτικά οικονομικά της μεγέθη για την χρήση 2003

SPACE NET A.E. ΟΙΚΟΝΟΜΙΚΑ ΣΤΟΙΧΕΙΑ 01.01.2003 - 31.12.2003 (σε χιλ.€)	
	2003
Αναπόσβεστα Έξοδα Εγκατάστασης	76,47
Αναπόσβεστα Ασώματα Πάγια	3,14
Αναπόσβεστα Ενσώματα Πάγια	1.441,17
Συμμετοχές	0,00
Λοιπές μακροπρόθεσμες απαιτήσεις	18,44
Κυκλοφορούν Ενεργητικό	2.973,40
Μεταβατικοί Λογαριασμοί Ενεργητικού	201,18
Σύνολο Ενεργητικού	**4.713,79**
Μετοχικό Κεφάλαιο	2.175,60
Ίδια Κεφάλαια	1.252,69
Προβλέψεις	14,29
Μακροπρόθεσμες Υποχρεώσεις	137,79
Βραχυπρόθεσμες Υποχρεώσεις	3.106,89
Σύνολο Υποχρεώσεων	3.244,68
Μεταβατικοί Λογαριασμοί Παθητικού	202,13
Σύνολο Παθητικού	**4.713,79**
Κύκλος Εργασιών	3.325,26
Μικτά Κέρδη	1.001,88
Κέρδη (ή ζημίες) προ Φόρων	**-1.046,10**

10.1.2 SPACE ROMANIA SRL

Κύριο Επιχειρηματικό Αντικείμενο της εταιρίας «SPACE ROMANIA SRL» είναι οι υπηρεσίες τηλεπικοινωνιών και ειδικότερα η μη καταχωρημένες υπηρεσίες τηλεπικοινωνιών. Η έδρα της εταιρίας είναι το Βουκουρέστι Ρουμανίας οδός Scoala Floreasca 6, τομέας 1.
Σκοπός της εταιρίας σύμφωνα με το άρθρο 5 του Καταστατικού της είναι η παροχή τηλεπικοινωνιακών και άλλων υπηρεσιών.

- παραγωγή εξοπλισμού γραφείου
- παραγωγή ηλεκτρονικών υπολογιστών και άλλου ηλεκτρονικού εξοπλισμού
- παραγωγή και έλεγχος διάθεσης ηλεκτρικής τροφοδοσίας
- παραγωγή καλωδίων, ηλεκτρικών και οπτικών καλωδίων
- παραγωγή άλλων ηλεκτρικών εξαρτημάτων
- παραγωγή οπτικού και φωτογραφικού εξοπλισμού
- μεσάζων για εξειδικευμένο εμπόριο καθορισμένων προϊόντων, μη καταχωρημένων
- μεσάζων για διάφορα προϊόντα
- εμπόριο άλλων ενδιάμεσων προϊόντων
- εμπόριο εξοπλισμού γραφείου
- εμπόριο άλλων προϊόντων, μη καταχωρημένων
- εμπόριο σε εξειδικευμένα καταστήματα με διάφορα προϊόντα, μη καταχωρημένα
- υπηρεσίες εισαγωγών – εξαγωγών με τα προϊόντα που αναφέρονται ανωτέρω
- τηλεφωνικές υπηρεσίες
- τηλεγραφικές υπηρεσίες
- υπηρεσίες μετάδοσης δεδομένων
- ραδιοφωνικές υπηρεσίες (ήτοι εγκατάσταση ραδιοφωνικού εξοπλισμού)
- μίσθωση εξοπλισμού γραφείου
- μίσθωση άλλων μηχανημάτων και εξοπλισμού
- σύμβουλοι ΙΤ
- παροχές λογισμικού
- βάσεις δεδομένων
- συντήρηση εξοπλισμού γραφείου
- άλλες υπηρεσίες ΙΤ

Η εταιρική σύνθεση έχει ως εξής:

ΕΤΑΙΡΟΙ	% ΤΟΥ ΣΥΝΟΛΟΥ
Space Hellas AE	100,00%
ΣΥΝΟΛΟ	**100%**

Διαχειριστές της εταιρίας είναι οι:

ΟΝΟΜΑΤΕΠΩΝΥΜΟ	ΘΕΣΗ
Ιωάννης Δουλαβέρης	Διαχειριστής
Κωνσταντίνος Αργυρόπουλος	Διαχειριστής

SPACE ROMANIA SRL ΟΙΚΟΝΟΜΙΚΑ ΣΤΟΙΧΕΙΑ 31.12.2003 (σε χιλ.€)*	
	2003
Αναπόσβεστες Ενσώματες Ακινητοποιήσεις	0,58
Συμμετοχές & αλλες μακροπρ. Απαιτήσεις	1,14
Κυκλοφορούν Ενεργητικό	37,56
Μεταβατικοί Λογ/σμοί Ενεργητικού	0,09
Σύνολο Ενεργητικού	**39,37**
Μετοχικό Κεφάλαιο	92,63
Αποτελέσματα εις νέον	-77,77
Ίδια Κεφάλαια	**14,86**
Μακροπρόθεσμες Υποχρεώσεις	0,00
Βραχυπρόθεσμες Υποχρεώσεις	24,51
Σύνολο Παθητικού	**39,37**
Κύκλος Εργασιών	72,93
Μικτά Κέρδη	8,09
Κέρδη προ Φόρων (Ζημίες)	-77,77

** Η εταιρεία έχει τεθεί σε καθεστώς εκκαθάρισης*

10.2 Συγγενείς Εταιρίες

10.2.1 SPACEPHONE A.E.E.

Η πλήρης επωνυμία της εταιρίας είναι "SPACEPHONE ΤΗΛΕΠΙΚΟΙΝΩΝΙΕΣ-ΠΛΗΡΟΦΟΡΙΚΗ ΑΝΩΝΥΜΟΣ ΕΜΠΟΡΙΚΗ ΕΤΑΙΡΕΙΑ" και φέρει τον διακριτικό τίτλο "SPACEPHONE ΑΕΕ".
Η εταιρία δραστηριοποιείται στον χώρο της κινητής τηλεφωνίας, εδρεύει στην Λ. Αμφιθέας 5 και Συγγρού, Ν. Σμύρνη και είναι ένας από τους πέντε παροχής υπηρεσιών (service provider) κινητής τηλεφωνίας του δικτύου «COSMOTE ΚΙΝΗΤΕΣ ΕΠΙΚΟΙΝΩΝΙΕΣ Α.Ε.» (Κυψελοειδές Σύστημα Κινητών Τηλεπικοινωνιών Α.Ε.).

Σκοπός της εταιρίας, σύμφωνα με το άρθρο 3 του καταστατικό της, είναι:

1. Η μεσολάβηση, με την ιδιότητα του κύριου αντιπροσώπου, για την σύναψη συμβάσεων παροχής τηλεπικοινωνιακών υπηρεσιών με συνδρομές έναντι προμήθειας.
2. (α) Η ανάληψη δραστηριότητας ως εμπορικού διανομέα ή και αντιπροσώπου, ή και υποδιανομέα, οίκων του εσωτερικού ή εξωτερικού, για προϊόντα και υπηρεσίες τηλεπικοινωνιών και πληροφορικής.
   (β) Η συναρμολόγηση και επισκευή ηλεκτρονικών υπολογιστών και εν γένει τηλεπικοινωνιακών συσκευών και εξοπλισμού.
   (γ) Η ανάπτυξη και εμπορία προγραμμάτων λογισμικού (SOFTWARE).
3. Προς εκπλήρωση του ανωτέρου σκοπού είναι δυνατή η συνεργασία με παρεπόμενους αντιπροσώπους στους οποίους θα αναθέτει, την έναντι προμήθειας προώθηση των υπηρεσιών και μεσολάβηση για την σύναψη συμβάσεων παροχής τηλεπικοινωνιακών υπηρεσιών.

Προς επίτευξη του άνω σκοπού της εταιρίας, αυτή μπορεί:

Να συμμετέχει σε οποιαδήποτε επιχείρηση ομοίων ή παρεμφερών σκοπών με οποιοδήποτε εταιρικό τύπο.
Να συνεργάζεται με άλλα φυσικά ή νομικά πρόσωπα.
Να ιδρύει υποκαταστήματα στην Ελλάδα ή στο εξωτερικό και
Να αντιπροσωπεύει οποιαδήποτε επιχείρηση στην ημεδαπή ή αλλοδαπή με όμοιο ή παρεμφερή σκοπό.

Οι μέτοχοι της εταιρίας είναι :

ΜΕΤΟΧΟΙ	ΑΡΙΘΜΟΣ ΜΕΤΟΧΩΝ	ΠΟΣΟΣΤΟ
SPACE HELLAS A.E.	5.000	50%
IDEAL A.B.E.E.Δ.E.Σ.	5.000	50%
ΣΥΝΟΛΟ	**10.000**	**100%**

Το Δ.Σ. της εταιρίας αποτελείται από τους :

ΟΝΟΜΑ	ΘΕΣΗ
Δημήτριος Μανωλόπουλος του Σπυρίδωνος	Πρόεδρος του Δ.Σ.
Νίνος Γιαμάκης του Αλβέρτου	Αντιπρόεδρος του Δ.Σ.
Ιωάννης Σταύρου του Σταύρου	Διευθύνων Σύμβουλος
Κωνσταντίνος Σίδερης του Δημητρίου	Γραμματέας και Σύμβουλος του Δ.Σ.
Αναστάσιος Γκιόκας του Ιωάννη	Σύμβουλος
Παρασκευάς Δροσινός του Δημητρίου	Σύμβουλος

Επισημαίνεται ότι οι κ.κ. Δημήτριος Μανωλόπουλος, Παρασκευάς Δροσινός και Αναστάσιος Γκιόκας είναι μέλη του Δ.Σ. της Εκδότριας Εταιρίας, ενώ οι κ.κ. Δημήτριος Μανωλόπουλος και Παρασκευάς Δροσινός είναι και κύριοι μέτοχοι αυτής.
Η θητεία του παραπάνω Δ.Σ. λήγει το αργότερο μέχρι 30-6-2009.

SPACEPHONE A.E. ΟΙΚΟΝΟΜΙΚΑ ΣΤΟΙΧΕΙΑ 01.01.2003-31.12.2003 (σε χιλ.€)	
Αναπόσβεστα Έξοδα Εγκατάστασης	284,59
Αναπόσβεστα Ασώματα Πάγια	0,00
Αναπόσβεστα Ενσώματα Πάγια	406,04
Συμμετοχές και Μακρ. Απαιτήσεις	10,84
Κυκλοφορούν Ενεργητικό	7.038,57
Μεταβατικοί Λογαριασμοί Ενεργητικού	1.028,14
Σύνολο Ενεργητικού	8.768,18
Μετοχικό Κεφάλαιο	293,50
Αποτελέσματα εις νέον	2.297,43
Αποθεματικά	169,56
Ίδια Κεφάλαια	2.760,50
Προβλέψεις	0,00
Μακροπρόθεσμες Υποχρεώσεις	0,00
Βραχυπρόθεσμες Υποχρεώσεις	5.244,23
Σύνολο Υποχρεώσεων	5.244,23
Μεταβατικοί Λογαριασμοί Παθητικού	763,45
Σύνολο Παθητικού	8.768,18
Κύκλος Εργασιών	20.287,09
Μικτά Κέρδη	3.689,49
Κέρδη προ Φόρων	881,23

10.2.2 ΔΕΛΤΑ SINGULAR ΕΚΠΑΙΔΕΥΤΙΚΗ Α.Ε. (ΠΡΩΗΝ EUROSKILLS Α.Ε.)

Η DELTA SINGULAR ΕΚΠΑΙΔΕΥΤΙΚΗ ΑΝΩΝΥΜΗ ΕΤΑΙΡΙΑ ΕΠΑΓΓΕΛΜΑΤΙΚΗΣ ΚΑΤΑΡΤΙΣΗΣ ΚΑΙ ΕΡΕΥΝΩΝ.
Σκοπός της εταιρίας είναι η υλοποίηση προγραμμάτων επαγγελματικής κατάρτισης και εδρεύει Λάμπρου Κατσώνη 39, Αθήνα.
Η εταιρία δραστηριοποιείται στην υλοποίηση προγραμμάτων άτυπου συνεχιζόμενης επαγγελματικής καταρτίσεως καθώς και συναφών προς το αντικείμενο αυτό δραστηριοτήτων (έρευνες – μελέτες, ημερίδες, σεμινάρια, εκπαιδευτικά βοηθήματα, συμμετοχή σε ολοκληρωμένα προγράμματα). Επίσης, η εταιρία λειτουργεί ως Κέντρο Επαγγελματικής Κατάρτισης στην Αθήνα, τη Θεσσαλονίκη και την Κόρινθο.

Η μετοχική σύνθεση έχει ως εξής:

ΣΤΟΙΧΕΙΑ ΜΕΤΟΧΟΥ	% ΤΟΥ ΣΥΝΟΛΟΥ
ΔΕΛΤΑ SINGULAR Α.Ε.	69,78%
SPACE HELLAS A.E.	30,22%
ΣΥΝΟΛΟ	**100,00%**

Επί του συνόλου 220.000 μετοχών η SPACE HELLAS κατέχει 66.484 μετοχές.
Το Διοικητικό Συμβούλιο αποτελείται από 8 μέλη και η θητεία του λήγει στις 30.06.2005. Η σύνθεση του Διοικητικού Συμβουλίου είναι η ακόλουθη:

ΟΝΟΜΑΤΕΠΩΝΥΜΟ	ΘΕΣΗ
Ανδρέας Δρυμιώτης	Πρόεδρος του Δ.Σ.
Αναστάσιος Α. Τζήκας	Α΄ Αντιπρόεδρος
Παρασκευάς Δ. Δροσινός	Β΄ Αντιπρόεδρος
Κων/νος Χ. Μυριάνθης	Δ/νων Σύμβουλος
Βορεάδης Αλέξανδρος	Μέλος
Ευφρ.Α.Δημητριάδη-Καρποδίνη	Μέλος
Γεώργιος Π. Λαγογιάννης	Μέλος
Καρυώτογλου Ν. Μιχαήλ	Μέλος

Οι κ.κ. Παρασκευάς Δροσινός και Γεώργιος Λαγογιάννης είναι μέλη του Δ.Σ. της SPACE HELLAS A.E. , ενώ ο κ. Παρασκευάς Δροσινός είναι και κύριος μέτοχος αυτής.

ΔΕΛΤΑ SINGULAR ΕΚΠΑΙΔΕΥΤΙΚΗ Α.Ε. (ΠΡΩΗΝ EUROSKILLS Α.Ε.) ΟΙΚΟΝΟΜΙΚΑ ΣΤΟΙΧΕΙΑ 01.01.2002-31.12.2003 (σε χιλ.€)	
	2003
Αναπόσβεστα Έξοδα Εγκατάστασης	172,29
Αναπόσβεστες Ενσώματες Ακινητοποιήσεις	758,89
Συμμετοχές & Άλλες μακροπρ. Απαιτήσεις	38,51
Κυκλοφορούν Ενεργητικό	1.364,09
Μεταβατικοί Λογαριασμοί Ενεργητικού	295,09
Σύνολο Ενεργητικού	**2.628,88**
Μετοχικό Κεφάλαιο	2.068,00
Ίδια Κεφάλαια	1.896,98
Μακροπρόθεσμες Υποχρεώσεις	0,00
Βραχυπρόθεσμες Υποχρεώσεις	731,90
Σύνολο Παθητικού	**2.628,88**
Κύκλος Εργασιών	2.009,99
Μικτά Κέρδη	514,83
Κέρδη προ Φόρων	2,91

10.2.3 GARNETT ASSOCIATES A.E.

GARNETT ΟΡΓΑΝΩΣΗ & ΤΕΧΝΟΛΟΓΙΕΣ ΠΛΗΡΟΦΟΡΙΚΗΣ ΕΠΙΚΟΙΝΩΝΙΩΝ ΑΝΩΝΥΜΗ ΕΤΑΙΡΙΑ (εφεξής «GARNETT»).
Σκοπός της εταιρίας είναι η παροχή υπηρεσιών σχετικών με την πληροφορική και την οργάνωση και εδρεύει Λ.Μεσογείων 321, Χαλάνδρι.
Η εταιρία δραστηριοποιείται στην εκπόνηση μελετών και κατασκευή πάσης φύσεως προγραμμάτων Η/Υ καθώς και στην παροχή κάθε είδους συμβουλευτικών υπηρεσιών σε θέματα οργάνωσης , μηχανοργάνωσης, μηχανογράφησης, διοίκησης , πωλήσεων , οικονομικών υπηρεσιών και γενικότερα όλο το φάσμα εσωτερικής και εξωτερικής οργάνωσης. Επίσης η κατασκευή επικοινωνιακών δικτύων κάθε μορφής και η εκμίσθωση χρήσης αυτών των υπηρεσιών, έχει τεθεί υπό εκκαθάριση με την απόφαση της Γενική Συνέλευσης των μετόχων από την 07.04.2003.

Η μετοχική σύνθεση έχει ως εξής:

ΜΕΤΟΧΟΙ	% ΤΟΥ ΣΥΝΟΛΟΥ
ΒΛΑΧΟΣ ΡΗΓΙΝΟΣ	25,00%
ΤΟΥΡΝΗΣ ΣΤΑΜΑΤΗΣ	25,00%
SPACE HELLAS A.E.	50,00%
ΣΥΝΟΛΟ	**100,00%**

Επί του συνόλου 5.504 μετοχών η SPACE HELLAS κατέχει 2.752 μετοχές.

Έχουν ορισθεί εκκαθαριστές και είναι οι ακόλουθοι:

ΟΝΟΜΑ	ΘΕΣΗ
Δελαπάσχος Σπ. Αθανάσιος	Εκκαθαριστής
Αλεξανδράκης Ν. Εμμανουήλ	Εκκαθαριστής

GARNETT A.E. ΟΙΚΟΝΟΜΙΚΑ ΣΤΟΙΧΕΙΑ 01.01.2002-31.12.2003 (σε χιλ.€)	
	2003
Αναπόσβεστα Έξοδα Εγκατάστασης	0,00
Αναπόσβεστες Ενσώματες Ακινητοποιήσεις	3,25
Συμμετοχές	0,00
Κυκλοφορούν Ενεργητικό	109,20
Σύνολο Ενεργητικού	112,45
Μετοχικό Κεφάλαιο	220,16
Ίδια Κεφάλαια	284,70
Μακροπρόθεσμες Υποχρεώσεις	0,00
Βραχυπρόθεσμες Υποχρεώσεις	397,15
Σύνολο Παθητικού	112,45
Κύκλος Εργασιών	9,95
Μικτά Κέρδη	-3,01
Κέρδη (Ζημίες) προ Φόρων	-44,12

** Η εταιρεία έχει τεθεί σε καθεστώς εκκαθάρισης*

10.3 Εταιρίες που συμμετέχουν στην Εκδότρια Εταιρία

10.3.1 ΤΡΑΠΕΖΑ ALPHA BANK A.E.

ΕΤΟΣ ΙΔΡΥΣΗΣ	1879
Έδρα	Σταδίου 40, Αθήναι
Διάρκεια	έως 2018
Μετοχικό Κεφάλαιο	Ευρώ 953.721.003
Αντικείμενο Εργασιών	Χρηματοπιστωτικό Ίδρυμα

Το Φεβρουάριο του 2000, η ALPHA BANK A.E. απέκτησε το 5,79% της Space Hellas A.E. μετά από μεταβίβαση των κυρίων μετόχων της. Επισημαίνεται ότι η τιμή μεταβιβάσεως των μετοχών καθορίσθηκε πάνω από την ονομαστική αξία της μετοχής.
Σήμερα, και μετά την αύξηση του μετοχικού κεφαλαίου με την εισαγωγή της Εταιρίας στο Χρηματιστήριο, το ποσοστό της ALPHA BANK A.E. είναι 5%.

Η προαναφερθείσα συμφωνία σηματοδοτεί την πολύπλευρη είσοδο του Ομίλου Alpha Bank στο χώρο της υψηλής τεχνολογίας, ενώ ταυτόχρονα η Spasce Hellas A.E. προσβλέπει στην προώθηση των υπηρεσιών και των εμπορευμάτων της τόσο στην Alpha Bank όσο και στις υπόλοιπες εταιρίες του Ομίλου στην Ελλάδα και στο εξωτερικό.

10.3.2 ΔΕΛΤΑ SINGULAR Α.Ε.

ΕΤΟΣ ΙΔΡΥΣΗΣ	1987
Έδρα	23ο χλμ. Εθνικής οδού Αθηνών - Λαμίας 14565 Άγιος Στέφανος
Διάρκεια	100 έτη
Μετοχικό Κεφάλαιο	38.292.750,00

Σκοπός της εταιρίας είναι :
α)Η μηχανογράφηση επιχειρήσεων, η μελέτη και η εφαρμογή διαφόρων συστημάτων μηχανογράφησης, η οργάνωση επιχειρήσεων, η εκπόνηση προγραμμάτων, η εισαγωγή, η μίσθωση μηχανημάτων μηχανοργάνωσης ως και η επεξεργασία πληροφοριών και λοιπών στοιχείων για λογαριασμό τρίτων.

β)Η συναρμολόγηση και παραγωγή ηλεκτρονικών υπολογιστών, μηχανογραφικών συστημάτων και παρεμφερών ειδών σε βιομηχανική ή βιοτεχνική κλίμακα καθώς και η εισαγωγή, εξαγωγή εκμίσθωση και εν γένει εμπορία και εκμετάλευσή τους".

γ)Η αντιπροσώπευση Οίκων εξωτερικού ή εσωτερικού με όμοιο ή παρεμφερή σκοπό.

δ)Η παροχή υπηρεσιών συντηρήσεως ηλεκτρονικών υπολογιστών, αναλύσεως, εφαρμογών και συντάξεως προγραμμάτων, η παροχή υπηρεσιών εμπειρογνώμονα, συμβούλου οργανισμών, καθώς και κάθε συναφής εργασία ή υπηρεσία.

ε)Η αγορά, απόκτηση και προστασία δικαιωμάτων ευρεσιτεχνίας, αδειών κλπ. στην Ελλάδα.

ζ)Η εκπαίδευση, ενημέρωση και εξοικείωση στελεχών επιχειρήσεων επαγγελματιών, σπουδαστών και μαθητών εις τις μεθόδους και την τεχνική του ΜΑΝΑΤΖΜΕΝΤ (Διοίκηση και Διεύθυνση) καθώς και την λειτουργία και την χρήση των ηλεκτρονικών υπολογιστών.

η)Η παροχή υποστήριξης μηχανογραφικών κέντρων σε περίπτωση αδυναμίας λειτουργίας τους λόγω καταστροφής, βλάβης ή άλλης αιτίας. Η παροχή υπηρεσιών ηλεκτρονικού κέντρου πληροφορικής. Η παροχή υπηρεσιών, οργανώσεως, αναλύσεως, προγραμματισμού και εκπαιδεύσεως στη χρήση μηχανογραφικών εφαρμογών.

(θ)Παραγωγή - Εκτύπωση - Επισήμανση - Φακελοποίηση παντός τύπου Εντύπων, συμπεριλαμβανομένων Αξιογραφων - Εισιτηρίων - Καρτών – Ταυτοτήτων,

(ι) εμπορία υλικών και προϊόντων τρίτων (Κάρτες - Δελτία - Έντυπα - Φάκελα)
(ια) παροχή υπηρεσιών διαχείρισης Έργων και προώθησης πωλήσεων,
(ιβ) παροχή υπηρεσιών υποστήριξης τεχνικής λειτουργίας πληροφοριακών και ηλεκτρονικών συστημάτων
(ιγ) εκπόνηση μελετών τεχνολογιών πληροφορικής
(ιδ) εκπόνηση μελετών σχεδίασης και υλοποίησης ολοκληρωμένων συστημάτων ασφαλείας.

Η εταιρία θεωρείται μία από τις μεγαλύτερες εταιρίες παροχής εξειδικευμένων υπηρεσιών πληροφορικής στην Ελλάδα και προέκυψε από την συγχώνευση της Singular Α.Ε. και της Δέλτα Πληροφορικής Α.Ε.

Κατά την 31/12/2003 το ποσοστό συμμετοχής της ΔΕΛΤΑ SINGULAR Α.Ε.Π. στο μετοχικό κεφάλαιο της SPACE HELLAS Α.Ε. ανερχόταν σε 13,96%.

Μετοχική Σύνθεση

Το μετοχικό κεφάλαιο της εταιρίας την 31.12.2003 ανερχόταν σε 38.292.750 € διαιρούμενο σε 123.525.000 κοινές ονομαστικές μετοχές ονομαστικής αξίας 0,31 € έκαστη.
Με βάση το μετοχολόγιο της εταιρίας στις 16/03/2004 η μετοχική σύνθεση έχει ως εξής:

ΜΕΤΟΧΟΙ	ΠΟΣΟΣΤΟ ΣΥΜΜΕΤΟΧΗΣ
ΤΡΑΠΕΖΑ ALPHA BANK A.E.	38,76%
Κυριαζής Αντώνης	5,75%
Βορεάδης Αλέξανδρος	3,58%
Καριώτογλου Μιχαήλ	3,43%
Λοιποί Επενδυτές	48,48%
ΣΥΝΟΛΟ	**100,00%**

Το Διοικητικό Συμβούλιο της ΔΕΛΤΑ SINGULAR A.E. του οποίου η θητεία είναι 5ετής, συγκροτήθηκε σε σώμα στις 19/06/2003 και απαρτίζεται από 10 μέλη, η σύνθεση του παρατίθεται παρακάτω:

ΟΝΟΜΑΤΕΠΩΝΥΜΟ	ΘΕΣΗ
Ανδρέας Δρυμιώτης	Πρόεδρος - Μη εκτελεστικός
Μαρίνος Γιαννόπουλος	Α΄Αντιπρόεδρος - Μη εκτελεστικός
Κυριαζής Αντώνιος	Δ/νων Σύμβουλος
Ευστάθιος Κακογιάννης	Δ/νων Σύμβουλος
Καριώτογλου Μιχαήλ	Μέλος
Μυριάνθης Κων/νος	Μέλος
Τζήκας Αναστάσιος	Μέλος
Δρυμιώτης Γεώργιος	Μέλος
Αρβανίτης Γεώργιος	Ανεξάρτητο μη εκτελεστικό μέλος
Μαρίνος Μιχαήλ-Θεόδωρος	Ανεξάρτητο μη εκτελεστικό μέλος

ΣΥΝΟΠΤΙΚΑ ΟΙΚΟΝΟΜΙΚΑ ΜΕΓΕΘΗ

Στον παρακάτω πίνακα παρατίθενται τα συνοπτικά οικονομικά μεγέθη της εταιρίας για το 2003:

ΣΥΝΟΠΤΙΚΑ ΟΙΚΟΝΟΜΙΚΑ ΜΕΓΕΘΗ ΤΗΣ ΔΕΛΤΑ SINGULAR A.E. (σε χιλ.€)	
	31/12/2003
Ίδια κεφάλαια	147.384,86
Κύκλος Εργασιών	72.454,09
Κέρδη προ Φόρων	12.617,10

11 ΜΑΚΡΟΧΡΟΝΟΙ ΣΤΟΧΟΙ ΚΑΙ ΠΡΟΟΠΤΙΚΕΣ

Ο κλάδος Πληροφορικής και Τηλεπικοινωνιών στην Ελλάδα, αντιμετωπίζει συντηρητικές επενδύσεις από τον Ιδιωτικό Τομέα και σημαντική καθυστέρηση στην προκήρυξη, αξιολόγηση και κατακύρωση έργων από το Δημόσιου Τομέα. Έτσι τόσο εδώ όσο και διεθνώς, το κλίμα χαρακτηρίζεται μάλλον υποτονικό.

Παρ' όλα αυτά, οι εταιρίες προβαίνουν σε ενέργειες που θα τους επιτρέψουν να αντιμετωπίσουν την αρνητική συγκυρία χωρίς να θυσιάσουν τις βασικές πτυχές της στρατηγικής τους.

Η Space Hellas , λειτουργώντας πάντα με μεσο-μακροπρόθεσμο πλάνο, επένδυσε από το ξεκίνημά της και διαθέτει εξαιρετικό ανθρώπινο δυναμικό, καταρτισμένο σε τεχνολογίες αιχμής, ικανό να ενημερώνεται συνεχώς και να δίνει τις απαραίτητες λύσεις στους πελάτες της εταιρίας.

Έτσι, η Space Hellas έχει εδραιώσει την παρουσία της σε κορυφαίες εταιρίες των κύριων αγορών του Ιδιωτικού τομέα, όπου έχει ήδη μια πολυετή κι επιτυχημένη δράση. Στον τομέα αυτό εντάσσονται μεγάλες Τράπεζες, αλυσίδες καταστημάτων, φαρμακευτικές εταιρίες, ξενοδοχειακές μονάδες, κατασκευαστικές εταιρίες, εταιρίες πετρελαιοειδών κλπ. Επίσης ο τομέας αυτός περιλαμβάνει τηλεπικοινωνιακούς φορείς που εμφανίστηκαν στην αγορά, ως αποτέλεσμα της προ ετών απελευθέρωσης των τηλεπικοινωνιών στην Ελλάδα.

Έχοντας ολοκληρώσει ένα κύκλο αναδιάρθρωσης και «νοικοκυρέματος», η εταιρία βλέπει να αποδίδουν οι πρώτοι καρποί των κινήσεών της.

Επιπλέον, η δημιουργία ειδικού τμήματος χειρισμού των μεγάλων, σύνθετων τεχνολογικών έργων, της έχει επιτρέψει να τοποθετηθεί με ακόμη πιο ολοκληρωμένο τρόπο στα λεγόμενα "μεγάλα έργα" system integration. Έτσι, είτε λειτουργώντας ως prime contractor είτε ως συνεργάτης (υπεργολάβος) άλλων εταιριών, η εταιρία έχει ήδη στο ενεργητικό της σημαντικές εμπορικές επιτυχίες και προσβλέπει σε αρκετές ακόμη, από τον τομέα του Δημοσίου και των Ενόπλων Δυνάμεων.

Χωρίς να εξαρτά μονοσήμαντα τις προοπτικές της από τα έργα αυτά, η εταιρία προσδοκά ότι η επιτυχής διεκδίκηση κι ολοκλήρωση τέτοιων έργων μπορεί να συμβάλλει καθοριστικά στην αύξηση των μεγεθών της που δημιουργούνται από τους παραδοσιακούς επιχειρησιακούς (enterprise) πελάτες της.

Επιπλέον, η ολοκλήρωση τέτοιων σύνθετων έργων προσδίδει στην εταιρία ανταγωνιστικό πλεονέκτημα σε αγορές του εξωτερικού (Βαλκάνια, Μέση Ανατολή) όπου οι υποδομές βρίσκονται σε προγενέστερο στάδιο και είναι βέβαιο πως στο προσεχές μέλλον θα πρέπει να δημιουργηθούν ή να αναβαθμισθούν με τρόπο ανάλογο με αυτόν που γίνεται στη χώρα μας.

Η εταιρία επανεξετάζει με προσοχή την ανάπτυξη δραστηριοτήτων εκτός Ελλάδας με τρόπο που θα εγγυάται καλά αποτελέσματα με ταυτόχρονο σημαντικό περιορισμό των λειτουργικών δαπανών. Έτσι, η εταιρία προτίθεται σε συνεργασία με τοπικές εταιρίες των χωρών αυτών να διεκδικεί σύνθετα έργα στο εξωτερικό, προβάλλοντας την εμπειρία που αποκτά και θα αποκτήσει από έργα εντός Ελλάδας.

Τέλος, η εταιρία προσδοκά οφέλη από την περαιτέρω διεύρυνση των παρεχόμενων τεχνολογικών λύσεων και υπηρεσιών της.

Συμπερασματικά, οι προοπτικές εξέλιξης της εταιρίας βασίζονται στους ακόλουθους άξονες:

- Στο εξειδικευμένο έμψυχο δυναμικό
- Στην ευρεία ομάδα εταιρικών πελατών που εμφανίζει σημαντική διασπορά σε επιμέρους κάθετες αγορές
- Στα σύνθετα έργα του Δημοσίου και των Ενόπλων Δυνάμεων
- Στη λειτουργία της ως system integrator
- Στο συνεχώς διευρυνόμενο σύνολο λύσεων και υπηρεσιών που προσφέρει στην αγορά
- Στη σταδιακή επέκταση εκτός Ελλάδας

12 ΠΟΛΙΤΙΚΗ ΜΕΡΙΣΜΑΤΩΝ

Η μερισματική πολιτική που ακολουθεί η Εταιρία κατά την τελευταία πενταετία 1999 – 2003 παρουσιάζεται στον ακόλουθο πίνακα:

	1999	2000	2001	2002	2003
Κέρδη μετά από Φόρους & Αμοιβές Δ.Σ.	1.307,60	1.774,97	23,87	0,00	0,00
Μέρισμα από κέρδη χρήσεως	0,00	0,00	0,00	0,00	0,00
Μέρισμα από αφορολόγητα αποθεματικά προηγούμενων χρήσεων	0,00	0,00	0,00	0,00	0,00
Μέρισμα από αφορολόγητα αποθεματικά προηγούμενων χρήσεων για αύξηση κεφαλαίου	0,00	0,00	0,00	0,00	0,00
Συνολικό Μέρισμα	**633,43**	**965,74**	**0,00**	**0,00**	**0,00**
% επί των κερδών κατόπιν φόρων	29,80%	25,62%	0,00%	0,00%	0,00%
Διανομή στο προσωπικό & Διευθυντικά Στελέχη	3,90	0,45	0,00	0,00	0,00
% επί των κερδών μετά τους φόρους	30,00%	26,00%	0,00%	0,00%	0,00%

Κατά την Ελληνική Νομοθεσία, το ελάχιστο μέρισμα που διατίθεται ετησίως στους μετόχους της δεν μπορεί να είναι μικρότερο από το 35% των κερδών της προ φόρων, αφαιρουμένων των εταιρικών βαρών, του τακτικού αποθεματικού και του αναλογούντος φόρου, ή το 6% επί του καταβεβλημένου μετοχικού της κεφαλαίου, όποιο ποσό είναι μεγαλύτερο.

Ως προς τη διανομή κερδών στο προσωπικό η Εταιρία στα πλαίσια παροχής κινήτρων στο τέλος κάθε έτους αξιολογεί τα ποσοτικά και ποιοτικά αποτελέσματα της και αποφασίζει για τη διανομή ή μη αμοιβών (από κέρδη) υπό μορφή μετρητών στο προσωπικό και διευθυντικά της στελέχη.

13 ΠΑΡΑΡΤΗΜΑΤΑ

Οικονομικές Καταστάσεις SPACE HELLAS A.E. Χρήσης 2003
Ισολογισμός Χρήσης 2003
Προσάρτημα Χρήσης 2003
Έκθεση Δ.Σ. Χρήσης 2003
Πίνακας Ταμειακών Ροών 2003
Πίνακας Διάθεσης των Αντληθέντων Κεφαλαίων 31-03-2003
Περιοδικές Καταστάσεις Α' Τριμήνου 2003
Περιοδικές Καταστάσεις Εξαμήνου 2003
Περιοδικές Καταστάσεις Εννεαμήνου 2003
Ενοποιημένες Οικονομικές Καταστάσεις SPACE HELLAS A.E. Χρήσης 2003
Ενοποιημένος Ισολογισμός Χρήσης 2003
Ενοποιημένο Προσάρτημα Χρήσης 2003
Ενοποιημένη Έκθεση Δ.Σ. Χρήσης 2003
Ενοποιημένος Πίνακας Ταμειακών Ροών 2003
Ενοποιημένες Περιοδικές Καταστάσεις Α΄Τριμήνου 2003
Ενοποιημένες Περιοδικές Καταστάσεις Εξαμήνου 2003
Ενοποιημένες Περιοδικές Καταστάσεις Εννεαμήνου 2003
Οικονομικές Καταστάσεις SPACE NET A.E. Χρήσης 2003
Ισολογισμός Χρήσης 2003
Προσάρτημα Χρήσης 2003
Έκθεση Δ.Σ. Χρήσης 2003
Οικονομικές Καταστάσεις SPACEPHONE SPACE HELLAS A.E. Χρήσης 2003
Ισολογισμός Χρήσης 2003
Προσάρτημα Χρήσης 2003
Έκθεση Δ.Σ. Χρήσης 2003
Οικονομικές Καταστάσεις ΔΕΛΤΑ SINGULAR ΕΚΠΑΙΔΕΥΤΙΚΗ Α.Ε. Χρήσης 2003
Ισολογισμός Χρήσης 2003
Προσάρτημα Χρήσης 2003
Έκθεση Δ.Σ. Χρήσης 2003
Οικονομικές Καταστάσεις GARNETT ASSOCIATES A.E. Χρήσης 2003
Προσωρινός Ισολογισμός Χρήσης 2003
Οικονομικές Καταστάσεις SPACE ROMANIA SRL Χρήσης 2003
Ισολογισμός Χρήσης 2003

13.1 Οικονομικές Καταστάσεις SPACE HELLAS A.E. Χρήσης 2003

13.1.1 Ισολογισμός Χρήσης 2003

SPACE HELLAS A.E.
ΕΜΠΟΡΙΟ ΑΝΤΙΠΡΟΣΩΠΕΙΕΣ - ΕΙΣΑΓΩΓΕΣ - ΕΞΑΓΩΓΕΣ
ΓΕΝΙΚΟΣ ΙΣΟΛΟΓΙΣΜΟΣ ΤΗΣ 31ης ΔΕΚΕΜΒΡΙΟΥ 2003 (18η ΕΤΑΙΡΙΚΗ ΧΡΗΣΗ (1η ΙΑΝΟΥΑΡΙΟΥ - 31η ΔΕΚΕΜΒΡΙΟΥ 2003)
ΑΡ. ΜΑΕ 13966/06/Β/86/95

ΕΝΕΡΓΗΤΙΚΟ

		Ποσά κλειόμενης χρήσεως 2003 Αξία κτήσεως	Αποσβέσεις	Αναπόσβ.αξία	Ποσά προηγούμενης χρήσεως 2002 Αξία κτήσεως	Αποσβέσεις	Αναπόσβ.αξία
Β.	**ΕΞΟΔΑ ΕΓΚΑΤΑΣΤΑΣΕΩΣ**						
1.	Εξοδα ίδρυσης και πρώτης εγκατάστασης	381,92	381,89	0,03	2.149,37	2.149,34	0,03
4.	Λοιπά έξοδα εγκαταστάσεως	1.673.249,31	1.055.028,43	618.220,88	1.952.994,64	1.072.628,93	880.365,71
		1.673.631,23	1.055.410,32	618.220,91	1.955.144,01	1.074.778,27	880.365,74
Γ.	**ΠΑΓΙΟ ΕΝΕΡΓΗΤΙΚΟ**						
I.	**Ασώματες ακινητοποιήσεις**						
5.	Λοιπες ασωματες ακινητοποιησεις	283.651,59	171.588,50	112.063,09	283.651,59	114.858,18	168.793,41
		283.651,59	171.588,50	112.063,09	283.651,59	114.858,18	168.793,41
II.	**Ενσώματες ακινητοποιήσεις**						
1.	Γήπεδα-Οικόπεδα	237.046,98	0,00	237.046,98	237.046,98	0,00	237.046,98
3.	Κτίρια -εγκαταστάσεις κτιρ.-τεχν. έργα	2.757.785,66	1.296.292,83	1.461.492,83	2.942.154,80	1.139.389,30	1.802.765,50
4.	Μηχανήματα-Τεχνικές εγκαταστάσεις και λοιπός μηχανολογικός εξοπλισμός	1.522.168,36	741.731,15	780.437,21	1.409.829,06	670.038,86	739.790,20
5.	Μεταφορικά μέσα	36.083,34	25.010,48	11.072,86	79.301,25	57.535,07	21.766,18
6.	Επιπλα και λοιπός εξοπλισμός	1.737.193,15	1.351.409,87	385.783,28	1.818.974,68	1.270.619,60	548.355,08
7.	Ακινητοποιήσεις υπό εκτέλ. και προκαταβολές	7.871,54	0,00	7.871,54	71.246,82	0,00	71.246,82
		6.298.149,03	3.414.444,33	2.883.704,70	6.558.553,59	3.137.582,83	3.420.970,76
Σύνολο ακινητοποιήσεων (ΓΙ+ΓΙΙ)		6.581.800,62	3.586.032,83	2.995.767,79	6.842.205,18	3.252.441,01	3.589.764,17
III.	**Συμμετοχές και άλλες μακροπρόθεσμες χρηματοοικονομικές απαιτήσεις**						
1.	Συμμετοχές σε συνδεδεμένες επιχειρήσεις		2.286.057,18			2.173.424,40	
2.	Συμμετοχές σε λοιπές επιχειρήσεις		1.626.420,37			4.577.870,26	
			3.912.477,55			6.751.294,66	
	Μείον: Προβλέψεις για υποτιμήσεις		2.338.649,22	1.573.828,33		0,00	6.751.294,66
6.	Τίτλοι με χαρακτήρα ακινητοποιήσεων			11.738,81			11.738,81
7.	Λοιπές μακροπρόθεσμες απαιτήσεις			132.633,04			176.904,38
				1.718.200,18			6.939.937,85
Σύνολο πάγιου ενεργητικού (ΓΙ+ΓΙΙ+ΓΙΙΙ)				4.713.967,97			10.529.702,02
Δ.	**ΚΥΚΛΟΦΟΡΟΥΝ ΕΝΕΡΓΗΤΙΚΟ**						
I.	**Αποθέματα**						
1.	Εμπορεύματα			406.797,91			899.810,08
4.	Πρώτες και βοηθητικές ύλες-αναλώσιμα υλικά-ανταλλακτικά και είδη			93.304,74			428.246,21
5.	Προκαταβολές για αγορές αποθεμάτων			181.738,14			268.991,61
				681.840,79			1.597.047,90
II.	**Απαιτήσεις**						
1.	Πελάτες		8.016.700,84			9.004.016,41	
	Μείον: Προβλέψεις		194.103,34	7.822.597,50		195.851,20	8.808.165,21
3α.	Επιταγές εισπρακτέες (εισταγομολογημένες)			254.915,24			454.763,01
3β.	Επιταγές σε καθυστέρηση			664.609,46			640.305,40
6.	Βραχυπρόθεσμες Απαιτήσεις κατά λοιπών συνδ.επιχ.			16.500,00			0,00
10.	Επισφαλείς -επίδικοι πελάτες και χρεώστες		20.343,77			20.343,77	
	Μείον: Προβλέψεις		20.343,77	0,00		20.343,77	0,00
11.	Χρεώστες διάφοροι			1.168.494,72			809.652,52
12.	Λογαριασμοί διαχωρισμού-προκαταβολών και πιστώσεων			13.815,47			34.699,91
				9.940.932,39			10.747.586,05
III.	**Χρεόγραφα**						
1.	Μετοχές		180.005,87			725.022,27	
	Μείον: Προβλέψεις για υποτίμηση Μετοχών		0,00	180.005,87		30.336,93	694.685,34
				180.005,87			694.685,34
IV.	**Διαθέσιμα**						
1.	Ταμείο			76.245,72			73.602,29
3.	Καταθέσεις όψεως και προθεσμίας			447.016,27			245.023,81
				523.261,99			318.626,10
Σύνολο κυκλοφορούντος ενεργητικού (ΔΙ+ΔΙΙ+ΔΙΙΙ+ΔΙV)				11.326.041,04			13.357.945,39
Ε.	**ΜΕΤΑΒΑΤΙΚΟΙ ΛΟΓΑΡΙΑΣΜΟΙ ΕΝΕΡΓΗΤΙΚΟΥ**						
1.	Εξοδα επομένων χρήσεων			51.487,13			44.235,64
2.	Εσοδα χρήσης εισπρακτέα			76.786,66			58.408,64
				128.273,79			102.644,28
ΓΕΝΙΚΟ ΣΥΝΟΛΟ ΕΝΕΡΓΗΤΙΚΟΥ (Β+Γ+Δ+Ε)				16.786.503,71			24.870.657,43
	ΛΟΓΑΡΙΑΣΜΟΙ ΤΑΞΕΩΣ ΧΡΕΩΣΤΙΚΟΙ						
1.	Αλλότρια περιουσιακά στοιχεία			11,11			10,22
2.	Χρεωστικοί λ/σμοί εννυήσεων & εμπράγμ ασφαλειών			1.833.688,37			2.631.819,73
4.	Λοιποί Λογαριασμοί Τάξεως			4.604.173,18			3.319.757,15
				6.437.872,66			5.951.587,10

ΠΑΘΗΤΙΚΟ

		Ποσά κλειομένης χρήσεως 2003		Ποσά προηγούμενης χρήσεως 2002	
Α.	**ΙΔΙΑ ΚΕΦΑΛΑΙΑ**				
I.	**Μετοχικό κεφάλαιο**				
	(26.326.120 Μετοχές των 0,32 €)		8.424.358,40		8.424.358,40
II.	**Διαφορά από έκδοση μετοχών υπέρ το άρτιο**		10.254.666,93		10.254.666,93
III.	**Διαφορές αναπροσαρμογής-Επιχορηγήσεις επενδύσεων**				
2	Διαφορές από αναπρ.αξίας λοιπών περ.στοιχείων		3.583,76		0,00
IV.	**Αποθεματικά Κεφάλαια**				
1	Τακτικό αποθεματικό	285.513,06		285.513,06	
μείον	Ζημία από πώληση ή υποτίμηση συμμ/χων & χρεογράφων προς συμψηφισμό	-5.320.224,97	-5.034.711,91	-179.273,65	106.239,41
5	Αφορολόγητα αποθεματικά ειδ. διατ. νόμων		54.861,54		54.861,54
			-4.979.850,37		161.100,95
V.	**Αποτελέσματα εις νέο**				
	Υπόλοιπο ζημιών προηγουμένων χρήσεων	-4.021.272,89			0,00
	Υπόλοιπο ζημιών χρήσεως εις νέο	-2.525.721,36	-6.546.994,25		-4.021.272,89
Σύνολο ιδίων κεφαλαίων (ΑΙ+ΑΙΙ+ΑΙΙΙ+ΑΙV+ΑV)			7.155.764,47		14.818.853,39
Β.	**ΠΡΟΒΛΕΨΕΙΣ ΓΙΑ ΚΙΝΔΥΝΟΥΣ ΚΑΙ ΕΞΟΔΑ**				
2	Λοιπές προβλέψεις		0,00		105.713,29
Γ.	**ΥΠΟΧΡΕΩΣΕΙΣ**				
I.	**Μακροπρόθεσμες υποχρεώσεις**				
8.	Λοιπές μακροπρόθεσμες υποχρεώσεις		4.345,56		15.775,17
	ΙΙ.Βραχυπρόθεσμες υποχρεώσεις				
1	Προμηθευτές		1.883.719,88		3.190.539,02
2α	Επιταγές πληρωτέες (μεταχρ/νες)		2.934,70		112.271,32
3	Τράπεζες Λ/βραχυπρόθεσμων υποχρεώσεων		6.771.964,33		5.280.285,94
4	Προκαταβολές πελατών		24.865,49		76.495,80
5	Υποχρεώσεις από φόρους-τέλη		520.113,81		663.703,28
6	Ασφαλιστικοί οργανισμοί		225.186,20		268.632,02
10	Μερίσματα πληρωτέα		2.835,80		2.844,60
11	Πιστωτές διάφοροι		25.231,15		277.995,62
			9.456.851,36		9.872.767,60
Σύνολο υποχρεώσεων (ΓΙ+ΓΙΙ)			9.461.196,92		9.888.542,77
Δ.	**ΜΕΤΑΒΑΤΙΚΟΙ ΛΟΓΑΡΙΑΣΜΟΙ ΠΑΘΗΤΙΚΟΥ**				
1	Έσοδα επομένων χρήσεων		148.443,86		4.579,71
2	Εξοδα χρήσεως δουλευμένα		21.098,46		52.968,27
			169.542,32		57.547,98
ΓΕΝΙΚΟ ΣΥΝΟΛΟ ΠΑΘΗΤΙΚΟΥ (Α+Β+Γ+Δ)			16.786.503,71		24.870.657,43
	ΛΟΓΑΡΙΑΣΜΟΙ ΤΑΞΕΩΣ ΠΙΣΤΩΤΙΚΟΙ				
1	Δικαιούχοι αλλότριων περιουσιακών στοιχείων		11,11		10,22
2	Πιστωτικοί λ/σμοί εννυήσεων & εμπράγμ ασφαλειών		1.833.688,37		2.631.819,73
4	Λοιποί λογαριασμοί τάξεως		4.604.173,18		3.319.757,15
			6.437.872,66		5.951.587,10

ΚΑΤΑΣΤΑΣΗ ΛΟΓΑΡΙΑΣΜΟΥ ΑΠΟΤΕΛΕΣΜΑΤΩΝ ΧΡΗΣΕΩΣ 31ης ΔΕΚΕΜΒΡΙΟΥ 2003 (1 ΙΑΝΟΥΑΡΙΟΥ -31 ΔΕΚΕΜΒΡΙΟΥ 2003)

			Ποσά κλειόμενης χρήσεως 2003			Ποσά προηγούμενης χρήσεως 2002		
I.		**Αποτελέσματα εκμεταλλεύσεως**						
		Κύκλος εργασιών (πωλήσεις)			20.921.193,84			18.201.541,12
Μείον:		Κόστος πωλήσεων			16.316.433,25			14.901.347,52
Μικτά αποτελέσματα (κέρδη) εκμεταλλεύσεως					4.604.760,59			3.300.193,60
Πλέον:		Άλλα έσοδα εκμεταλλεύσεως			534.608,42			693.589,69
		Σύνολο			5.139.369,01			3.993.783,29
Μείον:	1	Έξοδα διοικητικής λειτουργίας		3.901.136,03			4.051.521,85	
	2	Έξοδα λειτουργ. Έρευν. & αναπτ.		402.359,03			349.454,67	
	3	Έξοδα λειτουργίας διαθέσεως		3.113.840,03	7.417.335,09		3.560.099,13	7.961.075,65
Μερικά αποτελέσματα (ζημιές) εκμεταλλεύσεως					-2.277.966,08			-3.967.292,36
Πλέον :								
	1	Έσοδα συμμετοχών	4.960,41			0,00		
	2	Έσοδα χρεογράφων	0,00			9.215,21		
	3	Κέρδη πωλήσεως συμμετοχών & χρεογράφων	18.351,58			557.066,28		
	4	Πιστωτικοί τόκοι και συναφή έξοδα	4.259,03	27.571,02		70.050,38	636.331,87	
Μείον:								
	1	Προβλέψεις υποτιμήσεως συμμ. & χρεογράφων	2.338.649,22			30.336,93		
	2	Έξοδα & ζημιές συμμετοχών & χρεογρ.	2.822.651,47			888.952,56		
	3	Χρεωστικοί τόκοι και συναφή έξοδα	421.133,69	5.582.434,38	-5.554.863,36	319.010,90	1.238.300,39	-601.968,52
Ολικά αποτελέσματα (ζημιές) εκμεταλλεύσεως					-7.832.829,44			-4.569.260,88
II.Πλέον (ή μείον) Έκτακτα αποτελέσματα								
	1	Έκτακτα και ανόργανα έσοδα	571.664,47			129.897,11		
	2	Έκτακτα κέρδη	14.574,10			259.416,25		
	3	Έσοδα προηγ. χρήσεων	0,00	586.238,57		0,00	389.313,36	
Μείον:	1	Έκτακτα και ανόργανα έξοδα	203.576,21			192.328,15		
	2	Έκτακτες ζημιές	139.803,76			14.333,54		
	3	Έξοδα προηγουμένων χρήσεων	1.461,84	344.641,81	241.596,76	0,00	206.661,69	182.651,67
Ορανικά και έκτακτα αποτελέσματα (ζημιές)					-7.591.232,68			-4.386.609,21
Μείον:		Σύνολο αποσβέσεων παγίων στοιχ.		908.238,34			1.214.869,26	
Μείον:		Οι από αυτές ενσωματωμένες στο λειτουργικό κόστος		908.238,34	0,00		1.214.869,26	0,00
ΚΑΘΑΡΑ ΑΠΟΤΕΛΕΣΜΑΤΑ (ζημίες) ΧΡΗΣΕΩΣ					-7.591.232,68			-4.386.609,21

ΠΙΝΑΚΑΣ ΔΙΑΘΕΣΕΩΣ ΑΠΟΤΕΛΕΣΜΑΤΩΝ

			Ποσά κλειομένης χρήσης2003		Ποσά προηγούμενης χρήσης2002	
		Καθαρά αποτελέσματα (ζημιές) χρήσεως		-7.591.232,68		-4.386.609,21
Πλέον		Ζημιές προηγουμένης χρήσεως		-4.021.272,89		0,00
Πλέον		Διαφορές φορολογικού ελέγχου προηγ. χρήσεων		-75.440,00		0,00
Μείον		Κέρδη προηγουμένων χρήσεων		0,00		143.577,29
				-11.687.945,57		-4.243.031,92
Πλέον		Κέρδη πώλ συμμ & χρεογρ μεταφ στον πίνακα συμψ	18.351,58		557.066,28	
Μείον		(Για την μεταφ των ακολούθων ποσών στον πιν συμψ)				
		Ζημιές από πώληση συμμ. & χρεογρ	2.820.653,68		748.488,38	
		Προβλέψεις υποτιμήσεως συμμ. & χρεογρ	2.338.649,22	5.140.951,32	30.336,93	221.759,03
		Υπόλοιπο ζημιών εις νέο		-6.546.994,25		-4.021.272,89
		ΠΙΝΑΚΑΣ ΣΥΜΨΗΦΙΣΜΟΥ				
		Κέρδη από πώληση συμμ & χρεογρ		18.351,58		557.066,28
Μείον		Ζημιές από πώληση συμμ. & χρεογρ	-2.820.653,68		-748.488,38	
		Προβλέψεις υποτιμήσεως συμμ. & χρεογρ	-2.338.649,22		-30.336,93	
				-5.159.302,90		-778.825,31
				-5.140.951,32		-221.759,03
Πλέον		Υπόλοιπο Ζημιών προηγούμενων χρήσεων		-179.273,65		0,00
Μείον		Αποθεματικά από πώληση συμμ. & χρεογρ μεταφερόμενα προς συμψηφισμό		0,00		42.485,38
		Υπόλοιπο ακαλύπτων ζημιών μεταφερόμενων στον υπολογισμό 41.02 προς μελλοντικό συμψηφισμό		-5.320.224,97		-179.273,65

Αθήνα 14 Φεβρουαρίου 2004

Ο ΠΡΟΕΔΡΟΣ ΤΟΥ ΔΙΟΙΚ. ΣΥΜΒΟΥΛΙΟΥ	Ο ΔΙΕΥΘΥΝΩΝ ΣΥΜΒΟΥΛΟΣ	Ο ΓΕΝΙΚΟΣ ΔΙΕΥΘΥΝΤΗΣ	Η ΔΝΤΡΙΑ ΟΙΚΟΝΟΜΙΚΩΝ ΥΠΗΡΕΣΙΩΝ	Η ΠΡΟΪΣΤΑΜΕΝΗ ΛΟΓΙΣΤΗΡΙΟΥ
ΔΗΜΗΤΡΙΟΣ ΜΑΝΩΛΟΠΟΥΛΟΣ	ΠΑΡΑΣΚΕΥΑΣ ΔΡΟΣΙΝΟΣ	ΓΕΩΡΓΙΟΣ ΛΑΓΟΓΙΑΝΝΗΣ	ΕΛΕΝΗ ΖΕΡΒΟΥ	ΑΝΑΣΤΑΣΙΑ ΠΑΓΑΡΙΖΟΥ
Α.Δ.Τ. Ι 019747	Α.Δ.Τ. Π 585303	ΑΔΤ Π 325868	Α.Δ.Τ. Ν 042905	Α.Δ.Τ. Λ 680293
			Α.Μ.Α. 0000584 Α ΤΑΞΗΣ	Α.Μ.Α. 0004436 Α ΤΑΞΗΣ

ΠΙΣΤΟΠΟΙΗΤΙΚΟ ΕΛΕΓΧΟΥ ΟΡΚΩΤΟΥ ΕΛΕΓΚΤΗ ΛΟΓΙΣΤΗ

Προς τους κ.κ. Μετόχους της Ανώνυμης Εταιρείας SPACE HELLAS A.E. ΕΜΠΟΡΙΟ-ΑΝΤΙΠΡΟΣΩΠΕΙΕΣ-ΕΙΣΑΓΩΓΕΣ-ΕΞΑΓΩΓΕΣ

Ελέγξαμε τις ανωτέρω Οικονομικές Καταστάσεις καθώς και το σχετικό Προσάρτημα της Ανώνυμης Εταιρείας SPACE HELLAS A.E. ΕΜΠΟΡΙΟ-ΑΝΤΙΠΡΟΣΩΠΕΙΕΣ-ΕΙΣΑΓΩΓΕΣ-ΕΞΑΓΩΓΕΣ της εταιρικής χρήσεως που έληξε την 31η Δεκεμβρίου 2003. Ο έλεγχός μας, στα πλαίσια του οποίου λάβαμε και γνώση πλήρους απολογισμού των εργασιών των υποκαταστημάτων της εταιρείας, έγινε σύμφωνα με τις διατάξεις του άρθρου 37 του Κωδ. Ν. 2190/1920 "Περί Ανωνύμων Εταιρειών" και τις ελεγκτικές διαδικασίες που κρίναμε κατάλληλες, με βάση τις αρχές και τους κανόνες ελεγκτικής που ακολουθεί το Σώμα Ορκωτών Ελεγκτών Λογιστών και που είναι σύμφωνοι με τις βασικές αρχές των Διεθνών Ελεγκτικών Προτύπων. Τέθηκαν στη διάθεσή μας τα βιβλία και στοιχεία που ήρησε η εταιρεία και μας δόθηκαν οι αναγκαίες για τον έλεγχο πληροφορίες και επεξηγήσεις που ζητήσαμε. Η εταιρεία εφάρμοσε ορθά το Ελληνικό Γενικό Λογιστικό Σχέδιο. Εκτός από την περίπτωση της παρακάτω παρατήρησής μας με αριθ. 1α, δεν τροποποιήθηκε η μέθοδος απογραφής σε σχέση με την προηγούμενη χρήση και το κόστος παραγωγής που προκύπτει από τα λογιστικά βιβλία προσδιορίσθηκε σύμφωνα με τις παραδεγμένες αρχές λογισμού του κόστους. Επαληθεύσαμε τη συμφωνία του περιεχομένου της Εκθέσεως Διαχείρισεως του Διοικητικού Συμβουλίου προς την Τακτική Γενική Συνέλευση των Μετόχων, με τις σχετικές Οικονομικές Καταστάσεις. Το Προσάρτημα περιλαμβάνει τις πληροφορίες που προβλέπονται από την παραγρ. 1 του άρθρου 43α του κωδ. Ν. 2190/1920. Από τον παραπάνω έλεγχό μας προέκυψαν τα εξής: 1. Στο κονδύλι του Ισολογισμού "Συμμετοχές σε συνδεδεμένες επιχειρήσεις" και "Συμμετοχές σε λοιπές επιχειρήσεις" περιλαμβάνονται: α) η αξία συμμετοχής σε τέσσερις ανώνυμες εταιρείες των οποίων οι μετοχές δεν είναι εισηγμένες στο ΧΑΑ και οι οικονομικές καταστάσεις των τριών εξ αυτών ελέγχονται από Ορκωτό Ελεγκτή Λογιστή. Η απαίτηση των συμμετοχών αυτών έγινε, σε αντίθεση με την προηγούμενη χρήση, στην τρέχουσα αξία όπως αυτή προκύπτει από τους αντίστοιχους ισολογισμούς της 31-12-2003 και προέκυψε ζημία ποσού ευρώ 2.260.880,06 με την οποία επιβαρύνθηκαν τα αποτελέσματα της χρήσης. Αν η εταιρεία εφάρμοζε την ίδια μέθοδο και κατά την προηγούμενη χρήση, θα έπρεπε να είχαν επιβαρυνθεί τα αποτελέσματα των προηγούμενων χρήσεων με ποσό ευρώ 2.164.383 και τα αποτελέσματα της παρούσας με ποσό ευρώ 96.497,00 β) η αξία συμμετοχής σε ΕΠΕ εξωτερικού, της οποίας οι οικονομικές καταστάσεις δεν ελέγχονται από Ορκωτό Ελεγκτή Λογιστή και η τρέχουσα αξία αυτής, σύμφωνα με τον πρώτο ισολογισμό της 31-12-2003, είναι μικρότερη από την αξία κτήσης κατά το ποσό των ευρώ 77.769,16 με το οποίο επιβαρύνθηκαν τα αποτελέσματα της χρήσης, γ) η αξία κτήσης συμμετοχής σε ΕΠΕ, ποσού ευρώ 20.000, της οποίας η πρώτη εταιρική χρήση λήγει την 31-12-2004 και δ) η αξία κτήσης συμμετοχής σε Κοινοπραξία ποσού ευρώ 25.000, η οποία δεν ελέγχεται από Ορκωτό Ελεγκτή Λογιστή και δεν δημοσιεύει οικονομικές καταστάσεις. Τα έσοδα από τη συμμετοχή αυτή ποσού ευρώ 4.960,41 περιλαμβάνονται στο κονδύλι των αποτελεσμάτων "Έσοδα συμμετοχών". 2) Η σχηματισθείσα πρόβλεψη για επισφαλείς απαιτήσεις ποσού ευρώ 194 χιλ. θα έπρεπε να είναι αυξημένη κατά το ποσό των ευρώ 1.900 χιλ. περίπου, από το οποίο ποσό ευρώ 1.700 χιλ περίπου θα έπρεπε να βαρύνει τα αποτελέσματα των προηγούμενων χρήσεων και το ποσό ευρώ 200 χιλ. περίπου τα αποτελέσματα της χρήσης, για απώλειες από πιθανή μη ρευστοποίηση απαιτήσεων από "πελάτες" και "επιταγές εισπρακτέες". 3) Η εταιρεία βασιζόμενη στη γνωμοδότηση αριθμ. 205/1988 της ολομέλειας των Νομικών Συμβούλων της Διοικήσεως δεν σχηματίζει πρόβλεψη αποζημίωσης του προσωπικού της λόγω εξόδου από την υπηρεσία για συνταξιοδότηση. Εάν η εταιρεία σχημάτιζε τέτοια πρόβλεψη σύμφωνα με τις διατάξεις του άρθρου 42 ε παραγρ. 14 του Κ.Ν. 2190/1920 αυτή θα ανερχόταν στο συνολικό ποσό των ευρώ 850.000 περίπου και θα επιβάρυνε τα αποτελέσματα χρήσεως με ποσό ευρώ 100.000 περίπου και κατά το υπόλοιπο τα αποτελέσματα των προηγούμενων χρήσεων. 4) Η εταιρεία έχει ελεγχθεί φορολογικά μέχρι και τη χρήση 2002 και κατά συνέπεια οι φορολογικές της υποχρεώσεις για την παρούσα χρήση δεν έχουν καταστεί οριστικές. Κατά τη γνώμη μας, οι ανωτέρω Οικονομικές καταστάσεις οι οποίες προκύπτουν από τα βιβλία και στοιχεία της εταιρείας απεικονίζουν μαζί με το Προσάρτημα, αφού ληφθούν υπόψη οι παραπάνω παρατηρήσεις μας, καθώς και οι σημειώσεις της εταιρείας κάτω από τον Ισολογισμό, την περιουσιακή διάρθρωση και την οικονομική θέση της εταιρείας κατά την 31η Δεκεμβρίου 2003 και τα αποτελέσματα της χρήσεως που έληξε αυτή την ημερομηνία, βάσει των σχετικών διατάξεων που ισχύουν και λογιστικών αρχών, οι οποίες έχουν γίνει γενικά παραδεκτές και δεν διαφέρουν από εκείνες που η εταιρεία εφάρμοσε στην προηγούμενη χρήση, εκτός από την περίπτωση της ανωτέρω παρατήρησής με αριθμ. 1α.

Αθήνα, 25 Φεβρουαρίου 2004
Ο ΟΡΚΩΤΟΣ ΕΛΕΓΚΤΗΣ ΛΟΓΙΣΤΗΣ

ΔΗΜΟΣΘΕΝΗΣ ΠΙΤΕΛΗΣ
ΣΟΛ-Α.Ε.Ο.Ε.
Α.Μ. ΣΟΕΛ 14481

ΣΟΛ Α.Ε.
ΟΡΚΩΤΟΙ ΕΛΕΓΚΤΕΣ ΛΟΓΙΣΤΕΣ
ΣΥΜΒΟΥΛΟΙ ΕΠΙΧΕΙΡΗΣΕΩΝ

13.1.2 Προσάρτημα Χρήσης 2003

ΠΡΟΣΑΡΤΗΜΑ
ΤΟΥ ΙΣΟΛΟΓΙΣΜΟΥ ΤΗΣ 31ΗΣ ΔΕΚΕΜΒΡΙΟΥ 2003
ΤΗΣ ΕΤΑΙΡΙΑΣ SPACE HELLAS A.E.
(βάσει των διατάξεων του κωδικοπ. Ν. 2190/1920 όπως ισχύει)

Διάταξη και περίληψή της	Απάντηση
+ 1. Σύννομη κατάρτιση και δομή των οικονομικών καταστάσεων Παρεκκλίσεις που έγιναν χάριν της αρχής της πραγματικής εικόνας.	
(α) Άρθρο 42α +3: Παρέκκλιση από τις σχετικές διατάξεις περί καταρτίσεως των ετήσιων οικονομικών καταστάσεων, που κρίθηκε απαραίτητη για την εμφάνιση, με απόλυτη σαφήνεια, της πραγματικής εικόνας που απαιτεί η διάταξη της +2 του άρθρου αυτού.	Δεν έγινε.
(β) Άρθρο 42β +1: Παρέκκλιση από την αρχήν του αμετάβλητου της δομής και μορφής εμφανίσεως του ισολογισμού και του λογαριασμού "Αποτελέσματα Χρήσεως"	Δεν έγινε.
(γ) Άρθρο 42β + 2: Καταχώρηση στον προσιδιάζοντα λογαριασμό στοιχείου σχετιζόμενου με περισσότερους υποχρεωτικούς λογαριασμούς.	Δεν συνέτρεξε τέτοια περίπτωση.
(δ) Άρθρο 42β +3: Προσαρμογή στη δομή και στους τίτλους των λογαριασμών με αραβική αρίθμηση όταν η ειδική φύση της επιχειρήσεως το απαιτεί.	Δεν συνέτρεξε τέτοια περίπτωση.
(ε) Άρθρο 42β +4: Συμπτύξεις λογαριασμών του ισολογισμού που αντιστοιχούν σε αραβικούς αριθμούς για τις οποίες (συμπτύξεις) συντρέχουν οι προϋποθέσεις της διατάξεως αυτής.	Δεν έγινε.
(στ) Άρθρο 42β +ε: Αναμορφώσεις κονδυλίων προηγούμενης χρήσεως για να καταστούν ομοειδή και συγκρίσιμα με τα αντίστοιχα κονδύλια της κλειομένης χρήσεως.	Δεν έγινε.
+2. Αποτίμηση περιουσιακών στοιχείων.	

1

(α) Άρθρο 43α +1-α:
Μέθοδοι αποτιμήσεως των περιουσιακών στοιχείων και υπολογισμού των αποσβέσεων καθώς και των προβλέψεων για υποτιμήσεις τους.

1) Τα πάγια περιουσιακά στοιχεία αποτιμήθηκαν στην αξία της τιμής κτήσεως ή της αναπροσαρμοσμένης με βάση ειδικό νόμο αξίας τους, η οποία είναι προσαυξημένη με την αξία των προσθηκών και βελτιώσεων και μειωμένη με τις σωρευμένες αποσβέσεις. Οι αποσβέσεις της χρήσης 2003 υπολογίσθηκαν με βάση το νέο Π.Δ. 299/2003 (βάσει των κατώτερων συντελεστών απόσβεσης). Σε σύγκριση με τον τρόπο υπολογισμού αποσβέσεων βάσει του παλαιού ΠΔ 100/98 με το οποίο και υπολογίσθηκαν οι αποσβέσεις του 2002 δημιουργείται μείωση των αποσβέσεων κατά το ποσό των € 166.778, 75, που αναλύεται στον πίνακα της σελ. 6.
2) Δεν συνέτρεξε περίπτωση σχηματισμού προβλέψεων υποτιμήσεως.

3) Συμμετοχές και χρεόγραφα.
Οι συμμετοχές αποτιμήθηκαν στην χαμηλότερη τιμή μεταξύ τιμή κτήσης και της τρέχουσας τιμής, όπως προβλέπεται από το 43 παρ. 6 Ν. 2190/1920, ενώ στην προηγούμενη χρήση είχαν αποτιμηθεί στην αξία κτήσης. Η διαφορά αποτίμησης € 2.338.649,22 βάρυνε τα αποτελέσματα χρήσεως. Ακολουθεί αναλυτικός πίνακας της αποτίμησης κατά συμμετοχή (σελ. 3).
Τα χρεόγραφα αποτιμήθηκαν στην τιμή κτήσης που είναι χαμηλότερη της τρέχουσας.
4) Οι τίτλοι με χαρακτήρα προθεσμιακής καταθέσεως.
Αποτιμήθηκαν στην παρούσα αξία τους.

5) Τα από αγορά προερχόμενα αποθέματα (εμπορεύματα, α' ύλες) αποτιμήθηκαν στην κατ' είδος χαμηλότερη τιμή, μεταξύ της τιμής κτήσεως και της κατά το τέλος της χρήσεως τρέχουσας τιμής αγοράς τους.

6) Από ιδιοπαραγωγή προερχόμενα αποθέματα.
Δεν υπάρχουν.

7) Υπολείμματα και υποπροϊόντα.
Δεν υπάρχουν.

8) Η μέση τιμή κτήσεως όλων των αποθεμάτων προσδιορίσθηκε με την μέθοδο μέσου σταθμικού κόστους η οποία εφαρμόστηκε και κατά την προηγούμενη χρήση.

2

ΕΤΑΙΡΕΙΑ	ΕΔΡΑ	ΑΞΙΑ ΚΤΗΣΗΣ	ΠΟΣΟΣΤΟ	ΙΔΙΑ ΚΕΦΑΛΑΙΑ ΕΤΑΙΡΕΙΩΝ *	ΣΥΜΜΕΤΟΧΗ ΣΤΑ ΙΔΙΑ ΚΕΦΑΛΑΙΑ 31/12/2003	ΔΙΑΦΟΡΑ ΥΠΟΤΙΜΗΣΗΣ	ΑΞΙΑ ΜΕΤΑ ΤΗΝ ΑΠΟΤΙΜΗΣΗ
SPACE NET A.E.	ΑΘΗΝΑ	2.173.424,40	99,90%	1.162.690,58	1.161.527,89	1.011.896,51	1.161.527,89
SPACEPHONE A.E.	ΑΘΗΝΑ	146.749,99	50,00%	-211.500,66	-105.750,33	146.749,99	0,00
DELTA SINGULAR ΕΚΠ/ΤΙΚΗ ΑΕ	ΑΘΗΝΑ	970.415,77	30,22%	1.166.237,00	352.436,82	617.978,95	352.436,82
INTERNET HELLAS A.E	ΑΘΗΝΑ	0,00	0,00%	0,00	0,00	0,00	0,00
GARNETT A.E.(3)	ΑΘΗΝΑ	484.254,61	50,00%	-284.698,46	-142.349,23	484.254,61	0,00
SPACE ROMANIA SRL (3)	ΒΟΥΚΟΥΡΕΣΤΙ ΡΟΥΜΑΝΙΑ	92.632,78	100,00%	14.863,62	14.863,62	77.769,16	14.863,62
Κ/ΞΙΑ ΕΚΣΥΓΧΡΟΝ. ΕΜΥ (1)	ΑΘΗΝΑ	25.000,00	25,00%	100.000,00	25.000,00	0,00	25.000,00
SPACE ΔΙΚΤΥΑΚΕΣ ΕΠΕ (2)	ΑΘΗΝΑ	20.000,00	100,00%	20.000,00	20.000,00	0,00	20.000,00
ΣΥΝΟΛΑ		**3.912.477,55**		**1.967.592,08**	**1.325.728,77**	**2.338.649,22**	**1.573.828,33**

- **Τα ίδια κεφάλαια προσδιορίσθηκαν με βάση τον Ισολογισμό της 31/12/2003 και έχουν αναμορφωθεί με βάσει και το πιστοποιητικό ελέγχου Ο.Ε.Λ., όπου υπάρχει.**

(1) Δεν δημοσιεύει ισολογισμό.
(2) Διανύει την πρώτη χρήση λειτουργίας.
(3) Υπό εκκαθάριση.

3

β) Άρθρο 43α +1-α: Βάσεις μετατροπής σε € περιουσιακών στοιχείων εκφρασμένων σε ξένο νόμισμα (Ξ.Ν.) και λογιστικός χειρισμός των συναλλαγματικών διαφορών.	1) Οι απαιτήσεις και οι υποχρεώσεις σε Ξ.Ν., εκτός των υποχρεώσεων που χρησιμοποιήθηκαν για κτήσεις πάγιων στοιχείων, αποτιμήθηκαν με βάση την επίσημη τιμή του Ξ.Ν. της 31/12/2003 και προέκυψαν: Συναλλαγματικές διαφορές χρεωστικές € 28.610,89 οι οποίες επιβάρυναν τα αποτελέσματα της χρήσεως. 2) Δεν υπάρχουν υποχρεώσεις σε Ξ.Ν. για κτήσεις παγίων στοιχείων. 3) Τα διαθέσιμα σε Ξ.Ν. αποτιμήθηκαν στην επίσημη τιμή αγοράς του Ξ.Ν. της 31/12/2003 και οι συναλλαγματικές διαφορές που προέκυψαν καταχωρήθηκαν στα Αποτελέσματα Χρήσεως. 4) Τα περιουσιακά στοιχεία του ισολογισμού και τα έξοδα και τα έσοδα του Υποκαταστήματος στο εξωτερικό στη Ρουμανία ενσωματώθηκαν στον ισολογισμό και στα έξοδα και έσοδα του Κεντρικού μετά από μετατροπή του Ξ.Ν. σε ευρώ με βάση τις τιμές που προβλέπονται από την παρ. 10 του άρθρου 43 του Ν. 2190/1920.
γ) Άρθρο 43 +2: Παρέκκλιση από τις μεθόδους και τις βασικές αρχές αποτιμήσεως. Εφαρμογή ειδικών μεθόδων αποτιμήσεως.	Δεν έγινε.
δ) Άρθρο 43 + 7-β: Αλλαγή μεθόδου υπολογισμού της τιμής κτήσεως ή του κόστους παραγωγής των αποθεμάτων ή των κινητών αξιών.	Δεν έγινε.
ε) Άρθρο 43 + 7-γ: Παράθεση της διαφοράς, μεταξύ της αξίας αποτιμήσεως των αποθεμάτων και κινητών αξιών και της τρέχουσας τιμής αγοράς τους, εφόσον είναι αξιόλογη.	Δεν είναι αξιόλογη η διαφορά.
στ) Άρθρο 43 +9: Ανάλυση και επεξήγηση της γενομένης μέσα στη χρήση, με βάση ειδικό νόμο, αναπροσαρμογής της αξίας των πάγιων περιουσιακών στοιχείων και παράθεση της κινήσεως του λογαριασμού "Διαφορές Αναπροσαρμογής"	Δεν έγινε, εκτός ορισμένων στοιχείων του υποκαταστήματος Ρουμανίας, τα οποία αναπροσαρμόσθηκαν στην τρέχουσα αξία τους και προέκυψε διαφορά αναπροσαρμογής € 3.583,76.

+3. Πάγιο ενεργητικό και έξοδα εγκαταστάσεως

α) Άρθρο 42ε +8:

Μεταβολές πάγιων στοιχείων και εξόδων εγκαταστάσεως (πολυετούς αποσβέσεως)	Ως Πίνακας σελίδα 6.

5

	ΑΞΙΑ ΚΤΗΣΕΩΣ 31/12/2002	ΠΡΟΣΘΗΚΕΣ 2003	ΜΕΙΩΣΕΙΣ 2003	ΣΥΝΟΛΙΚΗ ΑΞΙΑ 31/12/2003	ΑΠΟΣΒ/ΣΕΙΣ 31/12/2002	ΑΠΟΣΒ/ΣΕΙΣ 2003 Π.Δ.299/03	ΜΕΙΩΣΕΙΣ ΑΠΟΣΒ/ΣΕΩΝ 2003	ΣΥΝΟΛΙΚΕΣ ΑΠΟΣΒ/ΣΕΙΣ 31/12/2003	ΑΝΑΠ/ΣΒΕΣΤΗ ΑΞΙΑ	ΑΠΟΣΒ/ΣΕΙΣ 2003 Π.Δ. 100/98	ΔΙΑΦΟΡΑ ΜΕΤΑΞΥ ΑΠ/ΣΕΩΝ Π.Δ.299/03 & Π.Δ 100/98
α)Λοιπές ασώματες ακινητοποιήσεις	283.651,59	0,00	0,00	283.651,59	114.858,18	56.730,32	0,00	171.588,50	112.063,09	56.730,32	0,00
ΣΥΝΟΛΟ ΑΣΩΜΑΤΩΝ ΑΚΙΝΗΤΟΠΟΙΗΣΕΩΝ	**283.651,59**	**0,00**	**0,00**	**283.651,59**	**114.858,18**	**56.730,32**	**0,00**	**171.588,50**	**112.063,09**	**56.730,32**	**0,00**
α) Γήπεδα-οικόπεδα	237.046,98	0,00	0,00	237.046,98	0,00	0,00	0,00	0,00	237.046,98	0,00	0,00
β) Κτίρια-τεχν. Έργα	2.942.154,80	8.879,02	193.248,16	2.757.785,66	1.139.389,30	218.216,76	61.313,23	1.296.292,83	1.461.492,83	290.236,09	-72.019,33
γ) Μηχ/τα-τεχν. εγκ/σεις & λοιπός μηχ/κός εξοπλισμός	1.409.829,06	310.105,31	197.766,01	1.522.168,36	670.038,86	125.392,30	53.700,01	741.731,15	780.437,21	165.372,86	-39.980,56
δ) Μεταφορικά μέσα	79.301,25	0,00	43.217,91	36.083,34	57.535,07	6.472,38	38.996,97	25.010,48	11.072,86	7.291,43	-819,05
ε) Έπιπλα & λοιπός εξοπλισμός	1.818.974,68	42.319,06	124.100,59	1.737.193,15	1.270.619,60	192.989,05	112.198,78	1.351.409,87	385.783,28	242.866,23	-49.877,18
στ)Ακινητοποιήσεις υπο εκτέλεση*και προκαταβών	71.246,82	7.871,54	71.246,82	7.871,54	0,00	0,00	0,00	0,00	7.871,54	0,00	0,00
ΣΥΝΟΛΟ ΕΝΣΩΜΑΤΩΝ ΑΚΙΝΗΤΟΠΟΙΗΣΕΩΝ	**6.558.553,59**	**369.174,93**	**629.579,49**	**6.298.214,03**	**3.137.582,83**	**543.070,49**	**266.208,99**	**3.414.444,33**	**2.883.704,70**	**705.766,61**	**-162.696,12**
ζ) Έξοδα ίδρυσης & πρώτης εγκατ/σης	2.149,37	0,00	1.767,45	381,92	2.149,34	0,00	1.767,45	381,89	0,03	0,00	0,00
η) Έξοδα πολυετ. αποσβέσεων	154.298,81	0,00	0,00	154.298,81	65.384,36	29.638,15	0,00	95.022,51	59.276,30	29.638,15	0,00
Θ) Έξοδα λοιπών ερευνών	0,00	0,00	0,00		0,00	0,00	0,00			0,00	0,00
κ) Έξοδα κτήσεως ακινητοποιήσεων	5.131,21	0,00	0,00	5.131,21	5.131,20	0,00	0,00	5.131,20	0,01	0,00	0,00
λ) Έξοδα Αναδιοργανώσεως	201.747,42	46.292,70	0,00	248.040,12	152.413,16	25.643,58	0,00	178.056,74	69.983,38	29.726,21	-4.082,63
μ) Έξοδα αύξησης κεφαλαίου	1.265.779,17	0,00	0,00	1.265.779,17	523.662,18	253.155,80	0,00	776.817,98	488.961,19	253.155,80	0,00
ΣΥΝΟΛΟ ΕΞΟΔΩΝ ΕΓΚΑΤΑΣΤΑΣΗΣ	**1.629.105,98**	**46.292,70**	**1.767,45**	**1.673.631,23**	**748.740,24**	**308.437,53**	**1.767,45**	**1.055.410,32**	**618.220,91**	**312.520,16**	**-4.082,63**
ΓΕΝΙΚΟ ΣΥΝΟΛΟ	**8.471.311,16**	**415.467,63**	**631.346,94**	**8.255.431,85**	**4.001.181,25**	**908.238,34**	**267.976,44**	**4.641.443,15**	**3.613.988,70**	**1.075.017,09**	**-166.778,75**

6

β) Άρθρο 43 +5-δ: Ανάλυση πρόσθετων αποσβέσεων.	Δεν έγιναν.
γ) Άρθρο 43 + 5-ε: Προβλέψεις για υποτίμηση ενσώματων πάγιων περιουσιακών στοιχείων.	Δεν σχηματίστηκαν διότι δεν συνέτρεξε λόγος.
δ) Άρθρο 43 +3-ε: Ανάλυση και επεξήγηση των ποσών των εξόδων εγκαταστάσεως (πολυετούς αποσβέσεως) που αφορούν την χρήση.	Στη χρήση πραγματοποιήθηκαν τα ακόλουθα έξοδα εγκαταστάσεως Α) Έξοδα αγοράς λογισμικών προγραμμάτων μηχ/σης € 46.292,70.
ε) Άρθρο 43 +3-γ: Τα ποσά και ο λογιστικός χειρισμός των συναλλαγματικών διαφορών που προέκυψαν στην παρούσα χρήση, κατά την πληρωμή (δόσεων) και/ή την αποτίμηση στο τέλος της χρήσης δανείων ή πιστώσεων χρησιμοποιηθέντων αποκλειστικά για κτήσεις πάγιων στοιχείων.	Δεν προέκυψαν.
στ) Άρθρο 43 + ε εδάφ. 'α και β: Ανάλυση και επεξήγηση των κονδυλίων ""Έξοδα ερευνών και αναπτύξεως", "Παραχωρήσεις και δικαιώματα βιομηχανικής ιδιοκτησίας" και "Υπεραξία επιχειρήσεως (GOODWILL)".	Δεν υπάρχουν.
+ 4. Συμμετοχές	
α) ' Άρθρο 43α +1-β: Συμμετοχές στο κεφάλαιο άλλων επιχειρήσεων με ποσοστό μεγαλύτερο από 10%.	Α) SPACE NET ΤΗΛΕΠΙΚΟΙΝΩΝΙΑΚΕΣ ΥΠΗΡΕΣΙΕΣ Α.Ε. 99,9% Β) SPACEPHONE ΤΗΛ/ΝΙΕΣ ΠΛΗΡΟΦΟΡΙΚΗ Α.Ε. 50% Γ) DELTA SINGULAR ΕΚΠΑΙΔ.ΑΕ 30,22% Δ) SPACE ROMANIA SRL 100% Ε) GARNETT Α.Ε. 50% ΣΤ) ΕΚΣΥΓΧΡΟΝΙΣΜΟΣ ΕΜΥ-ΚΟΙΝΟΠΡΑΞΙΑ ΕΚΣΥΓΧΡΟΝΙΣΜΟΥ ΕΜΥ 25% Ζ) SPACE ΔΙΚΤΥΑΚΕΣ ΕΠΕ 100%
β) ' Άρθρο 43α +1-ιε: Σύνταξη ενοποιημένων οικονομικών καταστάσεων στις οποίες περιλαμβάνονται και οι οικονομικές καταστάσεις της εταιρίας.	Ενοποιημένες Οικονομικές Καταστάσεις συντάσσονται από την εταιρεία.
+ 5. Αποθέματα.	
α) Άρθρο 43α +1-ια: Αποτίμηση αποθεμάτων κατά παρέκκλιση από τους κανόνες αποτιμήσεως του άρθρου 43, για λόγους φορολογικών ελαφρύνσεων.	Δεν έγινε παρέκκλιση.

β) Άρθρο 43α + 1-ι: Διαφορές από υποτίμηση κυκλοφορούντων στοιχείων ενεργητικού και λόγοι στους οποίους οφείλονται.	Δεν υπάρχουν.
+ 6. Μετοχικό κεφάλαιο.	
α) Άρθρο 43α +1-δ: Κατηγορίες μετοχών, στις οποίες διαιρείται το μετοχικό κεφάλαιο.	- Κοινές μετοχές ονομαστικές Αριθμός: 26.326.120 Ονομ. Αξία Δρχ.: 0,32 Συνολική Αξία: 8.424.358,40
β) Άρθρο 43α +1-γ: Εκδοθείσες μετοχές μέσα στη χρήση για αύξηση του μετοχικού κεφαλαίου.	Δεν εκδόθηκαν
γ) Άρθρο 43α +1-ε και 42ε +10: Εκδοθέντες τίτλοι και ενσωματωμένα σ' αυτούς δικαιώματα.	Δεν εκδόθηκαν άλλοι τίτλοι πέραν των ανωτέρω μετοχών.
δ) Άρθρο 43α +1-ιστ: Απόκτηση ίδιων μετοχών μέσα στην παρούσα χρήση.	Δεν αποκτήθηκαν.
+ 7. Προβλέψεις και υποχρεώσεις	
α) Άρθρο 42ε +14 εδάφ.δ: Ανάλυση του λογαριασμού "Λοιπές Προβλέψεις", αν το ποσό του είναι σημαντικό.	Δεν υπάρχουν.
β) Άρθρο 43α +1-ζ: Οι οικονομικές δεσμεύσεις από συμβάσεις κλπ. που δεν εμφανίζονται στους λογαριασμούς τάξεως. Υποχρεώσεις καταβολής ειδικών μηνιαίων παροχών και οικονομικές δεσμεύσεις για συνδεδεμένες επιχειρήσεις.	Δεν υπάρχουν.
γ) Άρθρο 43α +1-ιβ: Πιθανές οφειλές σημαντικών ποσών φόρων και ποσά φόρων που ενδεχομένως να προκύψουν σε βάρος της κλειόμενης και των προηγουμένων χρήσεων, εφόσον δεν εμφανίζονται στις υποχρεώσεις ή στις προβλέψεις.	Δεν υπάρχουν. Η εταιρεία έχει ελεγχθεί φορολογικά μέχρι και τη χρήση 2002.
δ) Άρθρο 43α +1-στ: Μακροπρόθεσμες υποχρεώσεις πάνω από 5 έτη.	Δεν υπάρχουν.
ε) Άρθρο 43α +1-στ: Υποχρεώσεις καλυπτόμενες με εμπράγματες ασφάλειες.	Δεν υπάρχουν.
+8. Μεταβατικοί Λογαριασμοί	

Άρθρο 42ε +12:
Ανάλυση των κονδυλίων των μεταβατικών λογαριασμών "Έσοδα χρήσεως εισπρακτέα" και "Έξοδα χρήσεως δουλευμένα".

Έξοδα χρήσεως δουλευμένα :	
Φωτισμός	€ 4.734,18
Τηλεπικοινωνίες	€ 14.220,99
Τόκοι – Έξοδα Τραπεζών	€ 460,70
Ύδρευση	€ 396,27
Λοιπά	€ 1.286,32
	€ 21.098,46
Έσοδα Χρήσεως Εισπρακτέα	
Επιδοτήσεις ΟΑΕΔ	€ 36.597,72
Λοιπά	€ 40.188,94
	€ 76.786,66

+ 9. Λογαριασμοί Τάξεως

- Άρθρο 42ε +11:
Ανάλυση των λογαριασμών τάξεως, στην έκταση που δεν καλύπτεται η υποχρέωση αυτή από τις πληροφορίες της επόμενης +10.

1. Περιουσιακά στοιχεία τρίτων
   - πρόκειται για Εμπ/τα τρίτων: 11,11
2. Εγγυήσεις και εμπράγματες ασφάλειες
   - Εγγυητικ. Επιστολές : € 1.833.688,37
   (Η απάντηση περιλαμβάνεται και στην + 10).
3. Λοιποί Λογ/σμοί Τάξεως
   Λογ/σμοί πληροφοριών € 4.604.170,16
   Πάγια σε τρίτους για επισκευή 0,01
   Πάγια σε τρίτους για επίδειξη 3,01

+ 10. Χορηγηθείσες εγγυήσεις και εμπράγματες ασφάλειες

- Άρθρο 42ε +9:
Εγγυήσεις και εμπράγματες ασφάλειες που χορηγήθηκαν από την εταιρία.

α) Εγγυητικές επιστολές :		
Άλλες Εγγυήσεις τρίτων για εξασφάλιση		
Απαιτήσεων	:	€ 87.500,00
Παραχ/να ενέχυρα για εξασφ.		
Υποχρεώσεων	:	€ 172.947,17
Συμμετοχής	:	€ 1.386.574,54
Καλής Εκτέλεσης	:	€ 131.998,84
Προκαταβολών	:	€ 54.667,82
		€ 1.833.688,37

+11. Αμοιβές, προκαταβολές και πιστώσεις σε όργανα διοικήσεως

α) Άρθρο 43α +1-ιγ:
Αμοιβές μελών οργάνων διοικήσεως και διευθύνσεως της εταιρίας.

- Μισθοί Προέδρου Δ.Σ. :	€ 160.793,48
- Μισθοί Διευθυντών (μέλη ΔΣ) :	€ 349.132,85
	€ 509.926,33
	=========

β) Άρθρο 43α +1-ιγ:
Υποχρεώσεις που δημιουργήθηκαν ή αναλήφθηκαν για βοηθήματα σε αποχωρήσαντα την παρούσα χρήση μέλη οργάνων διοικήσεως και διευθύνσεως της εταιρίας.

Δεν υπάρχουν.

γ) Άρθρο 43α +1-ιδ:
Δοθείσες προκαταβολές και πιστώσεις σε

Δεν υπάρχουν.

όργανα διοικήσεως (μέλη διοικητικών συμβουλίων και διαχειριστές).

+ 12. Αποτελέσματα χρήσεως

α) Άρθρο 43α +1-η:
Κύκλος εργασιών κατά κατηγορίες δραστηριότητας και γεωγραφικές αγορές. (Ο κύκλος εργασιών λαμβάνεται όπως καθορίζεται στο άρθρο 42ε + 15 εδαφ. α').

1. Εμπορικής δραστηριότητας:
- εσωτερικού : € 14.726.236,60
- εξωτερικού : € 812.996,21
2. Υπηρεσίες:
- εσωτερικού : € 4.935.617,70
- εξωτερικού : € 446.343,33
ΣΥΝΟΛΟ € 20.921.193,84

β) Άρθρο 43α +1-θ:
Μέσος όρος του απασχοληθέντος κατά τη διάρκεια της χρήσεως προσωπικού και κατηγορίες αυτού, με το συνολικό κόστος τους. Διευκρινίζεται ότι, στο "Διοικητικό (υπαλληλικό) προσωπικό" περιλαμβάνεται το με μηνιαίο μισθό αμοιβόμενο προσωπικό και στο "εργατοτεχνικό προσωπικό" οι αμοιβόμενοι με ημερομίσθιο.

1. Μέσος όρος προσωπικού άτομα : 150
2. Μέσος όρος προσωπικού κατά κατηγορίες:
- Διοικητικό (υπαλληλικό προσ.) άτομα: 150
Σύνολο άτομα : 150
3. Αμοιβές και έξοδα προσωπικού :
- Διοικητικού (υπαλληλικού) προσωπ. :
Μισθοί € 4.570.559,14
Κοινωνικές επιβαρύνσεις και εργοδ. εισφορές € 1.196.221,64
Σύνολο € 5.766.780,78

γ) Άρθρο 43ε + 15-β:
Ανάλυση των έκτακτων και ανόργανων εξόδων και εσόδων (δηλαδή των λογαριασμών "έκτακτα και ανόργανα έξοδα" και "έκτακτα και ανόργανα έσοδα"). Αν τα ποσά των λογαριασμών "έκτακτες ζημιές" και "έκτακτα κέρδη" είναι σημαντικά, κατ' εφαρμογή της διατάξεως του άρθρου 43α +1-ιγ, παραθέτεται και αυτών ανάλυση (με βάση τους λογαριασμούς 81.02 και 81.03 του Γεν. Λογ. Σχεδίου).

1. Έκτακτα και ανόργανα έξοδα:
- - Συναλλαγ/κές διαφορές : € 140.236,48
- Έκτακτες ζημιές : € 139.603,76
- Διάφορα : € 63.339,73
ΣΥΝΟΛΟ € 343.179,97

2. Έκτακτα και ανόργανα έσοδα:
- Συναλαγμ. Διαφορές : € 211.307,29
- Εκπτώσεις Προμηθευτών : € 335.995,60
- Έκτακτα Κέρδη : € 14.574,10
- Διάφορα : € 24.361,52
ΣΥΝΟΛΟ € 586.238,57

δ) Άρθρο 42ε +15-β:
Ανάλυση των λογαριασμών "Έσοδα προηγούμενων χρήσεων", "Έσοδα από προβλέψεις προηγούμενων χρήσεων" και "Έξοδα προηγούμενων χρήσεων".

Έξοδα προηγούμενων χρήσεων € 1.461,84
-

13. Άλλες πληροφορίες που απαιτούνται για αρτιότερη πληροφόρηση και εφαρμογή της αρχής της πιστής εικόνας.

δ) Άρθρο 43α παρ. 1-ιζ:
Οποιεσδήποτε άλλες πληροφορίες ειδικών διατάξεων νόμων που κρίνονται αναγκαίες για την αρτιότερη πληροφόρηση.

Δεν υπάρχουν.

Αθήνα 24-2-2004

Ο ΠΡΟΕΔΡΟΣ ΤΟΥ ΔΙΟΙΚΗΤΙΚΟΥ ΣΥΜΒΟΥΛΙΟΥ

ΔΗΜΗΤΡΙΟΣ ΜΑΝΩΛΟΠΟΥΛΟΣ
Α.Δ.Τ. Ι 019747

Ο ΔΙΕΥΘΥΝΩΝ ΣΥΜΒΟΥΛΟΣ

ΠΑΡΑΣΚΕΥΑΣ ΔΡΟΣΙΝΟΣ
Α.Δ.Τ. Π. 585303

Ο ΓΕΝΙΚΟΣ ΔΙΕΥΘΥΝΤΗΣ

ΓΕΩΡΓΙΟΣ ΛΑΓΟΓΙΑΝΝΗΣ
Α.Δ.Τ. Π 325868

Η ΔΙΕΥΘΥΝΤΡΙΑ ΟΙΚΟΝΟΜΙΚΩΝ ΥΠΗΡΕΣΙΩΝ

ΕΛΕΝΗ ΖΕΡΒΟΥ
Α.Δ.Τ. Ν. 042605

Η ΠΡΟΙΣΤΑΜΕΝΗ ΛΟΓΙΣΤΗΡΙΟΥ

ΑΝΑΣΤΑΣΙΑ ΠΑΠΑΡΙΖΟΥ
Α.Δ.Τ. Λ. 680293

Βεβαιώνεται ότι το ανωτέρω Προσάρτημα που αποτελείται από (11) έντεκα σελίδες είναι αυτό που αναφέρεται στο Πιστοποιητικό Ελέγχου που χορηγήσαμε με ημερομηνία 25-2-2004.

Αθήνα, 25-02-2004

Ο ΟΡΚΩΤΟΣ ΕΛΕΓΚΤΗΣ ΛΟΓΙΣΤΗΣ

ΣΟΛ α.ε.
ΟΡΚΩΤΟΙ ΕΛΕΓΚΤΕΣ ΛΟΓΙΣΤΕΣ
ΣΥΜΒΟΥΛΟΙ ΕΠΙΧΕΙΡΗΣΕΩΝ

ΔΗΜΟΣ ΠΙΤΕΛΗΣ
ΣΟΛ αεοε
(ΑΜ Σ.Ο.Ε.Λ. 14481)

11

13.1.3 Έκθεση Δ.Σ. Χρήσης 2003

ΕΚΘΕΣΗ ΔΙΑΧΕΙΡΙΣΗΣ ΤΟΥ ΔΙΟΙΚΗΤΙΚΟΥ ΣΥΜΒΟΥΛΙΟΥ ΤΗΣ SPACE HELLAS A.E. «ΕΜΠΟΡΙΟ – ΑΝΤΙΠΡΟΣΩΠΕΙΕΣ – ΕΙΣΑΓΩΓΕΣ – ΕΞΑΓΩΓΕΣ»

Προς την Τακτική Γενική Συνέλευση των Μετόχων

Κύριοι Μέτοχοι,

Υποβάλλουμε τις οικονομικές καταστάσεις της χρήσεως που έληξε την 31-12-2003 οι οποίες περιλαμβάνουν:

Α) Τον ισολογισμό, τα Αποτελέσματα Χρήσεως και τον Πίνακα Διάθεσης Αποτελεσμάτων με το πιστοποιητικό ελέγχου του ορκωτού ελεγκτή και
Β) Το προσάρτημα.

Προκειμένου να διαμορφώσετε ακριβέστερη εικόνα της οικονομικής κατάστασης και των αποτελεσμάτων της χρήσεως σας παραθέτουμε αναλυτικότερα στοιχεία των μεγεθών των ανωτέρω οικονομικών καταστάσεων σε σχέση με τα αντίστοιχα της προηγούμενης χρήσεως.
Ο ισολογισμός της χρήσεως εμφανίζει γενικό σύνολο ενεργητικού € 16.786.503,71 έναντι € 24.870.657,43 της προηγούμενης χρήσεως ήτοι έχουμε μείωση του ενεργητικού μας κατά € 8.084.153,72 και σε ποσοστό 32,50% περίπου.

Ειδικότερα:

ΠΑΓΙΟ ΕΝΕΡΓΗΤΙΚΟ

Η αξία κτήσεως του ενσώματου πάγιου ενεργητικού εμφανίζει μείωση έναντι της προηγούμενης χρήσεως κατά € 260.404,56 και ανέρχεται σε € 6.298.149,03. Η μείωση αυτή οφείλεται κυρίως σε: α) απαξίωση μέρους του πάγιου μηχανολογικού εξοπλισμού και καταστροφή αυτού, β) σε λύση μίσθωσης κτιριακών εγκαταστάσεων σε ακίνητα τρίτων και γ) σε πώληση μηχανολογικού εξοπλισμού και μεταφορικών μέσων της εταιρείας.
Μεταξύ του παγίου ενεργητικού περιλαμβάνονται και τα κατωτέρω ακίνητα, ιδιοκτησίας της εταιρείας μας, τα οποία και χρησιμοποιούνται παραγωγικά για την επίτευξη του σκοπού της, ήτοι:

- Κτιριακές εγκαταστάσεις επί του οικοπέδου της Λεωφ. Μεσογείων 302 και Λοχαγού Δεδούση στον Χολαργό (το ποσοστό κυριότητας της εταιρείας επί του οικοπέδου 729,23τ.μ. στην Μεσογείων είναι 800%ο) συνολικής στεγασμένης επιφάνειας 1.677 τ.μ. Το κτίριο αποτελείται από 5 υπέρ το ισόγειο ορόφους, 1 ημιώροφο και υπόγειο.
- Κτιριακές εγκαταστάσεις επί των οδών Κορίνθου 127 και Γκότση 26 στην Πάτρα (το ποσοστό κυριότητας της εταιρείας επί του οικοπέδου 1.106,81 τ.μ. στην Πάτρα είναι 22,2%ο) στις οποίες στεγάζεται το υποκατάστημα της Πάτρας, συνολικής στεγασμένης επιφάνειας 85 τ.μ. και αποτελούνται από το ισόγειο και την αποθήκη του υπογείου.

ΣΥΜΜΕΤΟΧΕΣ

Η εταιρεία μας συμμετέχει στις εξής εταιρείες με τα παρακάτω ποσοστά και με τις αντίστοιχες αξίες κτήσης:

Α) Στην SPACE NET Α.Ε. κατά ποσοστό 99,9% ήτοι ποσό € 2.173.424,40.
Β) Στην SPACEPHONE ΤΗΛΕΠΙΚΟΙΝΩΝΙΕΣ ΠΛΗΡΟΦΟΡΙΚΗ Α.Ε. κατά 50% ήτοι ποσό € 146.749,99.
Γ) Στην DELTA SINGULAR ΕΚΠΑΙΔΕΥΤΙΚΗ Α.Ε. κατά 30,22% ήτοι € 970.415,77.
Δ) Στην SPACE ROMANIA SRL κατά 100% ήτοι ποσό € 92.632,78.
Ε) Στην GARNETT Α.Ε. κατά 50% ήτοι € 484.254,61.
ΣΤ) Μερίδιο συμμετοχής σε συνεταιρισμό ΑΣΤΙΚΟ ΠΑΡΑΘΕΡΙΣΤΙΚΟ ΟΙ/ΚΟ ΣΥΝΕΤΑΙΡΙΣΜΟ ΔΑΣΟΛΟΓΩΝ «ΤΟ ΔΑΣΟΣ» ΣΥΝ.Π.Ε. € 11.738,81.
Ζ) SPACE ΔΙΚΤΥΑΚΕΣ ΥΠΟΔΟΜΕΣ ΜΟΝΟΠΡΟΣΩΠΗ ΕΠΕ κατά 100% ήτοι ποσό € 20.000,00.
Κ) ΚΟΙΝΟΠΡΑΞΙΑ ΓΕΝΕΡ Α.Ε. – IFS HELLAS Α.Ε. – ΓΗΓΕΡΤΟΝ Α.Ε.- ΑΤΕΣΕ Α.Ε. – SPACE HELLAS Α.Ε. κατά 25% ήτοι ποσό € 25.000,00.

Η εταιρεία μας αποτίμησε για πρώτη φορά τις ανωτέρω συμμετοχές, στην χαμηλότερη τιμή μεταξύ της τιμής κτήσης και της τρέχουσας τιμής και προέκυψε ποσό υποτίμησης € 2.338.649,92 το οποίο εμφάνισε στο ενεργητικό της και επιβάρυνε τα Αποτελέσματα Χρήσεως.

ΑΠΟΘΕΜΑΤΑ
Τα αποθέματα εμπορευμάτων, πρώτων και βοηθητικών υλών καθώς και αναλωσίμων υλικών, ανέρχονται σε € 681.840,79 και είναι μειωμένα κατά € 915.207,11 έναντι των αντίστοιχων της προηγούμενης χρήσεως.

ΑΠΑΙΤΗΣΕΙΣ
Οι απαιτήσεις της εταιρείας διαμορφώθηκαν σε € 9.940.932,39, εμφανίζοντας μείωση κατά € 806.653,66 σε σχέση με την προηγούμενη χρήση. Όλες οι απαιτήσεις μας είναι ασφαλούς εισπράξεως εκτός ποσού € 664.609,46 που αφορά επιταγές σε καθυστέρηση και έχουν ήδη δρομολογηθεί δικαστικές ενέργειες για την είσπραξή τους.

Επίσης, στις απαιτήσεις περιλαμβάνεται και ποσό περίπου 1.900 χιλιάδων ευρώ που η είσπραξή τους καθυστερεί μέρος του οποίου περίπου 200 χιλιάδες ευρώ, αφορούν την τρέχουσα χρήση και εκτιμούμε ότι θα εισπραχθούν.

ΧΡΕΟΓΡΑΦΑ
Το υπόλοιπο της 31/12/03 των χρεογράφων ύψους € 180.005,87 αφορούν μετοχές μη εισηγμένες στο ΧΑΑ της ΕΛΛΑΣ ΚΟΜ Α.Ε. (συμμετοχή της εταιρείας μας 1%) συνολικού ποσού € 180.005,87.

ΔΙΑΘΕΣΙΜΑ
Τα διαθέσιμα (ταμείο και καταθέσεις όψεως) της εταιρείας που εμφανίζονται στον ισολογισμό ανέρχονται στο συνολικό ποσό των € 523.261,99 και είναι αναγκαία για την αντιμετώπιση των τρεχουσών συναλλαγών.

ΜΕΤΑΒΑΤΙΚΟΙ ΛΟΓ/ΣΜΟΙ
Τα υπόλοιπα των λογαριασμών αυτών ύψους € 128.273,79 αφορούν κυρίως προβλέψεις εξόδων επόμενης χρήσης και εσόδων χρήσης εισπρακτέων.

ΠΑΘΗΤΙΚΟ

ΚΕΦΑΛΑΙΑ – ΑΠΟΘΕΜΑΤΙΚΑ

α) Το μετοχικό κεφάλαιο της εταιρείας ανέρχεται στο ποσό των € 8.424.358,40. Οι μετοχές της εταιρείας ανέρχονται σε 26.326.120 κοινές ονομαστικές μετοχές ονομαστικής αξίας € 0,32 η κάθε μία.
β) Η διαφορά από έκδοση μετοχών υπέρ το άρτιο κατά την ιδιωτική τοποθέτηση και τη Δημόσια εγγραφή ανέρχεται στο ποσό των €.10.254.666,93).
γ) Οι διαφορές από αναπροσαρμογή αξίας λοιπών περιουσιακών στοιχείων ανέρχονται στο ποσό των € 3.583,76.
δ) Τα Αποθεματικά ανέρχονται στο ποσό των € - 5.034.711,91 έναντι € 106.239,11 της προηγούμενης χρήσης. Η μεταβολή του κυρίως οφείλεται λόγω κεφαλαιοποίησης της ζημιάς από πώληση της συμμετοχής μας στην INTERNET HELLAS A.E. και της αποτίμησης των συμμετοχών μας για πρώτη φορά.
ε) Τα αφορολόγητα αποθεματικά ειδικών διατάξεων νόμων προέρχονται από αφορολόγητα έσοδα και έσοδα φορολογηθέντα κατ' ειδικό τρόπο και ανέρχονται στο ποσό των € 54.861,54

ΥΠΟΧΡΕΩΣΕΙΣ

Οι υποχρεώσεις της εταιρείας ανέρχονται στο συνολικό ποσό των € 9.461.196,92 και είναι μειωμένες έναντι των αντίστοιχων της προηγούμενης χρήσης κατά € 427.345,85.
Η εταιρεία μας παρακολουθεί τις υποχρεώσεις της και φροντίζει ώστε να είναι απόλυτα συνεπής διατηρώντας την καλή της φήμη και στον τομέα αυτό.

ΑΠΟΤΕΛΕΣΜΑΤΑ ΧΡΗΣΕΩΣ

Τα αποτελέσματα χρήσεως διαμορφώθηκαν σε ζημίες € 7.591.232,68 έναντι ζημιών € 4.386.609,21 της προηγούμενης χρήσης.
Η αύξηση των ζημιών προέρχεται κυρίως: α) από αποτίμηση των συμμετοχών της εταιρείας για πρώτη φορά στην μικρότερη τιμή μεταξύ της τρέχουσας τιμής και της τιμής κτήσεως κατά το ποσό των € 2.338.649,22, β) από προκύψασα ζημιά λόγω πώλησης της συμμετοχής μας «INTERNET HELLAS» κατά € 2.820.651,47.

Τόσο τα μικτά αποτελέσματα εκμεταλλεύσεως όσο και τα μερικά αποτελέσματα εκμεταλλεύσεως εμφανίζονται αυξημένα σε σχέση με τα αντίστοιχα της προηγούμενης χρήσης για τους εξής κυρίως λόγους:

Ο κύκλος εργασιών (τζίρος) εμφανίζει αύξηση κατά 14,94% έναντι του αντίστοιχου της προηγούμενης χρήσεως, το δε κόστος πωλήσεων εμφανίζει αύξηση κατά ποσοστό 9,50% έναντι της προηγούμενης χρήσης, με συνέπεια τα μικτά κέρδη να εμφανίζονται αυξημένα κατά 39,53% έναντι της προηγούμενης χρήσης και να ανέρχονται στο ποσό των € 4.604.760,59.
Τα λειτουργικά έξοδα (Διοίκησης, ερευνών – ανάπτυξης και διάθεσης) μειώθηκαν κατά € 543.740,36 κυρίως λόγω των ενεργειών προς περιορισμό των φορέων του κόστους που την οδήγησαν σε καθεστώς επιτήρησης ώστε να συντάξει φάκελο προς το ΧΑΑ για την άρση της εν λόγω επιτήρησης.
Επίσης σημειώθηκε αύξηση έναντι της προηγούμενης χρήσης των χρεωστικών τόκων και συναφών εξόδων κατά € 102.122,79 λόγω αύξησης τραπεζικού δανεισμού.

ΠΡΟΒΛΕΠΟΜΕΝΗ ΠΟΡΕΙΑ

Το Διοικητικό Συμβούλιο της εταιρείας καταβάλει κάθε δυνατή προσπάθεια για την περαιτέρω ανάπτυξη των εργασιών της. Πιστεύουμε ότι, εκμεταλλευόμενη την τεχνογνωσία και εμπειρία της, την καλή της φήμη, και στηριζόμενη στην καλή της

οργάνωση, την καλή διαχείριση και την αφοσίωση του εξειδικευμένου της προσωπικού, η πορεία της θα είναι ανοδική. Επιπλέον αξιοποιώντας την εσωτερική αναδιοργάνωση με την δημιουργία της Δνσης Έργων και την εμπλοκή σε μεγάλα έργα, θα αυξηθεί σημαντικά ο κύκλος εργασιών μέσα στο 2004. Αυτό σε συνδυασμό με τις περικοπές γενικών εξόδων θα βελτιώσει σημαντικά τα αποτελέσματα ώστε η εταιρία να είναι συνολικά κερδοφόρα παρά την παρατεταμένη περίοδο ύφεσης και γενικότερης κρίσης στη αγορά.

Κύριοι μέτοχοι,

Κατόπιν των ανωτέρω έχετε όλα τα απαιτούμενα πληροφοριακά στοιχεία για την πλήρη εικόνα των μεγεθών των οικονομικών καταστάσεων της χρήσεως 2003 και παρακαλούμε να εγκρίνετε αυτά απαλλάσσοντας το Διοικητικό Συμβούλιο, την Προϊσταμένη του Λογιστηρίου, τη Διευθύντρια Οικονομικών Υπηρεσιών και τους ελεγκτές από κάθε ευθύνη αποζημιώσεως για τα πεπραγμένα της χρήσεως 2003.

Αθήνα, 24-2-2004

Εντολή του Δ.Σ.
Ο ΠΡΟΕΔΡΟΣ

Δ. ΜΑΝΩΛΟΠΟΥΛΟΣ

Βεβαιώνεται ότι η ανωτέρω έκθεση του Δ.Σ., που αποτελείται από 4 σελίδες, είναι αυτή που αναφέρεται στο πιστοποιητικό ελέγχου που χορηγήσαμε με ημερομηνία 25 Φεβρουαρίου 2004.

Αθήνα, 25 – 2 – 2004

Ο ΟΡΚΩΤΟΣ ΕΛΕΓΚΤΗΣ ΛΟΓΙΣΤΗΣ

ΣΟΛ α.ε.
ΟΡΚΩΤΟΙ ΕΛΕΓΚΤΕΣ ΛΟΓΙΣΤΕΣ
ΣΥΜΒΟΥΛΟΙ ΕΠΙΧΕΙΡΗΣΕΩΝ

ΔΗΜΟΣ Ν. ΠΙΤΕΛΗΣ
ΣΟΛ α.ε.ο.ε.
(Α.Μ. ΣΟΕΛ 14481)

13.1.4 Πίνακας Ταμειακών Ροών 2003

SPACE HELLAS A.E. ΕΜΠΟΡΙΟ ΑΝΤΙΠΡΟΣΩΠΕΙΕΣ - ΕΙΣΑΓΩΓΕΣ - ΕΞΑΓΩΓΕΣ
ΑΡ.ΜΑΕ 13966/06/Β/86/95

ΚΑΤΑΣΤΑΣΗ ΤΑΜΕΙΑΚΩΝ ΡΟΩΝ ΤΗΣ ΧΡΗΣΕΩΣ από 01/01/2003 μέχρι 31/12/2003
(Ποσά σε χιλιάδες €)

ΤΑΜΕΙΑΚΕΣ ΡΟΕΣ ΑΠΟ ΣΥΝΗΘΕΙΣ ΔΡΑΣΤΗΡΙΟΤΗΤΕΣ

		2003	2002
Α 100	**ΤΑΜΕΙΑΚΕΣ ΕΙΡΟΕΣ**		
101	ΠΩΛΗΣΕΙΣ	20.921,19	18.201,54
102	ΑΛΛΑ ΕΣΟΔΑ ΕΚΜΕΤΑΛΛΕΥΣΕΩΣ	534,61	693,59
103	ΕΚΤΑΚΤΑ ΚΑΙ ΑΝΟΡΓΑΝΑ ΕΣΟΔΑ	465,95	224,94
104	ΕΣΟΔΑ ΠΡΟΗΓΟΥΜΕΝΩΝ ΧΡΗΣΕΩΝ	0,00	0,00
105	ΠΙΣΤΩΤΙΚΟΙ ΤΟΚΟΙ [ΚΑΤΑΘΕΣΕΩΝ κλη.]	4,26	70,05
106	ΕΣΟΔΑ ΧΡΕΟΓΡΑΦΩΝ	0,00	566,28
107	ΠΩΛΗΣΗ ΧΡΕΟΓΡΑΦΩΝ	509,21	0,00
108	ΜΕΙΩΣΗ ΑΠΑΙΤΗΣΕΩΝ	806,65	2.587,03
	ΑΦΑΙΡΟΥΝΤΑΙ:		
109	ΑΓΟΡΑ ΧΡΕΟΓΡΑΦΩΝ	0,00	178,43
110	ΑΥΞΗΣΗ ΑΠΑΙΤΗΣΕΩΝ	0,00	0,00
	ΣΥΝΟΛΟ ΤΑΜΕΙΑΚΩΝ ΕΙΣΡΟΩΝ (Α100)	**23.241,88**	**22.165,00**
Α 200	**ΤΑΜΕΙΑΚΕΣ ΕΚΡΟΕΣ**		
201	ΚΟΣΤΟΣ ΠΩΛΗΘΕΝΤΩΝ (ΜΕΙΟΝ ΑΠΟΣΒ.& ΠΡΟΒΛΕΨΕΙΣ)	16.030,51	14.484,47
202	ΕΞΟΔΑ ΛΕΙΤΟΥΡΓΙΑΣ ΔΙΟΙΚΗΣΕΩΣ	3.413,14	3.437,64
203	ΕΞΟΔΑ ΛΕΙΤΟΥΡΓΙΑΣ ΕΡΕΥΝΑΣ ΚΑΙ ΑΝΑΠΤΥΞΗΣ	402,36	349,45
204	ΕΞΟΔΑ ΛΕΙΤΟΥΡΓΙΑΣ ΔΙΑΘΕΣΕΩΣ	2.979,52	3.375,99
205	ΕΞΟΔΑ ΥΠΟΑΠΑΣΧΟΛΗΣΕΩΣ ΑΔΡΑΝΕΙΑΣ	0,00	0,00
206	ΑΛΛΑ ΕΞΟΔΑ	205,04	192,33
207	ΑΥΞΗΣΗ ΑΠΟΘΕΜΑΤΩΝ	0,00	37,36
208	ΑΥΞΗΣΗ ΜΕΤΑΒΑΤΙΚΩΝ ΛΟΓΑΡΙΑΣΜΩΝ ΕΝΕΡΓΗΤΙΚΟΥ	25,63	0,00
209	ΜΕΙΩΣΗ ΜΕΤΑΒΑΤΙΚΩΝ ΛΟΓΑΡΙΑΣΜΩΝ ΠΑΘΗΤΙΚΟΥ	0,00	22,09
210	ΜΕΙΩΣΗ ΒΡΑΧΥΠΡΟΘΕΣΜΩΝ ΥΠΟΧΡΕΩΣΕΩΝ (πλήν ΤΡΑΠΕΖΩΝ)	1.764,00	3.141,46
	ΑΦΑΙΡΟΥΝΤΑΙ:		
211	ΜΕΙΩΣΗ ΑΠΟΘΕΜΑΤΩΝ	915,21	0,00
212	ΜΕΙΩΣΗ ΜΕΤΑΒΑΤΙΚΩΝ ΛΟΓΑΡΙΑΣΜΩΝ ΕΝΕΡΓΗΤΙΚΟΥ	0,00	5,34
213	ΑΥΞΗΣΗ ΜΕΤΑΒΑΤΙΚΩΝ ΛΟΓΑΡΙΑΣΜΩΝ ΠΑΘΗΤΙΚΟΥ	111,99	0,00
214	ΑΥΞΗΣΗ ΒΡΑΧΥΠΡΟΘΕΣΜΩΝ ΥΠΟΧΡΕΩΣΕΩΝ (πλήν ΤΡΑΠΕΖΩΝ)	0,00	0,00
	ΣΥΝΟΛΟ ΤΑΜΕΙΑΚΩΝ ΕΚΡΟΩΝ (Α200)	**23.792,99**	**25.035,45**
Α 300	**ΤΑΜΕΙΑΚΕΣ ΕΚΡΟΕΣ ΦΟΡΩΝ**		
301	ΦΟΡΟΙ ΕΙΣΟΔΗΜΑΤΟΣ	0,00	0,00
302	ΜΗ ΕΝΣΩΜΑΤΩΜΕΝΟΙ ΣΤΟ ΛΕΙΤ.ΚΟΣΤΟΣ ΦΟΡΟΙ	0,00	0,00
303	ΔΙΑΦΟΡΕΣ ΦΟΡΟΥ ΦΟΡ.ΕΛΕΓΧΟΥ	75,44	0,00
304	ΜΕΙΩΣΗ ΥΠΟΧΡΕΩΣΕΩΝ ΑΠΟ ΦΟΡΟΥΣ ΤΕΛΗ	143,59	296,62
	ΑΦΑΙΡΕΙΤΑΙ:		
305	ΑΥΞΗΣΗ ΥΠΟΧΡΕΩΣΕΩΝ ΑΠΟ ΦΟΡΟΥΣ ΤΕΛΗ	0,00	0,00
	ΣΥΝΟΛΟ ΤΑΜΕΙΑΚΩΝ ΕΚΡΟΩΝ ΦΟΡΩΝ (Α300)	**219,03**	**296,62**
	ΤΑΜΕΙΑΚΕΣ ΡΟΕΣ ΑΠΟ ΣΥΝΗΘΕΙΣ ΔΡΑΣΤΗΡΙΟΤΗΤΕΣ (Α100-Α200-Α300)=Α	**-770,14**	**-3.167,07**

ΤΑΜΕΙΑΚΕΣ ΡΟΕΣ ΑΠΟ ΕΠΕΝΔΥΤΙΚΕΣ ΔΡΑΣΤΗΡΙΟΤΗΤΕΣ

Β 100	**ΤΑΜΕΙΑΚΕΣ ΕΙΣΡΟΕΣ**		
101	ΠΩΛΗΣΗ ΑΣΩΜΑΤΩΝ ΑΚΙΝΗΤΟΠΟΙΗΣΕΩΝ	0,00	0,00
102	ΠΩΛΗΣΗ ΕΝΣΩΝΜΑΤΩΝ ΑΚΙΝΗΤΟΠΟΙΗΣΕΩΝ	241,92	1.586,50
103	ΠΩΛΗΣΗ ΣΥΜΜΕΤΟΧΩΝ ΚΑΙ ΤΙΤΛΩΝ ΑΚΙΝΗΤΟΠΟΙΗΣΕΩΝ	177,62	0,00
104	ΜΕΙΩΣΗ ΜΑΚΡΟΠΡΟΘΕΣΜΩΝ ΑΠΑΙΤΗΣΕΩΝ	44,27	0,00
105	ΕΣΟΔΑ ΣΥΜΜΕΤΟΧΩΝ ΚΑΙ ΤΙΤΛΩΝ ΑΚΙΝΗΤΟΠΟΙΗΣΕΩΝ	4,96	0,00
106	ΠΙΣΤΩΤΙΚΟΙ ΤΟΚΟΙ (ΜΑΚΡΟΠΡΟΘΕΣΜΩΝ κλη ΑΠΑΙΤΗΣΕΩΝ)	0,00	0,00
	ΣΥΝΟΛΟ ΤΑΜΕΙΑΚΩΝ ΕΙΣΡΟΩΝ (Β100)	**468,77**	**1.586,50**
Β 200	**ΤΑΜΕΙΑΚΕΣ ΕΚΡΟΕΣ**		

201	ΑΓΟΡΑ ΑΣΩΜΑΤΩΝ ΑΚΙΝΗΤΟΠΟΙΗΣΕΩΝ	0,00	0,00
202	ΑΓΟΡΑ ΕΝΣΩΜΑΤΩΝ ΑΚΙΝΗΤΟΠΟΙΗΣΕΩΝ	369,17	811,40
203	ΑΓΟΡΑ ΣΥΜΜΕΤΟΧΩΝ ΚΑΙ ΤΙΤΛΩΝ ΑΚΙΝΗΤΟΠΟΙΗΣΕΩΝ	137,63	2,27
204	ΑΥΞΗΣΗ ΜΑΚΡΟΠΡΟΘΕΣΜΩΝ ΑΠΑΙΤΗΣΕΩΝ	0,00	6,71
205	ΑΥΞΗΣΗ ΕΞΟΔΩΝ ΕΓΚΑΤΑΣΤΑΣΕΩΣ	46,29	9,36
	ΣΥΝΟΛΟ ΤΑΜΕΙΑΚΩΝ ΕΚΡΟΩΝ (Β200)	**553,10**	**829,74**
	ΤΑΜΕΙΑΚΕΣ ΡΟΕΣ ΑΠΟ ΕΠΕΝΔΥΤΙΚΕΣ ΔΡΑΣΤΗΡΙΟΤΗΤΕΣ (Β100-Β200)=Β	**-84,33**	**756,76**
	ΤΑΜΕΙΑΚΕΣ ΡΟΕΣ ΑΠΟ ΧΡΗΜΑΤΟΔΟΤΙΚΕΣ ΔΡΑΣΤΗΡΙΟΤΗΤΕΣ		
Γ 100	**ΤΑΜΕΙΑΚΕΣ ΕΙΣΡΟΕΣ**		
101	ΕΙΣΠΡΑΞΗ ΑΥΞΗΣΗ ΜΕΤΟΧΙΚΟΥ ΚΕΦΑΛΑΙΟΥ ΚΑΙ ΔΙΑΦΟΡΑΣ ΥΠΕΡ ΑΡΤΙΟ	0,00	0,00
102	ΕΙΣΠΡΑΞΗ ΕΠΙΧΟΡΗΓΗΣΕΩΝ ΠΑΓΙΩΝ	0,00	0,00
103	ΑΥΞΗΣΗ ΜΑΚΡΟΠΡΟΘΕΣΜΩΝ ΥΠΟΧΡΕΩΣΕΩΝ	0,00	0,00
104	ΑΥΞΗΣΗ ΒΡΑΧΥΠΡΟΘ.ΥΠΟΧΡΕΩΣΕΩΝ (ΛΟΓΑΡΙΑΣΜΟΙ ΤΡΑΠΕΖΩΝ)	1.491,68	3.379,15
	ΣΥΝΟΛΟ ΤΑΜΕΙΑΚΩΝ ΕΙΣΡΟΩΝ (Γ100)	**1.491,68**	**3.379,15**
Γ 200	**ΤΑΜΕΙΑΚΕΣ ΕΚΡΟΕΣ**		
201	ΜΕΙΩΣΗ (επιστροφή) ΜΕΤΟΧΙΚΟΥ ΚΕΦΑΛΑΙΟΥ	0,00	0,00
202	ΕΠΙΣΤΡΟΦΗ ΕΠΙΧΟΡΗΓΗΣΕΩΝ ΠΑΓΙΩΝ	0,00	0,00
203	ΜΕΙΩΣΗ ΜΑΚΡΟΠΡΟΘΕΣΜΩΝ ΥΠΟΧΡΕΩΣΕΩΝ	11,43	55,84
204	ΜΕΙΩΣΗ ΒΡΑΧΥΠΡΟΘΕΣΜΩΝ ΥΠΟΧΡΕΩΣΕΩΝ (ΛΟΓΑΡΙΑΣΜΟΙ ΤΡΑΠΕΖΩΝ)	0,00	0,00
205	ΤΟΚΟΙ ΠΛΗΡΩΘΕΝΤΕΣ	421,13	1.238,30
206	ΜΕΡΙΣΜΑΤΑ ΠΛΗΡΩΘΕΝΤΑ	0,01	0,88
207	ΔΙΑΝΟΜΗ ΚΕΡΔΩΝ ΣΤΟ ΠΡΟΣΩΠΙΚΟ	0,00	0,00
208	ΑΜΟΙΒΕΣ Δ.Σ. ΑΠΟ ΚΕΡΔΗ ΧΡΗΣΕΩΣ	0,00	0,00
	ΣΥΝΟΛΟ ΤΑΜΕΙΑΚΩΝ ΕΚΡΟΩΝ (Γ200)	**432,57**	**1.295,02**
	ΤΑΜΕΙΑΚΕΣ ΡΟΕΣ ΑΠΟ ΧΡΗΜΑΤΟΔΟΤΙΚΕΣ ΔΡΑΣΤΗΡΙΟΤΗΤΕΣ(Γ100-Γ200)=Γ	**1.059,11**	**2.084,14**
	ΤΑΜΕΙΑΚΕΣ ΡΟΕΣ ΕΤΑΙΡΕΙΑΣ (αλγεβρικό άθροισμα Α+Β+Γ)	**204,64**	**-326,17**
	ΠΛΕΟΝ:ΧΡΗΜΑΤΙΚΑ ΔΙΑΘΕΣΙΜΑ ΕΝΑΡΞΗΣ ΧΡΗΣΗΣ	**318,63**	**644,80**
	ΧΡΗΜΑΤΙΚΑ ΔΙΑΘΕΣΙΜΑ ΤΕΛΟΥΣ ΧΡΗΣΗΣ	**523,26**	**318,63**

Αθήνα, 17 Φεβρουαρίου 2004

Ο ΠΡΟΕΔΡΟΣ ΤΟΥ ΔΙΟΙΚ. ΣΥΜΒΟΥΛΙΟΥ
ΔΗΜΗΤΡΙΟΣ ΜΑΝΩΛΟΠΟΥΛΟΣ
ΑΔΤ Ι 019747

Ο ΔΙΕΥΘΥΝΩΝ ΣΥΜΒΟΥΛΟΣ
ΠΑΡΑΣΚΕΥΑΣ ΔΡΟΣΙΝΟΣ
Α.Δ.Τ. Π 585303

Ο ΓΕΝΙΚΟΣ ΔΙΕΥΘΥΝΤΗΣ
ΓΕΩΡΓΙΟΣ ΛΑΓΟΓΙΑΝΝΗΣ
ΑΔΤ Π 325868

Η Δ/ΝΤΡΙΑ ΟΙΚΟΝΟΜΙΚΩΝ ΥΠΗΡΕΣΙΩΝ
ΕΛΕΝΗ ΖΕΡΒΟΥ
Α.Δ.Τ. Ν 042605

Η ΠΡΟΙΣΤΑΜΕΝΗ ΛΟΓΙΣΤΗΡΙΟΥ
ΑΝΑΣΤΑΣΙΑ ΠΑΠΑΡΙΖΟΥ
Α.Δ.Τ. Λ 680293

ΒΕΒΑΙΩΣΗ ΕΛΕΓΧΟΥ ΟΡΚΩΤΟΥ ΕΛΕΓΚΤΗ ΛΟΓΙΣΤΗ

Ελέγξαμε την ανωτέρω Κατάσταση Ταμιακών Ροών της Ανώνυμης Εταιρείας «SPACE HELLAS A.E. ΕΜΠΟΡΙΟ ΑΝΤΙΠΡΟΣΩΠΕΙΕΣ-ΕΙΣΑΓΩΓΕΣ ΕΞΑΓΩΓΕΣ» της χρήσεως 2003 η οποία έχει καταρτισθεί με βάση τα τηρούμενα από την εταιρεία, βιβλία και στοιχεία και τις ελεγμένες οικονομικές καταστάσεις της χρήσεως για τις οποίες έχει εκδοθεί το από 25 Φεβρουαρίου 2004 πιστοποιητικό μας ελέγχου .
Κατά τη γνώμη μας η προσαφερόμενη Κατάσταση Ταμιακών Ροών απεικονίζει τις Ταμιακές εισροές και εκροές από τις κατά την χρήση, δραστηριότητες της ανωτέρω εταιρείας.

Αθήνα, 22 Μαρτίου 2004
Ο ΟΡΚΩΤΟΣ ΕΛΕΓΚΤΗΣ ΛΟΓΙΣΤΗΣ

ΣΟΛ α.ε.ο.ε.
ΟΡΚΩΤΟΙ ΕΛΕΓΚΤΕΣ ΛΟΓΙΣΤΕΣ
ΣΥΜΒΟΥΛΟΙ ΕΠΙΧΕΙΡΗΣΕΩΝ

ΔΗΜΟΣ Ν. ΠΙΤΕΛΗΣ
ΣΟΛ α.ε.ο.ε.
ΑΜ ΣΟΕΛ 14481

13.1.5 Πίνακας Διάθεσης των Αντληθέντων Κεφαλαίων

SPACE HELLAS A.E. ΕΜΠΟΡΙΟ ΑΝΤΙΠΡΟΣΩΠΕΙΕΣ - ΕΙΣΑΓΩΓΕΣ - ΕΞΑΓΩΓΕΣ
ΛΕΩΦ. ΜΕΣΟΓΕΙΩΝ 312 - ΑΓ. ΠΑΡΑΣΚΕΥΗ
ΤΗΛ. 6547400 ΦΑΞ 6516712
ΑΡΜΑΕ 13966/06/Β/86/95

ΕΚΘΕΣΗ

ΔΙΑΘΕΣΗΣ ΚΕΦΑΛΑΙΩΝ ΑΠΟ ΤΗΝ ΑΥΞΗΣΗ ΤΟΥ ΜΕΤΟΧΙΚΟΥ ΚΕΦΑΛΑΙΟΥ ΜΕ ΔΗΜΟΣΙΑ ΕΓΓΡΑΦΗ
ΚΑΙ ΙΔΙΩΤΙΚΗ ΤΟΠΟΘΕΤΗΣΗ ΣΥΜΦΩΝΑ ΜΕ ΤΗΝ ΑΠΟ 22-6-2000 ΑΠΟΦΑΣΗ ΤΗΣ ΤΑΚΤΙΚΗΣ
ΓΕΝ. ΣΥΝΕΛΕΥΣΗΣ ΤΩΝ ΜΕΤΟΧΩΝ ΚΑΙ ΤΗΣ ΥΠ' ΑΡΙΘΜΟΝ 14194/31-7-2000 ΕΓΚΡΙΣΗΣ ΤΗΣ ΕΠΙΤΡΟΠΗΣ ΚΕΦΑΛΑΙΑΓΟΡΑΣ

ΣΤΟΙΧΕΙΑ ΑΥΞΗΣΗΣ ΜΕΤΟΧ. ΚΕΦΑΛΑΙΟΥ ΚΑΙ ΔΙΑΘΕΣΗΣ ΣΥΜΦΩΝΑ ΜΕ ΤΗΝ ΥΠ' ΑΡ. 58/28-12-2000 ΑΠΟΦΑΣΗ ΤΟΥ Δ.Σ. ΤΟΥ ΧΑΑ			
1. ΠΕΡΙΟΔΟΣ ΑΣΚΗΣΗΣ ΔΙΚΑΙΩΜΑΤΟΣ ΕΓΓΡΑΦΗΣ		28/30-8-2000	
2. ΜΕΤΟΧΕΣ ΠΟΥ ΕΚΔΟΘΗΚΑΝ		901530	
3. ΑΝΤΛΗΘΕΝΤΑ ΚΕΦΑΛΑΙΑ: Ιδιωτική τοποθ.	Δραχ. 268.312.500		(ΗΜΕΡΟΜ. ΠΙΣΤΟΠ. Δ.Σ. 23-8-2000)
: Δημόσια Εγγραφή	Δραχ. 5.366.250.000	5.634.562.500	(ΗΜΕΡΟΜ. ΠΙΣΤΟΠ. Δ.Σ. 25-9-2000)
4. ΔΑΠΑΝΕΣ ΕΚΔΟΣΗΣ	299.562.500		
5. ΗΜΕΡΟΜΗΝΙΑ ΕΙΣΑΓΩΓΗΣ ΣΤΟ Χ.Α.Α.	29-9-2000		

Γνωστοποιείται, ότι τα ως ανωτέρω αντληθέντα κεφάλαια από την αύξηση του Μετοχικού Κεφαλαίου της εταιρείας σε σχέση και με το Ενημερωτικό Δελτίο της εταιρείας όπως τούτο τροποποιήθηκε την 26/10/2001 από την Εκτ. Γεν. Συν/ση διατέθηκαν μέχρι 31-03-2002 ως ακολούθως (ποσά σε euro) (Η μετατροπή των αρχικών δεδομένων έγινε με ισοτιμία 1 € = 340,75 δρχ.)

	(α)			(α)								(β)	(γ)	(δ2)	(ε)	
ΠΡΟΟΡΙΣΜΟΣ ΔΙΑΘΕΣΗΣ ΑΝΤΛΗΘΕΝΤΩΝ ΚΕΦΑΛΑΙΩΝ	ΑΡΧΙΚΟ ΠΡΟΓΡΑΜΜΑ ΕΝΗΜΕΡΩΤΙΚΟΥ ΔΕΛΤΙΟΥ			ΤΡΟΠΟΠΟΙΗΜΕΝΟ ΠΡΟΓΡΑΜΜΑ ΕΝΗΜΕΡΩΤΙΚΟΥ ΔΕΛΤΙΟ ΒΑΣΕΙ Γ.Σ. 9/4/2001			ΤΡΟΠΟΠΟΙΗΜΕΝΟ ΠΡΟΓΡΑΜΜΑ ΕΝΗΜΕΡΩΤΙΚΟΥ ΔΕΛΤΙΟΥ ΒΑΣΕΙ Γ.Σ. 26/10/2001					ΔΙΑΦΟΡΑ ΣΥΝΟΛΩΝ ΑΡΧΙΚΟΥ - ΤΡΟΠΟΠ. ΠΡΟΓΡΑΜΜ.	ΣΥΝΟΛΟ ΔΙΑΤΕΘ. ΜΕΧΡΙ 31/03/2002	ΔΙΑΤΕΘΕΝΤΑ 1/01-31/03/02	ΠΟΣΑ ΣΕ ΠΡΟΣΩΡ. ΔΙΑΘΕΣΗ	ΒΡΑΧΥΠΡ. ΤΟΠΟΘΕΤ.	ΣΥΝΟΛΟ ΑΔΙΑΘΕΤΩΝ ΠΟΣΩΝ
	ΧΡΗΣΗ 2000	ΧΡΗΣΗ 2001	ΣΥΝΟΛΟ	ΧΡΗΣΗ 2000	ΧΡΗΣΗ 2001	ΣΥΝΟΛΟ	ΧΡΗΣΗ 2000	ΧΡΗΣΗ 2001	ΧΡΗΣΗ 2002	ΣΥΝΟΛΟ						
Α1.ΕΠΕΝΔ.ΠΡΟΓΡΑΜΜΑ																
Α1.1 ΠΑΓΙΟΣ ΕΞΟΠΛΙΣΜΟΣ																
Α1.1.1 Κτίρια-Εγκαταστάσεις	586.940,57	117.388,11	704.328,68	604.871,61	264.123,26	868.994,87	604.871,61	264.123,26	0,00	868.994,87	164.666,19	868.994,87	0,00			0,00
Α1.1.2 Τεχνικός Εξοπλισμός	352.164,34	410.858,40	763.022,74	172.419,23	440.205,43	612.624,66	172.419,23	308.171,34	58.694,06	539.284,63	-223.738,11	539.284,63	58.694,06			0,00
	939.104,91	**528.246,51**	**1.467.351,42**	**777.290,84**	**704.328,69**	**1.481.619,53**	**777.290,84**	**572.294,60**	**58.694,06**	**1.408.279,50**	**-59.071,92**	**1.408.279,50**	**58.694,06**			**0,00**
Α1.2 ΑΝΑΠΤ.ΥΠΑΡΧ.ΔΡΑΣΤ.																
Α1.2.1 Κτίρια-Εγκαταστάσεις	79.236,98	93.910,49	173.147,47	32.350,55	29.347,03	61.697,58	32.350,55	29.347,03	0,00	61.697,58	-111.449,89	61.697,58	0,00			0,00
Α1.2.2 Τεχνικός Εξοπλισμός	46.955,25	58.694,06	105.649,31	46.955,25	117.388,11	164.343,36	46.955,25	117.388,11	0,00	164.343,36	58.694,05	164.343,36	0,00			0,00
Α1.2.3 Δαπάνες Μισθοδ.Προσωπικού	557.593,54	674.981,66	1.232.575,20	65.395,94	381.511,37	446.907,31	65.395,94	635.164,24	193.746,38	894.306,56	-338.268,64	894.306,56	193.746,38			0,00
Α1.2.4 Λοιπές Δαπάνες	454.878,94	528.246,52	983.125,46	66.730,40	228.906,82	295.637,22	66.730,40	250.057,80	47.728,06	364.516,26	-618.609,20	364.516,26	47.728,06			0,00
	1.138.664,71	**1.355.832,73**	**2.494.497,44**	**211.432,14**	**757.153,33**	**968.585,47**	**211.432,14**	**1.031.957,18**	**241.474,44**	**1.484.863,76**	**-1.009.633,68**	**1.484.863,76**	**241.474,44**			**0,00**
Α1.3 ΑΝΑΠΤ.ΝΕΩΝ ΔΡΑΣΤΗΡΙΟΤ.																
Α1.3.1 Ενοικιάσεις Κτιριακών Χώρων	176.082,17	228.906,82	404.988,99	0,00	358.033,75	358.033,75	0,00	361.602,35	90.400,59	452.002,94	47.013,95	452.002,94	90.400,59			0,00
Α1.3.2 Τεχνικός Εξοπλισμός	129.126,93	176.082,17	305.209,10	118.539,95	117.388,11	235.928,06	118.539,95	117.388,11	0,00	235.928,06	-69.281,04	235.928,06	0,00			0,00
Α1.3.3 Μισθοδοσ.Νέου Προσωπικού	915.627,29	1.056.493,03	1.972.120,32	187.844,21	528.246,52	716.090,73	187.844,21	892.574,97	276.692,71	1.357.111,89	-615.008,43	1.357.111,89	276.692,71			0,00
Α1.3.4 Λοιπές Δαπάνες	457.813,65	528.246,52	986.060,17	66.730,40	322.817,32	389.547,72	66.730,40	375.086,71	71.592,09	513.409,20	-472.650,97	513.409,20	71.592,09			0,00
	1.678.650,04	**1.989.728,54**	**3.668.378,58**	**373.114,56**	**1.326.485,70**	**1.699.600,26**	**373.114,56**	**1.746.652,14**	**438.685,39**	**2.558.452,09**	**-1.109.926,49**	**2.558.452,09**	**438.685,39**			**0,00**
Α1.4 ΑΝΑΠΤ.ΕΦΑΡΜΟΓΩΝ																
Α1.4.1 Τεχνικές Εγκαταστ./Εξοπλ.	176.082,17	214.233,31	390.315,48	261.433,79		261.433,79	261.433,79	0,00	0,00	261.433,79	-128.881,69	261.433,79	0,00			0,00
Α1.4.2 Δαπάνες Μισθοδ.Προσωπικού	369.772,56	440.205,43	809.977,99	65.395,94	293.822,45	359.218,39	65.395,94	451.179,08	121.310,39	637.885,41	-172.092,58	637.885,41	121.310,39			0,00
Α1.4.3 Λοιπές Δαπάνες	193.690,39	220.102,71	413.793,10	66.730,40	185.951,41	252.681,81	66.730,40	207.892,39	40.272,48	314.895,27	-98.897,83	314.895,27	40.272,48			0,00
	739.545,12	**874.541,45**	**1.614.086,57**	**393.560,13**	**479.773,86**	**873.333,99**	**393.560,13**	**659.071,47**	**161.582,87**	**1.214.214,47**	**-399.872,10**	**1.214.214,47**	**161.582,87**			**0,00**
Α2.ΣΥΜΜΕΤΟΧΕΣ											0,00					
Α2.1 SPACE NET AE	1.760.821,72		1.760.821,72	1.759.060,90	762.259,72	2.521.320,62	1.759.060,91	0,00	0,00	1.759.060,91	-1.760,81	1.759.060,91	0,00			0,00
Α2.2 SPACEPHONE AE	880.410,86		880.410,86		880.410,86	880.410,86	0,00	0,00	0,00	0,00	-880.410,86	0,00	0,00			0,00
Α2.3 GARNET AE					484.225,97	484.225,97	0,00	484.225,97	0,00	484.225,97	484.225,97	484.225,97	0,00			0,00
Α2.4 INTERNET HELLAS AE					2.976.449,89	2.976.449,89	0,00	2.976.449,89	0,00	2.976.449,89	2.976.449,89	2.976.449,89	0,00			0,00
	2.641.232,58		**2.641.232,58**	**1.759.060,90**	**5.103.346,44**	**6.862.407,34**	**1.759.060,91**	**3.460.675,86**	**0,00**	**5.219.736,77**	**2.578.504,19**	**5.219.736,77**	**0,00**			**0,00**
Β.ΚΕΦΑΛΑΙΟ ΚΙΝΗΣΗΣ	**3.771.093,18**		**3.771.093,18**	**3.762.478,93**	**8.614,25**	**3.771.093,18**	**3.762.478,93**	**8.614,25**	**0,00**	**3.771.093,18**	**0,00**	**3.771.093,18**	**0,00**			0,00
ΣΥΝΟΛΟ	**10.908.290,54**	**4.748.349,23**	**15.656.639,77**	**7.276.937,50**	**8.379.702,27**	**15.656.639,77**	**7.276.937,51**	**7.479.265,50**	**900.436,76**	**15.656.639,77**	**0,00**	**15.656.639,77**	**900.436,76**			**0,00**

13.1.6 Περιοδικές Καταστάσεις Α΄ Τριμήνου 2003

SPACE HELLAS AE

ΑΡ.Μ.Α.Ε. 13966/06/Β/86/95

ΣΥΝΟΠΤΙΚΗ ΛΟΓΙΣΤΙΚΗ ΚΑΤΑΣΤΑΣΗ ΤΗΣ 31ης ΜΑΡΤΙΟΥ 2003 (1 ΙΑΝΟΥΑΡΙΟΥ 2003 - 31 ΜΑΡΤΙΟΥ 2003)

Ποσά σε ΕΥΡΩ

ΕΝΕΡΓΗΤΙΚΟ	31/3/2003	31/03/2002
Δαπάνες πολυετούς απόσβεσης	964.506,33	1.324.051,20
Πάγιο ενεργητικό	6.538.658,37	8.234.969,48
Μείον αποσβέσεις	3.280.151,74	3.560.381,48
	3.258.506,63	4.674.588,00
Συμμετοχές και μακρ. απαιτήσεις	6.963.381,24	6.935.501,98
Αποθέματα	1.167.864,70	1.581.148,82
Πελάτες	11.869.526,23	10.756.678,84
Λοιπές απαιτήσεις	1.916.678,00	1.771.574,10
Χρεόγραφα	396.485,47	1.269.392,07
Διαθέσιμα	224.932,56	1.862.187,75
Μεταβατικοί λογ/σμοί ενεργητικού	391.229,90	1.729.783,50
ΣΥΝΟΛΟ ΕΝΕΡΓΗΤΙΚΟΥ	27.153.111,06	31.904.906,26
ΛΟΓ/ΣΜΟΙ ΤΑΞΕΩΣ ΧΡΕΩΣΤΙΚΟΙ	6.283.499,56	2.876.455,96

ΠΑΘΗΤΙΚΟ	31/3/2003	31/03/2002
Καταβεβλημένο μετοχικό κεφάλαιο	8.424.358,40	7.897.836,00
Αποθεματικά & λοιποί λ/σμοί ιδίων κεφαλαίων	10.419.836,85	11.164.049,31
Αποτελέσματα περιόδου	-252.484,63	10.147,36
Αποτελέσματα προηγ. χρήσεων	-4.021.272,89	143.577,29
ΣΥΝΟΛΟ ΙΔΙΩΝ ΚΕΦΑΛΑΙΩΝ	14.570.437,73	19.215.609,96
Προβλέψεις διάφορες	216.194,97	234.764,94
Υποχρεώσεις Μακροπρόθεσμες	18.725,17	13.212,09
Υποχρεώσεις βραχυπρόθεσμες	11.845.394,64	12.169.164,57
Μεταβατικοί λογ/σμοί παθητικού	502.358,55	272.154,70
ΣΥΝΟΛΟ ΠΑΘΗΤΙΚΟΥ	27.153.111,06	31.904.906,26
ΛΟΓ/ΣΜΟΙ ΤΑΞΕΩΣ ΠΙΣΤΩΤΙΚΟΙ	6.283.499,56	2.876.455,96

ΚΑΤΑΣΤΑΣΗ ΛΟΓΑΡΙΑΣΜΟΥ ΑΠΟΤΕΛΕΣΜΑΤΩΝ ΠΕΡΙΟΔΟΥ 1/1/2003 ΕΩΣ 31/3/2003

		31/3/2003		31/03/2002
ΕΣΟΔΑ				
Εσοδα από πωλήσεις		7.207.629,68		5.205.036,22
Μείον : Κόστος πωληθέντων		5.710.414,60		3.490.230,59
ΜΙΚΤΑ ΑΠΟΤΕΛΕΣΜΑΤΑ ΕΚΜΕΤΑΛΕΥΣΗΣ		1.497.215,08		1.714.805,63
Άλλα έσοδα εκμεταλεύσεως		77.647,98		136.202,03
Σύνολο		1.574.863,06		1.851.007,66
Μείον : Εξοδα διοικητικής λειτουργίας	1.129.696,75		1.097.884,44	
Έξοδα λειτουργ. έρευνας - ανάπτυξης	111.720,73		97.702,43	
Εξοδα λειτουργίας διάθεσης	933.323,38	-2.174.740,86	779.724,20	-1.975.311,07
Μερικά αποτελέσματα εκμετάλλευσης		-599.877,80		-124.303,41
Πλέον :Πιστωτικοί τόκοι - εσοδα	3,53		185.565,02	
Μείον : Χρεωστικοί τόκοι - εξοδα	150.432,83	-150.429,30	43.471,53	142.093,49
Ολικά αποτελέσματα εκμετάλλευσης		-750.307,10		17.790,08
Πλέον :Ανόργανα εσοδα - κέρδη	521.551,96		36.314,92	
Μείον :Ανόργανα εξοδα - ζημίες	23.729,49	497.822,47	43.957,64	-7.642,72
Οργανικά και εκτακτα αποτελέσματα		-252.484,63		10.147,36
Μείον : Αποσβέσεις παγίων στοιχείων	269.119,99		329.812,18	
Μείον : Ενσωματωμένες στο λειτουργικό κόστος	269.119,99	0,00	329.812,18	0
ΚΑΘΑΡΑ ΑΠΟΤΕΛΕΣΜΑΤΑ ΠΕΡΙΟΔΟΥ		-252.484,63		10.147,36

ΣΗΜΕΙΩΣΕΙΣ: 1. Οι μετοχές της εταιρείας έχουν εισαχθεί στο Χρηματιστήριο Αξιών Αθηνών την 29-9-2000.
2. Δεν υπάρχουν βάρη επί των ακινήτων της εταιρείας.
3. Η τελευταία αναπροσαρμογή των ακινήτων σύμφωνα με το Ν. 2065/92 έγινε την 31-12-2000.
4. Οι βασικές λογιστικές αρχές που ακολουθήθηκαν είναι ίδιες με αυτές που τηρήθηκαν την προηγούμενη χρήση.
5. Το απασχολούμενο την 31-03-2003 προσωπικό ανέρχεται σε 220 άτομα.
6. Εκτός από επίδικη διεκδίκηση ποσού € 431.401,32 περίπου δεν υπάρχουν άλλες επίδικες διαφορές της εταιρείας ή δικαστικές αποφάσεις που ενδέχεται να έχουν σημαντική επίπτωση στην οικονομική κατάσταση.
7. Η εταιρεία έχει ελεγχθεί φορολογικά μέχρι και τη χρήση 2000.
8. Ο κύκλος εργασιών οικονομικής δραστηριότητας την 31-03-2003 κατά ΣΤΑΚΟΔ 91 είναι:

— 7260 Άλλες δραστηριότητες συναφείς με την πληροφορική	5.798.816,85
— 6420 Συντήρηση των δικτύων τηλεπικ.	1.408.812,83
ΣΥΝΟΛΟ	7.207.629,68

Αθήνα, 15 Μαΐου 2003

Ο ΠΡΟΕΔΡΟΣ ΤΟΥ Δ.Σ.	Ο ΔΝΤΗΣ ΣΥΜΒΟΥΛΟΣ	Ο ΓΕΝΙΚΟΣ ΔΙΕΥΘΥΝΤΗΣ	Η ΔΝΤΡΙΑ ΟΙΚ/ΚΩΝ ΥΠΗΡΕΣΙΩΝ	Η ΠΡΟΪΣΤΑΜΕΝΗ ΛΟΓΙΣΤΗΡΙΟΥ
ΔΗΜ. ΜΑΝΩΛΟΠΟΥΛΟΣ	ΓΙΩΡ. ΔΡΟΣΙΝΟΣ	ΓΕΩΡΓΙΟΣ ΛΑΓΟΓΙΑΝΝΗΣ	ΕΛΕΝΗ ΖΕΡΒΟΥ	ΑΝΑΣΤΑΣΙΑ ΠΑΠΑΡΙΖΟΥ
ΑΔΤ Ι 019747	ΑΔΤ Π 585303	ΑΔΤ Π 325868	ΑΔΤ Ν 042605	ΑΔΤ Λ 680293
			ΑΜΑ 0000584 Α΄ΤΑΞΗΣ	ΑΜΑ 0004438 Α΄ΤΑΞΗΣ

ΠΙΣΤΟΠΟΙΗΤΙΚΟ ΕΛΕΓΧΟΥ ΟΡΚΩΤΟΥ ΕΛΕΓΚΤΗ ΛΟΓΙΣΤΗ

Προς το Διοικητικό Συμβούλιο της Ανώνυμης Εταιρείας "SPACE HELLAS ΕΜΠΟΡΙΟ- ΑΝΤΙΠΡΟΣΩΠΕΙΕΣ-ΕΙΣΑΓΩΓΕΣ-ΕΞΑΓΩΓΕΣ Α.Ε."

Διενεργήσαμε τον έλεγχο που προβλέπεται από τις διατάξεις του άρθρου 6 του π.δ. 360/1985, όπως τροποποιήθηκε με το άρθρο 90 του ν. 2533/1997, εφαρμόζοντας στα πλαίσια των αρχών και κανόνων ελεγκτικής που ακολουθεί το Σώμα Ορκωτών Ελεγκτών Λογιστών , τις ελεγκτικές διαδικασίες που κρίναμε κατάλληλες,για να διαπιστώσουμε ότι οι ανωτέρω συνοπτικές οικονομικές καταστάσεις της Ανώνυμης Εταιρείας "SPACE HELLAS ΕΜΠΟΡΙΟ- ΑΝΤΙΠΡΟΣΩΠΕΙΕΣ-ΕΙΣΑΓΩΓΕΣ-ΕΞΑΓΩΓΕΣ Α.Ε." που καλύπτουν την περίοδο 1η Ιανουαρίου - 31 Μαρτίου 2003, δεν περιέχουν ανακρίβειες ή παραλήψεις που να επηρεάζουν ουσιωδώς την περιουσιακή διάρθρωση και την οικονομική θέση της εταιρείας , καθώς και τα αποτελέσματα που εμφανίζονται σ' αυτές. Στα πλαίσια του ελέγχου αυτού λάβαμε και γνώση του λογιστικού απολογισμού των εργασιών των υποκαταστημάτων της εταιρείας. Τέθηκαν στη διάθεσή μας τα βιβλία και στοιχεία που τήρησε η εταιρεία και μας δόθηκαν οι αναγκαίες για τον έλεγχο πληροφορίες και επεξηγήσεις που ζητήσαμε. Η εταιρεία εφάρμοσε ορθά το Γενικό Λογιστικό Σχέδιο. Δεν τροποποιήθηκε η μέθοδος απογραφής σε σχέση με την αντίστοιχη προηγούμενη περίοδο και το κόστος παραγωγής προσδιορίσθηκε σύμφωνα με τις παραδεγμένες αρχές λογισμού του κόστους.Από τον παραπάνω έλεγχό μας προέκυψαν τα εξής: 1)Στο κονδύλι "Συμμετοχές και μακροπρόθεσμες απαιτήσεις" περιλαμβάνεται α) η αξία κτήσης μετοχών δύο ανωνύμων εταιρειών οι οποίες δεν είναι εισηγμένες στο Χρηματιστήριο Αξιών. Από τις αντίστοιχες Λογιστικές Καταστάσεις της 31-3-2003 οι οποίες έχουν ελεγχθεί από εμάς , προκύπτει ότι η λογιστική τους αξία είναι μεγαλύτερη από την αξία κτήσης. β)η αξία κτήσης μετοχών τριών ανωνύμων εταιρειών οι οποίες δεν είναι εισηγμένες στο Χρηματιστήριο Αξιών. Από τις αντίστοιχες Λογιστικές Καταστάσεις της 31-3-2003 οι οποίες δεν ελέγχονται από Ορκωτό Ελεγκτή Λογιστή, προκύπτει ότι η λογιστική τους αξία είναι μικρότερη κατά ευρώ 3.537.229,46. Αν η εταιρεία αποτιμούσε τις συμμετοχές αυτές σύμφωνα με τις διατάξεις του κωδ. ν. 2190/1920 θα έπρεπε να επιβαρύνει τα αποτελέσματα της περιόδου με το ποσό των ευρώ 189.427,67 και με το υπόλοιπο (ευρώ 3.347.801,79) τα αποτελέσματα των προηγούμενων χρήσεων. 2)Για απαιτήσεις κατά πελατών ποσού ευρώ 1.117.566 που η είσπραξή τους καθυστερεί καθώς και για επιταγές σε καθυστέρηση ποσού ευρώ 693.980,69 που περιλαμβάνονται στο κονδύλι της Λογιστικής Κατάστασης "Λοιπές απαιτήσεις" έχει σχηματιστεί πρόβλεψη συνολικού ποσού ευρώ 195.851,20 η οποία κατά τη γνώμη μας δεν επαρκεί για την κάλυψη τυχόν ζημιών από τη μη ρευστοποίηση των απαιτήσεων αυτών. 3)Η εταιρεία βασιζόμενη στη γνωμοδότηση αριθμ. 205/1988 της Ολομέλειας των Νομικών Συμβούλων της Διοικήσεως δεν σχημάτισε την προβλεπόμενη από το άρθρο 42ε παράγρ. 14 του Κ.Ν. 2190/1920 πρόβλεψη για αποζημίωση του προσωπικού της λόγω εξόδου του από την υπηρεσία για συνταξιοδότηση υπολογιζόμενη σε ευρώ 839 χιλ. περίπου με την οποία , αν σχημάτιζε , θα επιβάρυνε τα αποτελέσματα της περιόδου κατά ευρώ 48 χιλ. περίπου και με το υπόλοιπο τα αποτελέσματα των προηγουμένων χρήσεων. Με βάση τον έλεγχο που διενεργήσαμε , διαπιστώσαμε ότι οι ανωτέρω οικονομικές καταστάσεις προκύπτουν από τα βιβλία και στοιχεία της εταιρείας και αφού ληφθούν υπόψη οι προαναφερόμενες παρατηρήσεις μας καθώς και οι παρατιθέμενες από την εταιρεία σημειώσεις , δεν περιέχουν ανακρίβειες ή παραλήψεις που να επηρεάζουν ουσιωδώς την περιουσιακή διάρθρωση και την οικονομική θέση της εταιρείας κατά την 31η Μαρτίου 2003 , καθώς και τα αποτελέσματα της περιόδου που έληξε αυτή την ημερομηνία βάσει των σχετικών διατάξεων που ισχύουν και λογιστικών αρχών και μεθόδων που εφαρμόζει η εταιρεία οι οποίες έχουν γίνει γενικά παραδεκτές και δεν διαφέρουν από εκείνες που εφαρμόσθηκαν στην αντίστοιχη περίοδο της προηγούμενης χρήσης.

Αθήνα , 25 Μαΐου 2003
Ο ΟΡΚΩΤΟΣ ΕΛΕΓΚΤΗΣ ΛΟΓΙΣΤΗΣ

ΣΟΛ Α.Ε.
ΟΡΚΩΤΟΙ ΕΛΕΓΚΤΕΣ ΛΟΓΙΣΤΕΣ ΣΥΜΒΟΥΛΟΙ ΕΠΙΧΕΙΡΗΣΕΩΝ

ΔΗΜΟΣ Ν. ΠΙΤΕΛΗΣ
Α.Μ. ΣΟΕΛ 14481
ΣΟΛ Α.Ε.Ο.Ε.

13.1.7 Περιοδικές Καταστάσεις Εξαμήνου 2003

SPACE HELLAS AE

ΑΡ.Μ.Α.Ε. 13966/06/Β/86/95

ΣΥΝΟΠΤΙΚΗ ΛΟΓΙΣΤΙΚΗ ΚΑΤΑΣΤΑΣΗ ΤΗΣ 30ης ΙΟΥΝΙΟΥ 2003 (1 ΙΑΝΟΥΑΡΙΟΥ 2003 - 30 ΙΟΥΝΙΟΥ 2003)

Ποσά σε ΕΥΡΩ

ΕΝΕΡΓΗΤΙΚΟ	30/06/2003	30/06/2002	ΠΑΘΗΤΙΚΟ	30/06/2003	30/06/2002
Δαπάνες πολυετούς απόσβεσης	875.042,15	1.232.911,54	Καταβεβλημένο μετοχικό κεφάλαιο	8.424.358,40	7.897.836,00
Πάγιο ενεργητικό	6.560.412,05	6.829.116,71	Αποθεματικά & λοιποί λ/σμοί ιδίων κεφαλαίων	10.419.684,51	11.164.049,31
Μείον αποσβέσεις	3.454.924,05	3.065.178,18	Αποτελέσματα περιόδου	-499.682,97	-1.979.483,72
	3.105.488,00	3.763.938,53	Αποτελέσματα προηγ. χρήσεων	-4.021.272,89	143.577,29
Συμμετοχές και μακρ. απαιτήσεις	7.033.816,22	6.938.987,68	Προβλέψεις διάφορες	214.447,11	224.089,66
Αποθέματα	867.461,45	1.379.448,04	Υποχρεώσεις Μακροπρόθεσμες	22.225,17	13.501,11
Πελάτες	9.876.019,16	9.700.955,50	Υποχρεώσεις βραχυπρόθεσμες	10.815.435,64	11.364.282,07
Λοιπές απαιτήσεις	2.178.442,40	1.720.309,52	Μεταβατικοί λογ/σμοί παθητικού	274.596,12	479.863,93
Χρεόγραφα	180.005,87	1.863.229,87			
Διαθέσιμα	689.026,38	1.618.309,40			
Μεταβατικοί λογ/σμοί ενεργητικού	844.489,46	1.089.625,57			
ΣΥΝΟΛΟ ΕΝΕΡΓΗΤΙΚΟΥ	25.649.791,09	29.307.715,65	**ΣΥΝΟΛΟ ΠΑΘΗΤΙΚΟΥ**	25.649.791,09	29.307.715,65
ΛΟΓ/ΣΜΟΙ ΤΑΞΕΩΣ ΧΡΕΩΣΤΙΚΟΙ	5.000.947,95	3.106.650,30	ΛΟΓ/ΣΜΟΙ ΤΑΞΕΩΣ ΠΙΣΤΩΤΙΚΟΙ	5.000.947,95	3.106.650,30

ΚΑΤΑΣΤΑΣΗ ΛΟΓΑΡΙΑΣΜΟΥ ΑΠΟΤΕΛΕΣΜΑΤΩΝ ΠΕΡΙΟΔΟΥ 1/1/2003 ΕΩΣ 30/6/2003

		30/06/2003		30/06/2002
ΕΣΟΔΑ				
Εσοδα από πωλήσεις		12.337.122,46		9.298.741,80
Μείον : Κόστος πωληθέντων		9.328.325,30		7.151.519,21
ΜΙΚΤΑ ΑΠΟΤΕΛΕΣΜΑΤΑ ΕΚΜΕΤΑΛΕΥΣΗΣ		3.008.797,16		2.147.222,59
Άλλα έσοδα εκμεταλεύσεως		222.402,32		293.097,30
Σύνολο		3.231.199,48		2.440.319,89
Μείον : Εξοδα διοικητικής λειτουργίας	2.224.481,18		2.630.973,41	
Εξοδα λειτουργ. έρευνας - ανάπτυξης	222.471,91		170.695,67	
Εξοδα λειτουργίας διάθεσης	1.567.075,87	-4.014.028,96	1.802.617,17	-4.604.286,25
Μερικά αποτελέσματα εκμετάλλευσης		-782.829,48		-2.163.966,36
Πλέον :Πιστωτικοί τόκοι - εσοδα	18.479,63		348.842,74	
Μείον : Χρεωστικοί τόκοι - εξοδα	212.046,64	-193.567,01	154.847,69	193.995,05
Ολικά αποτελέσματα εκμετάλλευσης		-976.396,49		-1.969.971,31
Πλέον :Ανόργανα εσοδα - κέρδη	519.816,95		181.167,84	
Μείον :Ανόργανα εξοδα - ζημίες	43.103,43	476.713,52	190.680,25	-9.512,41
Οργανικά και εκτακτα αποτελέσματα		-499.682,97		-1.979.483,72
Μείον : Αποσβέσεις παγίων στοιχείων	539.191,09		645.729,02	
Μείον : Ενσωματωμένες στο λειτουργικό κόστος	539.191,09	0,00	645.729,02	0,00
ΚΑΘΑΡΑ ΑΠΟΤΕΛΕΣΜΑΤΑ ΠΕΡΙΟΔΟΥ		-499.682,97		-1.979.483,72

ΣΗΜΕΙΩΣΕΙΣ: 1. Οι μετοχές της εταιρείας έχουν εισαχθεί στο Χρηματιστήριο Αξιών Αθηνών την 29-9-2000, τέλων σε καθεστώς επιτήρησης από 17-08-03 η εταιρεία όμως ενεργεί προς περιορισμό των βαρών του κλάδου που την αδικούσε στην παραπάνω απόφαση. Η εταιρεία προτίθεται να ενταχθεί ξανά προς το Χ.Α. μέσα στην αρχή της επόμενης επιτήρησης.

2. Δεν υπάρχουν βάρη επί των ακινήτων της εταιρείας.
3. Η τελευταία αναπροσαρμογή των ακινήτων σύμφωνα με το Ν. 2065/92 έγινε την 31-12-2000.
4. Οι βασικές λογιστικές αρχές που ακολουθήθηκαν είναι ίδιες με αυτές που τηρήθηκαν την προηγούμενη χρήση.
5. Το απασχολούμενο την 30-06-2003 προσωπικό ανέρχεται σε 183 άτομα.
6. Εκτός από επίδικη διεκδίκηση ποσού € 431.401,32 περίπου δεν υπάρχουν άλλες επίδικες διαφορές της εταιρείας ή δικαστικές αποφάσεις που ενδέχεται να έχουν σημαντική επίπτωση στην οικονομική κατάσταση.
7. Η εταιρεία έχει ελεγχθεί φορολογικά μέχρι και τη χρήση 2000.
8. Ο κύκλος εργασιών οικονομικής δραστηριότητας την 30-06-2003 κατά ΣΤΑΚΟΔ 91 είναι:
---- 7260 Άλλες δραστηριότητες συναφείς με την πληροφορική € 9.596.410,43
----- 6420 Συντήρηση των δικτύων τηλεπικ. € 2.740.712,03

Αθήνα, 22 Ιουλίου 2003

Ο ΠΡΟΕΔΡΟΣ ΤΟΥ Δ.Σ.	Ο ΔΙΝΩΝ ΣΥΜΒΟΥΛΟΣ	Ο ΓΕΝΙΚΟΣ ΔΙΕΥΘΥΝΤΗΣ	Η ΔΝΤΡΙΑ ΟΙΚΩΝ ΥΠΗΡΕΣΙΩΝ	Η ΠΡΟΪΣΤΑΜΕΝΗ ΛΟΓΙΣΤΗΡΙΟΥ
ΔΗΜ. ΜΑΝΩΛΟΠΟΥΛΟΣ	ΠΑΡ. ΔΡΟΣΙΝΟΣ	ΓΕΩΡΓΙΟΣ ΛΑΓΟΓΙΑΝΝΗΣ	ΕΛΕΝΗ ΖΕΡΒΟΥ	ΑΝΑΣΤΑΣΙΑ ΠΑΠΑΡΙΖΟΥ
ΑΔΤ Γ 019747	ΑΔΤ Π 585303	ΑΔΤ Π 325868	ΑΔΤ Ν 042505	ΑΔΤ Λ 680293
			ΑΜΑ 0000584 Α΄ΤΑΞΗΣ	ΑΜΑ 0004438 Α΄ΤΑΞΗΣ

ΠΙΣΤΟΠΟΙΗΤΙΚΟ ΕΛΕΓΧΟΥ ΟΡΚΩΤΟΥ ΕΛΕΓΚΤΗ ΛΟΓΙΣΤΗ

Προς το Διοικητικό Συμβούλιο της Ανώνυμης Εταιρείας "SPACE HELLAS ΕΜΠΟΡΙΟ- ΑΝΤΙΠΡΟΣΩΠΕΙΕΣ-ΕΙΣΑΓΩΓΕΣ-ΕΞΑΓΩΓΕΣ Α.Ε."

Διενεργήσαμε τον έλεγχο που προβλέπεται από τις διατάξεις του άρθρου 6 του π.δ. 360/1985, όπως τροποποιήθηκε με το άρθρο 90 του ν. 2533/1997, εφαρμόζοντας στα πλαίσια των αρχών και κανόνων ελεγκτικής που ακολουθεί το Σώμα Ορκωτών Ελεγκτών Λογιστών , τις ελεγκτικές διαδικασίες που κρίναμε κατάλληλες,για να διαπιστώσουμε οι ανωτέρω συνοπτικές οικονομικές καταστάσεις της Ανώνυμης Εταιρείας "SPACE HELLAS ΕΜΠΟΡΙΟ- ΑΝΤΙΠΡΟΣΩΠΕΙΕΣ-ΕΙΣΑΓΩΓΕΣ-ΕΞΑΓΩΓΕΣ Α.Ε." που καλύπτουν την περίοδο 1η Ιανουαρίου - 30 Ιουνίου 2003, δεν περιέχουν ανακρίβειες ή παραλείψεις που να επηρεάζουν ουσιωδώς την περιουσιακή διάρθρωση και οικονομική θέση της εταιρείας , καθώς και τα αποτελέσματα που εμφανίζονται σ' αυτές. Στα πλαίσια του ελέγχου αυτού λάβαμε και γνώση του λογιστικού απολογισμού των εργασιών των υποκαταστημάτων της εταιρείας. Τέθηκαν στη διάθεσή μας τα βιβλία και στοιχεία που τήρησε η εταιρεία και μας δόθηκαν οι αναγκαίες για τον έλεγχο πληροφορίες και επεξηγήσεις που ζητήσαμε. Η εταιρεία εφάρμοσε ορθά το Γενικό Λογιστικό Σχέδιο. Δεν τροποποιήθηκε η μέθοδος απογραφής σε σχέση με την αντίστοιχη προηγούμενη περίοδο και το κόστος παραγωγής προσδιορίσθηκε σύμφωνα με τις παραδεγμένες αρχές λογισμού του κόστους.Από τον παραπάνω έλεγχό μας προέκυψαν τα εξής: 1)Στο κονδύλι "Συμμετοχές και μακροπρόθεσμες απαιτήσεις" περιλαμβάνεται α) η αξία κτήσης μετοχών δύο ανωνύμων εταιρειών οι οποίες δεν είναι εισηγμένες στο Χρηματιστήριο Αξιών. Από τις αντίστοιχες Λογιστικές Καταστάσεις της 30-6-2003 οι οποίες έχουν ελεγχθεί από εμάς , προκύπτει ότι η λογιστική τους αξία είναι μεγαλύτερη από την αξία κτήσης. β)η αξία κτήσης μετοχών τριών ανωνύμων εταιρειών οι οποίες δεν είναι εισηγμένες στο ΧΑΑ και η αξία κτήσης εταιρείας εξωτερικού. Από τις αντίστοιχες Λογιστικές Καταστάσεις των εταιρειών αυτών,της 30-6-2003 οι οποίες δεν ελέγχονται από Ορκωτό Ελεγκτή Λογιστή, προκύπτει ότι η λογιστική τους αξία είναι μικρότερη κατά ευρώ 3.615.047,59. Αν η εταιρεία αποτιμούσε τις συμμετοχές αυτές σύμφωνα με τις διατάξεις του κωδ. ν. 2190/1920 θα έπρεπε να επιβαρύνει τα αποτελέσματα της περιόδου με το ποσό των ευρώ 276.245,80 και με το υπόλοιπο (ευρώ 3.347.801,79) τα αποτελέσματα των προηγούμενων χρήσεων. 2)Για απαιτήσεις κατά πελατών ποσού ευρώ 1.116 χιλ. που η είσπραξή τους καθυστερεί καθώς και για επιταγές σε καθυστέρηση ποσού ευρώ 690 χιλ. που περιλαμβάνονται στο κονδύλι της Λογιστικής Κατάστασης "Λοιπές απαιτήσεις" έχει σχηματιστεί πρόβλεψη συνολικού ποσού ευρώ 214 χιλ. το οποίο, κατά τη γνώμη μας, δεν επαρκεί για την κάλυψη τυχόν ζημιών από τη μη ρευστοποίηση των απαιτήσεων αυτών. 3)Η εταιρεία βασιζόμενη στη γνωμοδότηση αριθμ. 205/1988 της Ολομέλειας των Νομικών Συμβούλων της Διοικήσεως δεν σχημάτισε την προβλεπόμενη από το άρθρο 42ε παράγρ. 14 του Κ.Ν. 2190/1920 πρόβλεψη για αποζημίωση του προσωπικού της λόγω εξόδου του από την υπηρεσία για συνταξιοδότηση υπολογιζόμενη σε ευρώ 980 χιλ. περίπου με την οποία , αν σχημάτιζε , θα επιβάρυνε τα αποτελέσματα της περιόδου κατά ευρώ 201 χιλ. περίπου και με το υπόλοιπο τα αποτελέσματα των προηγουμένων χρήσεων. Με βάση τον έλεγχο που διενεργήσαμε , διαπιστώσαμε ότι οι ανωτέρω οικονομικές καταστάσεις προκύπτουν από τα βιβλία και στοιχεία της εταιρείας και αφού ληφθούν υπόψη οι προαναφερόμενες παρατηρήσεις μας καθώς και οι παρατιθέμενες από την εταιρεία σημειώσεις , δεν περιέχουν ανακρίβειες ή παραλείψεις που να επηρεάζουν ουσιωδώς την εμφανιζόμενη περιουσιακή διάρθρωση και την οικονομική θέση της εταιρείας κατά την 30η Ιουνίου 2003 , καθώς και τα αποτελέσματα της περιόδου που έληξε αυτή την ημερομηνία βάσει των σχετικών διατάξεων που ισχύουν και λογιστικών αρχών και μεθόδων που εφαρμόζει η εταιρεία οι οποίες έχουν γίνει γενικά παραδεκτές και δεν διαφέρουν από εκείνες που εφαρμόσθηκαν στην αντίστοιχη περίοδο της προηγούμενης χρήσης.

Αθήνα , 25 Αυγούστου 2003

Ο ΟΡΚΩΤΟΣ ΕΛΕΓΚΤΗΣ ΛΟΓΙΣΤΗΣ

ΣΟΛ Α.Ε.

ΟΡΚΩΤΟΙ ΕΛΕΓΚΤΕΣ ΛΟΓΙΣΤΕΣ ΣΥΜΒΟΥΛΟΙ ΕΠΙΧΕΙΡΗΣΕΩΝ

ΔΗΜΟΣ Ν. ΠΙΤΕΛΗΣ
Α.Μ. ΣΟΕΛ 14481
ΣΟΛ Α.Ε.Ο.Ε.

13.1.8 Περιοδικές Καταστάσεις Εννεαμήνου 2003

SPACE HELLAS AE
ΑΡ.Μ.Α.Ε. 13966/06/Β/86/95
ΣΥΝΟΠΤΙΚΗ ΛΟΓΙΣΤΙΚΗ ΚΑΤΑΣΤΑΣΗ ΤΗΣ 30ης ΣΕΠΤΕΜΒΡΙΟΥ 2003 (1 ΙΑΝΟΥΑΡΙΟΥ 2003 - 30 ΣΕΠΤΕΜΒΡΙΟΥ 2003)

Ποσά σε ΕΥΡΩ

ΕΝΕΡΓΗΤΙΚΟ	30/09/2003	30/09/2002	ΠΑΘΗΤΙΚΟ	30/09/2003	30/09/2002
Δαπάνες πολυετούς απόσβεσης	786.018,32	1.143.978,92	Καταβεβλημένο μετοχικό κεφάλαιο	8.424.358,40	7.897.836,00
Πάγιο ενεργητικό	6.612.219,08	7.095.511,24	Αποθεματικά & λοιποί λ/σμοί ιδίων κεφαλαίων	10.419.605,53	11.164.049,31
Μείον αποσβέσεις	3.610.539,58	3.261.010,48	Αποτελέσματα περιόδου	-1.789.049,23	-2.984.454,47
	3.001.679,50	3.834.500,76	Αποτελέσματα προηγ. χρήσεων	-4.021.272,89	143.577,29
Συμμετοχές και μακρ. απαιτήσεις	7.086.698,77	6.953.102,22	Προβλέψεις διάφορες	286.555,83	224.089,66
Αποθέματα	922.041,09	1.786.796,89	Υποχρεώσεις Μακροπρόθεσμες	20.815,07	15.760,49
Πελάτες	9.377.885,90	7.980.891,15	Υποχρεώσεις βραχυπρόθεσμες	11.352.984,54	9.480.840,34
Λοιπές απαιτήσεις	2.269.614,58	1.721.445,59	Μεταβατικοί λογ/σμοί παθητικού	280.666,09	500.770,29
Χρεόγραφα	180.005,87	1.148.275,07			
Διαθέσιμα	653.736,36	611.161,02			
Μεταβατικοί λογ/σμοί ενεργητικού	696.982,95	1.262.317,29			
ΣΥΝΟΛΟ ΕΝΕΡΓΗΤΙΚΟΥ	24.974.663,34	26.442.468,91	**ΣΥΝΟΛΟ ΠΑΘΗΤΙΚΟΥ**	24.974.663,34	26.442.468,91
ΛΟΓ/ΣΜΟΙ ΤΑΞΕΩΣ ΧΡΕΩΣΤΙΚΟΙ	5.683.366,71	4.963.351,63	ΛΟΓ/ΣΜΟΙ ΤΑΞΕΩΣ ΠΙΣΤΩΤΙΚΟΙ	5.683.366,71	4.963.351,63

ΚΑΤΑΣΤΑΣΗ ΛΟΓΑΡΙΑΣΜΟΥ ΑΠΟΤΕΛΕΣΜΑΤΩΝ ΠΕΡΙΟΔΟΥ 1/1/2003 ΕΩΣ 30/9/2003

		30/09/2003		30/09/2002
ΕΣΟΔΑ				
Εσοδα από πωλήσεις		17.441.510,77		13.087.065,45
Μείον : Κόστος πωληθέντων		13.953.749,41		10.043.296,14
ΜΙΚΤΑ ΑΠΟΤΕΛΕΣΜΑΤΑ ΕΚΜΕΤΑΛΕΥΣΗΣ		3.487.761,36		3.043.769,31
Άλλα έσοδα εκμεταλεύσεως		367.178,80		408.489,07
Σύνολο		3.854.940,16		3.452.258,38
Μείον : Εξοδα διοικητικής λειτουργίας	3.087.871,47		3.873.408,64	
Έξοδα λειτουργ. έρευνας - ανάπτυξης	318.652,03		278.148,86	
Εξοδα λειτουργίας διάθεσης	2.341.811,00	-5.748.334,50	2.540.603,26	-6.692.160,76
Μερικά αποτελέσματα εκμετάλλευσης		-1.893.394,34		-3.239.902,38
Πλέον :Πιστωτικοί τόκοι - εσοδα	21.991,90		557.639,55	
Μείον : Χρεωστικοί τόκοι - εξοδα	315.860,29	-293.868,39	231.653,05	325.986,50
Ολικά αποτελέσματα εκμετάλλευσης		-2.187.262,73		-2.913.915,88
Πλέον :Ανόργανα εσοδα - κέρδη	525.555,08		232.759,37	
Μείον :Ανόργανα εξοδα - ζημίες	127.341,58	398.213,50	303.297,96	-70.538,59
Οργανικά και εκτακτα αποτελέσματα		-1.789.049,23		-2.984.454,47
Μείον : Αποσβέσεις παγίων στοιχείων	808.540,42		935.463,72	
Μείον : Ενσωματωμένες στο λειτουργικό κόστος	808.540,42	0,00	935.463,72	0
ΚΑΘΑΡΑ ΑΠΟΤΕΛΕΣΜΑΤΑ ΠΕΡΙΟΔΟΥ		-1.789.049,23		-2.984.454,47

ΣΗΜΕΙΩΣΕΙΣ: 1. Οι μετοχές της εταιρείας έχουν εισαχθεί στο Χρηματιστήριο Αξιών Αθηνών την 29-9-2000, τελούν σε καθεστώς επιτήρησης από 17-03-03, η εταιρεία όμως ενεργεί προς περιορισμό των φορέων του κόστους που την οδήγησαν στην παρατεθέν απόφαση.Η εταιρεία προτίθεται να συντάξει φάκελο προς το ΧΑ για την άρση της εν λόγω επιτήρησης.
2. Δεν υπάρχουν βάρη επί των ακινήτων της εταιρείας.
3. Η τελευταία αναπροσαρμογή των ακινήτων σύμφωνα με το Ν. 2065/92 έγινε την 31-12-2000.
4. Οι βασικές λογιστικές αρχές που ακολουθήθηκαν είναι ίδιες με αυτές που τηρήθηκαν την προηγούμενη χρήση.
5. Το απασχολούμενο την 30-09-2003 προσωπικό ανέρχεται σε 165 άτομα.
6. Εκτός από επίδικη διεκδίκηση ποσού € 431.401,32 περίπου δεν υπάρχουν άλλες επίδικες διαφορές της εταιρείας ή δικαστικές αποφάσεις που ενδέχεται να έχουν σημαντική επίπτωση στην οικονομική κατάσταση.
7. Η εταιρεία έχει ελεγχθεί φορολογικά μέχρι και τη χρήση 2000.
8. Ο κύκλος εργασιών οικονομικής δραστηριότητας την 30-09-2003 κατά ΣΤΑΚΟΔ 03 είναι:

- 7260 Άλλες δραστηριότητες συναφείς με την πληροφορική	€ 13.585.100,41
- 6420 Συντήρηση των δικτύων τηλεπικ.	€ 3.856.410,36
ΣΥΝΟΛΟ	€ 17.441.510,77

Αθήνα, 17 Νοεμβρίου 2003

Ο ΠΡΟΕΔΡΟΣ ΤΟΥ Δ.Σ.	Ο ΔΙΝΩΝ ΣΥΜΒΟΥΛΟΣ	Ο ΓΕΝΙΚΟΣ ΔΙΕΥΘΥΝΤΗΣ	Η ΔΝΤΡΙΑ ΟΙΚΟΝΟΜΩΝ ΥΠΗΡΕΣΙΩΝ	Η ΠΡΟΙΣΤΑΜΕΝΗ ΚΟΠΣΤΗΡΙΟΥ
ΔΗΜ. ΜΑΝΔΑΛΟΠΟΥΛΟΣ	ΠΑΡ. ΔΡΟΣΙΝΟΣ	ΓΕΩΡΓΙΟΣ ΛΑΓΟΓΙΑΝΝΗΣ	ΕΛΕΝΗ ΣΕΡΒΟΥ	ΑΝΑΣΤΑΣΙΑ ΠΑΠΑΡΙΖΟΥ
ΑΔΤ Ι 019747	ΑΔΤ Π 585303	ΑΔΤ Π 325868	ΑΔΤ Ν 042605	ΑΔΤ Λ 680293

ΠΙΣΤΟΠΟΙΗΤΙΚΟ ΕΛΕΓΧΟΥ ΟΡΚΩΤΟΥ ΕΛΕΓΚΤΗ ΛΟΓΙΣΤΗ

Προς το Διοικητικό Συμβούλιο της Ανώνυμης Εταιρείας "SPACE HELLAS ΕΜΠΟΡΙΟ- ΑΝΤΙΠΡΟΣΩΠΕΙΕΣ-ΕΙΣΑΓΩΓΕΣ-ΕΞΑΓΩΓΕΣ Α.Ε."

Διενεργήσαμε τον έλεγχο που προβλέπεται από τις διατάξεις του άρθρου 6 του π.δ. 360/1985, όπως τροποποιήθηκε με το άρθρο 90 του ν. 2533/1997, εφαρμόζοντας στα πλαίσια των αρχών και κανόνων ελεγκτικής που ακολουθεί το Σώμα Ορκωτών Ελεγκτών Λογιστών , τις ελεγκτικές διαδικασίες που κρίναμε κατάλληλες,για να διαπιστώσουμε οι ανωτέρω συνοπτικές οικονομικές καταστάσεις της Ανώνυμης Εταιρείας "SPACE HELLAS ΕΜΠΟΡΙΟ- ΑΝΤΙΠΡΟΣΩΠΕΙΕΣ-ΕΙΣΑΓΩΓΕΣ-ΕΞΑΓΩΓΕΣ Α.Ε." που καλύπτουν την περίοδο 1η Ιανουαρίου - 30 Σεπτεμβρίου 2003, δεν περιέχουν ανακρίβειες ή παραλείψεις που να επηρεάζουν ουσιωδώς την περιουσιακή διάρθρωση και οικονομική θέση της εταιρείας , καθώς και τα αποτελέσματα που εμφανίζονται σ' αυτές. Στα πλαίσια του ελέγχου αυτού λάβαμε και γνώση του λογιστικού απολογισμού των εργασιών των υποκαταστημάτων της εταιρείας. Τέθηκαν στη διάθεσή μας τα βιβλία και στοιχεία που τήρησε η εταιρεία και μας δόθηκαν οι αναγκαίες για τον έλεγχο πληροφορίες και επεξηγήσεις που ζητήσαμε. Η εταιρεία εφάρμοσε ορθά το Γενικό Λογιστικό Σχέδιο. Δεν τροποποιήθηκε η μέθοδος απογραφής σε σχέση με την αντίστοιχη προηγούμενη περίοδο και το κόστος παραγωγής προσδιορίσθηκε σύμφωνα με τις παραδεγμένες αρχές λογισμού του κόστους. Από τον παραπάνω έλεγχό μας προέκυψαν τα εξής: 1)Στο κονδύλι "Συμμετοχές και μακροπρόθεσμες απαιτήσεις" περιλαμβάνεται α) η αξία κτήσης μετοχών δύο ανωνύμων εταιρειών οι οποίες δεν είναι εισηγμένες στο Χρηματιστήριο Αξιών. Από τις αντίστοιχες Λογιστικές Καταστάσεις της 30-9-2003 οι οποίες έχουν ελεγχθεί από εμάς , προκύπτει ότι η λογιστική τους αξία είναι μεγαλύτερη από την αξία κτήσης. β)η αξία κτήσης μετοχών τεσσάρων ανωνύμων εταιρειών οι οποίες δεν είναι εισηγμένες στο Χρηματιστήριο Αξιών. Από τις αντίστοιχες Λογιστικές Καταστάσεις της 30-9-2003 οι οποίες δεν έχουν ελεγχθεί από Ορκωτό Ελεγκτή Λογιστή, προκύπτει ότι η λογιστική τους αξία είναι μικρότερη κατά ευρώ 3.881.940,32. Αν η εταιρεία αποτιμούσε τις συμμετοχές αυτές σύμφωνα με τις διατάξεις του κωδ. ν. 2190/1920 θα έπρεπε να επιβαρύνει τα αποτελέσματα της περιόδου με το ποσό των ευρώ 534.138,53 και με το υπόλοιπο (ευρώ 3.347.801,79) τα αποτελέσματα των προηγούμενων χρήσεων. γ) η αξία κτήσης συμμετοχής σε Κοινοπραξία ποσού ευρώ 25.000, η οποία συστάθηκε στην παρούσα περίοδο και βρίσκεται στην έναρξη της παραγωγικής της λειτουργίας. 2)Για απαιτήσεις κατά πελατών ποσού ευρώ 1.116 χιλ. που η είσπραξή τους καθυστερεί καθώς και για επιταγές σε καθυστέρηση ποσού ευρώ 653 χιλ. που περιλαμβάνονται στο κονδύλι της Λογιστικής Κατάστασης "Λοιπές απαιτήσεις" έχει σχηματιστεί πρόβλεψη συνολικού ποσού ευρώ 214 χιλ. το οποίο, κατά τη γνώμη μας, δεν επαρκεί για την κάλυψη τυχόν ζημιών από τη μη ρευστοποίηση των απαιτήσεων αυτών. 3)Η εταιρεία βασιζόμενη στη γνωμοδότηση αριθμ. 205/1988 της Ολομέλειας των Νομικών Συμβούλων της Διοικήσεως δεν σχημάτισε την προβλεπόμενη από το άρθρο 42ε παράγρ. 14 του Κ.Ν. 2190/1920 πρόβλεψη για αποζημίωση του προσωπικού της λόγω εξόδου του από την υπηρεσία για συνταξιοδότηση υπολογιζόμενη σε ευρώ 987 χιλ. περίπου με την οποία , αν σχημάτιζε , θα επιβάρυνε τα αποτελέσματα της περιόδου κατά ευρώ 209 χιλ. περίπου και με το υπόλοιπο τα αποτελέσματα των προηγουμένων χρήσεων. Με βάση τον έλεγχο που διενεργήσαμε , διαπιστώσαμε ότι οι ανωτέρω οικονομικές καταστάσεις προκύπτουν από τα βιβλία και στοιχεία της εταιρείας και αφού ληφθούν υπόψη οι προαναφερόμενες παρατηρήσεις μας καθώς και οι παρατιθέμενες από την εταιρεία σημειώσεις , δεν περιέχουν ανακρίβειες ή παραλείψεις που να επηρεάζουν ουσιωδώς την εμφανιζόμενη περιουσιακή διάρθρωση και την οικονομική θέση της εταιρείας κατά την 30η Σεπτεμβρίου 2003 , καθώς και τα αποτελέσματα της περιόδου που έληξε αυτή την ημερομηνία βάσει των σχετικών διατάξεων που ισχύουν και λογιστικών αρχών και μεθόδων που εφαρμόζει η εταιρεία οι οποίες έχουν γίνει γενικά παραδεκτές και δεν διαφέρουν από εκείνες που εφαρμόσθηκαν στην αντίστοιχη περίοδο της προηγούμενης χρήσης.

Αθήνα , 20 Νοεμβρίου 2003
Ο ΟΡΚΩΤΟΣ ΕΛΕΓΚΤΗΣ ΛΟΓΙΣΤΗΣ

ΣΟΛ a.e.
ΟΡΚΩΤΟΙ ΕΛΕΓΚΤΕΣ ΛΟΓΙΣΤΕΣ ΣΥΜΒΟΥΛΟΙ ΕΠΙΧΕΙΡΗΣΕΩΝ

ΔΗΜΟΣ Ν. ΠΙΤΕΛΗΣ
Α.Μ. ΣΟΕΛ 14481
ΣΟΛ Α.Ε.Ο.Ε.

13.2 Ενοποιημένες Οικονομικές Καταστάσεις SPACE HELLAS A.E. Χρήσης 2003

13.2.1 Ενοποιημένος Ισολογισμός Χρήσης 2003

SPACE HELLAS A.E.
ΕΜΠΟΡΙΟ ΑΝΤΙΠΡΟΣΩΠΕΙΕΣ - ΕΙΣΑΓΩΓΕΣ - ΕΞΑΓΩΓΕΣ
7ος ΕΝΟΠΟΙΗΜΕΝΟΣ ΙΣΟΛΟΓΙΣΜΟΣ ΤΗΣ 31ης ΔΕΚΕΜΒΡΙΟΥ 2003 (1η ΙΑΝΟΥΑΡΙΟΥ - 31η ΔΕΚΕΜΒΡΙΟΥ 2003)
ΑΡ. ΜΑΕ 13966/06/Β/86/96

ΕΝΕΡΓΗΤΙΚΟ	Ποσά κλειόμενης χρήσεως 2003			Ποσά προηνούμενης χρήσεως 2002		
	Αξία κτήσεως	Αποσβέσεις	Αναπόσβ.αξία	Αξία κτήσεως	Αποσβέσεις	Αναπόσβ.αξία
Β. ΕΞΟΔΑ ΕΓΚΑΤΑΣΤΑΣΕΩΣ						
1. Εξοδα ίδουσης και πρώτης εγκατάστασης	90.050,89	24.997,87	65.053,02	91.818,34	16.005,05	75.813,29
4. Λοιπά έξοδα εγκαταστάσεως	2.793.116,48	1.706.411,31	1.086.705,17	2.796.048,25	1.499.874,31	1.296.173,94
	2.883.167,37	1.731.409,18	1.151.758,19	2.887.866,59	1.515.879,36	1.371.987,23
Γ. ΠΑΓΙΟ ΕΝΕΡΓΗΤΙΚΟ						
I. Ασώματες ακινητοποιήσεις						
1. Εξοδα ερευνών και αναπτύξεως	5.869,41	2.733,69	3.135,72	5.869,41	1.559,81	4.309,60
5. Λοιπες ασωματες ακινητοποιησεις	283.651,59	171.588,50	112.063,09	283.651,59	114.858,18	168.793,41
	289.521,00	174.322,19	115.198,81	289.521,00	116.417,99	173.103,01
II. Ενσώματες ακινητοποιήσεις						
1. Γήπεδα-Οικόπεδα	237.046,98	0,00	237.046,98	237.046,98	0,00	237.046,98
3. Κτίρια -εγκατάσεις κτιρ.-τεχν. έργα	2.789.794,61	1.307.023,82	1.482.770,79	2.974.163,75	1.144.949,22	1.829.214,53
4. Μηχανήματα-Τεχνικές εγκαταστάσεις και λοιπός υπνανολογικός εξοπλισμός	2.233.156,80	873.556,00	1.359.600,80	1.739.890,63	768.367,60	971.523,03
5. Μεταφορικά μέσα	36.083,34	25.010,48	11.072,86	79.301,25	57.535,07	21.766,18
6. Έπιπλα και λοιπός εξοπλισμός	2.261.534,01	1.174.154,81	1.087.379,20	2.335.696,25	966.855,41	1.368.840,84
7. Ακινητοποιήσεις υπό εκτέλ. και προκαταβολές	7.871,54	0,00	7.871,54	71.246,82	0,00	71.246,82
	7.565.487,28	3.379.745,11	4.185.742,17	7.437.345,68	2.937.707,30	4.499.638,38
Σύνολο ακινητοποιήσεων (Γ1+Γ11)	7.855.008,28	3.554.067,30	4.300.940,98	7.726.866,68	3.054.125,29	4.672.741,39
III. Συμμετοχές και άλλες μακροπρόθεσμες χρηματοοικονομικές απαιτήσεις						
1. Συμμετοχές σε συνδεδεμένες επιχειρήσεις		20.000,00			0,00	
2. Συμμετοχές σε λοιπές επιχειρήσεις		377.436,82	397.436,82		6.287.191,57	6.287.191,57
6. Τίτλοι με ναρακτήρα ακινητοποιήσεων			11.738,81			11.738,81
7. Λοιπές μακροπρόθεσμες απαιτήσεις			150.820,84			193.948,27
			559.996,47			6.492.878,65
Σύνολο πάγιου ενεργητικού (Γ1+Γ11+Γ111)			4.860.937,45			11.165.620,04
Δ. ΚΥΚΛΟΦΟΡΟΥΝ ΕΝΕΡΓΗΤΙΚΟ						
I. Αποθέματα						
1. Εμπορεύματα			470.583,33			899.810,08
Πρώτες και βοηθητικές ύλες-αναλώσιμα υλικά-						
4. ανταλλακτικά και είδη συσκευασίας			93.779,73			428.246,21
5. Προκαταβολές για αγορές αποθεμάτων			184.220,14			268.991,61
			748.583,20			1.597.047,90
II. Απαιτήσεις						
1. Πελάτες		8.589.058,99			8.904.836,79	
Μείον Προβλέψεις		194.103,34	8.394.955,65		195.851,20	8.708.985,59
3α. Επιταγές εισπρακτέες (μεταχρονολογημένες)			269.216,87			454.763,01
3β. Επιταγές σε καθυστέρηση			664.609,46			640.305,40
6. Βραχυπρόθεσμες Απαιτήσεις κατά λοιπών συμ.ενδ.επιγ			16.500,00			
10. Επισφαλείς -επίδικοι πελάτες και γρεώστες		20.343,77			20.343,77	
Μείον Προβλέψεις		20.343,77	0,00		20.343,77	0,00
11. Χρεώστες διάφοροι			2.585.962,11			1.855.779,82
12. Λογαριασμοί διαχειρήσεως-προκαταβολών και πιστώσεων			13.815,47			34.699,91
			11.945.059,56			11.694.533,73
III. Χρεόγραφα						
1. Μετοχές		180.005,87			725.022,27	
Μείον Προβλέψεις για υποτίμηση Μετοχών		0,00	180.005,87		30.336,93	694.685,34
			180.005,87			694.685,34
IV. Διαθέσιμα						
1. Ταμείο			80.677,21			86.747,17
3. Καταθέσεις όψεως και προθεσμίας			559.528,01			528.834,49
			640.205,22			615.581,66
Σύνολο κυκλοφορούντος ενεργητικού (Δ1+Δ11+Δ111+Δ1V)			13.513.853,85			14.601.848,63
Ε. ΜΕΤΑΒΑΤΙΚΟΙ ΛΟΓΑΡΙΑΣΜΟΙ ΕΝΕΡΓΗΤΙΚΟΥ						
1. Εξοδα επομένων χρήσεων			249.595,22			130.074,26
2. Εσοδα χρήσης εισπρακτέα			79.117,91			58.853,43
			328.713,13			188.927,69
ΓΕΝΙΚΟ ΣΥΝΟΛΟ ΕΝΕΡΓΗΤΙΚΟΥ (Β+Γ+Δ+Ε)			19.855.262,62			27.328.383,59
ΛΟΓΑΡΙΑΣΜΟΙ ΤΑΞΕΩΣ ΧΡΕΩΣΤΙΚΟΙ						
1. Αλλότρια περιουσιακά στοιχεία			11,11			10,22
2. Χρεωστικοί λ/σμοί εγγυήσεων & εμπράγμ.ασφαλειών			1.883.564,37			2.631.819,73
4. Λοιποί Λογαριασμοί Τάξεως			4.604.179,55			3.319.761,88
			6.487.755,03			5.951.591,83

ΠΑΘΗΤΙΚΟ	Ποσά κλειομένης χρήσης 2003		Ποσά προηνούμενης χρήσης 2002	
Α. ΙΔΙΑ ΚΕΦΑΛΑΙΑ				
I. Μετοχικό κεφάλαιο (26.326.120 Μετοχές των 0,32 €)		8.424.358,40		8.424.358,40
II. Διαφορά από έκδοση μετοχών υπέρ το άρτιο		10.254.666,93		10.254.666,93
III. Διαφορές αναπροσαρμογής-Επιχορηγήσεις επενδύσεων				
2. Διαφορές από αναπρ.αξίας λοιπών περ στοιχείων		3.583,76		0,00
IV. Αποθεματικά Κεφάλαια				
1. Τακτικό αποθεματικό	311.128,92		299.063,70	
μείον Ζημία από πώληση ή υποτίμηση συμμιχών & γρεογράφων προς συμψηφισμό	-4.775.271,42	-4.464.142,50	-352.585,13	-53.521,43
4α. Αποθεματικά από κέρδη συνγενων επιχειρήσεων		-571.577,00		546.743,36
5. Αφορολόγητα αποθεματικά ειδ. διατ. νόμων		92.428,92		92.428,92
		-4.943.290,58		585.650,85
V. Αποτελέσματα εις νέο				
Υπόλοιπο ζημιων χρησεως εις νέο		-6.157.397,95		-3.867.126,82
		-6.157.397,95		-3.867.126,82
IX. Δικαιώματα Μειοψηφίας				
Στα ίδια κεφάλαια		2.674,25		2.433,83
Στα αποτελέσματα		-1.248,08		240,42
		1.426,17		2.674,25
Συνικές Διαφορές Ενοποίησης		-19.066,87		0,00
Σύνολο ιδίων κεφαλαίων (Α1+Α11+Α111+Α1V+ΑV+ΙΧ)		7.564.279,86		15.400.223,61
Β. ΠΡΟΒΛΕΨΕΙΣ ΓΙΑ ΚΙΝΔΥΝΟΥΣ ΚΑΙ ΕΞΟΔΑ				
2. Λοιπές προβλέψεις		14.290,34		116.071,32
Γ. ΥΠΟΧΡΕΩΣΕΙΣ				
I. Μακροπρόθεσμες υποχρεώσεις				
8. Λοιπές μακροπρόθεσμες υποχρεώσεις		140.737,08		162.743,67
II. Βραχυπρόθεσμες υποχρεώσεις				
1. Προμηθευτές		3.244.682,94		3.892.013,50
2α. Επιταγές πληρωτέες (μεταχρονες)		14.544,24		178.712,41
3. Τράπεζες Λ/βραχυπρόθεσμων υποχρεώσεων		7.406.443,74		6.033.307,44
4. Προκαταβολές πελατών		24.865,49		76.495,80
5. Υποχρεώσεις απο φόρους-τέλη		783.045,01		828.199,30
6. Ασφαλιστικοί οργανισμοί		256.272,55		296.350,92
10. Μερίσματα πληρωτέα		2.835,80		2.844,60
11. Πιστωτές διάφοροι		32.413,26		277.995,62
		11.765.103,03		11.585.919,59
Σύνολο υποχρεώσεων (Γ1+Γ11)		11.906.840,11		11.748.663,26
Δ. ΜΕΤΑΒΑΤΙΚΟΙ ΛΟΓΑΡΙΑΣΜΟΙ ΠΑΘΗΤΙΚΟΥ				
1. Εσοδα επομένων χρήσεων		147.620,75		1.384,03
2. Εξοδα χρήσεως δουλευμένα		151.598,46		62.041,37
3. Λοιποί μεταβατικοί λογαριασμοί		71.633,10		0,00
		370.852,31		63.425,40
ΓΕΝΙΚΟ ΣΥΝΟΛΟ ΠΑΘΗΤΙΚΟΥ (Α+Β+Γ+Δ)		19.855.262,62		27.328.383,59
ΛΟΓΑΡΙΑΣΜΟΙ ΤΑΞΕΩΣ ΠΙΣΤΩΤΙΚΟΙ				
1. Δικαιούχοι αλότριων περιουσιακών στοιχείων		11,11		10,22
2. Πιστωτικοί λ/σμοί εγγυήσεων & εμπράγμ.ασφαλειών		1.883.564,37		2.631.819,73
4. Λοιποί λογαριασμοί τάξεως		4.604.179,55		3.319.761,88
		6.487.755,03		5.951.591,83

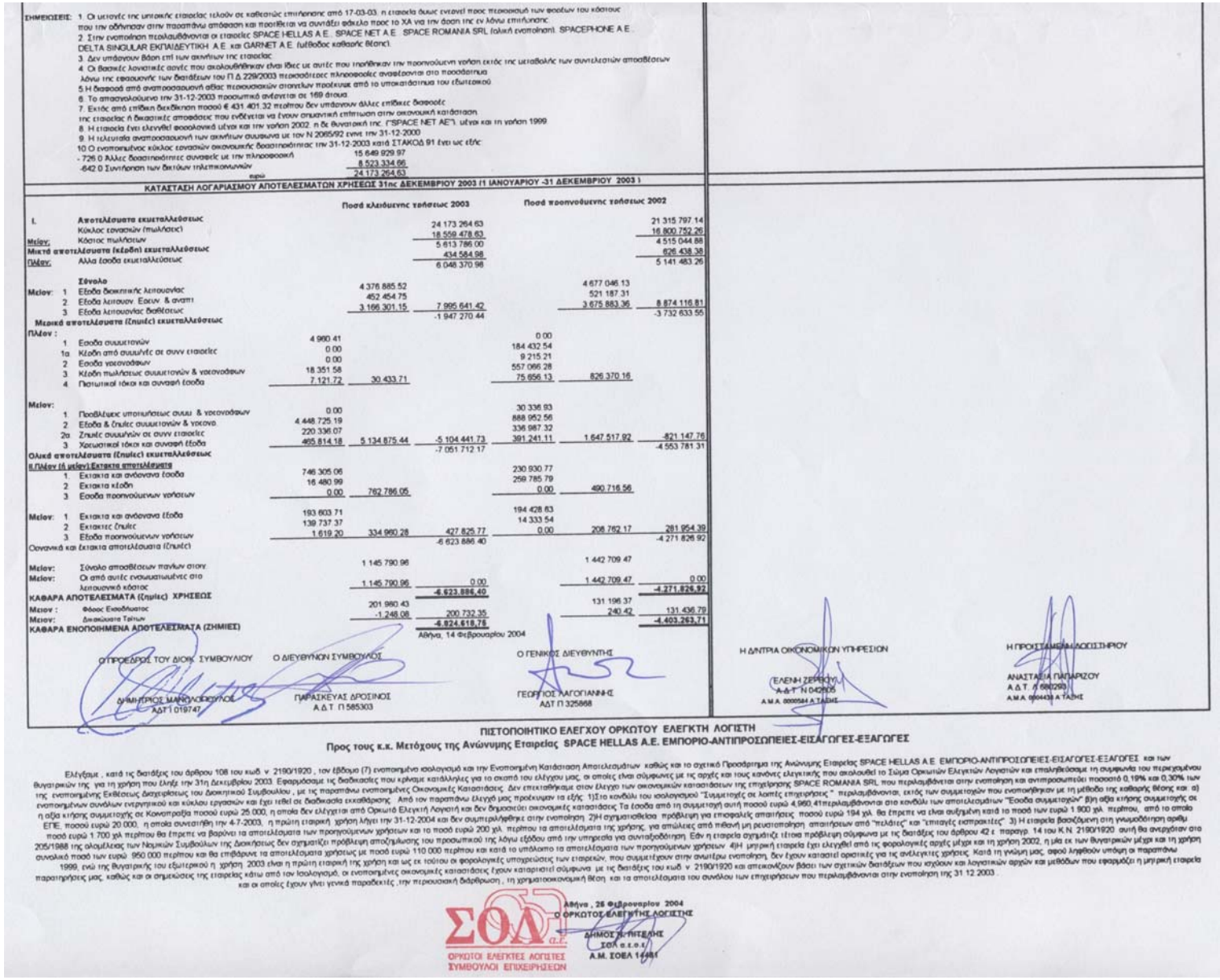

ΣΗΜΕΙΩΣΕΙΣ: 1. Οι μετοχές της μητρικής εταιρείας τελούν σε καθεστώς επιτήρησης από 17-03-03, η εταιρεία όμως ενεργεί προς περιορισμό των φορέων του κόστους που την οδήγησαν στην παραπάνω απόφαση και προτίθεται να συντάξει φάκελο προς το ΧΑ για την άρση της εν λόγω επιτήρησης.
2. Στην ενοποίηση περιλαμβάνονται οι εταιρείες SPACE HELLAS A.E., SPACE NET A.E., SPACE ROMANIA SRL (ολική ενοποίηση), SPACEPHONE A.E., DELTA SINGULAR ΕΚΠΑΙΔΕΥΤΙΚΗ A.E. και GARNET A.E. (μέθοδος καθαρής θέσης).
3. Δεν υπάρχουν βάρη επί των ακινήτων της εταιρείας.
4. Οι βασικές λογιστικές αρχές που ακολουθήθηκαν είναι ίδιες με αυτές που τηρήθηκαν την προηγούμενη χρήση εκτός της μεταβολής των συντελεστών αποσβέσεων λόγω της εφαρμογής των διατάξεων του Π.Δ.229/2003 περισσότερες πληροφορίες αναφέρονται στο προσάρτημα.
5. Η διαφορά από αναπροσαρμογή αξίας περιουσιακών στοιχείων προέκυψε από το υποκατάστημα του εξωτερικού.
6. Το απασχολούμενο την 31-12-2003 προσωπικό ανέρχεται σε 169 άτομα.
7. Εκτός από επίδικη διεκδίκηση ποσού € 431.401,32 περίπου δεν υπάρχουν άλλες επίδικες διαφορές της εταιρείας ή δικαστικές αποφάσεις που ενδέχεται να έχουν σημαντική επίπτωση στην οικονομική κατάσταση.
8. Η εταιρεία έχει ελεγχθεί φορολογικά μέχρι και την χρήση 2002, η δε θυγατρική της, ("SPACE NET AE"), μέχρι και τη χρήση 1999.
9. Η τελευταία αναπροσαρμογή των ακινήτων συμφωνα με τον Ν.2065/92 εγινε την 31-12-2000.
10. Ο ενοποιημένος κύκλος εργασιών οικονομικής δραστηριότητας την 31-12-2003 κατά ΣΤΑΚΟΔ 91 έχει ως εξής:

- 726.0 Άλλες δραστηριότητες συναφείς με την πληροφορική	15 649 929.97
-642.0 Συντήρηση των δικτύων τηλεπικοινωνιών	8 523 334.66
ευρώ	24 173 264.63

ΚΑΤΑΣΤΑΣΗ ΛΟΓΑΡΙΑΣΜΟΥ ΑΠΟΤΕΛΕΣΜΑΤΩΝ ΧΡΗΣΕΩΣ 31ης ΔΕΚΕΜΒΡΙΟΥ 2003 (1 ΙΑΝΟΥΑΡΙΟΥ -31 ΔΕΚΕΜΒΡΙΟΥ 2003)

		Ποσά κλειόμενης χρήσεως 2003			Ποσά προηγούμενης χρήσεως 2002		
I.	**Αποτελέσματα εκμεταλλεύσεως**						
	Κύκλος εργασιών (πωλήσεις)			24 173 264.63			21 315 797.14
Μείον:	Κόστος πωλήσεων			18 559 478.63			16 800 752.26
Μικτά αποτελέσματα (κέρδη) εκμεταλλεύσεως				5 613 786.00			4 515 044.88
Πλέον:	Άλλα έσοδα εκμεταλλεύσεως			434 584.98			626 438.38
				6 048 370.98			5 141 483.26
	Σύνολο						
Μείον: 1	Εξοδα διοικητικής λειτουργίας		4 376 885.52			4 677 046.13	
2	Εξοδα λειτουργ. Ερευν. & αναπτ.		452 454.75			521 187.31	
3	Εξοδα λειτουργίας διαθέσεως		3 166 301.15	7 995 641.42		3 675 883.36	8 874 116.81
Μερικά αποτελέσματα (ζημιές) εκμεταλλεύσεως				-1 947 270.44			-3 732 633.55
Πλέον:							
1	Εσοδα συμμετοχών	4 960.41			0.00		
1α	Κέρδη από συμμίγες σε συγγ. εταιρείες	0.00			184 432.54		
2	Εσοδα γρεογράφων	0.00			9 215.21		
3	Κέρδη πωλήσεως συμμετοχών & γρεογράφων	18 351.58			557 066.28		
4	Πιστωτικοί τόκοι και συναφή έσοδα	7 121.72	30 433.71		75 656.13	826 370.16	
Μείον:							
1	Προβλέψεις υποτιμήσεως συμμ. & γρεογράφων	0.00			30 336.93		
2	Εξοδα & ζημιές συμμετοχών & γρεογρ.	4 448 725.19			888 952.56		
2α	Ζημιές συμμίγων σε συγγ. εταιρείες	220 336.07			336 987.32		
3	Χρεωστικοί τόκοι και συναφή έξοδα	465 814.18	5 134 875.44	-5 104 441.73	391 241.11	1 647 517.92	-821 147.76
Ολικά αποτελέσματα (ζημιές) εκμεταλλεύσεως				-7 051 712.17			-4 553 781.31
II. Πλέον (ή μείον) Εκτακτα αποτελέσματα							
1	Εκτακτα και ανόργανα έσοδα	746 305.06			230 930.77		
2	Εκτακτα κέρδη	16 480.99			259 785.79		
3	Εσοδα προηγούμενων χρήσεων	0.00	762 786.05		0.00	490 716.56	
Μείον: 1	Εκτακτα και ανόργανα έξοδα	193 603.71			194 428.63		
2	Εκτακτες ζημιές	139 737.37			14 333.54		
3	Εξοδα προηγούμενων χρήσεων	1 619.20	334 960.28	427 825.77	0.00	208 762.17	281 954.39
Οργανικά και έκτακτα αποτελέσματα (ζημιές)				-6 623 886.40			-4 271 826.92
Μείον:	Σύνολο αποσβέσεων πάγιων στοιχ.		1 145 790.96			1 442 709.47	
Μείον:	Οι από αυτές ενσωματωμένες στο λειτουργικό κόστος		1 145 790.96	0.00		1 442 709.47	0.00
ΚΑΘΑΡΑ ΑΠΟΤΕΛΕΣΜΑΤΑ (ζημιες) ΧΡΗΣΕΩΣ				-6 623 886.40			-4 271 826.92
Μείον:	Φόρος Εισοδήματος		201 980.43			131 196.37	
Μείον:	Δικαιώματα Τρίτων		-1 248.08	200 732.35		240.42	131 436.79
ΚΑΘΑΡΑ ΕΝΟΠΟΙΗΜΕΝΑ ΑΠΟΤΕΛΕΣΜΑΤΑ (ΖΗΜΙΕΣ)				-6 824 618.75			-4 403 263.71

Αθήνα, 14 Φεβρουαρίου 2004

Ο ΠΡΟΕΔΡΟΣ ΤΟΥ ΔΙΟΙΚ. ΣΥΜΒΟΥΛΙΟΥ — ΔΗΜΗΤΡΙΟΣ ΜΑΝΟΛΟΠΟΥΛΟΣ, ΑΔΤ Ι 019747

Ο ΔΙΕΥΘΥΝΩΝ ΣΥΜΒΟΥΛΟΣ — ΠΑΡΑΣΚΕΥΑΣ ΔΡΟΣΙΝΟΣ, Α.Δ.Τ. Π 585303

Ο ΓΕΝΙΚΟΣ ΔΙΕΥΘΥΝΤΗΣ — ΓΕΩΡΓΙΟΣ ΛΑΓΟΠΙΑΝΝΗΣ, ΑΔΤ Π 325868

Η ΔΝΤΡΙΑ ΟΙΚΟΝΟΜΙΚΩΝ ΥΠΗΡΕΣΙΩΝ — ΕΛΕΝΗ ΖΕΡΒΟΥ, Α.Δ.Τ. Ν 042605, Α.Μ.Α. 0000584 Α ΤΑΞΗΣ

Η ΠΡΟΙΣΤΑΜΕΝΗ ΛΟΓΙΣΤΗΡΙΟΥ — ΑΝΑΣΤΑΣΙΑ ΠΑΠΑΡΙΖΟΥ, Α.Δ.Τ. Π 680293, Α.Μ.Α. 0004438 Α ΤΑΞΗΣ

ΠΙΣΤΟΠΟΙΗΤΙΚΟ ΕΛΕΓΧΟΥ ΟΡΚΩΤΟΥ ΕΛΕΓΚΤΗ ΛΟΓΙΣΤΗ

Προς τους κ.κ. Μετόχους της Ανώνυμης Εταιρείας SPACE HELLAS A.E. ΕΜΠΟΡΙΟ-ΑΝΤΙΠΡΟΣΩΠΕΙΕΣ-ΕΙΣΑΓΩΓΕΣ-ΕΞΑΓΩΓΕΣ

Ελέγξαμε, κατά τις διατάξεις του άρθρου 108 του κωδ. ν. 2190/1920, τον έβδομο (7) ενοποιημένο ισολογισμό και την Ενοποιημένη Κατάσταση Αποτελεσμάτων καθώς και το σχετικό Προσάρτημα της Ανώνυμης Εταιρείας SPACE HELLAS A.E. ΕΜΠΟΡΙΟ-ΑΝΤΙΠΡΟΣΩΠΕΙΕΣ-ΕΙΣΑΓΩΓΕΣ-ΕΞΑΓΩΓΕΣ και των θυγατρικών της για τη χρήση που έληξε την 31η Δεκεμβρίου 2003. Εφαρμόσαμε τις διαδικασίες που κρίναμε κατάλληλες για το σκοπό του ελέγχου μας, οι οποίες είναι σύμφωνες με τις αρχές και τους κανόνες ελεγκτικής που ακολουθεί το Σώμα Ορκωτών Ελεγκτών Λογιστών και επαληθεύσαμε τη συμφωνία του περιεχομένου της ενοποιημένης Εκθέσεως Διαχειρίσεως του Διοικητικού Συμβουλίου, με τις παραπάνω ενοποιημένες Οικονομικές Καταστάσεις. Δεν επεκταθήκαμε στον έλεγχο των οικονομικών καταστάσεων της επιχείρησης SPACE ROMANIA SRL που περιλαμβάνεται στην ενοποίηση και αντιπροσωπεύει ποσοστό 0,19% και 0,30% των ενοποιημένων συνόλων ενεργητικού και κύκλου εργασιών και έχει τεθεί σε διαδικασία εκκαθάρισης. Από τον παραπάνω έλεγχό μας προέκυψαν τα εξής: 1) Στο κονδύλι του ισολογισμού "Συμμετοχές σε λοιπές επιχειρήσεις" περιλαμβάνονται, εκτός των συμμετοχών που ενοποιήθηκαν με τη μέθοδο της καθαρής θέσης και: α) η αξία κτήσης συμμετοχής σε Κοινοπραξία ποσού ευρώ 25.000, η οποία δεν ελέγχεται από Ορκωτό Ελεγκτή Λογιστή και δεν δημοσιεύει οικονομικές καταστάσεις Τα έσοδα από τη συμμετοχή αυτή ποσού ευρώ 4,960,41περιλαμβάνονται στο κονδύλι των αποτελεσμάτων "Εσοδα συμμετοχών" β) η αξία κτήσης συμμετοχής σε ΕΠΕ, ποσού ευρώ 20.000, η οποία συνεστήθη την 4-7-2003, η πρώτη εταιρική χρήση λήγει την 31-12-2004 και δεν συμπεριλήφθηκε στην ενοποίηση. 2) Η σχηματισθείσα πρόβλεψη για επισφαλείς απαιτήσεις ποσού ευρώ 194 χιλ. θα έπρεπε να είναι αυξημένη κατά το ποσό των ευρώ 1.900 χιλ. περίπου, από το οποίο ποσό ευρώ 1.700 χιλ περίπου θα έπρεπε να βαρύνει τα αποτελέσματα των προηγούμενων χρήσεων και το ποσό ευρώ 200 χιλ. περίπου τα αποτελέσματα της χρήσης για απώλειες από πιθανή μη ρευστοποίηση απαιτήσεων από "πελάτες" και "επιταγές εισπρακτέες". 3) Η εταιρεία βασιζόμενη στη γνωμοδότηση αριθμ. 205/1988 της ολομέλειας των Νομικών Συμβούλων της Διοικήσεως δεν σχηματίζει πρόβλεψη αποζημίωσης του προσωπικού της λόγω εξόδου από την υπηρεσία για συνταξιοδότηση. Εάν η εταιρεία σχημάτιζε τέτοια πρόβλεψη σύμφωνα με τις διατάξεις του άρθρου 42 ε παραγρ. 14 του Κ.Ν. 2190/1920 αυτή θα ανεργόταν στο συνολικό ποσό των ευρώ 950.000 περίπου και θα επιβάρυνε τα αποτελέσματα χρήσεως με ποσό ευρώ 110.000 περίπου και κατά το υπόλοιπο τα αποτελέσματα των προηγούμενων χρήσεων. 4) Η μητρική εταιρεία έχει ελεγχθεί από τις φορολογικές αρχές μέχρι και τη χρήση 2002, η μία εκ των θυγατρικών μέχρι και τη χρήση 1999, ενώ της θυγατρικής του εξωτερικού η χρήση 2003 είναι η πρώτη εταιρική της χρήση και ως εκ τούτου οι φορολογικές υποχρεώσεις των εταιρειών, που συμμετέχουν στην ανωτέρω ενοποίηση, δεν έχουν καταστεί οριστικές για τις ανέλεγκτες χρήσεις. Κατά τη γνώμη μας, αφού λήφθούν υπόψη οι παραπάνω παρατηρήσεις μας, καθώς και οι σημειώσεις της εταιρείας κάτω από τον ισολογισμό, οι ενοποιημένες οικονομικές καταστάσεις έχουν καταρτιστεί σύμφωνα με τις διατάξεις του κωδ. ν. 2190/1920 και απεικονίζουν βάσει των σχετικών διατάξεων που ισχύουν και λογιστικών αρχών και μεθόδων που εφαρμόζει η μητρική εταιρεία και οι οποίες έχουν γίνει γενικά παραδεκτές, την περιουσιακή διάρθρωση, τη χρηματοοικονομική θέση και τα αποτελέσματα του συνόλου των επιχειρήσεων που περιλαμβάνονται στην ενοποίηση της 31.12.2003.

Αθήνα, 25 Φεβρουαρίου 2004

Ο ΟΡΚΩΤΟΣ ΕΛΕΓΚΤΗΣ ΛΟΓΙΣΤΗΣ

ΔΗΜΟΣ Ν. ΠΗΤΕΛΗΣ, ΣΟΛ α.ε.ο.ε., Α.Μ. ΣΟΕΛ 14481

ΣΟΛ α.ε. — ΟΡΚΩΤΟΙ ΕΛΕΓΚΤΕΣ ΛΟΓΙΣΤΕΣ ΣΥΜΒΟΥΛΟΙ ΕΠΙΧΕΙΡΗΣΕΩΝ

13.2.2 Ενοποιημένο Προσάρτημα Χρήσης 2003

ΠΡΟΣΑΡΤΗΜΑ ΕΝΟΠΟΙΗΜΕΝΩΝ ΟΙΚΟΝΟΜΙΚΩΝ ΚΑΤΑΣΤΑΣΕΩΝ
ΤΗΣ ΕΤΑΙΡΕΙΑΣ SPACE HELLAS A.E.
ΕΜΠΟΡΙΟ ΑΝΤΙΠΡΟΣΩΠΕΙΕΣ ΕΙΣΑΓΩΓΕΣ ΕΞΑΓΩΓΕΣ
ΤΗΣ 31ης ΔΕΚΕΜΒΡΙΟΥ 2003

Σύμφωνα με τις διατάξεις του Ν. 2190/1920 και ειδικότερα την διάταξη του άρθρου 107 και τις διατάξεις που το άρθρο παραπέμπει, έχουμε τις ακόλουθες πληροφορίες που αναφέρονται στις οικονομικές καταστάσεις.

1. ΠΛΗΡΟΦΟΡΙΑΚΑ ΣΤΟΙΧΕΙΑ ΣΧΕΤΙΚΑ ΜΕ ΤΙΣ ΕΤΑΙΡΕΙΕΣ ΠΟΥ ΕΝΟΠΟΙΗΘΗΚΑΝ

1.1. Άρθρο 107 παρ. 1β: Πληροφοριακά στοιχεία για τις εταιρείες που ενοποιήθηκαν με τη μέθοδο της "ολικής ενσωμάτωσης".

Επωνυμία	Έδρα	Ποσοστό συμμετοχής
SPACE NET	ΧΟΛΑΡΓΟΣ	99,9%
ΤΗΛΕΠΙΚ. ΥΠΗΡ. Α.Ε.		
SPACE ROMANIA SRL.	ΒΟΥΚΟΥΡΕΣΤΙ ΡΟΥΜΑΝΙΑ	100%

Η SPACE ROMANIA SRL έχει αναστείλει τη λειτουργία της και έχει τεθεί σε καθεστώς εκκαθάρισης.

1.2. Άρθρο 107 παρ. 1δ: Πληροφοριακά στοιχεία για εταιρείες που ενσωματώθηκαν με τη μέθοδο της τιμής κτήσεως.

1. SPACE ΔΙΚΤΥΑΚΕΣ ΕΠΕ με έδρα την Αθήνα και ποσοστό 100%.
2. Κοινοπραξία ΓΕΝΕΡ Α.Ε. – IFS HELLAS Α.Ε. – ΓΗΓΕΡΤΟΝ Α.Ε. – ΑΤΕΣΕ Α.Ε. – SPACE HELLAS Α.Ε. συμμετοχή 25% έδρα Αθήνα.

1.3. Άρθρο 107 παρ. 1γ & 97: Πληροφοριακά στοιχεία για τις εταιρείες που δεν ενοποιήθηκαν επειδή παρουσιάζουν επουσιώδες ενδιαφέρον.

3. SPACE ΔΙΚΤΥΑΚΕΣ ΕΠΕ με έδρα την Αθήνα και ποσοστό 100%. Η ΕΠΕ συνεστήθη στις 4-7-2003 και η πρώτη της εταιρική χρήση λήγει στις 31/12/2004.
4. Κοινοπραξία ΓΕΝΕΡ Α.Ε. – IFS HELLAS Α.Ε. – ΓΗΓΕΡΤΟΝ Α.Ε. – ΑΤΕΣΕ Α.Ε. – SPACE HELLAS Α.Ε. συμμετοχή 25% έδρα Αθήνα.

1.4. Άρθρο 107 παρ. 1 γ & 98: Πληροφοριακά στοιχεία για τις εταιρείες που δεν ενοποιήθηκαν, επειδή έχουν διαφορετικές δραστηριότητες από τις άλλες εταιρείες του ομίλου.

Δεν υπάρχουν τέτοιες εταιρείες.

1.5. Άρθρο 107 παρ. 1ε: Πληροφοριακά στοιχεία για τις εταιρείες εκείνες όπου οι ενοποιημένες εταιρείες (ανωτέρω παρ. 1.1) και αυτές που εξαιρέθηκαν της ενοποιήσεως (ανωτέρω παρ. 1.4) κατέχουν άμεσα ή μέσω τρίτων συνολικό ποσοστό μεγαλύτερο από 10% του κεφαλαίου τους.
Η SPACE HELLAS Α.Ε. συμμετέχει άμεσα στις κάτωθι εταιρείες οι οποίες περιελήφθησαν στις ενοποιημένες καταστάσεις με τη μέθοδο της καθαρής θέσης:

---- SPACEPHONE ΤΗΛΕΠ/ΝΙΕΣ ΠΛΗΡΟΦΟΡΙΚΗ ΑΕΕ	ποσοστό 50%
---- DELTA SINGULAR ΕΚΠΑΙΔ. Α.Ε.	ποσοστό 30,22%
---- GARNETT Α.Ε. (υπό εκκαθάριση)	ποσοστό 50%

1.6. Άρθρο 104 παρ. 7: Ημερομηνία κλεισίματος.

Εκτός από την εταιρεία GARNETT Α.Ε. η οποία τελεί υπό εκκαθάριση και οι οικονομικές καταστάσεις της 31/12/2003 είναι προσωρινές, όλες οι άλλες εταιρείες που περιλαμβάνονται στην ενοποίηση έχουν ημερομηνία κλεισίματος ισολογισμού την 31/12/2003.

1

1.7. Άρθρο 104 παρ. 9: Μεταβολές στη σύνθεση του συνόλου των ενοποιημένων επιχειρήσεων στην χρήση 2003.

1) Η SPACE ROMANIA SRL. Που συστάθηκε το 2003 περιλήφθηκε για πρώτη φορά στην ενοποίηση.

2. ΠΛΗΡΟΦΟΡΙΕΣ ΣΧΕΤΙΚΕΣ ΜΕ ΤΑ ΣΤΟΙΧΕΙΑ ΤΟΥ ΕΝΕΡΓΗΤΙΚΟΥ

2.1 Άρθρο 105 παρ. 3 & άρθρο 107 παρ. 1: Αποτίμηση στοιχείων ενεργητικού των επιχειρήσεων που περιλήφθηκαν στην ενοποίηση.

Τα στοιχεία ενεργητικού όλων των επιχειρήσεων που περιλήφθηκαν στην ενοποίηση έχουν αποτιμηθεί, σύμφωνα με τους κανόνες αποτίμησης του άρθρου 42 παρ. 14 & του άρθρου 43 χωρίς καμία παρέκκλιση.

3. ΠΛΗΡΟΦΟΡΙΕΣ ΣΧΕΤΙΚΕΣ ΜΕ ΤΙΣ ΥΠΟΧΡΕΩΣΕΙΣ ΚΑΙ ΠΡΟΒΛΕΨΕΙΣ

3.1. Άρθρο 107 παρ. 1στ: Μακροπρόθεσμες υποχρεώσεις πάνω από 5 έτη.

Δεν υπάρχουν τέτοιες υποχρεώσεις.

3.2. Άρθρο 107 παρ. 1στ: Υποχρεώσεις καλυπτόμενες με εμπράγματες ασφάλειες.

Δεν υπάρχουν.

3.3. Άρθρο 107 παρ. 1ζ: Υποχρεώσεις που αναλήφθηκαν και δεν εμφανίζονται στον ενοποιημένο ισολογισμό.

Δεν υπάρχουν.

3.4. Άρθρο 107 παρ. 1ια: Πιθανές οφειλές σημαντικών ποσών φόρων και ποσά φόρων που ενδεχομένως να προκύψουν σε βάρος της κλειομένης και των προηγούμενων χρήσεων που δεν εμφανίζονται στις υποχρεώσεις και τις προβλέψεις.

Δεν υπάρχουν.

3.5. Άρθρο 104 παρ. 7: Σημαντικά γεγονότα στην περίοδο μεταξύ της ημερομηνίας κλεισίματος των ισολογισμών των ενοποιημένων εταιρειών και της ημερομηνίας καταρτίσεως των ενοποιημένων οικονομικών καταστάσεων.

Δεν υπάρχουν

4. ΠΛΗΡΟΦΟΡΙΕΣ ΣΧΕΤΙΚΕΣ ΜΕ ΤΑ ΑΠΟΤΕΛΕΣΜΑΤΑ

4.1 Άρθρο 107 παρ.1η: Ο ενοποιημένος κύκλος εργασιών ανέρχεται σε € 24.173.264,63 και αναλύεται ως ακολούθως:

ΓΕΩΓΡΑΦΙΚΗ ΠΕΡΙΟΧΗ	ΔΡΑΣΤΗΡΙΟΤΗΤΑ	ΠΟΣΑ
Πωλήσεις εσωτερικού	Εμπορική	€ 14.885.972,53
Πωλήσεις εξωτερικού	Εμπορική	€ 813.276,21
Πωλήσεις εσωτερικού	Παροχή υπηρεσιών	€ 5.201.143,88
Πωλήσεις εξωτερικού	Παροχή υπηρεσιών	€ 3.272.872,01
ΣΥΝΟΛΟ		€ 24.173.264,63

4.2. Άρθρο 107 παρ. 1θ.

Ο μέσος όρος του προσωπικού που απασχολήθηκε στη διάρκεια της χρήσης 2003 από τις ενοποιημένες επιχειρήσεις (ολική ενοποίηση) κατά κατηγορίες έχει ως εξής:

Έμμισθοι	άτομα	169
Ημερομίσθιοι	άτομα	----

Οι αποδοχές προσωπικού ανήλθαν σε	€ 5.074.813,02
Οι κοινωνικές επιβαρύνσεις και εργοδοτικές εισφορές σε	€ 1.333.508,62
ΣΥΝΟΛΟ	€ 6.408.321,64

4.3. Άρθρο 105 παρ. 5.
Από τις ενοποιημένες εταιρείες δεν διενεργήθηκαν για φορολογικούς σκοπούς έκτακτες προβλέψεις και πρόσθετες αποσβέσεις.

4.4. Άρθρο 107 παρ. 1ιβ. Τα ποσά που καταβλήθηκαν μέσα στη χρήση ως αμοιβές στα μέλη διοικητικών, διαχειριστικών και εποπτικών οργάνων της μητρικής εταιρείας για την άσκηση των καθηκόντων τους, τόσο στη μητρική όσο και στις θυγατρικές επιχειρήσεις, καθώς και τυχόν υποχρεώσεις για αποζημιώσεις αυτών λόγω εξόδου από την υπηρεσία έχουν ως εξής:

Μισθοί Προέδρου Δ.Σ.:	€ 160.793,48
Μισθοί Διευθυντών (μέλη Δ.Σ.):	€ 418.210,82

5. ΠΑΡΕΚΚΛΙΣΕΙΣ ΑΠΟ ΤΗΝ ΚΕΙΜΕΝΗ ΝΟΜΟΘΕΣΙΑ (άρθρ. 101 έως & 107, παρ. 1 & 2)

5.1. Άρθρο 100 παρ. 5. Παρεκκλίσεις από τα όσα προβλέπονται από τις διατάξεις των άρθρων 101 έως και 107, παρ. 1 & 2.

Δεν έγινε καμία παρέκκλιση.

5.2. Άρθρο 104 παρ. 3. Απάλειψη απαιτήσεων - υποχρεώσεων καθώς και εσόδων - εξόδων που προέκυψαν από συναλλαγές μεταξύ των εταιρειών που ενοποιήθηκαν.

Απαιτήσεις – Υποχρεώσεις	ΠΟΣΟ
Πελάτες	€ 823.150,85
Προμηθευτές	€ 823.150,85
Εσόδων - Εξόδων – Αποθεμάτων	
Άλλα έσοδα εκμεταλλεύσεως	€ 140.753,59
Κύκλος εργασιών (πωλήσεις)	€ 146.113,14
Κόστος πωλήσεων	€ 145.173,08
Έξοδα Διοικητικής Λειτουργίας	€ 38.772,82
Έξοδα Διάθεσης	€ 56.794,38
Έκτακτα και Ανόργανα Έσοδα	€ 40,29
Αποσβέσεις Παγίων	€ 46.753,86

5.3. Άρθρο 107 παρ. 1δ: Άλλες πληροφορίες ειδικών διατάξεων της ισχύουσας νομοθεσίας οι οποίες κρίνονται αναγκαίες για την αρτιότερη πληροφόρηση των ενδιαφερομένων ως προς τις εταιρείες που ενοποιήθηκαν με την μέθοδο της "ολικής ενσωμάτωσης", καθώς και για αυτές που απεικονίστηκαν με τη μέθοδο της "καθαρής θέσης".

Η μητρική εταιρεία συμμετέχει κατά 50% στο Μετοχικό Κεφάλαιο και στο Διοικητικό Συμβούλιο της Ανώνυμης Εταιρείας SPACEPHONE ΤΗΛΕΠΙΚΟΙΝΩΝΙΕΣ – ΠΛΗΡΟΦΟΡΙΚΗ Α.Ε.Ε. που έχει έδρα τη Ν. Σμύρνη και κατά 30,22% στο Μετοχικό Κεφάλαιο της Ανώνυμης Εταιρείας DELTA SINGULAR ΕΚΠΑΙΔΕΥΤΙΚΗ Α.Ε. που έχει έδρα στην Αθήνα και στην Garnet Α.Ε. κατά 50% που έχει την έδρα της στην Αθήνα. Οι συμμετοχές αυτές απεικονίσθηκαν στον Ενοποιημένο Ισολογισμό με τη μέθοδο της «καθαρής θέσης».

Στο κονδύλι του Ισολογισμού «Λοιπά έξοδα εγκαταστάσεως» καταχωρήθηκαν οι ζημίες ποσού € 617.978,95 που προέκυψαν από την αποτίμηση της συμμετοχής στην εταιρεία DELTA SINGULAR ΕΚΠΑΙΔΕΥΤΙΚΗ Α.Ε. και ποσού € 484.254,61 που προέκυψε από την αποτίμηση της συμμετοχής στην εταιρεία Garnett Α.Ε. Οι διαφορές που προέκυψαν κατά την αποτίμηση αποσβένονται ισόποσα σε πέντε χρήσεις με τρίτη την παρούσα χρήση για την Garnett Α.Ε. και τέταρτη την παρούσα χρήση για την DELTA SINGULAR ΕΚΠΑΙΔΕΥΤΙΚΗ Α.Ε. Τα Αποτελέσματα Χρήσης επιβαρύνθηκαν συνολικά με το ποσό των € 220.336,07 από την αναλογία των παραπάνω ζημιών συμμετοχής για την χρήση 2003 ήτοι € 96.850,92 αποσβεσθείσα

ζημιά συμμετοχής Garnett Α.Ε. και € 123.485,15 αποσβεθείσα ζημιά συμμετοχής DELTA SINGULAR ΕΚΠΑΙΔΕΥΤΙΚΗ Α.Ε.

Ανάλυση των έκτακτων αποτελεσμάτων:

Έκτακτα και ανόργανα έσοδα	
Συναλλαγματικές διαφορές	€ 256.810,88
Εκπτώσεις Προμηθευτών	€ 335.995,60
Τιμολόγιο Ανοργάνων εσόδων (τόκοι)	€ 126.547,65
Έκτακτα κέρδη	€ 16.480,99
Διάφορα	€ 26.950,93
	€ 762.786,05
Έκτακτα και ανόργανα έξοδα	
Συναλλαγματικές διαφορές	€ 146.466,31
Έκτακτες ζημιές	€ 139.737,37
Έξοδα προηγούμενων χρήσεων	€ 1.619,2
Διάφορα	€ 47.137,40
	€ 334.960,28

Αθήνα, 24-2-2004

Ο ΠΡΟΕΔΡΟΣ ΤΟΥ ΔΙΟΙΚΗΤΙΚΟΥ ΣΥΜΒΟΥΛΙΟΥ

ΔΗΜΗΤΡΙΟΣ ΜΑΝΩΛΟΠΟΥΛΟΣ
Α.Δ.Τ. Ι 019747

Ο ΔΙΕΥΘΥΝΩΝ ΣΥΜΒΟΥΛΟΣ

ΠΑΡΑΣΚΕΥΑΣ ΔΡΟΣΙΝΟΣ
Α.Δ.Τ. Π. 585303

Ο ΓΕΝΙΚΟΣ ΔΙΕΥΘΥΝΤΗΣ

ΓΕΩΡΓΙΟΣ ΛΑΓΟΓΙΑΝΝΗΣ
Α.Δ.Τ. Π 325868

Η ΔΙΕΥΘΥΝΤΡΙΑ ΟΙΚΟΝΟΜΙΚΩΝ ΥΠΗΡΕΣΙΩΝ

ΕΛΕΝΗ ΖΕΡΒΟΥ
Α.Δ.Τ. Ν 042605

Η ΠΡΟΙΣΤΑΜΕΝΗ ΛΟΓΙΣΤΗΡΙΟΥ

ΑΝΑΣΤΑΣΙΑ ΠΑΠΑΡΙΖΟΥ
Α.Δ.Τ. Λ. 680293

Βεβαιώνεται ότι το ανωτέρω Προσάρτημα που αποτελείται από (4) τέσσερις σελίδες είναι αυτό που αναφέρεται στο Πιστοποιητικό Ελέγχου που χορηγήσαμε με ημερομηνία 25-2-2004.

Αθήνα, 25-02-2004

Ο ΟΡΚΩΤΟΣ ΕΛΕΓΚΤΗΣ ΛΟΓΙΣΤΗΣ

ΣΟΛ Α.Ε.
ΟΡΚΩΤΟΙ ΕΛΕΓΚΤΕΣ ΛΟΓΙΣΤΕΣ ΣΥΜΒΟΥΛΟΙ ΕΠΙΧΕΙΡΗΣΕΩΝ

ΔΗΜΟΣ ΠΙΤΣΕΛΗΣ
ΣΟΛ αεοε
(ΑΜ Σ.Ο.Ε.Λ. 14481)

13.3 Ενοποιημένη Έκθεση Δ.Σ. Χρήσης 2003

ΕΚΘΕΣΗ ΔΙΑΧΕΙΡΙΣΗΣ ΕΠΙ ΤΩΝ ΕΝΟΠΟΙΗΜΕΝΩΝ ΟΙΚΟΝΟΜΙΚΩΝ ΚΑΤΑΣΤΑΣΕΩΝ ΤΗΣ 31-12-2003 ΤΗΣ SPACE HELLAS A.E.

Κύριοι Μέτοχοι,

Υποβάλλουμε τις ενοποιημένες οικονομικές καταστάσεις της χρήσεως που έληξε την 31-12-2003 τις οποίες η εταιρεία μας υποχρεούται σύμφωνα με το άρθρο 90 του Κ.Ν. 2190/1920 να συντάξει αφού συμμετείχε κατά 99,9% στο μετοχικό κεφάλαιο της SPACE NET A.E. και κατά 100% στο μετοχικό κεφάλαιο η SPACE ROMANIA SRL. Στις ανωτέρω καταστάσεις δεν συμπεριλαμβάνεται στην ενοποίηση η SPACE ΔΙΚΤΥΑΚΕΣ ΥΠΟΔΟΜΕΣ ΕΠΕ (συμμετοχή 100%) λόγω του ότι η ΕΠΕ συνεστήθει στις 4-7-2003 και η πρώτη εταιρική χρήση λήγει στις 31/12/2004.
Οι οικονομικές αυτές καταστάσεις περιλαμβάνουν:

Α) Ενοποιημένο ισολογισμό και ενοποιημένα αποτελέσματα χρήσεως 2003 και
Β) Ενοποιημένο προσάρτημα.

Η ολική ενοποίηση των οικονομικών αυτών καταστάσεων έγινε με βάση τις αντίστοιχες οικονομικές καταστάσεις της 31-12-2003 των εταιρειών SPACE HELLAS A.E., SPACE NET A.E. και SPACE ROMANIA SRL.
Στις ενοποιημένες οικονομικές καταστάσεις συμπεριλήφθηκε με τη μέθοδο της καθαρής θέσης η συμμετοχή της SPACE HELLAS A.E. στις συγγενείς εταιρείες SPACEPHONE A.E., DELTA SINGULAR ΕΚΠΑΙΔΕΥΤΙΚΗ A.E. και GARNET A.E.

Προκειμένου να διαμορφώσετε εικόνα των μεγεθών που περιλαμβάνουμε στις οικονομικές αυτές καταστάσεις παραθέτουμε τα κατωτέρω στοιχεία:
Το ενοποιημένο σύνολο ενεργητικού ανέρχεται σε € 19.855.262,62. Στο σύνολο αυτό το ποσοστό της SPACE NET A.E. ανέρχεται στο 23,74% περίπου και η SPACE ROMANIA SRL. στο 0,19%.
Το αντίστοιχο ενοποιημένο σύνολο ενεργητικού της προηγούμενης χρήσεως ανερχόταν σε € 27.328.383,59 ήτοι έχουμε μείωση της τάξεως των € 7.473.120,97.

Ο ενοποιημένος κύκλος εργασιών της χρήσεως ανήλθε σε € 24.173.264,63 έναντι € 21.315.797,14 της προηγούμενης χρήσης. Ήτοι παρουσίασε αύξηση €. 2.857.467,49 που αντιστοιχεί σε ποσοστό 13,41% περίπου.
Οι ενοποιημένες ζημιές ανέρχονται σε € 6.623.886,40 έναντι ζημιών € 4.271.826,92 της προηγούμενης χρήσεως.

Αναλυτικότερα τα αποτελέσματα της χρήσεως έχουν κατά εταιρεία ως ακολούθως:

SPACE HELLAS		-7.591.232,68
SPACE NET AE		-1.046.097,84
SPACE ROMANIA SRL		-77.769,16
		-8.715.099,68
Πλέον:		
Ζημιές από αποτίμηση συμμετοχής σε συγγενείς εταιρείες με τη μέθοδο της καθαρής θέσης	-220.336,07	
Ζημιές από υποτίμηση συμμετοχών & χρεογράφων	2.338.649,22	
Συναλλαγματική διαφορά Ενοποίησης	19.066,87	
Αναμόρφωση ενοποιημένων αποτελεσμάτων από πωλήσεις παγίου εξοπλισμού	-46.166,74	2.531.885,42
Σύνολο ενοποιημένων Ζημιών		**-6.623.886,40**

ΠΡΟΒΛΕΠΟΜΕΝΗ ΠΟΡΕΙΑ

Τα Διοικητικά Συμβούλια της μητρικής εταιρείας, των θυγατρικών καθώς και των συγγενών εταιρειών θα καταβάλλουν κάθε δυνατή προσπάθεια για την περαιτέρω ανάπτυξη των εργασιών. Οι τομείς στους οποίους δραστηριοποιούνται όλες οι εταιρείες προβλέπεται να έχουν ανοδική πορεία. Οι εταιρείες που περιλαμβάνονται πλέον στην ενοποίηση μετά την αποχώρηση από την Internet Hellas, εκτιμούμε ότι θα έχουν θετικά αποτελέσματα εκμεταλλευόμενες την αποκτηθείσα εμπειρία, την καλή τους φήμη, στηριζόμενες στην καλή τους οργάνωση και την αφοσίωση του εξειδικευμένου προσωπικού. Πιστεύουμε ότι σε ενοποιημένη βάση η εταιρία θα αυξήσει πλέον σημαντικά τον κύκλο εργασιών και θα πετύχει καλύτερη απόδοση των ιδίων κεφαλαίων.

Κύριοι μέτοχοι,

Κατόπιν των ανωτέρω έχετε όλα τα στοιχεία των ενοποιημένων οικονομικών καταστάσεων της χρήσεως 2003 για πλήρη ενημέρωσή σας.

Αθήνα, 18-2-2004
Ο ΠΡΟΕΔΡΟΣ

Δ. ΜΑΝΩΛΟΠΟΥΛΟΣ

Βεβαιώνεται ότι η ανωτέρω Έκθεση που αποτελείται από δύο (2) σελίδες, είναι αυτή που αναφέρεται στο πιστοποιητικό ελέγχου που χορηγήσαμε με ημερομηνία 25/2/2004.

Αθήνα, 25 Φεβρουαρίου 2004

Ο ΟΡΚΩΤΟΣ ΕΛΕΓΚΤΗΣ ΛΟΓΙΣΤΗΣ

ΣΟΛ α.ε.
ΟΡΚΩΤΟΙ ΕΛΕΓΚΤΕΣ ΛΟΓΙΣΤΕΣ
ΣΥΜΒΟΥΛΟΙ ΕΠΙΧΕΙΡΗΣΕΩΝ

ΔΗΜΟΣ ΠΙΤΕΛΗΣ
ΣΟΛ αεοε
(ΑΜ Σ.Ο.Ε.Λ. 14481)

13.3.1 Ενοποιημένος Πίνακας Ταμειακών Ροών 2003

SPACE HELLAS A.E. ΕΜΠΟΡΙΟ ΑΝΤΙΠΡΟΣΩΠΕΙΕΣ - ΕΙΣΑΓΩΓΕΣ - ΕΞΑΓΩΓΕΣ
ΑΡ.ΜΑΕ 13966/06/Β/86/95

ΕΝΟΠΟΙΗΜΕΝΗ ΚΑΤΑΣΤΑΣΗ ΤΑΜΕΙΑΚΩΝ ΡΟΩΝ ΤΗΣ ΧΡΗΣΕΩΣ από 01/01/2003 μέχρι 31/12/2003
(Ποσά σε χιλιάδες €)

		2003	2002
	ΤΑΜΕΙΑΚΕΣ ΡΟΕΣ ΑΠΟ ΣΥΝΗΘΕΙΣ (λειτουργικές) ΔΡΑΣΤΗΡΙΟΤΗΤΕΣ		
Α 100	**ΤΑΜΕΙΑΚΕΣ ΕΙΡΟΕΣ**		
101	ΠΩΛΗΣΕΙΣ	24.173,26	21.315,80
102	ΑΛΛΑ ΕΣΟΔΑ ΕΚΜΕΤΑΛΛΕΥΣΕΩΣ	434,58	626,44
103	ΕΚΤΑΚΤΑ ΚΑΙ ΑΝΟΡΓΑΝΑ ΕΣΟΔΑ	644,52	148,79
104	ΕΣΟΔΑ ΠΡΟΗΓΟΥΜΕΝΩΝ ΧΡΗΣΕΩΝ	0,00	0,00
105	ΠΙΣΤΩΤΙΚΟΙ ΤΟΚΟΙ [ΚΑΤΑΘΕΣΕΩΝ κλπ.]	7,12	75,66
106	ΕΣΟΔΑ ΧΡΕΟΓΡΑΦΩΝ	0,00	9,22
107	ΠΩΛΗΣΗ ΧΡΕΟΓΡΑΦΩΝ	539,55	4,37
108	ΜΕΙΩΣΗ ΑΠΑΙΤΗΣΕΩΝ	0,00	3.346,52
	ΑΦΑΙΡΟΥΝΤΑΙ:		
109	ΑΓΟΡΑ ΧΡΕΟΓΡΑΦΩΝ	0,00	514,68
110	ΑΥΞΗΣΗ ΑΠΑΙΤΗΣΕΩΝ	250,53	0,00
	ΣΥΝΟΛΟ ΤΑΜΕΙΑΚΩΝ ΕΙΣΡΟΩΝ (Α100)	**25.548,52**	**25.012,10**
Α 200	**ΤΑΜΕΙΑΚΕΣ ΕΚΡΟΕΣ**		
201	ΚΟΣΤΟΣ ΠΩΛΗΘΕΝΤΩΝ (ΜΕΙΟΝ ΑΠΟΣΒ.& ΠΡΟΒΛΕΨΕΙΣ)	18.099,74	16.222,71
202	ΕΞΟΔΑ ΛΕΙΤΟΥΡΓΙΑΣ ΔΙΟΙΚΗΣΕΩΣ	3.830,92	4.014,73
203	ΕΞΟΔΑ ΛΕΙΤΟΥΡΓΙΑΣ ΕΡΕΥΝΑΣ ΚΑΙ ΑΝΑΠΤΥΞΗΣ	448,91	511,09
204	ΕΞΟΔΑ ΛΕΙΤΟΥΡΓΙΑΣ ΔΙΑΘΕΣΕΩΣ	3.029,77	3.483,62
205	ΕΞΟΔΑ ΥΠΟΑΠΑΣΧΟΛΗΣΕΩΣ ΑΔΡΑΝΕΙΑΣ	0,00	0,00
206	ΑΛΛΑ ΕΞΟΔΑ	195,22	194,43
207	ΑΥΞΗΣΗ ΑΠΟΘΕΜΑΤΩΝ	0,00	37,36
208	ΑΥΞΗΣΗ ΜΕΤΑΒΑΤΙΚΩΝ ΛΟΓΑΡΙΑΣΜΩΝ ΕΝΕΡΓΗΤΙΚΟΥ	139,79	0,00
209	ΜΕΙΩΣΗ ΜΕΤΑΒΑΤΙΚΩΝ ΛΟΓΑΡΙΑΣΜΩΝ ΠΑΘΗΤΙΚΟΥ	0,00	25,25
210	ΜΕΙΩΣΗ ΒΡΑΧΥΠΡΟΘΕΣΜΩΝ ΥΠΟΧΡΕΩΣΕΩΝ (πλ/ν ΤΡΑΠΕΖΩΝ)	1.148,79	3.258,71
	ΣΥΝ/ΚΕΣ ΔΙΑΦΟΡΕΣ ΕΝΟΠΟΙΗΣΗΣ	0,00	0,00
	ΑΦΑΙΡΟΥΝΤΑΙ:		
211	ΜΕΙΩΣΗ ΑΠΟΘΕΜΑΤΩΝ	848,46	0,00
212	ΜΕΙΩΣΗ ΜΕΤΑΒΑΤΙΚΩΝ ΛΟΓΑΡΙΑΣΜΩΝ ΕΝΕΡΓΗΤΙΚΟΥ	0,00	34,45
213	ΑΥΞΗΣΗ ΜΕΤΑΒΑΤΙΚΩΝ ΛΟΓΑΡΙΑΣΜΩΝ ΠΑΘΗΤΙΚΟΥ	307,43	0,00
214	ΑΥΞΗΣΗ ΒΡΑΧΥΠΡΟΘΕΣΜΩΝ ΥΠΟΧΡΕΩΣΕΩΝ (πλ/ν ΤΡΑΠΕΖΩΝ)	0,00	0,00
	ΔΙΑΦΟΡΕΣ ΕΝΟΠΟΙΗΣΗΣ & ΔΙΚΑΙΩΜΑΤΑ ΜΕΙΟΨΗΦΙΑΣ	-1,25	0,24
	ΣΥΝΟΛΟ ΤΑΜΕΙΑΚΩΝ ΕΚΡΟΩΝ (Α200)	**25.738,48**	**27.713,22**
Α 300	**ΤΑΜΕΙΑΚΕΣ ΕΚΡΟΕΣ ΦΟΡΩΝ**		
301	ΦΟΡΟΙ ΕΙΣΟΔΗΜΑΤΟΣ	201,98	131,20
302	ΜΗ ΕΝΣΩΜΑΤΩΜΕΝΟΙ ΣΤΟ ΛΕΙΤ.ΚΟΣΤΟΣ ΦΟΡΟΙ	0,00	0,00
303	ΔΙΑΦΟΡΕΣ ΦΟΡΟΥ ΦΟΡ.ΕΛΕΓΧΟΥ	75,44	0,00
304	ΜΕΙΩΣΗ ΥΠΟΧΡΕΩΣΕΩΝ ΑΠΟ ΦΟΡΟΥΣ ΤΕΛΗ	45,15	274,08
	ΑΦΑΙΡΕΙΤΑΙ:	0,00	0,00
305	ΑΥΞΗΣΗ ΥΠΟΧΡΕΩΣΕΩΝ ΑΠΟ ΦΟΡΟΥΣ ΤΕΛΗ	0,00	0,00
	ΣΥΝΟΛΟ ΤΑΜΕΙΑΚΩΝ ΕΚΡΟΩΝ ΦΟΡΩΝ (Α300)	**322,57**	**405,28**
	ΤΑΜΕΙΑΚΕΣ ΡΟΕΣ ΑΠΟ ΣΥΝΗΘΕΙΣ ΔΡΑΣΤΗΡΙΟΤΗΤΕΣ (Α100-Α200-Α300)=Α	**-512,54**	**-3.106,40**
	ΤΑΜΕΙΑΚΕΣ ΡΟΕΣ ΑΠΟ ΕΠΕΝΔΥΤΙΚΕΣ ΔΡΑΣΤΗΡΙΟΤΗΤΕΣ		
Β 100	**ΤΑΜΕΙΑΚΕΣ ΕΙΣΡΟΕΣ**		
101	ΠΩΛΗΣΗ ΑΣΩΜΑΤΩΝ ΑΚΙΝΗΤΟΠΟΙΗΣΕΩΝ	0,00	0,00
102	ΠΩΛΗΣΗ ΕΝΣΩΜΑΤΩΝ ΑΚΙΝΗΤΟΠΟΙΗΣΕΩΝ	198,51	1.586,96
103	ΠΩΛΗΣΗ ΣΥΜΜΕΤΟΧΩΝ ΚΑΙ ΤΙΤΛΩΝ ΑΚΙΝΗΤΟΠΟΙΗΣΕΩΝ	274,76	0,00
104	ΜΕΙΩΣΗ ΜΑΚΡΟΠΡΟΘΕΣΜΩΝ ΑΠΑΙΤΗΣΕΩΝ	43,13	0,00
105	ΕΣΟΔΑ ΣΥΜΜΕΤΟΧΩΝ ΚΑΙ ΤΙΤΛΩΝ ΑΚΙΝΗΤΟΠΟΙΗΣΕΩΝ	4,96	0,00
106	ΠΙΣΤΩΤΙΚΟΙ ΤΟΚΟΙ (ΜΑΚΡΟΠΡΟΘΕΣΜΩΝ κλπ ΑΠΑΙΤΗΣΕΩΝ)	0,00	0,00
	ΚΕΡΔΗ ΣΥΜΜΕΤΟΧΩΝ ΣΕ ΣΥΓΓΕΝΕΙΣ ΕΤΑΙΡΕΙΕΣ	0,00	184,43
	ΣΥΝΟΛΟ ΤΑΜΕΙΑΚΩΝ ΕΙΣΡΟΩΝ (Β100)	**521,36**	**1.771,40**

Β 200	**ΤΑΜΕΙΑΚΕΣ ΕΚΡΟΕΣ**		
201	ΑΓΟΡΑ ΑΣΩΜΑΤΩΝ ΑΚΙΝΗΤΟΠΟΙΗΣΕΩΝ	0,00	0,00
202	ΑΓΟΡΑ ΕΝΣΩΜΑΤΩΝ ΑΚΙΝΗΤΟΠΟΙΗΣΕΩΝ	770,72	1.055,62
203	ΑΓΟΡΑ ΣΥΜΜΕΤΟΧΩΝ ΚΑΙ ΤΙΤΛΩΝ ΑΚΙΝΗΤΟΠΟΙΗΣΕΩΝ	45,00	15,62
204	ΑΥΞΗΣΗ ΜΑΚΡΟΠΡΟΘΕΣΜΩΝ ΑΠΑΙΤΗΣΕΩΝ	0,00	6,74
205	ΑΥΞΗΣΗ ΕΞΟΔΩΝ ΕΓΚΑΤΑΣΤΑΣΕΩΣ	53,78	271,76
	ΖΗΜΙΕΣ ΣΥΜΜΕΤΟΧΩΝ ΣΕ ΣΥΓΓΕΝΕΙΣ ΕΤΑΙΡΕΙΕΣ	0,00	336,99
	ΣΥΝΟΛΟ ΤΑΜΕΙΑΚΩΝ ΕΚΡΟΩΝ (Β200)	**869,50**	**1.686,73**
	ΤΑΜΕΙΑΚΕΣ ΡΟΕΣ ΑΠΟ ΕΠΕΝΔΥΤΙΚΕΣ ΔΡΑΣΤΗΡΙΟΤΗΤΕΣ (Β100-Β200)=Β	**-348,15**	**84,67**
	ΤΑΜΕΙΑΚΕΣ ΡΟΕΣ ΑΠΟ ΧΡΗΜΑΤΟΔΟΤΙΚΕΣ ΔΡΑΣΤΗΡΙΟΤΗΤΕΣ		
Γ 100	**ΤΑΜΕΙΑΚΕΣ ΕΙΣΡΟΕΣ**		
101	ΕΙΣΠΡΑΞΗ ΑΥΞΗΣΗ ΜΕΤΟΧΙΚΟΥ ΚΕΦΑΛΑΙΟΥ ΚΑΙ ΔΙΑΦΟΡΑΣ ΥΠΕΡ ΑΡΤΙΟ	0,00	0,00
102	ΕΙΣΠΡΑΞΗ ΕΠΙΧΟΡΗΓΗΣΕΩΝ ΠΑΓΙΩΝ	0,00	0,00
103	ΑΥΞΗΣΗ ΜΑΚΡΟΠΡΟΘΕΣΜΩΝ ΥΠΟΧΡΕΩΣΕΩΝ	0,00	6,39
104	ΑΥΞΗΣΗ ΒΡΑΧΥΠΡΟΘ.ΥΠΟΧΡΕΩΣΕΩΝ (ΛΟΓΑΡΙΑΣΜΟΙ ΤΡΑΠΕΖΩΝ)	1.373,14	2.854,05
	ΣΥΝΟΛΟ ΤΑΜΕΙΑΚΩΝ ΕΙΣΡΟΩΝ (Γ100)	**1.373,14**	**2.860,44**
Γ 200	**ΤΑΜΕΙΑΚΕΣ ΕΚΡΟΕΣ**		
201	ΜΕΙΩΣΗ (επιστροφή) ΜΕΤΟΧΙΚΟΥ ΚΕΦΑΛΑΙΟΥ	0,00	0,00
202	ΕΠΙΣΤΡΟΦΗ ΕΠΙΧΟΡΗΓΗΣΕΩΝ ΠΑΓΙΩΝ	0,00	0,00
203	ΜΕΙΩΣΗ ΜΑΚΡΟΠΡΟΘΕΣΜΩΝ ΥΠΟΧΡΕΩΣΕΩΝ	22,01	0,00
204	ΜΕΙΩΣΗ ΒΡΑΧΥΠΡΟΘΕΣΜΩΝ ΥΠΟΧΡΕΩΣΕΩΝ (ΛΟΓΑΡΙΑΣΜΟΙ ΤΡΑΠΕΖΩΝ)	0,00	0,00
205	ΤΟΚΟΙ ΠΛΗΡΩΘΕΝΤΕΣ	465,81	391,24
206	ΜΕΡΙΣΜΑΤΑ ΠΛΗΡΩΘΕΝΤΑ	0,01	0,88
207	ΔΙΑΝΟΜΗ ΚΕΡΔΩΝ ΣΤΟ ΠΡΟΣΩΠΙΚΟ	0,00	0,00
208	ΑΜΟΙΒΕΣ Δ.Σ. ΑΠΟ ΚΕΡΔΗ ΧΡΗΣΕΩΣ	0,00	0,00
	ΣΥΝΟΛΟ ΤΑΜΕΙΑΚΩΝ ΕΚΡΟΩΝ (Γ200)	**487,83**	**392,12**
	ΤΑΜΕΙΑΚΕΣ ΡΟΕΣ ΑΠΟ ΧΡΗΜΑΤΟΔΟΤΙΚΕΣ ΔΡΑΣΤΗΡΙΟΤΗΤΕΣ(Γ100-Γ200)=Γ	**885,31**	**2.468,31**
	ΤΑΜΕΙΑΚΕΣ ΡΟΕΣ ΕΤΑΙΡΕΙΑΣ (αλγεβρικό άθροισμα Α+Β+Γ)	**24,62**	**-553,42**
	ΠΛΕΟΝ:ΧΡΗΜΑΤΙΚΑ ΔΙΑΘΕΣΙΜΑ ΕΝΑΡΞΗΣ ΧΡΗΣΗΣ	**615,58**	**1.169,00**
	ΧΡΗΜΑΤΙΚΑ ΔΙΑΘΕΣΙΜΑ ΤΕΛΟΥΣ ΧΡΗΣΗΣ	**640,21**	**615,58**

Αθήνα, 17 Φεβρουαρίου 2004

Ο ΠΡΟΕΔΡΟΣ ΤΟΥ ΔΙΟΙΚ. ΣΥΜΒΟΥΛΙΟΥ

ΔΗΜΗΤΡΙΟΣ ΜΑΝΩΛΟΠΟΥΛΟΣ
ΑΔΤ Ι 019747

Ο ΔΙΕΥΘΥΝΩΝ ΣΥΜΒΟΥΛΟΣ

ΠΑΡΑΣΚΕΥΑΣ ΔΡΟΣΙΝΟΣ
Α.Δ.Τ. Π 585303

Ο ΓΕΝΙΚΟΣ ΔΙΕΥΘΥΝΤΗΣ

ΓΕΩΡΓΙΟΣ ΛΑΓΟΓΙΑΝΝΗΣ
ΑΔΤ Π 325868

Η Δ/ΝΤΡΙΑ ΟΙΚΟΝΟΜΙΚΩΝ ΥΠΗΡΕΣΙΩΝ

ΕΛΕΝΗ ΖΕΡΒΟΥ
Α.Δ.Τ. Ν 042605

Η ΠΡΟΙΣΤΑΜΕΝΗ ΛΟΓΙΣΤΗΡΙΟΥ

ΑΝΑΣΤΑΣΙΑ ΠΑΠΑΡΙΖΟΥ
Α.Δ.Τ. Λ 680293

ΒΕΒΑΙΩΣΗ ΕΛΕΓΧΟΥ ΟΡΚΩΤΟΥ ΕΛΕΓΚΤΗ ΛΟΓΙΣΤΗ

Ελέγξαμε την ανωτέρω Ενοποιημένη Κατάσταση Ταμιακών Ροών της Ανώνυμης Εταιρείας «SPACE HELLAS A.E. ΕΜΠΟΡΙΟ ΑΝΤΙΠΡΟΣΩΠΕΙΕΣ – ΕΙΣΑΓΩΓΕΣ ΕΞΑΓΩΓΕΣ» και των θυγατρικών της χρήσεως 2003 η οποία έχει καταρτισθεί με βάση τις ελεγμένες ενοποιημένες οικονομικές καταστάσεις της χρήσεως για τις οποίες έχει εκδοθεί το από 25 Φεβρουαρίου 2004 πιστοποιητικό μας ελέγχου.
Κατά τη γνώμη μας η προσαρτερόμενη Ενοποιημένη Κατάσταση Ταμιακών Ροών απεικονίζει τις Ταμιακές εισροές και εκροές από τις κατά τη χρήση, δραστηριότητες του συνόλου των επιχειρήσεων που περιλαμβάνονται στην ενοποίηση της 31/12/2003

Αθήνα, 22 Μαρτίου 2004
Ο ΟΡΚΩΤΟΣ ΕΛΕΓΚΤΗΣ ΛΟΓΙΣΤΗΣ

ΣΟΛ α.ε.
ΟΡΚΩΤΟΙ ΕΛΕΓΚΤΕΣ ΛΟΓΙΣΤΕΣ
ΣΥΜΒΟΥΛΟΙ ΕΠΙΧΕΙΡΗΣΕΩΝ

ΔΗΜΟΣ Ν. ΠΙΤΕΛΗΣ
ΣΟΛ α.ε.ο.ε.
ΑΜ ΣΟΕΛ 14481

13.3.2 Ενοποιημένες Περιοδικές Καταστάσεις Α΄ Τριμήνου 2003

SPACE HELLAS A.E.

Α.Ρ.Μ.Α.Ε. 13966/06/Β/86/95

ΣΥΝΟΠΤΙΚΗ ΕΝΟΠΟΙΗΜΕΝΗ ΛΟΓΙΣΤΙΚΗ ΚΑΤΑΣΤΑΣΗ ΤΗΣ 31ης Μαρτίου 2003 (1 ΙΑΝΟΥΑΡΙΟΥ 2003 - 31 Μαρτίου 2003)

Ποσά σε EURO

ΕΝΕΡΓΗΤΙΚΟ	31/03/2003	31/03/2002	ΠΑΘΗΤΙΚΟ	31/03/2003	31/03/2002
Δαπάνες πολυετούς απόσβεσης	1.418.721,14	1.967.960,81	Καταβεβλημένο μετοχικό κεφάλαιο	8.424.358,40	7.897.836,00
			Αποθεματικά & λοιποί λ/σμοί ιδίων		
Πάγιο ενεργητικό	7.454.969,88	8.871.934,68	κεφαλαίων	10.703.910,04	11.604.539,90
Μείον αποσβέσεις	3.135.591,88	3.692.960,84	Αποτελέσματα περιόδου	-256.483,92	64.006,97
	4.319.378,00	5.178.973,84	Αποτελέσματα προηγ. χρήσεων	-3.679.852,01	313.577,33
Συμμετοχές και μακρ. απαιτήσεις	6.562.657,81	6.445.070,22	ΣΥΝΟΛΟ ΙΔΙΩΝ ΚΕΦΑΛΑΙΩΝ	15.191.932,51	19.879.960,20
Αποθέματα	1.167.864,70	1.581.148,82	Δικαιώματα τρίτων	2.507,06	2.391,38
Πελάτες	11.895.943,31	11.834.175,49	Προβλέψεις διάφορες	225.273,78	234.764,94
Λοιπές απαιτήσεις	2.996.672,44	2.572.927,46	Υποχρεώσεις Μακροπρόθεσμες	163.363,74	97.959,47
Χρεόγραφα	396.485,47	1.269.392,07	Υποχρεώσεις βραχυπρόθεσμες	13.330.551,52	14.008.536,91
Διαθέσιμα	275.375,28	2.255.912,39	Μεταβατικοί λογ/σμοί παθητικού	626.724,84	723.593,82
Μεταβατικοί λογ/σμοί ενεργητικού	507.255,30	1.841.311,62			
ΣΥΝΟΛΟ ΕΝΕΡΓΗΤΙΚΟΥ	29.540.353,45	34.946.872,72	**ΣΥΝΟΛΟ ΠΑΘΗΤΙΚΟΥ**	29.540.353,45	34.946.872,72
ΛΟΓ/ΣΜΟΙ ΤΑΞΕΩΣ ΧΡΕΩΣΤΙΚΟΙ	6.283.505,70	2.876.455,96	ΛΟΓ/ΣΜΟΙ ΤΑΞΕΩΣ ΠΙΣΤΩΤΙΚΟΙ	6.283.505,70	2.876.455,96

ΚΑΤΑΣΤΑΣΗ ΛΟΓΑΡΙΑΣΜΟΥ ΑΠΟΤΕΛΕΣΜΑΤΩΝ ΠΕΡΙΟΔΟΥ 01/01/2003 ΕΩΣ 31/03/2003

		31/03/2003		31/03/2002
ΕΣΟΔΑ				
Εσοδα από πωλήσεις		7.825.651,32		5.998.288,48
Μείον : Κόστος πωληθέντων		6.209.082,17		3.951.318,57
ΜΙΚΤΑ ΑΠΟΤΕΛΕΣΜΑΤΑ ΕΚΜΕΤΑΛΕΥΣΗΣ		1.616.569,15		2.046.969,91
Άλλα έσοδα εκμεταλεύσεως		71.751,31		108.904,56
Σύνολο		1.688.320,46		2.155.874,47
Μείον : Εξοδα διοικητικής λειτουργίας	1.234.507,30		1.191.213,85	
Έξοδα λειτουργ. έρευνας - ανάπτυξης	127.192,28		142.476,85	
Εξοδα λειτουργίας διάθεσης	958.017,40	2.319.716,98	836.020,14	2.169.710,84
Μερικά αποτελέσματα εκμετάλλευσης		-631.396,52		-13.836,37
Πλέον :Χρηματοοικονομικά εσοδα	52.855,95		223.557,34	
Μείον : Χρηματοοικονομικά εξοδα	212.340,69	-159.484,74	173.206,98	50.350,36
Ολικά αποτελέσματα εκμετάλλευσης		-790.881,26		36.513,99
Πλέον :Ανόργανα εσοδα - κέρδη	562.880,65		74.765,81	
Μείον :Ανόργανα εξοδα - ζημίες	28.477,02	534.403,63	47.141,80	27.624,01
Οργανικά και εκτακτα αποτελέσματα		-256.477,63		64.138,00
Μείον : Αποσβέσεις παγίων στοιχείων	328.662,15		675.207,00	
Μείον : Ενσωματωμένες στο λειτουργικό κόστος	328.662,15	0,00	675.207,00	0,00
ΚΑΘΑΡΑ ΑΠΟΤΕΛΕΣΜΑΤΑ ΖΗΜΙΕΣ/ΚΕΡΔΗ ΠΕΡΙΟΔΟΥ		-256.477,63		64.138,00
ΜΕΙΟΝ: Αναλογία μετοχών μειοψηφίας		6,29		131,03
ΚΑΘΑΡΑ ΕΝΟΠΟΙΗΜΕΝΕΣ ΖΗΜΙΕΣ/ΚΕΡΔΗ ΟΜΙΛΟΥ ΠΕΡΙΟΔΟΥ		-256.483,92		64.006,97

ΣΗΜΕΙΩΣΕΙΣ: 1. Στην ενοποίηση περιλαμβάνονται οι εταιρείες SPACE HELLAS A.E., SPACE NET A.E. (ολική ενοποίηση), SPACEPHONE A.E., DELTA SINGULAR ΕΚΠΑΙΔΕΥΤΙΚΗ A.E. και GARNET A.E. (μέθοδος καθαρής θέσης).

2. Δεν υπάρχουν βάρη επί των ακινήτων της εταιρείας.

3. Οι βασικές λογιστικές αρχές που ακολουθήθηκαν είναι ίδιες με αυτές που τηρήθηκαν την προηγούμενη χρήση.

4. Το απασχολούμενο την 31-03-2003 προσωπικό ανέρχεται σε 241 άτομα.

5. Εκτός από επίδικη δικαδίκηση ποσού € 431.401,32 περίπου δεν υπάρχουν άλλες επίδικες διαφορές της εταιρείας ή δικαστικές αποφάσεις που ενδέχεται να έχουν σημαντική επίπτωση στην οικονομική κατάσταση.

6. Η εταιρεία έχει ελεγχθεί φορολογικά μέχρι και την χρήση 2000, η δε θυγατρική της μέχρι και τη χρήση 1999.

7. Η τελευταία αναπροσαρμογή των ακινήτων συμφωνα με τον Ν 2065/92 εγινε την 31-12-2000

8.Ο ενοποιημένος κύκλος εργασιών οικονομικής δραστηριότητας την 31-3-2003 κατά ΣΤΑΚΟΔ 91 έχει ως εξής:

- 7260 Άλλες δραστηριότητες συναφείς με την πληροφορική	5.798.816,85
-6420 Συντήρηση των δικτύων τηλεπικοινωνιών	2.026.834,47
ευρώ	7.825.651,32

Αθήνα, 15 Μαΐου 2003

Ο ΠΡΟΕΔΡΟΣ ΤΟΥ Δ.Σ.	Ο ΔΝΩΝ ΣΥΜΒΟΥΛΟΣ	Ο ΓΕΝΙΚΟΣ ΔΙΕΥΘΥΝΤΗΣ	Η ΔΝΤΡΙΑ ΟΙΚΙΚΩΝ ΥΠΗΡΕΣΙΩΝ	Η ΠΡΟΪΣΤΑΜΕΝΗ ΛΟΓΙΣΤΗΡΙΟΥ
ΔΗΜ. ΜΑΝΩΛΟΠΟΥΛΟΣ	ΠΑΡ. ΔΡΟΣΙΝΟΣ	ΓΕΩΡΓΙΟΣ ΛΑΓΟΓΙΑΝΝΗ	ΕΛΕΝΗ ΖΕΡΒΟΥ	ΑΝΑΣΤΑΣΙΑ ΠΑΠΑΡΙΖΟΥ
ΑΔΤ Ι 019747	ΑΔΤ Π 585303	ΑΔΤ Π 325868	ΑΔΤ Ν 042605	ΑΔΤ Λ 680293
			ΑΜΑ 0000584 Α΄ΤΑΞΗΣ	ΑΜΑ 0004438 Α΄ΤΑΞΗΣ

ΠΙΣΤΟΠΟΙΗΤΙΚΟ ΕΛΕΓΧΟΥ ΟΡΚΩΤΟΥ ΕΛΕΓΚΤΗ ΛΟΓΙΣΤΗ

Προς το Διοικητικό Συμβούλιο της Ανώνυμης Εταιρείας "SPACE HELLAS ΕΜΠΟΡΙΟ- ΑΝΤΙΠΡΟΣΩΠΕΙΕΣ-ΕΙΣΑΓΩΓΕΣ-ΕΞΑΓΩΓΕΣ Α.Ε."

Διενεργήσαμε τον έλεγχο που προβλέπεται από τις διατάξεις του άρθρου 6 του Π.Δ. 360/1985, όπως τροποποιήθηκε με το άρθρο 90 του Ν. 2533/1997, εφαρμόζοντας στα πλαίσια των αρχών και κανόνων ελεγκτικής που ακολουθεί το Σώμα Ορκωτών Ελεγκτών Λογιστών, τις ελεγκτικές διαδικασίες που κρίναμε κατάλληλες, για να διαπιστώσουμε ότι οι ανωτέρω ενοποιημένες συνοπτικές οικονομικές καταστάσεις της Ανώνυμης Εταιρείας "SPACE HELLAS ΕΜΠΟΡΙΟ- ΑΝΤΙΠΡΟΣΩΠΕΙΕΣ-ΕΙΣΑΓΩΓΕΣ-ΕΞΑΓΩΓΕΣ Α.Ε." που καλύπτουν την περίοδο 1η Ιανουαρίου - 31 Μαρτίου 2003, δεν περιέχουν ανακρίβειες ή παραλείψεις που να επηρεάζουν ουσιωδώς την ενοποιημένη περιουσιακή διάρθρωση και οικονομική θέση, καθώς και τα ενοποιημένα αποτελέσματα της ανωτέρω μητρικής εταιρείας και της θυγατρικής της που περιλαμβάνονται στην ενοποίηση:Από τον παραπάνω έλεγχό μας προέκυψαν τα εξής:1) Στο κονδύλι της Λογιστικής Κατάστασης "Συμμετοχές και άλλες μακροπρόθεσμες απαιτήσεις" περιλαμβάνεται και η αξία κτήσεως μετοχών Ανώνυμης Εταιρείας μη εισηγμένες στο ΧΑΑ, οι οποίες δεν έχουν συμπεριληφθεί στην ενοποίηση (ποσοστό μητρικής 19% και θυγατρικής 11%) και αποτιμήθηκαν στην αξία κτήσεως. Από την συνοπτική λογιστική κατάσταση της 31/03/2003 η οποία δεν έχει ελεγχθεί από Ορκωτό Ελεγκτή Λογιστή, προκύπτει ότι η εσωτερική λογιστική αξία των μετοχών αυτών είναι κατά ευρώ 4.196.815,52 μικρότερη της αξίας κτήσεως. Αν η εταιρεία αποτιμούσε τις συμμετοχές αυτές σύμφωνα με τις διατάξεις του κωδ. ν. 2190/1920 θα έπρεπε να επιβαρύνει τα αποτελέσματα της περιόδου με το ποσό των ευρώ 303.888,25 και με το υπόλοιπο (ευρώ 3.892.927,27) τα αποτελέσματα των προηγούμενων χρήσεων.2)Για απαιτήσεις κατά πελατών ποσού ευρώ 1.117.566 που η είσπραξή τους καθυστερεί καθώς και για επιταγές σε καθυστέρηση ποσού ευρώ 693.980,69 που περιλαμβάνονται στο κονδύλι της Λογιστικής Κατάστασης "Λοιπές απαιτήσεις" έχει σχηματιστεί πρόβλεψη συνολικού ποσού ευρώ 195.851,20 η οποία κατά τη γνώμη μας δεν επαρκεί για την κάλυψη τυχόν ζημιών από τη μη ρευστοποίηση των απαιτήσεων αυτών. 3)Η εταιρεία βασιζόμενη στη γνωμοδότηση αριθμ. 205/1988 της Ολομέλειας των Νομικών Συμβούλων της Διοικήσεως δεν σχημάτισε την προβλεπόμενη από το άρθρο 42ε παράγρ. 14 του Κ.Ν. 2190/1920 πρόβλεψη για αποζημίωση του προσωπικού της λόγω εξόδου του από την υπηρεσία για συνταξιοδότηση υπολογιζόμενη σε ευρώ 869.750 περίπου με την οποία, αν σχημάτιζε, θα επιβάρυνε τα αποτελέσματα της περιόδου κατά ευρώ 49.594 και κατά το υπόλοιπο τις προηγούμενες χρήσεις.

Με βάση τον έλεγχο που διενεργήσαμε , διαπιστώσαμε ότι οι ανωτέρω ενοποιημένες οικονομικές καταστάσεις έχουν καταρτισθεί σύμφωνα με τις διατάξεις του κωδ. 2190/1920 και αφού ληφθούν υπόψη οι προαναφερόμενες παρατηρήσεις μας, καθώς και οι παρατιθέμενες από την εταιρεία σημειώσεις , δεν περιέχουν ανακρίβειες ή παραλήψεις που να επηρεάζουν ουσιωδώς την ενοποιημένη περιουσιακή διάρθρωση και την οικονομική θέση της εταιρείας κατά την 31η Μαρτίου 2003 , καθώς και τα ενοποιημένα αποτελέσματα της περιόδου που έληξε αυτή την ημερομηνία βάσει των σχετικών διατάξεων που ισχύουν και λογιστικών αρχών και μεθόδων που εφαρμόζει η εταιρεία οι οποίες έχουν γίνει γενικά παραδεκτές και δεν διαφέρουν από εκείνες που εφαρμόσθηκαν στην αντίστοιχη περίοδο της προηγούμενης χρήσης.

Αθήνα , 25 Μαΐου 2003

Ο ΟΡΚΩΤΟΣ ΕΛΕΓΚΤΗΣ ΛΟΓΙΣΤΗΣ

ΣΟΛ Α.Ε. ΟΡΚΩΤΟΙ ΕΛΕΓΚΤΕΣ ΛΟΓΙΣΤΕΣ ΣΥΜΒΟΥΛΟΙ ΕΠΙΧΕΙΡΗΣΕΩΝ

ΔΗΜΟΣ Ν. ΓΙΤΕΛΗΣ
Α.Μ. ΣΟΕΛ 14481
ΣΟΛ Α.Ε.Ο.Ε.

13.3.3 Ενοποιημένες Περιοδικές Καταστάσεις Εξαμήνου 2003

SPACE HELLAS A.E.

ΑΡ.Μ.Α.Ε. 13966/06/Β/86/95

ΣΥΝΟΠΤΙΚΗ ΕΝΟΠΟΙΗΜΕΝΗ ΛΟΓΙΣΤΙΚΗ ΚΑΤΑΣΤΑΣΗ ΤΗΣ 30ης Ιουνίου 2003 (1 ΙΑΝΟΥΑΡΙΟΥ 2003 - 30 Ιουνίου 2003)

Ποσά σε EURO

ΕΝΕΡΓΗΤΙΚΟ	30/06/2003	30/06/2002	ΠΑΘΗΤΙΚΟ	30/06/2003	30/06/2002
Δαπάνες πολυετούς απόσβεσης	1.329.004,40	1.830.054,03	Καταβεβλημένο μετοχικό κεφάλαιο	8.494.857,60	7.897.836,00
Πάγιο ενεργητικό	7.477.645,81	7.701.165,40	Αποθεματικά & λοιποί λ/σμοί ιδίων κεφαλαίων	10.703.757,70	11.604.539,90
Μείον αποσβέσεις	3.367.262,22	2.754.488,03	Αποτελέσματα περιόδου	-485.744,52	-2.161.214,08
	4.110.383,59	4.946.677,37	Αποτελέσματα προηγ. χρήσεων	-3.679.852,01	313.577,33
Συμμετοχές και μακρ. απαιτήσεις	6.634.314,08	6.433.200,79	Δικαιώματα τρίτων	2.507,06	2.282,69
Αποθέματα	921.375,41	1.379.447,04	Προβλέψεις διάφορες	221.019,28	224.089,66
Πελάτες	9.675.278,04	9.768.667,53	Υποχρεώσεις Μακροπρόθεσμες	164.070,44	98.248,49
Λοιπές απαιτήσεις	3.329.807,04	2.747.978,24	Υποχρεώσεις βραχυπρόθεσμες	12.010.650,06	13.202.936,46
Χρεόγραφα	180.005,87	1.863.229,87	Μεταβατικοί λογ/σμοί παθητικού	414.236,04	708.838,78
Διαθέσιμα	768.753,53	1.730.381,65			
Μεταβατικοί λογ/σμοί ενεργητικού	896.579,69	1.191.498,71			
ΣΥΝΟΛΟ ΕΝΕΡΓΗΤΙΚΟΥ	27.845.501,65	31.891.135,23	**ΣΥΝΟΛΟ ΠΑΘΗΤΙΚΟΥ**	27.845.501,65	31.891.135,23
ΛΟΓ/ΣΜΟΙ ΤΑΞΕΩΣ ΧΡΕΩΣΤΙΚΟΙ	5.017.208,95	3.106.654,16	ΛΟΓ/ΣΜΟΙ ΤΑΞΕΩΣ ΠΙΣΤΩΤΙΚΟΙ	5.017.208,95	3.106.654,16

ΚΑΤΑΣΤΑΣΗ ΛΟΓΑΡΙΑΣΜΟΥ ΑΠΟΤΕΛΕΣΜΑΤΩΝ ΠΕΡΙΟΔΟΥ 01/01/2003 ΕΩΣ 30/06/2003

		30/06/2003		30/06/2002
ΕΣΟΔΑ				
Εσοδα από πωλήσεις		13.662.421,16		10.933.703,17
Μείον : Κόστος πωληθέντων		10.380.720,08		8.220.226,79
ΜΙΚΤΑ ΑΠΟΤΕΛΕΣΜΑΤΑ ΕΚΜΕΤΑΛΕΥΣΗΣ		3.281.701,08		2.713.476,38
Άλλα έσοδα εκμεταλεύσεως		226.226,75		243.811,95
Σύνολο		3.507.927,83		2.957.288,33
Μείον : Εξοδα διοικητικής λειτουργίας	2.462.262,10		2.927.700,95	
Έξοδα λειτουργ. έρευνας - ανάπτυξης	257.080,38		273.442,17	
Εξοδα λειτουργίας διάθεσης	1.620.067,57	4.339.410,05	1.906.872,01	5.108.015,13
Μερικά αποτελέσματα εκμετάλλευσης		-831.482,22		-2.150.726,80
Πλέον :Χρηματοοικονομικά εσοδα	72.797,45		464.032,45	
Μείον : Χρηματοοικονομικά εξοδα	282.915,08	-210.117,63	436.505,69	27.526,76
Ολικά αποτελέσματα εκμετάλλευσης		-1.041.599,85		-2.123.200,04
Πλέον :Ανόργανα εσοδα - κέρδη	605.228,09		189.840,10	
Μείον :Ανόργανα εξοδα - ζημίες	49.366,47	555.861,62	227.831,80	-37.991,70
Οργανικά και εκτακτα αποτελέσματα		-485.738,23		-2.161.191,74
Μείον : Αποσβέσεις παγίων στοιχείων	661.892,24		675.207,00	
Μείον : Ενσωματωμένες στο λειτουργικό κόστος	661.892,24	0,00	675.207,00	0,00
ΚΑΘΑΡΑ ΑΠΟΤΕΛΕΣΜΑΤΑ(ΚΕΡΔΗ) ΠΕΡΙΟΔΟΥ		-485.738,23		-2.161.191,74
ΜΕΙΟΝ: Αναλογία μετοχών μειοψηφίας		6,29		22,34
ΚΑΘΑΡΑ ΕΝΟΠΟΙΗΜΕΝΑ ΚΕΡΔΗ ΟΜΙΛΟΥ ΠΕΡΙΟΔΟΥ		-485.744,52		-2.161.214,08

ΣΗΜΕΙΩΣΕΙΣ: 1ΟΣτην ενοποίηση περιλαμβάνονται οι εταιρείες SPACE HELLAS A.E., SPACE NET A.E., SPACE ROMANIA SRL (αλική ενοποίηση), SPACEPHONE A.E., DELTA SINGULAR ΕΚΠΑΙΔΕΥΤΙΚΗ A.E. και GARNET A.E. (μέθοδος καθαρής θέσης).

2. Δεν υπαρχουν βάρη επί των ακινήτων της εταιρείας.
3. Οι βασικές λογιστικές αρχές που ακολουθήθηκαν είναι ίδιες με αυτές που τηρήθηκαν την προηγούμενη χρήση.
4. Το απασχολούμενο την 30-06-2003 προσωπικό ανέρχεται σε 202 άτομα.
5. Εκτος από επίδικη διεκδίκηση ποσού € 431.401,32 περίπου δεν υπάρχουν άλλες επίδικες διαφορές της εταιρείας ή δικαστικές αποφάσεις που ενδέχεται να έχουν σημαντική επίπτωση στην οικονομική κατάσταση.
6. Η εταιρεία έχει ελεγχθεί φορολογικά μέχρι και την χρήση 2000, η δε θυγατρική της μέχρι και τη χρήση 1999.
7. Η τελευταία αναπροσαρμογή των ακινήτων συμφωνα με τον Ν 2065/92 εγινε την 31-12-2000
8.Ο ενοποιημένος κυκλος εργασιών οικονομικής δραστηριότητας την 30-6-2003 κατά ΣΤΑΚΟΔ 91 έχει ως εξής:

- 7260 Αλλες δραστηριότητες συναφείς με την πληροφορική	9.590.620,87
-6420 Συντήρηση των δικτύων τηλεπικοινωνιών	4.071.800,29
ευρώ	13.662.421,16

Αθήνα, 11 Αυγούστου 2003

Ο ΠΡΟΕΔΡΟΣ ΤΟΥ Δ.Σ.	Ο Δ/ΝΩΝ ΣΥΜΒΟΥΛΟΣ	Ο ΓΕΝΙΚΟΣ ΔΙΕΥΘΥΝΤΗΣ	Η ΔΙΝΤΡΙΑ ΟΙΚ/ΚΩΝ ΥΠΗΡΕΣΙΩΝ	Η ΠΡΟΪΣΤΑΜΕΝΗ ΛΟΓΙΣΤΗΡΙΟΥ
ΔΗΜ. ΜΑΝΩΛΟΠΟΥΛΟΣ	ΠΑΡ. ΧΡΟΪΝΟΣ	ΓΕΩΡΓΙΟΣ ΛΑΓΟΓΙΑΝΝΗΣ	ΕΛΕΝΗ ΖΕΡΒΟΥ	ΑΝΑΣΤΑΣΙΑ ΠΑΠΑΡΙΖΟΥ
ΑΔΤ Ι 019747	ΑΔΤ Π 585303	ΑΔΤ Π 325868	ΑΔΤ Ν 042505	ΑΔΤ Λ 680293
			ΑΜΑ 00005849 Α ΤΑΞΗΣ	ΑΜΑ 0004438 Α ΤΑΞΗΣ

ΠΙΣΤΟΠΟΙΗΤΙΚΟ ΕΛΕΓΧΟΥ ΟΡΚΩΤΟΥ ΕΛΕΓΚΤΗ ΛΟΓΙΣΤΗ

Προς το Διοικητικό Συμβούλιο της Ανώνυμης Εταιρείας "SPACE HELLAS ΕΜΠΟΡΙΟ- ΑΝΤΙΠΡΟΣΩΠΕΙΕΣ-ΕΙΣΑΓΩΓΕΣ-ΕΞΑΓΩΓΕΣ Α.Ε."

Διενεργήσαμε τον έλεγχο που προβλέπεται από τις διατάξεις του άρθρου 6 του Π.Δ. 360/1985, όπως τροποποιήθηκε με το άρθρο 90 του Ν. 2533/1997, εφαρμόζοντας στα πλαίσια των αρχών και κανόνων ελεγκτικής που ακολουθεί το Σώμα Ορκωτών Ελεγκτών Λογιστών, τις ελεγκτικές διαδικασίες που κρίναμε κατάλληλες, για να διαπιστώσουμε ότι οι ανωτέρω συνοπτικές οικονομικές καταστάσεις της Ανώνυμης Εταιρείας "SPACE HELLAS ΕΜΠΟΡΙΟ- ΑΝΤΙΠΡΟΣΩΠΕΙΕΣ-ΕΙΣΑΓΩΓΕΣ-ΕΞΑΓΩΓΕΣ Α.Ε." που καλύπτουν την περίοδο 1η Ιανουαρίου - 30 Ιουνίου 2003, δεν περιέχουν ανακρίβειες ή παραλείψεις που να επηρρεάζουν ουσιωδώς την ενοποιημένη περιουσιακή διάρθρωση και οικονομική θέση, καθώς και τα ενοποιημένα αποτελέσματα της ανωτέρω μητρικής εταιρείας και της θυγατρικής της που περιλαμβάνονται στην ενοποίηση.Σημειώνεται ότι, οι οικονομικές καταστάσεις των εταιρειών που περιλαμβάνονται στην ενοποίηση με την μέθοδο της καθαρής θέσης δεν έχουν ελεγχθεί από Ορκωτό Ελεγκτή Λογιστή. Από τον παραπάνω έλεγχό μας προέκυψαν τα εξής:1) Στο κονδύλι της Λογιστικής Κατάστασης "Συμμετοχές και άλλες μακροπρόθεσμες απαιτήσεις" περιλαμβάνεται και η αξία κτήσεως μετοχών Ανώνυμης Εταιρείας, μη εισηγμένων στο ΧΑΑ, η οποία δεν έχει συμπεριληφθεί στην ενοποίηση με τη μεθοδο της καθαρής θέσης (ποσοστό μητρικής 19% και θυγατρικής 11%) και αποτιμήθηκε στην αξία κτήσεως. Από την συνοπτική λογιστική κατάσταση της 30/06/2003 η οποία δεν έχει ελεγχθεί από Ορκωτό Ελεγκτή Λογιστή, προκύπτει ότι η εσωτερική λογιστική αξία των μετοχών αυτών είναι κατά ευρώ 4.298.518,24 μικρότερη της αξίας κτήσεως. Αν η εταιρεία αποτιμούσε τις συμμετοχές αυτές σύμφωνα με τις διατάξεις του κωδ. ν. 2190/1920 θα έπρεπε να επιβαρύνει τα αποτελέσματα της περιόδου με το ποσό των ευρώ 405.590,97 και με το υπόλοιπο (ευρώ 3.892.927,27) τα αποτελέσματα των προηγούμενων χρήσεων.2)Για απαιτήσεις κατά πελατών ποσού ευρώ 1.116 χιλ. που η είσπραξή τους καθυστερεί καθώς και για επιταγές σε καθυστέρηση ποσού ευρώ 690 χιλ. που περιλαμβάνονται στο κονδύλι της Λογιστικής Κατάστασης "Λοιπές απαιτήσεις" έχει σχηματιστεί πρόβλεψη συνολικού ποσού ευρώ 214 χιλ. το οποίο, κατά τη γνώμη μας, δεν επαρκεί για την κάλυψη τυχόν ζημιών από τη μη ρευστοποίηση των απαιτήσεων αυτών. 3)Η εταιρεία βασιζόμενη στη γνωμοδότηση αριθμ. 205/1988 της Ολομέλειας των Νομικών Συμβούλων της Διοικήσεως δεν σχημάτισε την προβλεπόμενη από το άρθρο 42ε παράγρ. 14 του Κ.Ν. 2190/1920 πρόβλεψη για αποζημίωση του προσωπικού της λόγω εξόδου του από την υπηρεσία για συνταξιοδότηση υπολογιζόμενη σε ευρώ 1.012 χιλ. περίπου με την οποία, αν σχημάτιζε, θα επιβάρυνε τα αποτελέσματα της περιόδου κατά ευρώ 205 χιλ. και με το υπόλοιπο τα αποτελέσματα των προηγούμενων χρήσεων.Με βάση τον έλεγχο που διενεργήσαμε , διαπιστώσαμε ότι οι ανωτέρω ενοποιημένες οικονομικές καταστάσεις έχουν καταρτισθεί σύμφωνα με τις διατάξεις του κωδ. ν. 2190/1920 και αφού ληφθούν υπόψη οι προαναφερόμενες παρατηρήσεις μας, καθώς και οι παρατιθέμενες από την εταιρεία σημειώσεις , δεν περιέχουν ανακρίβειες ή παραλείψεις που να επηρεάζουν ουσιωδώς την εμφανιζόμενη ενοποιημένη περιουσιακή διάρθρωση και την οικονομική θέση του συνόλου των επιχειρήσεων που περιλήφθηκαν στην ενοποίηση κατά την 30η Ιουνίου 2003 , καθώς και τα ενοποιημένα αποτελέσματα της περιόδου που έληξε αυτή την ημερομηνία βάσει των σχετικών διατάξεων που ισχύουν και λογιστικών αρχών και μεθόδων που εφαρμόζει η μητρική εταιρεία οι οποίες έχουν γίνει γενικά παραδεκτές και δεν διαφέρουν από εκείνες που εφαρμόσθηκαν στην αντίστοιχη περίοδο της προηγούμενης χρήσης.

Αθήνα , 25 Αυγούστου 2003
Ο ΟΡΚΩΤΟΣ ΕΛΕΓΚΤΗΣ ΛΟΓΙΣΤΗΣ

ΣΟΛ Α.Ε. ΟΡΚΩΤΟΙ ΕΛΕΓΚΤΕΣ ΛΟΓΙΣΤΕΣ ΣΥΜΒΟΥΛΟΙ ΕΠΙΧΕΙΡΗΣΕΩΝ

ΔΗΜΟΣ Ν. ΠΙΤΕΛΗΣ
Α.Μ. ΣΟΕΛ 14481

13.3.4 Ενοποιημένες Περιοδικές Καταστάσεις Εννεαμήνου 2003

SPACE HELLAS A.E.
ΑΡ.Μ.Α.Ε. 13966/06/Β/86/95
ΣΥΝΟΠΤΙΚΗ ΕΝΟΠΟΙΗΜΕΝΗ ΛΟΓΙΣΤΙΚΗ ΚΑΤΑΣΤΑΣΗ ΤΗΣ 30ης ΣΕΠΤΕΜΒΡΙΟΥ 2003 (1 ΙΑΝΟΥΑΡΙΟΥ 2003 - 30 ΣΕΠΤΕΜΒΡΙΟΥ 2003)

Ποσά σε €

ΕΝΕΡΓΗΤΙΚΟ	30/09/2003	30/09/2002	ΠΑΘΗΤΙΚΟ	30/9/2003	30/09/2002
Δαπάνες πολυετούς απόσβεσης	1.152.330,42	1.695.833,79	Καταβεβλημένο μετοχικό κεφάλαιο	8.424.358,40	7.897.836,00
Πάγιο ενεργητικό	7.499.573,92	7.959.566,21	Αποθεματικά & λοιποί λ/σμοί ιδίων κεφαλαίων	10.703.678,72	11.604.539,90
Μείον αποσβέσεις	3.577.980,85	3.004.093,29	Αποτελέσματα περιόδου	-1.600.629,19	-3.140.760,20
	3.921.593,07	4.955.472,92	Αποτελέσματα προηγ. χρήσεων	-3.679.852,01	314.551,33
Συμμετοχές και μακρ. απαιτήσεις	6.755.055,91	6.346.583,56	Δικαιώματα τρίτων	2.700,48	2.466,01
Αποθέματα	961.293,51	1.786.796,89	Προβλέψεις διάφορες	325.970,78	224.089,66
Πελάτες	9.332.035,39	7.908.450,22	Υποχρεώσεις Μακροπρόθεσμες	161.557,38	100.507,87
Λοιπές απαιτήσεις	3.446.184,59	2.740.964,58	Υποχρεώσεις βραχυπρόθεσμες	12.553.474,38	11.109.260,77
Χρεόγραφα	180.005,87	1.148.275,07	Μεταβατικοί λογ/σμοί παθητικού	478.222,76	688.701,76
Διαθέσιμα	831.847,34	836.452,83	Συν/κές Διαφορές Ενοποίησης	-12.680,53	0,00
Μεταβατικοί λογ/σμοί ενεργητικού	776.455,07	1.382.363,24			
ΣΥΝΟΛΟ ΕΝΕΡΓΗΤΙΚΟΥ	27.356.801,17	28.801.193,10	**ΣΥΝΟΛΟ ΠΑΘΗΤΙΚΟΥ**	27.356.801,17	28.801.193,10
ΛΟΓ/ΣΜΟΙ ΤΑΞΕΩΣ ΧΡΕΩΣΤΙΚΟΙ	5.699.628,35	4.963.355,49	ΛΟΓ/ΣΜΟΙ ΤΑΞΕΩΣ ΠΙΣΤΩΤΙΚΟΙ	5.699.628,35	4.963.355,49

ΚΑΤΑΣΤΑΣΗ ΛΟΓΑΡΙΑΣΜΟΥ ΑΠΟΤΕΛΕΣΜΑΤΩΝ ΠΕΡΙΟΔΟΥ 01/01/2003 ΕΩΣ 30/09/2003

		30/09/2003		30/09/2002
ΕΣΟΔΑ				
Εσοδα από πωλήσεις		19.458.481,25		15.441.081,31
Μείον : Κόστος πωληθέντων		15.405.646,39		11.427.712,97
ΜΙΚΤΑ ΑΠΟΤΕΛΕΣΜΑΤΑ ΕΚΜΕΤΑΛΕΥΣΗΣ		4.052.834,86		4.013.368,34
Άλλα έσοδα εκμεταλεύσεως		309.059,26		343.798,59
Σύνολο		4.361.894,12		4.357.166,93
Μείον : Εξοδα διοικητικής λειτουργίας	3.390.427,97		4.303.124,88	
Έξοδα λειτουργ. έρευνας - ανάπτυξης	366.877,79		409.893,45	
Εξοδα λειτουργίας διάθεσης	2.450.991,03	6.208.296,79	2.684.681,25	7.397.699,58
Μερικά αποτελέσματα εκμετάλλευσης		-1.846.402,67		-3.040.532,65
Πλέον :Χρηματοοικονομικά εσοδα	285.286,19		682.941,40	
Μείον : Χρηματοοικονομικά εξοδα	513.971,09	-228.684,90	684.211,20	-1.269,80
Ολικά αποτελέσματα εκμετάλλευσης		-2.075.087,57		-3.041.802,45
Πλέον :Ανόργανα εσοδα - κέρδη	609.020,94		238.666,44	
Μείον :Ανόργανα εξοδα - ζημίες	134.362,85	474.658,09	337.418,53	-98.752,09
Οργανικά και εκτακτα αποτελέσματα		-1.600.429,48		-3.140.554,54
Μείον : Αποσβέσεις παγίων στοιχείων	990.870,28	-1.600.429,48	1.060.066,26	
Μείον : Ενσωματωμένες στο λειτουργικό κόστος	990.870,28	0,00	1.060.066,26	0,00
ΚΑΘΑΡΑ ΑΠΟΤΕΛΕΣΜΑΤΑ(ΚΕΡΔΗ) ΠΕΡΙΟΔΟΥ		-1.600.429,48		-3.140.554,54
ΜΕΙΟΝ: Αναλογία μετοχών μειοψηφίας		199,71		205,66
ΚΑΘΑΡΑ ΕΝΟΠΟΙΗΜΕΝΑ ΚΕΡΔΗ ΟΜΙΛΟΥ ΠΕΡΙΟΔΟΥ		-1.600.629,19		-3.140.760,20

ΣΗΜΕΙΩΣΕΙΣ: 1α Οι μετοχές της μητρικής εταιρείας τελούν σε καθεστώς επιτήρησης από 17-03-03, η εταιρεία όμως ενεργεί προς περιορισμό των φορέων του κόστους που την οδήγησαν στην παραπάνω απόφαση και προτίθεται να συντάξει φάκελο προς το ΧΑ για την άρση της εν λόγω επιτήρησης.
1β. Στην ενοποίηση περιλαμβάνονται οι εταιρείες SPACE HELLAS A.E., SPACE NET A.E., SPACE ROMANIA SRL (ολική ενοποίηση), SPACEPHONE A.E., DELTA SINGULAR ΕΚΠΑΙΔΕΥΤΙΚΗ A.E. και GARNET A.E. (μέθοδος καθαρής θέσης).
2. Δεν υπάρχουν βάρη επί των ακινήτων της εταιρείας.
3. Οι βασικές λογιστικές αρχές που ακολουθήθηκαν είναι ίδιες με αυτές που τηρήθηκαν την προηγούμενη χρήση.
4. Το απασχολούμενο την 30-09-2003 προσωπικό ανέρχεται σε 189 άτομα.
5. Εκτός από επίδικη διεκδίκηση ποσού € 431.401,32 περίπου δεν υπάρχουν άλλες επίδικες διαφορές της εταιρείας ή δικαστικές αποφάσεις που ενδέχεται να έχουν σημαντική επίπτωση στην οικονομική κατάσταση.
6. Η εταιρεία έχει ελεγχθεί φορολογικά μέχρι και την χρήση 2000, η δε θυγατρική της μέχρι και τη χρήση 1999.
7. Η τελευταία αναπροσαρμογή των ακινήτων συμφωνα με τον Ν 2065/92 εγινε την 31-12-2000
8.Ο ενοποιημένος κύκλος εργασιών οικονομικής δραστηριότητας την 30-9-2003 κατά ΣΤΑΚΟΔ 03 έχει ως εξής:

- 7260 Άλλες δραστηριότητες συναφείς με την πληροφορική	13.674.980,10
-6420 Συντήρηση των δικτύων τηλεπικοινωνιών "	5.783.501,15
ευρώ	19.458.481,25

Αθήνα, 17 Νοεμβρίου 2003

Ο ΠΡΟΕΔΡΟΣ ΤΟΥ Δ.Σ.	Ο ΔΝΩΝ ΣΥΜΒΟΥΛΟΣ	Ο ΓΕΝΙΚΟΣ ΔΙΕΥΘΥΝΤΗΣ	Η ΔΝΤΡΙΑ ΟΙΚΟΝ ΥΠΗΡΕΣΙΩΝ	Η ΠΡΟΪΣΤΑΜΕΝΗ ΛΟΓΙΣΤΗΡΙΟΥ
ΔΗΜ. ΜΑΝΔΑΛΟΠΟΥΛΟΣ	ΠΑΡ. ΔΡΟΣΙΝΟΣ	ΓΕΩΡΓΙΟΣ ΛΑΓΟΓΙΑΝΝΗΣ	ΕΛΕΝΗ ΖΕΡΒΟΥ	ΑΝΑΣΤΑΣΙΑ ΠΑΠΑΡΙΖΟΥ
ΑΔΤ Ι 019747	ΑΔΤ Π 585303	ΑΔΤ Π 325868	ΑΔΤ Ν 042806	ΑΔΤ Λ 680293
			ΑΜΑ 0000584 Α΄ΤΑΞΗΣ	ΑΜΑ 0004438 Α΄ΤΑΞΗΣ

ΠΙΣΤΟΠΟΙΗΤΙΚΟ ΕΛΕΓΧΟΥ ΟΡΚΩΤΟΥ ΕΛΕΓΚΤΗ ΛΟΓΙΣΤΗ

Προς το Διοικητικό Συμβούλιο της Ανώνυμης Εταιρείας "SPACE HELLAS ΕΜΠΟΡΙΟ- ΑΝΤΙΠΡΟΣΩΠΕΙΕΣ-ΕΙΣΑΓΩΓΕΣ-ΕΞΑΓΩΓΕΣ Α.Ε."

Διενεργήσαμε τον έλεγχο που προβλέπεται από τις διατάξεις του άρθρου 6 του Π.Δ. 360/1985, όπως τροποποιήθηκε με το άρθρο 90 του Ν. 2533/1997, εφαρμόζοντας στα πλαίσια των αρχών και κανόνων ελεγκτικής που ακολουθεί το Σώμα Ορκωτών Ελεγκτών Λογιστών, τις ελεγκτικές διαδικασίες που κρίναμε κατάλληλες, για να διαπιστώσουμε ότι οι ανωτέρω συνοπτικές οικονομικές καταστάσεις της Ανώνυμης Εταιρείας "SPACE HELLAS ΕΜΠΟΡΙΟ- ΑΝΤΙΠΡΟΣΩΠΕΙΕΣ-ΕΙΣΑΓΩΓΕΣ-ΕΞΑΓΩΓΕΣ Α.Ε." που καλύπτουν την περίοδο 1η Ιανουαρίου - 30 Σεπτεμβρίου 2003, δεν περιέχουν ανακρίβειες ή παραλείψεις που να επηρεάζουν ουσιωδώς την ενοποιημένη περιουσιακή διάρθρωση και οικονομική θέση, καθώς και τα ενοποιημένα αποτελέσματα της ανωτέρω μητρικής εταιρείας και των θυγατρικών της που περιλαμβάνονται στην ενοποίηση:Από τον παραπάνω έλεγχό μας προέκυψαν τα εξής:1) Στο κονδύλι της Λογιστικής Κατάστασης "Συμμετοχές και άλλες μακροπρόθεσμες απαιτήσεις" περιλαμβάνεται:α) η αξία κτήσεως μετοχών Ανώνυμης Εταιρείας, μη εισηγμένες στο ΧΑΑ. Η συμμετοχή αυτή δεν έχει συμπεριληφθεί στην ενοποίηση, με τη μεθοδο της καθαρής θέσης (ποσοστό μητρικής 19% και θυγατρικής 11%) και αποτιμήθηκε στην αξία κτήσεως. Από την συνοπτική λογιστική κατάσταση της 30/09/2003 η οποία δεν έχει ελεγχθεί από Ορκωτό Ελεγκτή Λογιστή, προκύπτει ότι η εσωτερική λογιστική αξία των μετοχών αυτών είναι κατά ευρώ 4.573.430,68 μικρότερη της αξίας κτήσεως. Αν η εταιρεία αποτιμούσε τις συμμετοχή αυτή σύμφωνα με τις διατάξεις του κωδ. ν. 2190/1920 θα έπρεπε να επιβαρύνει τα αποτελέσματα της περιόδου με το ποσό των ευρώ 680.503,41 και με το υπόλοιπο (ευρώ 3.892.927,27) τα αποτελέσματα των προηγούμενων χρήσεων. β) η αξία κτήσης συμμετοχής σε Κοινοπραξία, ποσού ευρώ 25.000, η οποία συστάθηκε στην παρούσα περίοδο και βρίσκεται στην έναρξη της παραγωγικής της λειτουργίας. 2)Για απαιτήσεις κατά πελατών ποσού ευρώ 1.116 χιλ. που η είσπραξή τους καθυστερεί καθώς και για επιταγές σε καθυστέρηση ποσού ευρώ 653 χιλ. που περιλαμβάνονται στο κονδύλι της Λογιστικής Κατάστασης "Λοιπές απαιτήσεις" έχει σχηματιστεί πρόβλεψη συνολικού ποσού ευρώ 214 χιλ. το οποίο, κατά τη γνώμη μας, δεν επαρκεί για την κάλυψη τυχόν ζημιών από τη μη ρευστοποίηση των απαιτήσεων αυτών. 3)Η εταιρεία βασιζόμενη στη γνωμοδότηση αριθμ. 205/1988 της Ολομέλειας των Νομικών Συμβούλων της Διοικήσεως δεν σχημάτισε την προβλεπόμενη από το άρθρο 42ε παράγρ. 14 του Κ.Ν. 2190/1920 πρόβλεψη για αποζημίωση του προσωπικού της λόγω εξόδου από την υπηρεσία για συνταξιοδότηση υπολογιζόμενη σε ευρώ 1.087 χιλ. περίπου με την οποία, αν σχημάτιζε, θα επιβάρυνε τα αποτελέσματα της περιόδου κατά ευρώ 220 χιλ. και με το υπόλοιπο τα αποτελέσματα των προηγούμενων χρήσεων.Με βάση τον έλεγχο που διενεργήσαμε , διαπιστώσαμε ότι οι ανωτέρω ενοποιημένες οικονομικές καταστάσεις έχουν καταρτισθεί σύμφωνα με τις διατάξεις του κωδ. ν. 2190/1920 και αφού ληφθούν υπόψη οι προαναφερόμενες παρατηρήσεις μας, καθώς και οι παρατιθέμενες από την εταιρεία σημειώσεις , δεν περιέχουν ανακρίβειες ή παραλείψεις που να επηρεάζουν ουσιωδώς την εμφανιζόμενη ενοποιημένη περιουσιακή διάρθρωση και την οικονομική θέση του συνόλου των επιχειρήσεων που περιλήφθηκαν στην ενοποίηση κατά την 30η Σεπτεμβρίου 2003 , καθώς και τα ενοποιημένα αποτελέσματα της περιόδου που έληξε αυτή την ημερομηνία βάσει των σχετικών διατάξεων που ισχύουν και λογιστικών αρχών και μεθόδων που εφαρμόζει η μητρική εταιρεία οι οποίες έχουν γίνει γενικά παραδεκτές και δεν διαφέρουν από εκείνες που εφαρμόσθηκαν στην αντίστοιχη περίοδο της προηγούμενης χρήσης.

Αθήνα , 20 Νοεμβρίου 2003
Ο ΟΡΚΩΤΟΣ ΕΛΕΓΚΤΗΣ ΛΟΓΙΣΤΗΣ

ΣΟΛ Α.Ε. ΟΡΚΩΤΟΙ ΕΛΕΓΚΤΕΣ ΛΟΓΙΣΤΕΣ ΣΥΜΒΟΥΛΟΙ ΕΠΙΧΕΙΡΗΣΕΩΝ

ΔΗΜΟΣ Ν. ΠΙΤΕΛΗΣ
Α.Μ. ΣΟΕΛ 14481
ΣΟΛ Α.Ε.Ο.Ε.

13.4 Οικονομικές Καταστάσεις SPACE ROMANIA SRL A.E. Χρήσης 2003

13.4.1 Ισολογισμός Χρήσης 2003

SPACE ROMANIA SRL
ΕΜΠΟΡΙΟ ΑΝΤΙΠΡΟΣΩΠΕΙΕΣ - ΕΙΣΑΓΩΓΕΣ - ΕΞΑΓΩΓΕΣ
ΓΕΝΙΚΟΣ ΙΣΟΛΟΓΙΣΜΟΣ ΤΗΣ 31ης ΔΕΚΕΜΒΡΙΟΥ 2003 (1η ΕΤΑΙΡΙΚΗ ΧΡΗΣΗ (1η ΙΑΝΟΥΑΡΙΟΥ - 31η ΔΕΚΕΜΒΡΙΟΥ 2003)

ΕΝΕΡΓΗΤΙΚΟ	Ποσά κλειόμενης χρήσεως 2003			Ποσά προηγούμενης χρήσεως 2002 σε ΕΥΡΩ		
	Αξία κτήσεως	Αποσβέσεις	Αναπόσβ.αξία	Αξία κτήσεως	Αποσβέσεις	Αναπόσβ.αξία
ΙΙ. Ενσώματες ακινητοποιήσεις						
1. Γήπεδα-Οικόπεδα	0,00		0,00	0,00	0,00	0,00
6. Έπιπλα και λοιπός εξοπλισμός	776,14	193,89	582,25	0,00	0,00	0,00
7. Ακινητοποιήσεις υπό εκτέλ. και προκαταβολές	0,00	0,00	0,00	0,00	0,00	0,00
	776,14	193,89	582,25	0,00	0,00	0,00
Σύνολο ακινητοποιήσεων (ΓΙ+ΓΙΙ)	776,14	193,89	582,25	0,00	0,00	0,00
ΙΙΙ. Συμμετοχές και άλλες μακροπρόθεσμες χρηματοοικονομικές απαιτήσεις						
1. Συμμετοχές σε συνδεδεμένες επιχειρήσεις			0,00			0,00
2. Συμμετοχές σε λοιπές επιχειρήσεις		0,00			0,00	
Μείον:Οφειλόμενες δόσεις		0,00	0,00		0,00	0,00
6. Τίτλοι με χαρακτήρα ακινητοποιήσεων			0,00			0,00
7. Λοιπές μακροπρόθεσμες απαιτήσεις			1.143,91			0,00
			1.143,91			0,00
Σύνολο πάγιου ενεργητικού (ΓΙ+ΓΙΙ+ΓΙΙΙ)			1.726,16			0,00
Δ. ΚΥΚΛΟΦΟΡΟΥΝ ΕΝΕΡΓΗΤΙΚΟ						
Ι. Αποθέματα						
1. Εμπορεύματα			22.645,11			0,00
4. Πρώτες και βοηθητικές ύλες-αναλώσιμα υλικά-ανταλλακτικά και είδη			474,99			0,00
5. Προκαταβολές για αγορές αποθεμάτων			0,00			0,00
			23.120,10			0,00
ΙΙ. Απαιτήσεις						
1. Πελάτες		2.640,68			0,00	
Μείον:Προβλέψεις		0,00	2.640,68		0,00	0,00
3α. Επιταγές εισπρακτέες (μεταχρονολογημένες)			0,00			0,00
8. Δεσμευμένοι λογαριασμοί καταθέσεων			0,00			0,00
10. Επισφαλείς -επίδικοι πελάτες και χρεώστες		0,00			0,00	
Μείον:Προβλέψεις		0,00	0,00		0,00	0,00
11. Χρεώστες διάφοροι			11.016,42			0,00
			13.657,10			0,00
ΙV. Διαθέσιμα						
1. Ταμείο			380,81			0,00
3. Καταθέσεις όψεως και προθεσμίας			401,49			0,00
			782,30			0,00
Σύνολο κυκλοφορούντος ενεργητικού (ΔΙ+ΔΙΙ+ΔΙΙΙ+ΔΙV)			37.559,50			0,00
Ε. ΜΕΤΑΒΑΤΙΚΟΙ ΛΟΓΑΡΙΑΣΜΟΙ ΕΝΕΡΓΗΤΙΚΟΥ						
1. Εξοδα επομένων χρήσεων			86,85			0,00
2. Εσοδα χρήσης εισπρακτέα			0,00			0,00
			86,85			0,00
ΓΕΝΙΚΟ ΣΥΝΟΛΟ ΕΝΕΡΓΗΤΙΚΟΥ (Β+Γ+Δ+Ε)			39.372,51			0,00

ΠΑΘΗΤΙΚΟ	Ποσά κλειομέν. χρήση 2003	Ποσά προηγ. χρήση2002
Α. ΙΔΙΑ ΚΕΦΑΛΑΙΑ		
Ι. Μετοχικό κεφάλαιο	92.632,78	
ΙΙΙ. Διαφορές αναπροσαρμογής-Επιχορηγήσεις επενδύσεων		
2. Διαφορές από αναπρ.αξίας λοιπών περ.στοιχείων	0,00	0,00
IV. Αποθεματικά Κεφάλαια		
1. Τακτικό αποθεματικό		
μείον: Ζημία από πώληση ή υποτίμηση συμμ/χών & χρεογράφων προς συμψηφισμό	0,00	0,00
5. Αφορολόγητα αποθεματικά ειδ. διατ. νόμων		
	0,00	0,00
V. Αποτελέσματα εις νέο		
Υπόλοιπο κερδών εις νέο	0,00	0,00
Υπόλοιπο ζημιων χρησεως εις νέο	-77.769,16	
Σύνολο ιδίων κεφαλαίων (ΑΙ+ΑΙΙ+ΑΙΙΙ+ΑΙV+ΑV)	14.863,62	0,00
Β. ΠΡΟΒΛΕΨΕΙΣ ΓΙΑ ΚΙΝΔΥΝΟΥΣ ΚΑΙ ΕΞΟΔΑ		
2. Λοιπές προβλέψεις	0,00	0,00
Γ. ΥΠΟΧΡΕΩΣΕΙΣ		
ΙΙ.Βραχυπρόθεσμες υποχρεώσεις		
1. Προμηθευτές	11.588,00	0,00
5. Υποχρεώσεις απο φόρους-τέλη	2.685,23	0,00
6. Ασφαλιστικοί οργανισμοί	3.053,55	0,00
11. Πιστωτές διάφοροι	7.182,11	0,00
	24.508,89	0,00
Σύνολο υποχρεώσεων (ΓΙ+ΓΙΙ)	24.508,89	0,00
Δ. ΜΕΤΑΒΑΤΙΚΟΙ ΛΟΓΑΡΙΑΣΜΟΙ ΠΑΘΗΤΙΚΟΥ		
1. Έσοδα επομένων χρήσεων	0,00	0,00
2. Εξοδα χρήσεως δουλευμένα	0,00	0,00
3. Λοιποί μεταβατικοί λογαριασμοί	0,00	0,00
	0,00	0,00
ΓΕΝΙΚΟ ΣΥΝΟΛΟ ΠΑΘΗΤΙΚΟΥ (Α+Β+Γ+Δ)	39.372,51	0,00

ΚΑΤΑΣΤΑΣΗ ΛΟΓΑΡΙΑΣΜΟΥ ΑΠΟΤΕΛΕΣΜΑΤΩΝ ΧΡΗΣΕΩΣ 31ης ΔΕΚΕΜΒΡΙΟΥ 2003 (1 ΙΑΝΟΥΑΡΙΟΥ -31 ΔΕΚΕΜΒΡΙΟΥ 2003)

		Ποσά κλειόμενης χρήσεως 2003		
Ι.	**Αποτελέσματα εκμεταλλεύσεως**			
	Κύκλος εργασιών (πωλήσεις)			72.928,40
Μείον:	Κόστος πωλήσεων			64.841,94
	Μικτά αποτελέσματα (κέρδη) εκμεταλλεύσεως			8.086,46
Πλέον	Άλλα έσοδα εκμεταλλεύσεως			13.603,75
	Σύνολο			21.690,21
Μ 1.	Εξοδα διοικητικής λειτουργίας		98.299,28	
2.	Εξοδα λειτουργ. Ερευν. & αναπτ.		0,00	
3.	Εξοδα λειτουργίας διαθέσεως		0,00	98.299,28
	Μερικά αποτελέσματα (κέρδη) εκμεταλλεύσεως			-76.609,07
Πλέον :				
4.	Πιστωτικοί τόκοι και συναφή έξοδα	133,15	133,15	
Μείον:				
3.	Χρεωστικοί τόκοι και συναφή έξοδα	814,18	814,18	-681,03
Ολικά αποτελέσματα (ζημίες) εκμεταλλεύσεως				-77.290,10
ΙΙ.Πλέον (ή μείον):Εκτακτα αποτελέσματα				
1.	Εκτακτα και ανόργανα έσοδα	2.184,98		
2.	Εκτακτα κέρδη	0,00		
3.	Εσοδα προηγ. χρήσεων	0,00		
			2.184,98	
Μ 1.	Εκτακτα και ανόργανα έξοδα	2.664,04		
2.	Εκτακτες ζημίες	0,00		
3.	Εξοδα προηγουμένων χρήσεων		2.664,04	-479,06
	Οργανικά και έκτακτα αποτελέσματα (κέρδη)			-77.769,16
Μείον	Σύνολο αποσβέσεων παγίων στοιχ.		2.348,17	
Μείον	Οι από αυτές ενσωματωμένες στο λειτουργικό κόστος		2.348,17	0,00
ΚΑΘΑΡΑ ΑΠΟΤΕΛΕΣΜΑΤΑ (ζημίες) ΧΡΗΣΕΩΣ				-77.769,16

Αθήνα, 15 Φεβρουαρίου 2003

ΠΙΝΑΚΑΣ ΔΙΑΘΕΣΕΩΣ ΑΠΟΤΕΛΕΣΜΑΤΩΝ

	Ποσά κλειομέν. χρήσης2003	Ποσά προηγ. χρήσης2002
Καθαρά κέρδη χρήσεως	0,00	
Ζημιές χρησεως	-77.769,16	
ΠΛΕΟΝ / ΜΕΙΟΝ : Κέρδη προηγουμένης χρήσεως	0,00	
Μείον: Διαφορές φορολογικού ελέγχου προηγ. χρήσεων	0,00	
Υπόλοιπο Ζημιών εις νέον	-77.769,16	

13.5 Οικονομικές Καταστάσεις SPACE NET A.E. Χρήσης 2003

13.5.1 Ισολογισμός Χρήσης 2003

SPACE NET ΤΗΛΕΠΙΚΟΙΝΩΝΙΑΚΕΣ ΥΠΗΡΕΣΙΕΣ Α.Ε.

ΓΕΝΙΚΟΣ ΙΣΟΛΟΓΙΣΜΟΣ ΤΗΣ 31ης ΔΕΚΕΜΒΡΙΟΥ 2003

7η ΕΤΑΙΡΙΚΗ ΧΡΗΣΗ (1 ΙΑΝΟΥΑΡΙΟΥ - 31 ΔΕΚΕΜΒΡΙΟΥ 2003) ΑΡ.Μ.Α.Ε. 36093/01ΑΤ/Β/96/187

Ποσά σε ευρώ

ΕΝΕΡΓΗΤΙΚΟ	Ποσά κλειόμενης χρήσεως 2003			Ποσά προηγούμενης χρήσεως 2002		
	Αξία κτήσεως	Αποσβέσεις	Αναπόσβ.αξία	Αξία κτήσεως	Αποσβέσεις	Αναπόσβ.αξία
Β. ΕΞΟΔΑ ΕΓΚΑΤΑΣΤΑΣΗΣ						
1. Εξοδα ιδρύσεως και πρώτης εγκ/σεως	89.668,97	24.615,98	65.052,99	89.668,97	13.855,71	75.813,26
4. Λοιπά έξοδα εγκαταστάσεως	17.633,61	6.219,80	11.413,81	10.147,24	2.420,37	7.726,87
	107.302,58	30.835,78	76.466,80	99.816,21	16.276,08	83.540,13
Γ. ΠΑΓΙΟ ΕΝΕΡΓΗΤΙΚΟ						
I. Ασώματες ακινητοποιήσεις						
1. Εξοδα ερευνών και αναπτύξεως	5.869,41	2.733,69	3.135,72	5.869,41	1.559,81	4.309,60
II. Ενσώματες ακινητοποιήσεις						
3. Κτίρια και τεχνικά έργα	37.761,99	12.409,69	25.352,30	37.761,99	6.553,18	31.208,81
4. Μηχ/τα-τεχν.εγκ/σεις & λοιπός μηχ/κός εξοπλ.	734.090,31	137.616,70	596.473,61	354.785,46	101.620,88	253.164,58
6. Επιπλα και λοιπός εξοπλισμός	1.124.832,59	305.485,50	819.347,09	1.111.484,44	177.027,40	934.457,04
	1.896.684,89	455.511,89	1.441.173,00	1.504.031,89	285.201,46	1.218.830,43
Σύνολο ακινητοποιήσεων (ΓΙ+ΓΙΙ)	1.902.554,30	458.245,58	1.444.308,72	1.509.901,30	286.761,27	1.223.140,03
III.Συμμετοχές & άλλες μακροπρόθεσμες χρηματοοικονομικές απαιτήσεις						
2. Συμμετοχές σε λοιπές επιχειρήσεις			0,00			1.723.214,09
7. Λοιπές μακροπρόθεσμες απαιτήσεις			18.439,45			18.422,19
			18.439,45			1.741.636,28
Σύνολο πάγιου ενεργητικού (ΓΙ+ΓΙΙ+ΓΙΙΙ)			1.462.748,17			2.964.776,31
Δ. ΚΥΚΛΟΦΟΡΟΥΝ ΕΝΕΡΓΗΤΙΚΟ						
I. Αποθέματα						
1. Εμπορεύματα			41.140,31			0,00
5. Προκαταβολές για αγορές αποθεμάτων			2.482,00			0,00
			43.622,31			0,00
II. Απαιτήσεις						
1. Πελάτες			1.392.868,32			968.379,12
3α. Επιταγές εισπρακτέες (μεταχρ/νες)			14.301,63			0,00
11. Χρεώστες διάφοροι			1.406.450,97			1.046.127,30
			2.813.620,92			2.014.506,42
IV. Διαθέσιμα						
1. Ταμείο			4.050,68			13.144,88
3. Καταθέσεις όψεως και προθεσμίας			112.110,25			283.810,68
			116.160,93			296.955,56
Σύνολο κυκλοφορούντος ενεργητικού (ΔΙ+ΔΙΙ+ΔΙV)			2.973.404,16			2.311.461,98
Ε. ΜΕΤΑΒΑΤΙΚΟΙ ΛΟΓ/ΣΜΟΙ ΕΝΕΡΓΗΤΙΚΟΥ						
1. Εξοδα επομένων χρήσεων			198.844,35			89.034,30
2. Εσοδα χρήσεως εισπρακτέα			2.331,25			444,79
			201.175,60			89.479,09
ΓΕΝΙΚΟ ΣΥΝΟΛΟ ΕΝΕΡΓΗΤΙΚΟΥ (Β+Γ+Δ+Ε)			4.713.794,73			5.449.257,51
ΛΟΓΑΡΙΑΣΜΟΙ ΤΑΞΕΩΣ ΧΡΕΩΣΤΙΚΟΙ						
1. Αλλότρια περιουσιακά στοιχεία			0,64			0,00
2.Χρωστικοί λογαριασμοί εγγυήσεων και εμπράγματων ασφαλειών			49.876,00			0,00
4. Λοιποί λογαριασμοί τάξεως			6,37			5,12
			49.883,01			5,12

ΠΑΘΗΤΙΚΟ	Ποσά κλειόμ. χρήσεως 2003	Ποσά προηγ. χρήσεως 2002
Α. ΙΔΙΑ ΚΕΦΑΛΑΙΑ		
I. Μετοχικό κεφάλαιο		
(74.000 μετοχές των 29,40 ευρώ)		
1. Καταβλημένο	2.175.600,00	2.175.600,00
IV. Αποθεματικά Κεφάλαια		
1.Τακτικό Αποθεματικό	25.641,50	25.641,50
Μείον: ζημία από πώληση ή υποτ συμμετ.και χρεογρ. προς συμψηφ.	-1.793.869,15	-1.768.227,65 -173.484,96
5. Αφορολόγ.αποθ.ειδ.διατ.νόμων		37.604,98 37.604,98
		-1.730.622,67 -110.238,48
V. Αποτελέσματα εις νέο		
Υπόλοιπο κερδών χρήσεως εις νέο		807.713,25 435.407,33
Σύνολο ιδίων κεφαλαίων (ΑΙ+ΑΙV+ΑV)		1.252.690,58 2.500.768,85
Β. ΠΡΟΒΛΕΨΕΙΣ ΓΙΑ ΚΙΝΔΥΝΟΥΣ & ΕΞΟΔΑ		
2. Λοιπές προβλέψεις		14.290,34 10.358,03
Γ. ΥΠΟΧΡΕΩΣΕΙΣ		
I. Μακροπρόθεσμες υποχ/σεις		
8. Λοιπές μακροπρ. Υποχ/σεις		137.787,08 148.346,80
II. Βραχυπρόθεσμες υποχ/σεις		
1. Προμηθευτές		2.172.525,91 1.769.033,22
2α Επιταγές πληρωτέες (μεταχρον.)		11.609,54 66.441,09
3. Τράπεζες λ/βραχ. Υποχρ.		634.479,41 753.021,50
5. Υποχρ. από φόρους-τέλη		260.245,97 164.496,02
6. Ασφαλιστικοί Οργανισμοί		28.032,80 27.718,90
		3.106.893,63 2.780.710,73
Σύνολο υποχρεώσεων (ΓΙ+ΓΙΙ)		3.244.680,71 2.929.057,53
Δ. ΜΕΤΑΒΑΤΙΚΟΙ ΛΟΓ/ΣΜΟΙ ΠΑΘΗΤΙΚΟΥ		
1. Εσοδα επομένων χρήσεων		130.500,00 0,00
2. Εξοδα χρήσεως δουλευμένα		71.633,10 9.073,10
		202.133,10 9.073,10
ΓΕΝΙΚΟ ΣΥΝΟΛΟ ΠΑΘΗΤΙΚΟΥ (Α+Β+Γ+Δ)		4.713.794,73 5.449.257,51
ΛΟΓΑΡΙΑΣΜΟΙ ΤΑΞΕΩΣ ΠΙΣΤΩΤΙΚΟΙ		
1. Δικαιούχοι αλλότριων περ. Στοιχ.		0,64 0,00
2.Χρεωστικοί λογαριασμοί εγγυήσεων και εμπράγματων ασφαλειών		49.876,00 0,00
4. Λοιποί λογαριασμοί τάξεως		6,37 5,12
		49.883,01 5,12

ΣΗΜΕΙΩΣΗ: Εγινε μεταβολή των συντελεστών αποσβέσεων λόγω της εφαρμογής των διατάξεων του Π.Δ. 229/2003. Περισσότερες πληροφορίες αναφέρονται στο Προσάρτημα.

ΚΑΤΑΣΤΑΣΗ ΛΟΓΑΡΙΑΣΜΟΥ ΑΠΟΤΕΛΕΣΜΑΤΩΝ ΧΡΗΣΕΩΣ 2003 (1 ΙΑΝΟΥΑΡΙΟΥ- 31 ΔΕΚΕΜΒΡΙΟΥ 2003)

	Ποσά κλειόμενης χρήσεως 2003			Ποσά προηγούμενης χρήσεως 2002		
I. Αποτελέσματα εκμεταλλεύσεως						
Κύκλος εργασιών (πωλήσεις)			3.325.255,53			3.413.399,71
Μείον: Κόστος πωλήσεων			2.323.376,52			2.194.445,40
Μικτά αποτελέσματα (κέρδη) εκμεταλλεύσεως			1.001.879,01			1.218.954,31
Πλέον: 1.Αλλα έσοδα εκμεταλλεύσεως			27.126,40			12.899,55
Σύνολο			1.029.005,41			1.231.853,86
Μείον: 1.Εξοδα διοικητικής λειτουργίας		416.223,03			611.455,89	
2. Εξοδα λειτουργίας ερευνών και ανάπτυξης		50.095,72			171.732,64	
3.Εξοδα λειτουργίας διαθέσεως		109.255,50	575.574,25		172.578,61	955.767,14
Μερικά αποτελέσματα (κέρδη) εκμεταλλεύσεως			453.431,16			276.086,72
ΠΛΕΟΝ:4.Πιστωτικοί τόκοι και συναφή έσοδα		2.729,54			5.605,75	
Μείον:						
2. Εξοδα & ζημίες συμμετοχών & χρεογράφων	1.626.073,72			0,00		
3. Χρεωστικοί τόκοι και συναφή έξοδα	43.866,31	1.669.940,03	-1.667.210,49	72.230,21	72.230,21	-66.624,46
Ολικά αποτελέσματα (ζημίες)εκμεταλλεύσεως			-1.213.779,33			209.462,26
II. ΠΛΕΟΝ: Εκτακτα αποτελέσματα						
1. Εκτακτα και ανόργανα έσοδα		172.455,61			163.877,77	
2. Εκτακτα κέρδη		1.906,89			369,54	
		174.362,50			164.247,31	
Μείον:						
1. Εκτακτα και ανόργανα έξοδα	6.390,04			2.100,48		
2. Εκτακτες ζημίες	133,61			0		
3.Εξοδα προηγούμενων χρήσεων	157,36	6.681,01	167.681,49	0	2.100,48	162.146,83
Οργανικά και έκτακτα αποτελέσματα (ζημίες)			-1.046.097,84			371.609,09
ΜΕΙΟΝ: Σύνολο αποσβέσεων παγίων στοιχείων		188.450,59			190.366,19	
Μείον: Οι από αυτές ενσωματωμένες στο λειτουργικό κόστος		188.450,59	0,00		190.366,19	0
ΚΑΘΑΡΑ ΑΠΟΤΕΛΕΣΜΑΤΑ (ζημίες) ΧΡΗΣΕΩΣ προ φόρων			-1.046.097,84			371.609,09

ΠΙΝΑΚΑΣ ΔΙΑΘΕΣΕΩΣ ΑΠΟΤΕΛΕΣΜΑΤΩΝ

	Ποσά κλειόμ. χρήσεως 2003	Ποσά προηγ. χρήσεως 2002
Καθαρά αποτελέσματα (ζημίες) χρήσεως	-1.046.097,84	371.609,09
(-) (+) Υπόλοιπο κερδών προηγ. χρήσεων	435.407,33	207.071,91
Σύνολο	-610.690,51	578.681,00
Πλέον:Ζημία από πώληση συμμετοχών και χρεογρ. μεταφερόμενη για μελλοντικό συμψηφισμό	1.620.384,19	0,00
Σύνολο	1.009.693,68	578.681,00
ΜΕΙΟΝ:1. Φόρος εισοδήματος	201.980,43	131.196,37
Κέρδη προς διάθεση	807.713,25	447.484,63
Η διάθεση των κερδών γίνεται ως εξής:		
1. Τακτικό αποθεματικό	0,00	12.077,30
8. Υπόλοιπο κερδών εις νέο	807.713,25	435.407,33
	807.713,25	447.484,63

Χολαργός, 17 Φεβρουαρίου 2004

Ο ΠΡΟΕΔΡΟΣ ΤΟΥ ΔΙΟΙΚΗΤΙΚΟΥ ΣΥΜΒΟΥΛΙΟΥ
ΔΗΜΗΤΡΙΟΣ ΜΑΝΩΛΟΠΟΥΛΟΣ
ΑΔΤ Ι 013747

Ο ΔΙΕΥΘΥΝΩΝ ΣΥΜΒΟΥΛΟΣ
ΠΑΡΑΣΚΕΥΑΣ ΔΡΟΣΙΝΟΣ
ΑΔΤ Π 585303

Η ΠΡΟΪΣΤΑΜΕΝΗ ΛΟΓΙΣΤΗΡΙΟΥ
ΑΙΚΑΤΕΡΙΝΗ ΔΑΛΑΡΗ
ΑΔΤ Ν 008990
Α.Μ. ΟΕΕ 0021941 Α΄ ΤΑΞΗΣ

ΠΙΣΤΟΠΟΙΗΤΙΚΟ ΕΛΕΓΧΟΥ ΟΡΚΩΤΟΥ ΕΛΕΓΚΤΗ ΛΟΓΙΣΤΗ

Προς τους κ.κ. Μετόχους της Ανώνυμης Εταιρείας "SPACE NET ΤΗΛΕΠΙΚΟΙΝΩΝΙΑΚΕΣ ΥΠΗΡΕΣΙΕΣ Α.Ε."

Ελέγξαμε τις ανωτέρω Οικονομικές Καταστάσεις καθώς και το σχετικό Προσάρτημα της Ανώνυμης Εταιρείας "SPACE NET ΤΗΛΕΠΙΚΟΙΝΩΝΙΑΚΕΣ ΥΠΗΡΕΣΙΕΣ Α.Ε." της εταιρικής χρήσεως που έληξε την 31η Δεκεμβρίου 2003. Ο έλεγχός μας, έγινε σύμφωνα με τις διατάξεις του άρθρου 37 του Κωδ. Ν. 2190/1920 "Περί Ανωνύμων Εταιρειών" και τις ελεγκτικές διαδικασίες που κρίναμε κατάλληλες, με βάση τις αρχές και τους κανόνες ελεγκτικής που ακολουθεί το Σώμα Ορκωτών Ελεγκτών Λογιστών και που είναι σύμφωνοι με τις βασικές αρχές των Διεθνών Ελεγκτικών Προτύπων. Τέθηκαν στη διάθεσή μας τα βιβλία και στοιχεία που τήρησε η εταιρεία και μας δόθηκαν οι αναγκαίες για τον έλεγχο πληροφορίες και επεξηγήσεις που ζητήσαμε. Η εταιρεία εφάρμοσε ορθά το Ελληνικό Γενικό Λογιστικό Σχέδιο. Δεν τροποποιήθηκε η μέθοδος απογραφής σε σχέση με την προηγούμενη χρήση. Επαληθεύσαμε τη συμφωνία του περιεχομένου της Εκθέσεως Διαχειρίσεως του Διοικητικού Συμβουλίου προς την Τακτική Γενική Συνέλευση των Μετόχων, με τις σχετικές Οικονομικές Καταστάσεις. Το Προσάρτημα περιλαμβάνει τις πληροφορίες που προβλέπονται από την παραγρ. 1 του άρθρου 43α του κωδ. Ν. 2190/1920. Από τον παραπάνω έλεγχό μας προέκυψαν τα εξής:1. Η εταιρεία βασιζόμενη στη γνωμοδότηση αριθμ. 205/1988 της ολομέλειας των Νομικών Συμβούλων της Διοικήσεως δεν σχηματίζει πρόβλεψη αποζημίωσης του προσωπικού της λόγω εξόδου από την υπηρεσία για συνταξιοδότηση. Εάν η εταιρεία σχημάτιζε τέτοια πρόβλεψη σύμφωνα με τις διατάξεις του άρθρου 42 ε παραγρ. 14 του Κ.Ν. 2190/1920 αυτή θα ανερχόταν στο συνολικό ποσό των ευρώ 90.000,00 περίπου και θα επιβάρυνε τα αποτελέσματα χρήσεως με ποσό ευρώ 10.000,00 περίπου και κατά το υπόλοιπο τα αποτελέσματα των προηγούμενων χρήσεων. 2.Η εταιρεία δεν έχει ελεγχθεί από τις φορολογικές αρχές για τις χρήσεις 2000-2003 και κατά συνέπεια οι φορολογικές της υποχρεώσεις για τις χρήσεις αυτές δεν έχουν καταστεί οριστικές. Κατά τη γνώμη μας, οι ανωτέρω Οικονομικές καταστάσεις οι οποίες προκύπτουν από τα βιβλία και στοιχεία της εταιρείας απεικονίζουν μαζί με το Προσάρτημα , αφού ληφθούν υπόψη οι παραπάνω παρατηρήσεις μας, καθώς και η σημείωση της εταιρείας κάτω από τον Ισολογισμό, την περιουσιακή διάρθρωση και την οικονομική θέση της εταιρείας κατά την 31η Δεκεμβρίου 2003 καθώς και τα αποτελέσματα της χρήσεως που έληξε αυτή την ημερομηνία, βάσει των σχετικών διατάξεων που ισχύουν και λογιστικών αρχών, οι οποίες έχουν γίνει γενικά παραδεκτές και δεν διαφέρουν από εκείνες που η εταιρεία εφάρμοσε στην προηγούμενη χρήση .

Αθήνα , 25 Φεβρουαρίου 2004
Ο ΟΡΚΩΤΟΣ ΕΛΕΓΚΤΗΣ ΛΟΓΙΣΤΗΣ

ΣΟΛ α.ε. ΟΡΚΩΤΟΙ ΕΛΕΓΚΤΕΣ ΛΟΓΙΣΤΕΣ ΣΥΜΒΟΥΛΟΙ ΕΠΙΧΕΙΡΗΣΕΩΝ

ΔΗΜΟΣ Ν. ΠΙΤΕΛΗΣ
ΣΟΛ α.ε.ο.ε.
Α.Μ. ΣΟΕΛ 14481

13.5.2 Προσάρτημα Χρήσης 2003

Τηλ.: (01) 65.41.559

ΠΡΟΣΑΡΤΗΜΑ
ΤΗΣ ΕΤΑΙΡΙΑΣ SPACE NET ΤΗΛΕΠΙΚΟΙΝΩΝΙΑΚΕΣ ΥΠΗΡΕΣΙΕΣ Α.Ε.
ΤΟΥ ΙΣΟΛΟΓΙΣΜΟΥ ΤΗΣ 31ΗΣ ΔΕΚΕΜΒΡΙΟΥ 2003

(βάσει των διατάξεων του κωδικοπ. Ν. 2190/1920 όπως ισχύει)

Διάταξη και περίληψή της	Απάντηση
+ 1. Σύννομη κατάρτιση και δομή των οικονομικών καταστάσεων Παρεκκλίσεις που έγιναν χάριν της αρχής της πραγματικής εικόνας.	
(α) Άρθρο 42α +3: Παρέκκλιση από τις σχετικές διατάξεις περί καταρτίσεως των ετήσιων οικονομικών καταστάσεων, που κρίθηκε απαραίτητη για την εμφάνιση, με απόλυτη σαφήνεια, της πραγματικής εικόνας που απαιτεί η διάταξη της +2 του άρθρου αυτού.	Δεν έγινε.
(β) Άρθρο 42β +1: Παρέκκλιση από την αρχήν του αμετάβλητου της δομής και μορφής εμφανίσεως του ισολογισμού και του λογαριασμού "Αποτελέσματα Χρήσεως"	Δεν έγινε.
(γ) Άρθρο 42β + 2: Καταχώρηση στον προσιδιάζοντα λογαριασμό στοιχείου σχετιζόμενου με περισσότερους υποχρεωτικούς λογαριασμούς.	Δεν συνέτρεξε τέτοια περίπτωση.
(δ) Άρθρο 42β +3: Προσαρμογή στη δομή και στους τίτλους των λογαριασμών με αραβική αρίθμηση όταν η ειδική φύση της επιχειρήσεως το απαιτεί.	Δεν συνέτρεξε τέτοια περίπτωση.
(ε) Άρθρο 42β +4: Συμπτύξεις λογαριασμών του ισολογισμού που αντιστοιχούν σε αραβικούς αριθμούς για τις οποίες (συμπτύξεις) συντρέχουν οι προϋποθέσεις της διατάξεως αυτής.	Δεν έγινε.
(στ) Άρθρο 42β +5: Αναμορφώσεις κονδυλίων προηγούμενης χρήσεως για να καταστούν ομοειδή και συγκρίσιμα με τα αντίστοιχα κονδύλια της κλειόμενης χρήσεως.	Δεν έγινε.
+2. Αποτίμηση περιουσιακών στοιχείων. (α) Άρθρο 43α +1-α: Μέθοδοι αποτιμήσεως των περιουσιακών στοιχείων και υπολογισμού των αποσβέσεων καθώς και των προβλέψεων για υποτιμήσεις τους.	1) Τα πάγια περιουσιακά στοιχεία αποτιμήθηκαν στην αξία της τιμής κτήσεως ή του κόστους ιδιοκατασκευής τους, η οποία είναι προσαυξημένη με την αξία των προσθηκών και βελτιώσεων και μειωμένη με τις προβλεπόμενες από το νέο ΠΔ 299/2003 (βάσει των κατώτερων συντελεστών απόσβεσης) αποσβέσεις. Σε σύγκριση με τον τρόπο υπολογισμού αποσβέσεων βάσει του παλαιού ΠΔ 100/98,

ΔΙΑΘΕΣΙΜΑ

Τα διαθέσιμα (ταμείο και καταθέσεις όψεως) της εταιρείας που εμφανίζονται στον ισολογισμό ανέρχονται στο συνολικό ποσό των € 116.160,93 και είναι αναγκαία για την αντιμετώπιση των τρεχούσων συναλλαγών.

ΜΕΤΑΒΑΤΙΚΟΙ ΛΟΓ/ΣΜΟΙ

Τα υπόλοιπα των λογαριασμών Έξοδα επομένων χρήσεων € 198.844,35 αφορούν κυρίως προπληρωμένα έξοδα τηλεπικοινωνιών και των λογαριασμών έσοδα χρήσεως εισπρακτέα € 2.331,25 αφορούν προβλέψεις επιδότησης από τον ΟΑΕΔ και είσπραξης προμηθειών.

ΠΑΘΗΤΙΚΟ

ΚΕΦΑΛΑΙΑ – ΑΠΟΘΕΜΑΤΙΚΑ

Α) Το μετοχικό κεφάλαιο της εταιρείας ανέρχεται στο ποσό των € 2.175.600,00. Οι μετοχές της εταιρίας ανέρχονται σε 74.000 κοινές ονομαστικές μετοχές ονομαστικής αξίας € 29,40.
Β) Το Τακτικό Αποθεματικό ανέρχεται στο ποσό των € 25.641,50.
Γ) Τα αφορολόγητα αποθεματικά ειδικών διατάξεων νόμων που προήλθαν από αφορολόγητα έσοδα και έσοδα φορολογηθέντα κατ'ειδικό τρόπο ανήλθαν στο ποσό των € 37.604,98.
Δ) Η εταιρεία παρουσιάζει ζημία από πώληση συμμετοχών ποσού € 1.793.869,15, η οποία προέρχεται α) από την πώληση, κατά την χρήση 2003, της συμμετοχής της (11%) στην εταιρεία INTERNET HELLAS AE (ποσό ζημιάς € 1.620.384.19) και β) από την πώληση, κατά την χρήση 2001, της συμμετοχής της (50%) στην εταιρεία ZEPHYR ΕΛΛΑΣ Α.Ε (ποσό ζημιάς € 173.484,96).

ΥΠΟΧΡΕΩΣΕΙΣ

Οι υποχρεώσεις της εταιρείας ανέρχονται στο συνολικό ποσό των € 3.244.680,71 και είναι αυξημένες έναντι των αντίστοιχων της προηγούμενης χρήσης κατά € 315.623,18.

Η εταιρεία μας παρακολουθεί τις υποχρεώσεις της και φροντίζει ώστε να είναι απόλυτα συνεπής διατηρώντας την καλή της φήμη και στον τομέα αυτό.

ΑΠΟΤΕΛΕΣΜΑΤΑ ΧΡΗΣΕΩΣ

Ο κύκλος εργασιών (τζίρος) εμφανίζει μείωση κατά 3% (περίπου) έναντι του αντίστοιχου της προηγούμενης χρήσεως δηλαδή κατά € 88.144,18.
Το κόστος πωλήσεων εμφανίζει αύξηση κατά ποσοστό 6% (περίπου) έναντι της προηγούμενης χρήσης και σε σχέση με τον κύκλο εργασιών ανέρχεται στο 70% (περίπου) έναντι 64% (περίπου) της προηγούμενης χρήσης.
Τα μικτά κέρδη εμφανίζονται μειωμένα κατά € 217.075,30 έναντι της προηγούμενης χρήσης και σε σχέση με τον κύκλο εργασιών ανέρχονται σε ποσοστό 30% (περίπου) έναντι ποσοστού 36% (περίπου) της προηγούμενης χρήσεως.
Τα αποτελέσματα χρήσεως διαμορφώθηκαν σε ζημίες € 1.046.097,84 έναντι κερδών € 371.609,09 της προηγούμενης χρήσεως και αυτό οφείλεται στις ζημίες από πώληση συμμετοχών ύψους € 1.620.384,19.
Α) Τα λειτουργικά έξοδα (Διοίκησης, ερευνών – ανάπτυξης και διάθεσης) μειώθηκαν κατά € 380.192,89.

ε) Άρθρο 43 + 7-γ: Παράθεση της διαφοράς, μεταξύ της αξίας αποτιμήσεως των αποθεμάτων και κινητών αξιών και της τρέχουσας τιμής αγοράς τους, εφόσον είναι αξιόλογη.	Δεν είναι αξιόλογη η διαφορά.
στ) Άρθρο 43 +9: Ανάλυση και επεξήγηση της γενομένης μέσα στη χρήση, με βάση ειδικό νόμο, αναπροσαρμογής της αξίας των πάγιων περιουσιακών στοιχείων και παράθεση της κινήσεως του λογαριασμού "Διαφορές Αναπροσαρμογής"	Δεν έγινε.

+3. Πάγιο ενεργητικό και έξοδα εγκαταστάσεως

α) Άρθρο 42ε +8: Μεταβολές πάγιων στοιχείων και εξόδων εγκαταστάσεως (πολυετούς αποσβέσεως)	

	ΑΞΙΑ ΚΤΗΣΕΩΣ 31/12/2002	ΠΡΟΣΘΗΚΕΣ 2003	ΜΕΙΩΣΕΙΣ 2003	ΣΥΝΟΛΙΚΗ ΑΞΙΑ 31/12/2003	ΑΠΟΣΒΕΣΕΙΣ 31/12/2002	ΑΠΟΣΒΕΣΕΙΣ 2003	ΜΕΙΩΣΕΙΣ ΑΠΟΣΒΕΣΕΩΝ 2003	ΣΥΝΟΛΙΚΕΣ ΑΠΟΣΒΕΣΕΙΣ 31/12/2003	ΑΝΑΠΟΣΒΕΣΤΗ ΑΞΙΑ	ΑΠΟΣΒΕΣΕΙΣ 2003 ΠΔ 100/98	ΔΙΑΦΟΡΑ ΜΕΤΑΞΥ ΑΠΟΣΒ.ΠΔ 299/03 ΚΑΙ ΠΔ 100/98
α) Εξοδα ερευνών και ανάπτυξης	5.869,41	0,00	0,00	5.869,41	1.559,81	1.173,88	0,00	2.733,69	3.135,72	1.173,88	0,00
ΣΥΝΟΛΟ ΑΣΩΜΑΤΩΝ ΑΚΙΝΗΤΟΠΟΙΗΣΕΩΝ	**5.869,41**	**0,00**	**0,00**	**5.869,41**	**1.559,81**	**1.173,88**	**0,00**	**2.733,69**	**3.135,72**	**1.173,88**	**0,00**
α) Γήπεδα-οικόπεδα	0,00	0,00	0,00	0,00	0,00	0,00	0,00	0,00	0,00	0,00	0,00
β) Κτίρια-τεχν. έργα	37.761,99	0,00	0,00	37.761,99	6.553,18	5.856,51	0,00	12.409,69	25.352,30	5.856,51	0,00
γ) Μηχ/τα-τεχν. εγκ/σεις & λοιπός μηχ/κός εξοπλ	354.785,46	390.444,34	11.139,49	734.090,31	101.620,88	37.129,59	1.133,77	137.616,70	596.473,61	49.664,05	-12.534,46
δ) Μεταφορικά μέσα	0,00	0,00	0,00	0,00	0,00	0,00	0,00	0,00	0,00	0,00	0,00
ε) Επιπλα & λοιπός εξοπλισμός	1.111.484,44	15.211,69	1.863,54	1.124.832,59	177.027,40	129.730,91	1.272,81	305.485,50	819.347,09	175.199,67	-45.468,76
στ)Ακινητοποιήσεις υπο εκτέλεση		0,00	0,00	0,00	0,00	0,00	0,00	0,00	0,00	0,00	0,00
ΣΥΝΟΛΟ ΕΝΣΩΜΑΤΩΝ ΑΚΙΝΗΤΟΠΟΗΣΕ	**1.504.031,89**	**405.656,03**	**13.003,03**	**1.896.684,89**	**285.201,46**	**172.717,01**	**2.406,58**	**455.511,89**	**1.441.173,00**	**230.720,23**	**-58.003,22**
ζ) Εξοδα ίδρυσης & πρώτης εγκατ/σης	89.668,97	0,00	0,00	89.668,97	13.855,71	10.760,27	0,00	24.615,98	65.052,99	10.760,27	0,00
η) Εξοδα πολυετ.αποσβεσεων	0,00	0,00	0,00	0,00	0,00	0,00	0,00	0,00	0,00	0,00	0,00
κ) Εξοδα κτήσεως ακινητοποιήσεων	0,00	0,00	0,00	0,00	0,00	0,00	0,00	0,00	0,00	0,00	0,00
λ) Εξοδα Αναδιοργανώσεως	8.751,04	7.486,37	0,00	16.237,41	2.076,77	3.520,19	0,00	5.596,96	10.640,45	4.400,28	-880,09
μ) Εξοδα αύξησης κεφαλαιου	1.396,20	0,00	0,00	1.396,20	343,60	279,24	0,00	622,84	773,36	279,24	0,00
ΣΥΝΟΛΟ ΕΞΟΔΩΝ ΕΓΚΑΤΑΣΤΑΣΗΣ	**99.816,21**	**7.486,37**	**0,00**	**107.302,58**	**16.276,08**	**14.559,70**	**0,00**	**30.835,78**	**76.466,80**	**15.439,79**	**-880,09**
ΓΕΝΙΚΟ ΣΥΝΟΛΟ	**1.609.717,51**	**413.142,40**	**13.003,03**	**2.009.856,88**	**303.037,35**	**188.450,59**	**2.406,58**	**489.081,36**	**1.520.775,52**	**247.333,90**	**-58.883,31**

β) Άρθρο 43 +5-δ: Ανάλυση πρόσθετων αποσβέσεων.	Δεν έγιναν.
γ) Άρθρο 43 + 5-ε: Προβλέψεις για υποτίμηση ενσώματων πάγιων περιουσιακών στοιχείων.	Δεν σχηματίστηκαν διότι δεν συνέτρεξε λόγος.
δ) Άρθρο 43 +3-ε: Ανάλυση και επεξήγηση των ποσών των εξόδων εγκαταστάσεως (πολυετούς αποσβέσεως) που αφορούν την χρήση.	Α) Έξοδα αγοράς (€ 3.823,80) και ιδιοκατασκευής (€ 3.662,57) λογισμικών προγραμμάτων € 7.486,37.
ε) Άρθρο 43 +3-γ: Τα ποσά και ο λογιστικός χειρισμός των συναλλαγματικών διαφορών που προέκυψαν στην παρούσα χρήση, κατά την πληρωμή (δόσεων) και/ή την αποτίμηση στο τέλος της χρήσης δανείων ή πιστώσεων χρησιμοποιηθέντων αποκλειστικά για κτήσεις πάγιων στοιχείων.	Δεν υπάρχουν.
στ) Άρθρο 43 + 4 εδάφ. 'α και β: Ανάλυση και επεξήγηση των κονδυλίων ""Έξοδα ερευνών και αναπτύξεως", "Παραχωρήσεις και δικαιώματα βιομηχανικής ιδιοκτησίας" και "Υπεραξία επιχειρήσεως (GOODWILL)".	Δεν υπάρχουν τέτοια κονδύλια.
+ 4. Συμμετοχές α) ' Άρθρο 43α +1-β: Συμμετοχές στο κεφάλαιο άλλων επιχειρήσεων με ποσοστό μεγαλύτερο από 10%.	Δεν υπάρχουν.
β) ' Άρθρο 43α +1-ιε: Σύνταξη ενοποιημένων οικονομικών καταστάσεων στις οποίες περιλαμβάνονται και οι οικονομικές καταστάσεις της εταιρίας.	Συντάσσονται από την SPACE HELLAS A.E. Λ. Μεσογείων 312, 15341 Αγ. Παρασκευή, η οποία συμμετέχει με ποσοστό 99,9% στο κεφάλαιο της εταιρείας.
+ 5. Αποθέματα. α) Άρθρο 43α +1-ια: Αποτίμηση αποθεμάτων κατά παρέκκλιση από τους κανόνες αποτιμήσεως του άρθρου 43, για λόγους φορολογικών ελαφρύνσεων.	Δεν έγινε παρέκκλιση.
β) Άρθρο 43α + 1-ι: Διαφορές από υποτίμηση κυκλοφορούντων στοιχείων ενεργητικού και λόγοι στους οποίους οφείλονται.	Δεν υπάρχουν.

+ 6. Μετοχικό κεφάλαιο.

α) Άρθρο 43α +1-δ:
Κατηγορίες μετοχών, στις οποίες διαιρείται το μετοχικό κεφάλαιο.

- Κοινές μετοχές ονομαστικές

Αριθμός	Ονομ. Αξία	Συνολική Αξία
74.000	€ 29,40	€ 2.175.600,00

β) Άρθρο 43α +1-γ:
Εκδοθείσες μετοχές μέσα στη χρήση για αύξηση του μετοχικού κεφαλαίου.

Δεν εκδόθηκαν.

γ) Άρθρο 43α +1-ε και 42ε +10:
Εκδοθέντες τίτλοι και ενσωματωμένα σ' αυτούς δικαιώματα.

Δεν εκδόθηκαν τίτλοι.

δ) Άρθρο 43α +1-ιστ:
Απόκτηση ίδιων μετοχών μέσα στην παρούσα χρήση.

Δεν αποκτήθηκαν.

+ 7. Προβλέψεις και υποχρεώσεις

α) Άρθρο 42ε +14 εδάφ.δ:
Ανάλυση του λογαριασμού "Λοιπές Προβλέψεις", αν το ποσό του είναι σημαντικό.

Α) Προβλέψεις για συναλλαγματικές διαφορές από αποτίμηση απαιτήσεων και λοιπών υποχρεώσεων € 14.290,34.

β) Άρθρο 43α +1-ζ:
Οι οικονομικές δεσμεύσεις από συμβάσεις κλπ. που δεν εμφανίζονται στους λογαριασμούς τάξεως. Υποχρεώσεις καταβολής ειδικών μηνιαίων παροχών και οικονομικές δεσμεύσεις για συνδεδεμένες επιχειρήσεις.

Δεν υπάρχουν.

γ) Άρθρο 43α +1-ιβ:
Πιθανές οφειλές σημαντικών ποσών φόρων και ποσά φόρων που ενδεχομένως να προκύψουν σε βάρος της κλειόμενης και των προηγουμένων χρήσεων, εφόσον δεν εμφανίζονται στις υποχρεώσεις ή στις προβλέψεις.

Δεν υπάρχουν.

δ) Άρθρο 43α +1-στ:
Μακροπρόθεσμες υποχρεώσεις πάνω από 5 έτη.

Δεν υπάρχουν.

ε) Άρθρο 43α +1-στ:
Υποχρεώσεις καλυπτόμενες με εμπράγματες ασφάλειες.

Δεν υπάρχουν.

+8. Μεταβατικοί Λογαριασμοί

- Άρθρο 42ε +12:
Ανάλυση των κονδυλίων των μεταβατικών λογαριασμών "Έσοδα χρήσεως εισπρακτέα" και "Έξοδα χρήσεως δουλευμένα".

Έξοδα χρήσεως δουλευμένα: € 71.633,10
(Αφορούν έξοδα τηλεπικοινωνιών, φωτισμού και κοινόχρηστων δαπανών).
Έσοδα χρήσεως εισπρακτέα: € 2.331,25
(Αφορούν επιδοτήσεις ΟΑΕΔ και έσοδα από προμήθειες πωλήσεων)

+ 9. Λογαριασμοί Τάξεως

- Άρθρο 42ε +11:
Ανάλυση των λογαριασμών τάξεως, στην έκταση που δεν καλύπτεται η υποχρέωση αυτή από τις πληροφορίες της επόμενης +10.

1. Αλλότρια περιουσιακά στοιχεία:
- πρόκειται για Εμπ/τα τρίτων: € 0,64
2. Εγγυήσεις και εμπράγματες ασφάλειες:
- Εγγυητικές Επιστολές: € 49.876,00
(Η απάντηση περιλαμβάνεται και στην +10)
3. Λοιποί Λογαριασμοί τάξεως
- Πάγια σε τρίτους για επίδειξη: € 0,56
- Πάγια σε τρίτους για παροχή υπηρ.: € 2,54
- Πάγια σε τρίτους για ενοικίαση: € 0,99
- Πάγια σε αποθηκευτικούς μας χώρους: € 1,75
- Εμπορεύματα σε τρίτους για επίδειξη: € 0,53
ΣΥΝΟΛΟ: € 6,37

+ 10. Χορηγηθείσες εγγυήσεις και εμπράγματες ασφάλειες

- Άρθρο 42ε +9:
Εγγυήσεις και εμπράγματες ασφάλειες που χορηγήθηκαν από την εταιρία.

1.Εγγυητικές Επιστολές:
- Εξασφάλισης υποχρεώσεων : € 10.500,00
- Καλής εκτέλεσης συμβάσεων: € 10.476,00
- Προκαταβολών : € 28.900,00
€ 49.876,00
=======

+11. Αμοιβές, προκαταβολές και πιστώσεις σε όργανα διοικήσεως

α) Άρθρο 43α +1-ιγ:
Αμοιβές μελών οργάνων διοικήσεως και διευθύνσεως της εταιρίας.

Αμοιβές μελών Δ.Σ.: € 69.077,97

β) Άρθρο 43α +1-ιγ:
Υποχρεώσεις που δημιουργήθηκαν ή αναλήφθηκαν για βοηθήματα σε αποχωρήσαντα την παρούσα χρήση μέλη οργάνων διοικήσεως και διευθύνσεως της εταιρίας.

Δεν υπάρχουν.

Γ) Άρθρο 43α +1-ιδ:
Δοθείσες προκαταβολές και πιστώσεις σε όργανα διοικήσεως (μέλη διοικητικών συμβουλίων και διαχειριστές).

Δεν υπάρχουν.

+ 12. Αποτελέσματα χρήσεως

α) Άρθρο 43α +1-η:
Κύκλος εργασιών κατά κατηγορίες δραστηριότητας και γεωγραφικές αγορές. (Ο κύκλος εργασιών λαμβάνεται όπως καθορίζεται στο άρθρο 42ε + 15 εδαφ. Α').

1) Εμπορικής δραστηριότητας:
-εσωτερικού: € 110.417,16
-εξωτερικού: € 280,00
2) Υπηρεσίες:
-εσωτερικού : € 388.029,69
-εξωτερικού: € 2.826.528,68
ΣΥΝΟΛΟ: € 3.325.255,53
==========

β) Άρθρο 43α +1-θ:
Μέσος όρος του απασχοληθέντος κατά τη διάρκεια της χρήσεως προσωπικού και κατηγορίες αυτού, με το συνολικό κόστος τους. Διευκρινίζεται ότι, στο «Διοικητικό (υπαλληλικό) προσωπικό» περιλαμβάνεται το με μηνιαίο μισθό αμοιβόμενο προσωπικό και στο «εργατοτεχνικό προσωπικό» οι αμοιβόμενοι με ημερομίσθιο.

1. Μέσος όρος προσωπικού άτομα : 19
2. Μέσος όρος προσωπικού κατά κατηγορίες:
- Διοικητικό (υπαλληλικό προς.) άτομα: 19
Σύνολο άτομα : 19
3. Αμοιβές και έξοδα προσωπικού :
Διοικητικού (υπαλληλικού) προσωπ. :
Μισθοί: € 469.896,06
Κοινωνικές επιβαρύνσεις και εργοδ.
Εισφορές: € 125.055,54
Σύνολο € 594.951,60

γ) 'Άρθρο 42ε + 15-β: Ανάλυση των έκτακτων και ανόργανων εξόδων και εσόδων (δηλαδή των λογαριασμών «έκτακτα και ανόργανα έξοδα» και «έκτακτα και ανόργανα έσοδα»). Αν τα ποσά των λογαριασμών «έκτακτες ζημιές» και «έκτακτα κέρδη» είναι σημαντικά, κατ' εφαρμογή της διατάξεως του άρθρου 43α +1-ιγ, παρατίθεται και αυτών ανάλυση (με βάση τους λογαριασμούς 81.02 και 81.03 του Γεν. Λογ. Σχεδίου).	1.Εκτακτα και ανόργανα έξοδα : - Συναλ/κές διαφ.: € 6.229,83 - Λοιπά διάφορα: € 160,21 ΣΥΝΟΛΟ : € 6.390,04 ======= 2. Έκτακτα και ανόργανα έσοδα: - Συναλ/κές διαφ.: € 45.503,59 -Τιμολόγηση .ανοργάνων Εσόδων (τόκων): € 126.547,65 - Λοιπά διάφορα: € 404,37 ΣΥΝΟΛΟ : € 172.455,61 ========
δ) 'Άρθρο 42ε +15-β: Ανάλυση των λογαριασμών «Έσοδα προηγούμενων χρήσεων», «Έσοδα από προβλέψεις προηγούμενων χρήσεων» και «Έξοδα προηγούμενων χρήσεων».	1.'Εξοδα προηγούμενων χρήσεων: -Εισφορές ασφαλιστικών : € 157,36 ταμείων προηγ. χρήσεων (εισφορές υπέρ ΟΕΕ, εγκύκλιος ΙΚΑ 56/03)
13. Άλλες πληροφορίες που απαιτούνται για αρτιότερη πληροφόρηση και εφαρμογή της αρχής της πιστής εικόνας.	
Δ) 'Άρθρο 43α παρ. 1-ιζ: Οποιεσδήποτε άλλες πληροφορίες που απαιτούνται από ειδικές διατάξεις νόμων ή που κρίνονται αναγκαίες για την αρτιότερη πληροφόρηση των μετόχων και των τρίτων και εφαρμογή της αρχής της πιστής εικόνας.	Δεν υπάρχουν.

Αθήνα 17-2-2004

Ο ΠΡΟΕΔΡΟΣ ΤΟΥ ΔΙΟΙΚΗΤΙΚΟΥ ΣΥΜΒΟΥΛΙΟΥ
ΔΗΜΗΤΡΙΟΣ ΜΑΝΩΛΟΠΟΥΛΟΣ
Α.Δ.Τ. Τ 019747

Ο ΔΙΕΥΘΥΝΩΝ ΣΥΜΒΟΥΛΟΣ
ΠΑΡΑΣΚΕΥΑΣ ΔΡΟΣΙΝΟΣ
Α.Δ.Τ. Π. 585303

Η ΠΡΟΙΣΤΑΜΕΝΗ ΛΟΓΙΣΤΗΡΙΟΥ
ΑΙΚΑΤΕΡΙΝΗ ΔΑΛΑΡΗ
Α.Δ.Τ. Ν 008990
Α.Μ.Α. 0021941 Α' ΤΑΞΗΣ

Βεβαιώνεται ότι το ανωτέρω Προσάρτημα που αποτελείται από οκτώ (8) σελίδες, είναι αυτό που αναφέρεται στο πιστοποιητικό ελέγχου που χορηγήσαμε με ημερομηνία 25/2/2004.

Αθήνα, 25 Φεβρουαρίου 2004

ΣΟΛ α.ε.
ΟΡΚΩΤΟΙ ΕΛΕΓΚΤΕΣ ΛΟΓΙΣΤΕΣ ΣΥΜΒΟΥΛΟΙ ΕΠΙΧΕΙΡΗΣΕΩΝ

Ο ΟΡΚΩΤΟΣ ΕΛΕΓΚΤΗΣ ΛΟΓΙΣΤΗΣ
ΔΗΜΟΣ Ν. ΠΙΤΕΛΗΣ
ΣΟΛ.α.ε.ο.ε. (ΑΜ ΣΟΕΛ 14481)

13.5.3 Έκθεση Δ.Σ. Χρήσης 2003

ΕΚΘΕΣΗ ΔΙΑΧΕΙΡΙΣΗΣ ΤΟΥ ΔΙΟΙΚΗΤΙΚΟΥ ΣΥΜΒΟΥΛΙΟΥ ΤΗΣ SPACE NET ΤΗΛΕΠΙΚΟΙΝΩΝΙΑΚΕΣ ΥΠΗΡΕΣΙΕΣ Α.Ε.

Προς την Τακτική Γενική Συνέλευση των Μετόχων

Κύριοι Μέτοχοι,

Υποβάλλουμε τις οικονομικές καταστάσεις της χρήσεως που έληξε την 31-12-2003 οι οποίες περιλαμβάνουν:

Α) Τον ισολογισμό, το λογαριασμό Αποτελέσματα Χρήσεως, με το πιστοποιητικό ελέγχου του ορκωτού ελεγκτή, τον Πίνακα Διάθεσης και
Β) Το προσάρτημα.

Προκειμένου να διαμορφώσετε ακριβέστερη εικόνα της οικονομικής κατάστασης και των αποτελεσμάτων της χρήσεως σας παραθέτουμε αναλυτικότερα στοιχεία των μεγεθών των ανωτέρω οικονομικών καταστάσεων σε σχέση με τα αντίστοιχα της προηγούμενης χρήσεως.
Ο ισολογισμός της χρήσεως εμφανίζει γενικό σύνολο ενεργητικού € 4.713.794,73 έναντι € 5.449.257,51 της προηγούμενης χρήσεως ήτοι έχουμε μείωση του ενεργητικού μας κατά € 735.462,78 και ποσοστό 13% περίπου.

Ειδικότερα:

ΕΝΕΡΓΗΤΙΚΟ

ΠΑΓΙΟ ΕΝΕΡΓΗΤΙΚΟ

Η αξία κτήσης του ενσώματου πάγιου ενεργητικού εμφανίζει αύξηση έναντι της προηγούμενης χρήσεως κατά € 392.653,00 που οφείλεται στην αύξηση του πάγιου εξοπλισμού και κυρίως στην αγορά μηχανολογικού εξοπλισμού.

ΣΥΜΜΕΤΟΧΕΣ

Η εταιρεία μας πούλησε, κατά την διάρκεια της χρήσης 2003, την συμμετοχή που είχε στην εταιρεία INTERNET HELLAS A.E. κατά ποσοστό 11%, αξίας κτήσεως ποσού € 1.723.214,09. Ετσι, πλέον δεν έχει καθόλου συμμετοχές.

ΑΠΟΘΕΜΑΤΑ

Η εταιρεία μας για πρώτη φορά φέτος εμφανίζει αποθέματα εμπορευμάτων, τα οποία ανέρχονται σε € 43.622,31 και προέρχονται από την έναρξη της εμπορικής δραστηριότητας της παράλληλα με την παροχή τηλεπικοινωνιακών υπηρεσιών.

ΑΠΑΙΤΗΣΕΙΣ

Οι απαιτήσεις της εταιρείας εμφανίζουν αύξηση κατά € 799.114,50. Όλες οι απαιτήσεις μας είναι ασφαλούς εισπράξεως.

ΔΙΑΘΕΣΙΜΑ

Τα διαθέσιμα (ταμείο και καταθέσεις όψεως) της εταιρείας που εμφανίζονται στον ισολογισμό ανέρχονται στο συνολικό ποσό των € 116.160,93 και είναι αναγκαία για την αντιμετώπιση των τρεχούσών συναλλαγών.

ΜΕΤΑΒΑΤΙΚΟΙ ΛΟΓ/ΣΜΟΙ

Τα υπόλοιπα των λογαριασμών Έξοδα επομένων χρήσεων € 198.844,35 αφορούν κυρίως προπληρωμένα έξοδα τηλεπικοινωνιών και των λογαριασμών έσοδα χρήσεως εισπρακτέα € 2.331,25 αφορούν προβλέψεις επιδότησης από τον ΟΑΕΔ και είσπραξης προμηθειών.

ΠΑΘΗΤΙΚΟ

ΚΕΦΑΛΑΙΑ – ΑΠΟΘΕΜΑΤΙΚΑ

Α) Το μετοχικό κεφάλαιο της εταιρείας ανέρχεται στο ποσό των € 2.175.600,00. Οι μετοχές της εταιρίας ανέρχονται σε 74.000 κοινές ονομαστικές μετοχές ονομαστικής αξίας € 29,40.
Β) Το Τακτικό Αποθεματικό ανέρχεται στο ποσό των € 25.641,50.
Γ) Τα αφορολόγητα αποθεματικά ειδικών διατάξεων νόμων που προήλθαν από αφορολόγητα έσοδα και έσοδα φορολογηθέντα κατ'ειδικό τρόπο ανήλθαν στο ποσό των € 37.604,98.
Δ) Η εταιρεία παρουσιάζει ζημία από πώληση συμμετοχών ποσού € 1.793.869,15, η οποία προέρχεται α) από την πώληση, κατά την χρήση 2003, της συμμετοχής της (11%) στην εταιρεία INTERNET HELLAS AE (ποσό ζημιάς € 1.620.384.19) και β) από την πώληση, κατά την χρήση 2001, της συμμετοχής της (50%) στην εταιρεία ZEPHYR ΕΛΛΑΣ Α.Ε (ποσό ζημιάς € 173.484,96).

ΥΠΟΧΡΕΩΣΕΙΣ

Οι υποχρεώσεις της εταιρείας ανέρχονται στο συνολικό ποσό των € 3.244.680,71 και είναι αυξημένες έναντι των αντίστοιχων της προηγούμενης χρήσης κατά € 315.623,18.

Η εταιρεία μας παρακολουθεί τις υποχρεώσεις της και φροντίζει ώστε να είναι απόλυτα συνεπής διατηρώντας την καλή της φήμη και στον τομέα αυτό.

ΑΠΟΤΕΛΕΣΜΑΤΑ ΧΡΗΣΕΩΣ

Ο κύκλος εργασιών (τζίρος) εμφανίζει μείωση κατά 3% (περίπου) έναντι του αντίστοιχου της προηγούμενης χρήσεως δηλαδή κατά € 88.144,18.
Το κόστος πωλήσεων εμφανίζει αύξηση κατά ποσοστό 6% (περίπου) έναντι της προηγούμενης χρήσης και σε σχέση με τον κύκλο εργασιών ανέρχεται στο 70% (περίπου) έναντι 64% (περίπου) της προηγούμενης χρήσης.
Τα μικτά κέρδη εμφανίζονται μειωμένα κατά € 217.075,30 έναντι της προηγούμενης χρήσης και σε σχέση με τον κύκλο εργασιών ανέρχονται σε ποσοστό 30% (περίπου) έναντι ποσοστού 36% (περίπου) της προηγούμενης χρήσεως.
Τα αποτελέσματα χρήσεως διαμορφώθηκαν σε ζημίες € 1.046.097,84 έναντι κερδών € 371.609,09 της προηγούμενης χρήσεως και αυτό οφείλεται στις ζημίες από πώληση συμμετοχών ύψους € 1.620.384,19.
Α) Τα λειτουργικά έξοδα (Διοίκησης, ερευνών – ανάπτυξης και διάθεσης) μειώθηκαν κατά € 380.192,89.

Β) Τα χρηματοοικονομικά έξοδα μειώθηκαν κατά € 28.363,90.

ΠΡΟΤΕΙΝΟΜΕΝΗ ΔΙΑΘΕΣΗ ΚΕΡΔΩΝ ΧΡΗΣΕΩΣ

Μετά την προσθήκη στα καθαρά αποτελέσματα (ζημίες) χρήσης, των ζημιών από πώληση συμμετοχών και χρεογράφων μεταφερόμενες προς μελλοντικό συμψηφισμό, τα καθαρά κέρδη που προκύπτουν μετά και την αφαίρεση του φόρου εισοδήματος ανήλθαν στο ποσό των € 807.713,25 και προτείνουμε να διατεθούν ως εξής:

- Υπόλοιπο κερδών εις νέο € 807.713,25

ΠΡΟΒΛΕΠΟΜΕΝΗ ΠΟΡΕΙΑ

Το Διοικητικό Συμβούλιο της εταιρείας καταβάλει κάθε δυνατή προσπάθεια για την ανάπτυξη των εργασιών αξιοποιώντας τις δυνατότητες που παρέχονται. Η πορεία ανάπτυξης της εταιρείας προβλέπεται αλματώδης για τα επόμενα χρόνια.

Κύριοι μέτοχοι,

Κατόπιν των ανωτέρω έχετε όλα τα απαιτούμενα πληροφοριακά στοιχεία για την πλήρη εικόνα των μεγεθών των οικονομικών καταστάσεων της χρήσεως 2003 και παρακαλούμε να εγκρίνετε αυτά απαλλάσσοντες το Διοικητικό Συμβούλιο, τον Διευθύνοντα Σύμβουλο, την Προϊσταμένη Λογιστηρίου, τη Διευθύντρια Οικονομικών Υπηρεσιών και τους ελεγκτές από κάθε ευθύνη αποζημιώσεως για τα πεπραγμένα της χρήσεως 2003.

Αθήνα, 20-2-2004
Εντολή του Δ.Σ.
Ο ΠΡΟΕΔΡΟΣ

Δ.ΜΑΝΩΛΟΠΟΥΛΟΣ

Βεβαιώνεται ότι η ανωτέρω έκθεση του Δ.Σ. που αποτελείται από τρεις (3) σελίδες, είναι αυτό που αναφέρεται στο πιστοποιητικό ελέγχου που χορηγήσαμε με ημερομηνία 25/2/2004.

Αθήνα, 25 Φεβρουαρίου 2004

ΣΟΛ α.ε.
ΟΡΚΩΤΟΙ ΕΛΕΓΚΤΕΣ ΛΟΓΙΣΤΕΣ
ΣΥΜΒΟΥΛΟΙ ΕΠΙΧΕΙΡΗΣΕΩΝ

Ο ΟΡΚΩΤΟΣ ΕΛΕΓΚΤΗΣ ΛΟΓΙΣΤΗΣ
ΔΗΜΟΣ Ν. ΠΙΤΕΛΗΣ
ΣΟΛ α.ε.ο.ε. (ΑΜ ΣΟΕΛ 14481)

13.6 Οικονομικές Καταστάσεις SPACEPHONE A.E.E. Χρήσης 2003

13.6.1 Ισολογισμός Χρήσης 2003

SPACEPHONE ΤΗΛΕΠΙΚΟΙΝΩΝΙΕΣ - ΠΛΗΡΟΦΟΡΙΚΗ Α.Ε.Ε.

ΤΗΛΕΠΙΚΟΙΝΩΝΙΑΚΕΣ ΥΠΗΡΕΣΙΕΣ - ΠΛΗΡΟΦΟΡΙΚΗ - ΕΜΠΟΡΙΟ

ΑΡ. Μ.Α.Ε. 39797/01ΝΤ/Β/98/109

ΙΣΟΛΟΓΙΣΜΟΣ 31ης ΔΕΚΕΜΒΡΙΟΥ 2003 - 5η ΕΤΑΙΡΙΚΗ ΧΡΗΣΗ (1 ΙΑΝΟΥΑΡΙΟΥ - 31 ΔΕΚΕΜΒΡΙΟΥ 2003)

(ΠΟΣΑ ΣΕ ΕΥΡΩ)

ΕΝΕΡΓΗΤΙΚΟ	Ποσά κλειόμενης χρήσεως 2003 Αξία κτήσεως	Αποσβέσεις	Αναπ. αξία	Ποσά προηγούμενης χρήσεως 2002 Αξία κτήσεως	Αποσβέσεις	Αναπ. αξία
Β. ΕΞΟΔΑ ΕΓΚΑΤΑΣΤΑΣΕΩΣ						
1. Εξοδα ιδρύσεως & πρώτης εγκαταστάσεως	4.915,63	4.915,63	0,00	4.915,63	3.703,01	1.212,62
4. Λοιπά έξοδα εγκαταστάσεως	616.308,77	331.719,98	284.588,79	581.991,72	178.737,60	403.254,12
	621.224,40	336.635,61	284.588,79	586.907,35	182.440,61	404.466,74
Γ. ΠΑΓΙΟ ΕΝΕΡΓΗΤΙΚΟ						
ΙΙ. Ενσώματες ακινητοποιήσεις						
3. Κτίρια & τεχνικά έργα	116.711,10	52.027,35	64.683,75	116.524,66	8.166,02	108.358,64
4. Μηχανήματα - Τεχνικές εγκαταστάσεις & λοιπός μηχανολογικός εξοπλισμός	10.986,36	1.718,42	9.267,94	10.986,36	82,90	10.903,46
5. Μεταφορικά μέσα	2.330,51	770,51	1.560,00	2.330,51	420,94	1.909,57
6. Επιπλα & λοιπός εξοπλισμός	721.497,92	390.968,18	330.529,74	690.139,89	127.478,26	562.661,63
Σύνολο ακινητοποιήσεων (ΓΙΙ)	851.525,89	445.484,46	406.041,43	819.981,42	136.148,12	683.833,30
ΙΙΙ. Συμμετοχές & άλλες μακροπρόθεσμες χρηματοοικονομικές απαιτήσεις						
7. Λοιπές μακροπρόθεσμες απαιτήσεις			10.837,82			10.320,79
Σύνολο πάγιου ενεργητικού (ΓΙΙ+ΓΙΙΙ)			416.879,25			694.154,09
Δ. ΚΥΚΛΟΦΟΡΟΥΝ ΕΝΕΡΓΗΤΙΚΟ						
Ι. Αποθέματα						
1. Εμπορεύματα			736.631,48			857.806,10
ΙΙ. Απαιτήσεις						
1. Πελάτες		3.680.186,16			3.681.024,43	
Μείον: Προβλέψεις		0,00	3.680.186,16		245.747,98	3.435.276,45
3α. Επιταγές εισπρακτέες			290.855,52			1.207.950,54
3β. Επιταγές σε καθυστέρηση			1.829.434,77			1.820.777,23
11. Χρεώστες διάφοροι			374.482,39			231.089,07
12. Λογαριασμοί διαχειρίσεως προκαταβολών & πιστώσεων			23.614,88			4.416,54
			6.198.573,72			6.699.509,83
ΙV. Διαθέσιμα						
1. Ταμείο			14.288,05			9.615,44
3. Καταθέσεις όψεως & προθεσμίας			89.078,84			80.054,56
			103.366,89			89.670,00
Σύνολο κυκλοφορούντος ενεργητικού (ΔΙ+ΔΙΙ+ΔΙV)			7.038.572,09			7.646.985,93
Ε. ΜΕΤΑΒΑΤΙΚΟΙ ΛΟΓΑΡΙΑΣΜΟΙ ΕΝΕΡΓΗΤΙΚΟΥ						
2. Εσοδα χρήσεως εισπρακτέα			1.028.143,44			1.532.336,75
ΓΕΝΙΚΟ ΣΥΝΟΛΟ ΕΝΕΡΓΗΤΙΚΟΥ (Β+Γ+Δ+Ε)			8.768.183,57			10.277.943,51
ΛΟΓΑΡΙΑΣΜΟΙ ΤΑΞΕΩΣ ΧΡΕΩΣΤΙΚΟΙ						
2. Χρεωστικοί λογαριασμοί εγγυήσεων & εμπράγματων ασφαλειών			0,00			220.102,71

ΠΑΘΗΤΙΚΟ	Ποσά κλειόμενης χρήσεως 2003	Ποσά προηγούμενης χρήσεως 2002
Α. ΙΔΙΑ ΚΕΦΑΛΑΙΑ		
Ι. Μετοχικό Κεφάλαιο (10.000 μετοχές των 29,35 ευρώ)		
1. Καταβλημένο	293.500,00	293.500,00
ΙV. Αποθεματικά κεφάλαια		
1. Τακτικό αποθεματικό	123.341,98	94.702,12
5. Αφορολόγητα αποθεματικά ειδικών διατάξεων νόμων	46.222,86	46.222,86
	169.564,84	140.924,98
V. Αποτελέσματα εις νέο		
Υπόλοιπο κερδών χρήσεως εις νέο	2.297.434,50	1.756.097,60
Σύνολο ιδίων κεφαλαίων (ΑΙ+ΑΙV+ΑV)	2.760.499,34	2.190.522,58
Γ. ΥΠΟΧΡΕΩΣΕΙΣ		
ΙΙ. Βραχυπρόθεσμες υποχρεώσεις		
1. Προμηθευτές	1.338.022,35	2.628.044,69
2α. Επιταγές πληρωτέες (μεταχρονολογημένες)	55.808,94	86.475,12
3. Τράπεζες - λογαριασμοί βραχυπρόθεσμων υποχρεώσεων	3.183.743,94	4.155.010,67
4. Προκαταβολές πελατών	62.105,21	63.472,02
5. Υποχρεώσεις από φόρους-τέλη	509.808,76	257.760,28
6. Ασφαλιστικοί Οργανισμοί	49.166,78	46.198,38
11. Πιστωτές διάφοροι	45.579,29	38.849,56
Σύνολο υποχρεώσεων (ΓΙΙ)	5.244.235,27	7.275.810,72
Δ. ΜΕΤΑΒΑΤΙΚΟΙ ΛΟΓΑΡΙΑΣΜΟΙ ΠΑΘΗΤΙΚΟΥ		
2. Εξοδα χρήσεως δουλευμένα	763.448,96	811.610,21
ΓΕΝΙΚΟ ΣΥΝΟΛΟ ΠΑΘΗΤΙΚΟΥ (Α+Γ+Δ)	8.768.183,57	10.277.943,51
ΛΟΓΑΡΙΑΣΜΟΙ ΤΑΞΕΩΣ ΠΙΣΤΩΤΙΚΟΙ		
2. Πιστωτικοί λογαριασμοί εγγυήσεων & εμπράγματων ασφαλειών	0,00	220.102,71

ΚΑΤΑΣΤΑΣΗ ΛΟΓΑΡΙΑΣΜΟΥ ΑΠΟΤΕΛΕΣΜΑΤΩΝ ΧΡΗΣΕΩΣ
31ης ΔΕΚΕΜΒΡΙΟΥ 2003 (1 ΙΑΝΟΥΑΡΙΟΥ - 31 ΔΕΚΕΜΒΡΙΟΥ 2003)

	Ποσά κλειόμενης χρήσεως 2003	Ποσά προηγούμενης χρήσεως 2002
Ι. Αποτελέσματα εκμεταλλεύσεως		

ΠΙΝΑΚΑΣ ΔΙΑΘΕΣΕΩΣ ΑΠΟΤΕΛΕΣΜΑΤΩΝ

	Ποσά κλειόμενης χρήσεως 2003	Ποσά προηγούμενης χρήσεως 2002

Κύκλος εργασιών (πωλήσεις)			20.287.094,27			21.530.002,44
Μείον: Κόστος πωλήσεων			16.597.600,33			18.058.357,27
Μικτά αποτελέσματα (κέρδη) εκμεταλλεύσεως			3.689.493,94			3.471.645,17
Πλέον: Αλλα έσοδα εκμεταλλεύσεως			389.827,74			694.663,56
Σύνολο			4.079.321,68			4.166.308,73
ΜΕΙΟΝ: 1. Εξοδα διοικητικής λειτουργίας		917.620,58			779.191,04	
3. Εξοδα λειτουργίας διαθέσεως		1.692.908,27	2.610.528,85		1.812.924,71	2.592.115,75
Μερικά αποτελέσματα (κέρδη) εκμεταλλεύσεως			1.468.792,83			1.574.192,98
ΠΛΕΟΝ: 4. Πιστωτικοί τόκοι & συναφή έσοδα		12.392,27			1.802,31	
Μείον: 3. Χρεωστικοί τόκοι & συναφή έξοδα		279.691,26	-267.298,99		336.076,74	-334.274,43
Ολικά αποτελέσματα (κέρδη) εκμεταλλεύσεως			1.201.493,84			1.239.918,55
II. ΠΛΕΟΝ: Εκτακτα αποτελέσματα						
1. Εκτακτα & ανόργανα έσοδα		55.611,32			35.996,75	
2. Εκτακτα κέρδη		0,00			1.499,33	
3. Εσοδα προηγούμενων χρήσεων		0,00			514,65	
		55.611,32			38.010,73	
Μείον:						
1. Εκτακτα & ανόργανα έξοδα	13.732,77			594.752,62		
2. Εκτακτες ζημίες	361.157,48			5.726,82		
3. Εξοδα προηγούμενων χρήσεων	988,46			336,26		
4. Προβλ. για έκτακτους κινδύνους	0,00	375.878,71	-320.267,39	117.436,70	718.252,40	-680.241,67
Οργανικά & έκτακτα αποτελέσματα (κέρδη)			881.226,45			559.676,88
ΜΕΙΟΝ: Σύνολο αποσβέσεων παγίων στοιχείων		463.531,34			90.076,16	
Μείον: Οι από αυτές ενσωματωμένες στο λειτουργικό κόστος		463.531,34	0,00		90.076,16	0
ΚΑΘΑΡΑ ΑΠΟΤΕΛΕΣΜΑΤΑ (κέρδη) ΧΡΗΣΕΩΣ προ φόρων			881.226,45			559.676,88

Καθαρά αποτελέσματα (κέρδη) χρήσεως	881.226,45	559.676,88
(+): Υπόλοιπο αποτελεσμάτων (κερδών) προηγούμενων χρήσεων	1.756.097,60	1.413.181,81
Σύνολο	2.637.324,05	1.972.858,69
Μείον: 1. Φόρος εισοδήματος	311.249,69	198.571,59
Κέρδη προς διάθεση	2.326.074,36	1.774.287,10
Η διάθεση των κερδών γίνεται ως εξής:		
1. Τακτικό αποθεματικό	28.639,86	18.189,50
8. Υπόλοιπο κερδών εις νέο	2.297.434,50	1.756.097,60
	2.326.074,36	1.774.287,10

Ν. Σμύρνη, 18 Φεβρουαρίου 2004

Ο ΠΡΟΕΔΡΟΣ ΤΟΥ Δ.Σ.	Ο ΔΙΕΥΘΥΝΩΝ ΣΥΜΒΟΥΛΟΣ	Ο ΟΙΚΟΝΟΜΙΚΟΣ ΔΙΕΥΘΥΝΤΗΣ	Η ΠΡΟΪΣΤΑΜΕΝΗ ΛΟΓΙΣΤΗΡΙΟΥ
ΔΗΜΗΤΡΙΟΣ ΣΠ. ΜΑΝΩΛΟΠΟΥΛΟΣ	**ΙΩΑΝΝΗΣ Σ. ΣΤΑΥΡΟΥ**	**ΝΙΚΟΛΑΟΣ ΑΘ. ΧΑΤΖΗΣ**	**ΑΙΚΑΤΕΡΙΝΗ Θ. ΑΝΤΩΝΟΠΟΥΛΟΥ**
Α.Δ.Τ. Ι 019747	Α.Δ.Τ. Ρ 059750	Α.Δ.Τ. Π 653137	Α.Δ.Τ. Σ 081944

ΠΙΣΤΟΠΟΙΗΤΙΚΟ ΕΛΕΓΧΟΥ ΟΡΚΩΤΩΝ ΕΛΕΓΚΤΩΝ ΛΟΓΙΣΤΩΝ

Προς τους κ.κ. Μετόχους της Ανώνυμης Εταιρείας "SPACEPHONE ΤΗΛΕΠΙΚΟΙΝΩΝΙΕΣ - ΠΛΗΡΟΦΟΡΙΚΗ Α.Ε.Ε., ΤΗΛΕΠΙΚΟΙΝΩΝΙΑΚΕΣ ΥΠΗΡΕΣΙΕΣ - ΠΛΗΡΟΦΟΡΙΚΗ - ΕΜΠΟΡΙΟ"

Ελέγξαμε τις ανωτέρω Οικονομικές Καταστάσεις καθώς και το σχετικό Προσάρτημα της Ανώνυμης Εταιρείας "SPACEPHONE ΤΗΛΕΠΙΚΟΙΝΩΝΙΕΣ - ΠΛΗΡΟΦΟΡΙΚΗ Α.Ε.Ε., ΤΗΛΕΠΙΚΟΙΝΩΝΙΑΚΕΣ ΥΠΗΡΕΣΙΕΣ - ΠΛΗΡΟΦΟΡΙΚΗ - ΕΜΠΟΡΙΟ" της εταιρικής χρήσεως που έληξε την 31η Δεκεμβρίου 2003. Ο έλεγχός μας, στα πλαίσια του οποίου λάβαμε και γνώση πλήρους λογιστικού απολογισμού των εργασιών του υποκαταστήματος της εταιρείας, έγινε σύμφωνα με τις διατάξεις του άρθρου 37 του κωδ. Ν. 2190/1920 "περί Ανωνύμων Εταιρειών" και τις ελεγκτικές διαδικασίες που κρίναμε κατάλληλες, με βάση τις αρχές και τους κανόνες ελεγκτικής που ακολουθεί το Σώμα Ορκωτών Ελεγκτών Λογιστών και που είναι σύμφωνοι με τις βασικές αρχές των Διεθνών Ελεγκτικών Προτύπων. Τέθηκαν στην διάθεσή μας τα βιβλία και στοιχεία που τήρησε η εταιρεία και μας δόθηκαν οι αναγκαίες για τον έλεγχο πληροφορίες και επεξηγήσεις που ζητήσαμε. Η εταιρεία εφάρμοσε ορθά το Ελληνικό Γενικό Λογιστικό Σχέδιο. Δεν τροποποιήθηκε η μέθοδος απογραφής σε σχέση με την προηγούμενη χρήση. Επαληθεύσαμε τη συμφωνία του περιεχομένου της Εκθέσεως Διαχειρίσεως του Διοικητικού Συμβουλίου προς την Τακτική Γενική Συνέλευση των Μετόχων, με τις σχετικές Οικονομικές Καταστάσεις. Το Προσάρτημα περιλαμβάνει τις πληροφορίες που προβλέπονται από την παραγρ. 1 του άρθρου 43α του κωδ. Ν. 2190/1920. Από τον παραπάνω έλεγχό μας προέκυψαν τα εξής : 1. Η εταιρεία κατά την παρούσα χρήση διενήργησε αποσβέσεις επί των παγίων στοιχείων της σε αντίθεση με την προηγούμενη, όπου, κάνοντας χρήση των διατάξεων του άρθρου 29 παραγρ. 1 του Ν. 2556/1997 για τις νέες εταιρείες, δεν είχε διενεργήσει. Αν διενεργούσε και στις προηγούμενες χρήσεις αποσβέσεις, η αναπόσβεστη αξία των παγίων στοιχείων και η καθαρή θέση της εταιρείας θα ήταν μειωμένες κατά ποσό ευρώ 571.988,53, εκ του οποίου ποσό ευρώ 233.721,31 αφορά την προηγούμενη χρήση. 2. Δεν έχει σχηματισθεί πρόβλεψη σε βάρος των αποτελεσμάτων χρήσεως για απώλειες από πιθανή μη ρευστοποίηση απαιτήσεων από "Πελάτες" και "Επιταγές σε καθυστέρηση" συνολικού ύψους ευρώ 2.800.000,00 περίπου. 3. Η εταιρεία, βασιζόμενη στην υπ'αριθμ. 205/1988 γνωμοδότηση της Ολομέλειας των Νομικών Συμβούλων Διοικήσεως, δεν σχηματίζει πρόβλεψη αποζημιώσεως του προσωπικού της λόγω εξόδου του από την υπηρεσία για συνταξιοδότηση. Αν σχημάτιζε τέτοια πρόβλεψη σύμφωνα με τις διατάξεις του άρθρου 42ε παραγρ. 14 του Κ.Ν. 2190/1920, αυτή θα ανερχόταν την 31/12/2003 στο ποσό των ευρώ 72.640,63 εκ των οποίων ποσό ευρώ 5.908,61 αφορά την κλειόμενη χρήση, το δε υπόλοιπο ευρώ 66.732,02 έπρεπε να είχε βαρύνει τα αποτελέσματα των προηγούμενων χρήσεων. 4. Η εταιρεία δεν έχει ελεγχθεί από τις φορολογικές αρχές από την ίδρυσή της και κατά συνέπεια οι φορολογικές της υποχρεώσεις δεν έχουν καταστεί οριστικές. 5. Εάν ληφθούν υπόψη οι ανωτέρω παρατηρήσεις μας συντρέχουν οι προϋποθέσεις εφαρμογής των άρθρων 47 και 48 παραγρ. 1γ του Κ.Ν. 2190/1920. 6. Η προτεινόμενη διάθεση των κερδών της χρήσεως τελεί υπό την έγκριση της Τακτικής Γενικής Συνέλευσης με απαρτία και πλειοψηφία μετόχων που εκπροσωπούν το σύνολο του μετοχικού κεφαλαίου. Κατά τη γνώμη μας, οι ανωτέρω Οικονομικές Καταστάσεις οι οποίες προκύπτουν από τα βιβλία και στοιχεία της εταιρείας απεικονίζουν μαζί με το Προσάρτημα, αφού ληφθούν υπόψη οι παραπάνω παρατηρήσεις μας, την περιουσιακή διάρθρωση και την οικονομική θέση της εταιρείας κατά την 31η Δεκεμβρίου 2003, καθώς και τα αποτελέσματα της χρήσεως που έληξε αυτή την ημερομηνία, βάσει των σχετικών διατάξεων που ισχύουν και λογιστικών αρχών, οι οποίες έχουν γίνει γενικά παραδεκτές και δεν διαφέρουν από εκείνες που η εταιρεία εφάρμοσε στην προηγούμενη χρήση.

Αθήνα, 24 Φεβρουαρίου 2004

ΟΙ ΟΡΚΩΤΟΙ ΕΛΕΓΚΤΕΣ ΛΟΓΙΣΤΕΣ

ΣΟΛ

ΔΗΜΟΣ Ν. ΠΙΤΕΛΗΣ	**ΝΟΜΙΚΟΣ Ν. ΣΚΟΤΗΣ**
Α.Μ.Σ.Ο.Ε.Λ. 14481	**Α.Μ.Σ.Ο.Ε.Λ. 16861**
ΣΟΛ α.ε.	**ΣΟΛ α.ε.**

www.prismadv.gr

13.6.2 Προσάρτημα Χρήσης 2003

ΠΡΟΣΑΡΤΗΜΑ

ΤΟΥ ΙΣΟΛΟΓΙΣΜΟΥ ΤΗΣ 31ης ΔΕΚΕΜΒΡΙΟΥ 2003
(βάσει των διατάξεων του κωδικοπ. Ν. 2190/1920, όπως ισχύει)

της SPACEPHONE Α.Ε.Ε ΤΗΛΕΠΙΚΟΙΝΩΝΙΑΚΕΣ ΥΠΗΡΕΣΙΕΣ, ΠΛΗΡΟΦΟΡΙΚΗ-ΕΜΠΟΡΙΟ

Α.Φ.Μ. : 094501119
ΑΡ.Μ.Α.Ε. : 39797/01ΝΤ/Β/98/109

Για να καταστούν οι Οικονομικές Καταστάσεις της χρήσεως 2003 σαφείς και να εμφανίζουν την πραγματική εικόνα της περιουσιακής διαρθρώσεως και χρηματοοικονομικής θέσεως και των αποτελεσμάτων χρήσεως της εταιρείας, παρατίθενται οι κατωτέρω πληροφορίες και επεξηγήσεις, σύμφωνα με τις διατάξεις του κωδ. Ν. 2190/1920.

1. Σύννομη κατάρτιση και δομή των οικονομικών καταστάσεων - Παρεκκλίσεις που έγιναν χάριν της αρχής της πραγματικής εικόνας.

1.1 Παρέκκλιση από τις σχετικές διατάξεις περί καταρτίσεως των ετήσιων οικονομικών καταστάσεων, που κρίθηκε απαραίτητη για την εμφάνιση, με απόλυτη σαφήνεια, της πραγματικής εικόνας που απαιτεί η διάταξη της παρ. 2 του άρθρου αυτού
(Αρθρο 42α παρ. 3)

Δεν έγινε.

1.2 Παρέκκλιση από την αρχή του αμετάβλητου της δομής και μορφής εμφανίσεως του ισολογισμού και του λογαριασμού "αποτελέσματα χρήσεως"
(Αρθρο 42β παρ. 1)

Δεν έγινε.

1.3 Καταχώρηση στον προσιδιάζοντα λογαριασμό στοιχείου σχετιζόμενου με περισσότερους υποχρεωτικούς λογαριασμούς. Προσθήκη λογαριασμών.
(Αρθρο 42β παρ. 2)

Δεν συνέτρεξε τέτοια περίπτωση

1.4 Προσαρμογή στη δομή και στους τίτλους των λογαριασμών με αραβική αρίθμηση, όταν η ειδική φύση της επιχειρήσεως το απαιτεί
(Αρθρο 42β παρ. 3)

Δεν συνέτρεξε τέτοια περίπτωση.

1.5 Συμπτύξεις λογαριασμών του ισολογισμού που αντιστοιχούν σε αραβικούς αριθμούς, για τις οποίες (συμπτύξεις) συντρέχουν οι προϋποθέσεις της διατάξεως αυτής (Αρθρο 42β παρ. 4)

Δεν έγιναν.

1.6 Αναμορφώσεις κονδυλίων προηγούμενης χρήσεως για να καταστούν ομοειδή και συγκρίσιμα με τα αντίστοιχα κονδύλια της κλειομένης χρήσεως (Αρθρο 42β παρ.5)

Δεν έγιναν.

2. Αποτίμηση περιουσιακών στοιχείων (Αρθρο 43α παρ. 1α)

2.1 Μέθοδοι αποτιμήσεως των περιουσιακών στοιχείων και υπολογισμού των αποσβέσεων καθώς και των προβλέψεων για υποτιμήσεις τους. (Αρθρο 43α παρ.1α)

(1) Πάγια περιουσιακά στοιχεία

Τα πάγια περιουσιακά στοιχεία της εταιρείας αποτιμήθηκαν στην αξία κτήσεώς τους μειωμένη με τις νόμιμες αποσβέσεις.

(2) Περίπτωση υποτιμήσεως

Δεν συνέτρεξε περίπτωση σχηματισμού προβλέψεων υποτιμήσεως.

(3) Συμμετοχές - Χρεόγραφα

Δεν υπάρχουν.

(4) Αποθέματα

Τα αποθέματα αποτιμήθηκαν στην κατ' είδος χαμηλότερη τιμή μεταξύ της τιμής κτήσεως και της κατά την 31/12/2003 τιμής αγοράς τους. Για τον προσδιορισμό της τιμής κτήσεως εφαρμόστηκε η μέθοδος της μέσης μηνιαίας τιμής, όπως και την προηγούμενη χρήση.

(5) Μέθοδοι υπολογισμού αποσβέσεων και προβλέψεων

Διενεργήθηκαν αποσβέσεις επί των παγίων περιουσιακών στοιχείων και των εξόδων εγκαταστάσεως βάσει των διατάξεων του Ν.2190/1920.
Δεν σχηματίστηκε πρόβλεψη αποζημίωσης προσωπικού λόγω εξόδου από την υπηρεσία.

(6) Λοιπές πληροφορίες

Οι αποσβέσεις της χρήσης το ύψος των οποίων ανήλθε στο ποσό των ευρώ 463.531,34 κατανεμήθηκαν ως ακολούθως :

-	Στα έξοδα διοικητικής Λειτουργίας	187.678,45
-		
-	Στα έξοδα λειτουργίας διάθεσης	275.852,89
	ΣΥΝΟΛΟ	Ευρώ 463.531,34

2.2 Βάσεις μετατροπής σε δραχμές περιουσιακών στοιχείων εκφρασμένων σε ξένο νόμισμα (Ξ.Ν.) και λογιστικός χειρισμός των συναλλαγματικών διαφορών
(Αρθρο 43α παρ. 1α)

Οι υποχρεώσεις σε ξένο νόμισμα ήταν σε Ευρώ και αποτιμήθηκαν με βάση την κλειδωμένη ισοτιμία του Ευρώ της 31.12.2003 (1 Ευρώ = 340,75 δρχ). Δεν προέκυψαν συναλλαγματικές διαφορές κατά την αποτίμηση. Απαιτήσεις σε Ξ.Ν. δεν υπήρχαν.

2.3 Παρέκκλιση από τις μεθόδους και τις βασικές αρχές αποτιμήσεως. Εφαρμογή ειδικών μεθόδων αποτιμήσεως
(Αρθρο 43 παρ. 2)

Δεν έγινε.

2.4 Αλλαγή μεθόδου υπολογισμού της τιμής κτήσεως ή του κόστους παραγωγής των αποθεμάτων ή των κινητών αξιών
(Αρθρο 43 παρ. 7β)

Δεν έγινε.

2.5 Παράθεση της διαφοράς, μεταξύ της αξίας αποτιμήσεως των αποθεμάτων και κινητών αξιών και της τρέχουσας τιμής αγοράς τους, εφόσον είναι αξιόλογη
(Αρθρο 43 παρ. 7γ)

Δεν είναι αξιόλογη η διαφορά.

2.6 Ανάλυση και επεξήγηση της γενομένης μέσα στη χρήση, με βάση ειδικό νόμο, αναπροσαρμογής της αξίας των πάγιων περιουσιακών στοιχείων και παράθεση της κινήσεως του λογαριασμού "Διαφορές αναπροσαρμογής"
(Αρθρο 43 παρ. 9)

Δεν έγινε αναπροσαρμογή της αξίας των παγίων περιουσιακών στοιχείων μέσα στη χρήση.

3. Πάγιο ενεργητικό και έξοδα εγκαταστάσεως

3.1 Μεταβολές παγίων στοιχείων και εξόδων εγκαταστάσεως (πολυετούς αποσβέσεως) (Αρθρο 42ε παρ. 8)

Οι μεταβολές που έγιναν μέσα στην χρήση στα στοιχεία του παγίου ενεργητικού και στις αποσβέσεις τους, παρατίθενται στον παρακάτω πίνακα :

ΜΕΤΑΒΟΛΕΣ ΑΞΙΑΣ ΠΑΓΙΩΝ				
	Αξία Κτήσης Δεκ 2002	ΠΛΕΟΝ Αγορές		ΥΠΟΛΟΙΠΑ 31.12.2003
ΚΤΙΡΙΑ & ΤΕΧΝΙΚΑ ΕΡΓΑ	116.524,66	186,44		116.711,10
ΜΗΧΑΝΗΜΑΤΑ-ΤΕΧΝΙΚΕΣ ΕΓΚΑΤΑΣΤΑΣΕΙΣ & ΛΟΙΠΟΣ ΜΗΧΑΝΟΛ. ΕΞΟΠΛΙΣΜΟΣ	10.986,36	0		10.986,36
ΜΕΤΑΦΟΡΙΚΑ ΜΕΣΑ	2330,51	0		2.330,51
ΕΠΙΠΛΑ & ΛΟΙΠΟΣ ΕΞΟΠΛΙΣΜΟΣ	690.139,89	31358,03		721.497,92
Σ Υ Ν Ο Λ Ο	819.981,42	31.544,47		851.525,89

ΜΕΤΑΒΟΛΕΣ ΑΠΟΣΒΕΣΕΩΝ				
	Αξία Κτήσης Δεκ 2002	ΠΛΕΟΝ Έξοδα χρήσης.		ΥΠΟΛΟΙΠΑ 31.12.2003
ΚΤΙΡΙΑ & ΤΕΧΝΙΚΑ ΕΡΓΑ	8.166,02	43.861.33		52.027,35
ΜΗΧΑΝΗΜΑΤΑ-ΤΕΧΝΙΚΕΣ ΕΓΚΑΤΑΣΤΑΣΕΙΣ & ΛΟΙΠΟΣ ΜΗΧΑΝΟΛ. ΕΞΟΠΛΙΣΜΟΣ	82,90	1.635,52		1.718,42
ΜΕΤΑΦΟΡΙΚΑ ΜΕΣΑ	420,94	349,57		770,51
ΕΠΙΠΛΑ & ΛΟΙΠΟΣ ΕΞΟΠΛΙΣΜΟΣ	127.478,26	263.489,92		390.968,18
Σ Υ Ν Ο Λ Ο	136.148,12	309.336,34		445.484,46

3.2 Ανάλυση προσθέτων αποσβέσεων (Αρθρο 43 παρ. 5δ)

Δεν πραγματοποιήθηκαν.

3.3 Προβλέψεις για υποτίμηση ενσώματων πάγιων περιουσιακών στοιχείων

(Αρθρο 43 παρ. 5ε)

Δεν σχηματίσθηκαν.

3.4 Ανάλυση και επεξήγηση των ποσών των εξόδων εγκαταστάσεως (πολυετούς αποσβέσεως) που αφορούν τη χρήση
(Αρθρο 43 παρ. 3ε)

Οι μεταβολές που έγιναν μέσα στη χρήση παρατίθενται στον παρακάτω πίνακα.

ΜΕΤΑΒΟΛΕΣ ΑΞΙΑΣ ΕΞΟΔΩΝ ΕΓΚΑΤΑΣΤΑΣΕΩΣ				
	Αξία Κτήσης Δεκ 2002	ΠΛΕΟΝ___Έξοδα Χρήσ.	ΜΕΙΟΝ Αναμορφώσεις	ΥΠΟΛΟΙΠΑ 31.12.2003
ΕΞΟΔΑ ΙΔΡΥΣΕΩΣ & ΠΡΩΤΗΣ ΕΓΚΑΤΑΣΤΑΣΗΣ	4.915,63	0	0	4.915,63
ΛΟΓΙΣΜΙΚΟ Η/Υ	136.526,59	34.317,05	0	170.843,64
ΛΟΙΠΑ ΕΞΟΔΑ ΠΟΛΥΕΤΟΥΣ ΑΠΟΣΒΕΣΗΣ	445.465,13		0	445.465,13
ΣΥΝΟΛΟ	586.907,35	34.317,05	0	621.224,40

ΜΕΤΑΒΟΛΕΣ ΑΠΟΣΒΕΣΕΩΝ ΑΞΙΑΣ ΕΞΟΔΩΝ ΕΓΚΑΤΑΣΤΑΣΕΩΣ				
	Αξία Κτήσης Δεκ 2002	ΠΛΕΟΝ___Έξοδα Χρήσ.	ΜΕΙΟΝ Αναμορφώσεις	ΥΠΟΛΟΙΠΑ 31.12.2003
ΕΞΟΔΑ ΙΔΡΥΣΕΩΣ & ΠΡΩΤΗΣ ΕΓΚΑΤΑΣΤΑΣΕΩΣ	3.703,01	1.212,62	0	4.915,63
ΛΟΓΙΣΜΙΚΟ Η/Υ	7.198,58	63990,72	0	71.189,50
ΛΟΙΠΑ ΕΞΟΔΑ ΠΟΛΥΕΤΟΥΣ ΑΠΟΣΒΕΣΗΣ	171.539,02	88,991,46	0	260.530,48
Σ Υ Ν Ο Λ Ο	182.440,61	154.195,00	0	336.635,61

3.5 Τα ποσά και ο λογιστικός χειρισμός των συναλλαγματικών διαφορών που προέκυψαν στην παρούσα χρήση, κατά την πληρωμή (δόσεων) και/ή την αποτίμηση στο τέλος της χρήσεως δανείων ή πιστώσεων, χρησιμοποιηθέντων αποκλειστικά για κτήσεις πάγιων στοιχείων
(Αρθρο 43 παρ. 3γ)

Δεν υφίστανται.

3.6 Ανάλυση και επεξήγηση των κονδυλίων "Έξοδα ερευνών και αναπτύξεως", "Παραχωρήσεις και δικαιώματα βιομηχανικής ιδιοκτησίας" και "Υπεραξία επιχειρήσεως (GOOD WILL)"

(Αρθρο 43 παρ. 4 εδαφ. α' και β')

Δεν υπάρχουν τέτοια κονδύλια.

4. Συμμετοχές

4.1 Συμμετοχές στο κεφάλαιο άλλων επιχειρήσεων με ποσοστό μεγαλύτερο από 10%
(Αρθρο 43α παρ. 1β)

Η Εταιρεία δεν έχει συμμετοχές σε άλλες εταιρείες.

4.2 Όταν η ΑΕ συμμετέχει στο κεφάλαιο άλλων επιχειρήσεων στις οποίες η ΑΕ είναι απεριόριστα ευθυνόμενος εταίρος.

Δεν συντρέχει η περίπτωση αυτή.

4.3 Σύνταξη ενοποιημένων Οικονομικών Καταστάσεων στις οποίες περιλαμβάνονται και οι οικονομικές καταστάσεις της εταιρείας
(Αρθρο 43α παρ. 1ιε)

Οι Οικονομικές Καταστάσεις της Εταιρείας περιλαμβάνονται στις ενοποιημένες Οικονομικές Καταστάσεις της εταιρείας ¨ΟΜΙΛΟΣ ΙΝΤΕΑΛ ΑΒΕΕΔΕΣ¨ και της εταιρείας ¨SPACE HELLAS A.E¨.

5. Αποθέματα

5.1 Αποτίμηση αποθεμάτων κατά παρέκκλιση από τους κανόνες αποτιμήσεως του άρθρου 43, για λόγους φορολογικών ελαφρύνσεων
(Αρθρο 43α παρ. 1ια)

Δεν έγινε καμία παρέκκλιση από τις αρχές αποτιμήσεως.

5.2 Διαφορές από υποτίμηση κυκλοφορούντων στοιχείων ενεργητικού και λόγοι στους οποίους οφείλονται
(Αρθρο 43α παρ. 1ι)

Δεν υπάρχουν.

6. Μετοχικό Κεφάλαιο

6.1 Κατηγορίες μετοχών, στις οποίες διαιρείται το Μετοχικό Κεφάλαιο
(Αρθρο 43α παρ. 1δ)

ΕΙΔΟΣ	ΑΡΙΘΜΟΣ	ΟΝΟΜ. ΑΞΙΑ	ΣΥΝΟΛΙΚΗ ΑΞΙΑ
Ονομαστικές Μετοχές	10.000	29,35	293.500

6.2 Εκδοθείσες μέσα στη χρήση μετοχές για αύξηση του Μετοχικού Κεφαλαίου (Αρθρο 43α παρ. 1γ)

Δεν συνέτρεξε τέτοια περίπτωση.

6.3 Εκδοθέντες τίτλοι και ενσωματωμένα σ'αυτούς δικαιώματα (Αρθρο 43α παρ. 1ε και 42ε παρ. 10)

Δεν υφίστανται άλλοι τίτλοι πέραν των ονοματικών μετοχών.

6.4 Απόκτηση ίδιων μετοχών μέσα στην παρούσα χρήση (Αρθρο 43α παρ. 1στ)

Δεν αποκτήθηκαν από την εταιρεία ίδιες μετοχές.

7. Προβλέψεις και υποχρεώσεις

7.1 Ανάλυση του λογαριασμού "Λοιπές προβλέψεις" αν το ποσό του είναι σημαντικό (Αρθρο 42ε παρ. 14 εδαφ. δ)

Δεν υπάρχουν.

7.2 Οι οικονομικές δεσμεύσεις από συμβάσεις κ.λ.π. που δεν εμφανίζονται στους λογαριασμούς τάξεως. Υποχρεώσεις καταβολής ειδικών μηνιαίων παροχών και οικονομικές δεσμεύσεις για συνδεδεμένες επιχειρήσεις (Αρθρο 43α παρ. 1ζ)

Δεν υπάρχουν εταιρικές εγγυήσεις κατά την 31 Δεκεμβρίου 2003.

7.3 Πιθανές οφειλές σημαντικών ποσών φόρων και ποσά φόρων που ενδεχομένως να προκύψουν σε βάρος της κλειομένης και των προηγούμενων χρήσεων, εφόσον δεν εμφανίζονται στις υποχρεώσεις ή στις προβλέψεις (Αρθρο 43α παρ. 1ιβ)

Δεν υπάρχουν.

7.4 Μακροπρόθεσμες υποχρεώσεις πάνω από 5 έτη (Αρθρο 43α παρ. 1στ)

Δεν υπάρχουν

7.5 Υποχρεώσεις καλυπτόμενες με εμπράγματες ασφάλειες
(Αρθρο 43α παρ. 1στ)

Δεν υπάρχουν.

8. Μεταβατικοί Λογαριασμοί

8.1 Ανάλυση των κονδυλίων των μεταβατικών λογαριασμών "ΕΝΕΡΓΗΤΙΚΟΥ" και "ΠΑΘΗΤΙΚΟΥ"
(Αρθρο 42ε παρ. 12)

ΕΣΟΔΑ ΧΡΗΣΕΩΣ ΕΙΣΠΡΑΚΤΕΑ		
ΕΝΕΡΓΗΤΙΚΟ		
Προμήθειες επί εξοφλ.λογ/μών (airtime)	810.000,00	
Έσοδα χρήσεως εισπρακτέα (Πρόγρ. Μεγάλων Χρηστών Cosmote	159.127,67	
Έσοδα χρήσεως εισπρακτέα (Πρόγρ. Μεγάλων Πελατών Cosmote	40.968,77	
Έσοδα από Otenet	7.697,00	
Έσοδα από Lannet	10.350.00	
ΣΥΝΟΛΟ ΕΣΟΔΩΝ ΧΡΗΣΕΩΣ ΕΙΣΠΡ.		**1.028.143,44**
ΠΑΘΗΤΙΚΟ		
ΕΞΟΔΑ ΧΡΗΣΕΩΣ ΔΟΥΛΕΥΜΕΝΑ		
Α) Προμήθειες συνδέσεων	703.977,27	
Β) Τόκοι χρήσεως	33.030,39	
Γ) Διαφημιστικά	21.076,28	
Δ) Λογ/μοί ΟΤΕ	3.856,80	
Ε) Λογ/μοί Cosmote	701,51	
ΣΤ) ΕΥΔΑΠ	20,41	
ΣΤ) ΔΕΗ	786,30	
ΣΥΝΟΛΟ ΕΞΟΔΩΝ ΧΡΗΣΕΩΣ ΔΟΥΛ.		**763.448,96**

9. Λογαριασμοί τάξεως

9.1 Ανάλυση των λογαριασμών τάξεως, στην έκταση που δεν καλύπτεται η υποχρέωση αυτή από τις πληροφορίες της επόμενης παραγράφου 10.
(Αρθρο 42ε παρ. 11)

Δεν υπάρχουν.

10. Χορηγηθείσες εγγυήσεις και εμπράγματες ασφάλειες

10.1 Εγγυήσεις και εμπράγματες ασφάλειες που χορηγήθηκαν από την εταιρεία (Αρθρο 42ε παρ. 9)

Δεν υπάρχουν

11. Αμοιβές, προκαταβολές και πιστώσεις σε όργανα διοικήσεως

11.1 Αμοιβές μελών οργάνων διοικήσεως και διευθύνσεως της εταιρείας (Αρθρο 43α παρ. 1ιγ)

Δεν υπάρχουν.

11.2 Υποχρεώσεις που δημιουργήθηκαν ή αναλήφθηκαν για βοηθήματα σε αποχωρήσαντα την παρούσα χρήση μέλη οργάνων διοικήσεως και διευθύνσεως της εταιρείας (Αρθρο 43α παρ. 1ιγ)

Δεν υπάρχουν.

11.3 Δοθείσες προκαταβολές και πιστώσεις σε όργανα διοικήσεως (μέλη διοικητικών συμβουλίων και διαχειριστές) (Αρθρο 43α παρ. 1ιδ)

Δεν υπάρχουν.

12. Αποτελέσματα χρήσεως

12.1 Κύκλος εργασιών κατά κατηγορίες δραστηριότητας και γεωγραφικές αγορές. (Ο κύκλος εργασιών λαμβάνεται όπως καθορίζεται στο άρθρο 42ε παρ. 15 εδαφ. α') (Αρθρο 43α παρ. 1η)

ΠΩΛΗΣΕΙΣ ΕΣΩΤΕΡΙΚΟΥ			
- Εμπορεύματα			9.035.337,09
- Λοιπά αποθέματα			19.145,01
- Παροχή Υπηρεσίας			11.232.612,17
ΣΥΝΟΛΟ			20.287.094,27

12.2 Μέσος όρος του απασχοληθέντος κατά τη διάρκεια της χρήσεως προσωπικού και κατηγορίες αυτού, με το συνολικό κόστος τους. Διευκρινίζεται ότι, στο "Διοικητικό (υπαλληλικό) προσωπικό" περιλαμβάνεται το με μηνιαίο μισθό αμειβόμενο προσωπικό και στο "εργατοτεχνικό προσωπικό" οι αμειβόμενοι με ημερομίσθιο (Αρθρο 43α παρ. 1Θ)

ΚΑΤΗΓΟΡΙΑ ΠΡΟΣΩΠΙΚΟΥ	ΙΘΜΟΣ	ΑΚΑΘΑΡΙΣΤΕΣ ΑΠΟΔΟΧΕΣ	ΕΡΓΟΔΟΤΙΚΕΣ ΕΙΣΦΟΡΕΣ	ΣΥΝΟΛΙΚΟ ΚΟΣΤΟΣ ΜΙΣΘΟΔΟΣΙΑΣ
Μισθωτοί	48	986.340,39	214.024,51	1.200.364,9
Σ Υ Ν Ο Λ Ο	48	986.340,39	214.024,51	1.200.364,9

12.3Ανάλυση των έκτακτων και ανόργανων εξόδων και εσόδων (δηλαδή των λογαριασμών "έκτακτα και ανόργανα έξοδα" και "έκτακτα και ανόργανα έσοδα"

(Αρθρο 42ε παρ. 15β)

Μεταφορά από Λογ/σμό Έξοδα Χρήσεως πληρωτέα προς τακτοποίηση λογ/σμών	55.582,99	
Λοιπά έκτακτα & ανόργανα έσοδα	28,33	
Φορολογικά Πρόστιμα και προσαυξ.		2.141,19
Καταπτώσεις εγγυήσεων ποιν.ρήτρες		7.515,60
Κλοπές Υπεξαιρέσεις		4.061,69
Λοιπά έκτακτα & ανόργανα έξοδα.		14,29
Ζημιές από ανεπίδεκτες εισπραξ.απαιτήσεις		361.157,48

12.4Ανάλυση των λογαριασμών "έσοδα προηγούμενων χρήσεων", "Έσοδα από προβλέψεις προηγούμενων χρήσεων" και "Έξοδα προηγούμενων χρήσεων" καθώς και “προβλέψεων για έκτακτους κινδύνους“.

(Αρθρο 42ε παρ. 15β)

Φόροι Τέλη προηγούμενων χρήσεων		681,26
Λοιπά Έξοδα προηγούμενων χρήσεων		307,20

12.5 Οποιεσδήποτε άλλες πληροφορίες που απαιτούνται από ειδικές διατάξεις της νομοθεσίας που ισχύει κάθε φορά.

(Αρθρο 43α παρ. 1ιζ)

Δεν υπάρχουν.

12.6 Οποιεσδήποτε άλλες πληροφορίες που κρίνονται αναγκαίες για την επίτευξη των σκοπών της αρτιότερης πληροφόρησης των μετόχων και των τρίτων και της παρουσίασης μιας πιστής εικόνας της περιουσίας, της χρηματοοικονομικής θέσης, και των αποτελεσμάτων χρήσεως της εταιρείας.
(Αρθρο 43α παρ. 1ιζ)

Η εταιρεία δεν έχει ελεγχθεί φορολογικά από της ιδρύσεώς της.

Ο ΠΡΟΕΔΡΟΣ ΤΟΥ Δ.Σ.

ΔΗΜΗΤΡΙΟΣ Σ. ΜΑΝΩΛΟΠΟΥΛΟΣ
Α.Δ.Τ. Ι 019747

Ο ΔΙΕΥΘΥΝΩΝ ΣΥΜΒΟΥΛΟΣ

ΙΩΑΝΝΗΣ Σ. ΣΤΑΥΡΟΥ
Α.Δ.Τ. Ρ 059750

Ο ΟΙΚΟΝΟΜΙΚΟΣ ΔΙΕΥΘΥΝΤΗΣ

ΝΙΚΟΛΑΟΣ ΑΘ. ΧΑΤΖΗΣ
Α.Δ.Τ. Π 653137

Βεβαιώνεται ότι το ανωτέρω προσάρτημα αποτελείται από *ένδεκα* (11) σελίδες και είναι αυτό που αναφέρεται στο Πιστοποιητικό Ελέγχου που χορηγήθηκε με ημερομηνία 24 Φεβρουαρίου 2004.

ΟΙ ΟΡΚΩΤΟΙ ΕΛΕΓΚΤΕΣ ΛΟΓΙΣΤΕΣ

ΔΗΜΟΣ Μ. ΠΙΤΕΛΗΣ
Α.Μ.Σ.Ο.Ε.Λ. 14481
Σ.Ο.Λ. α.ε.

ΝΟΜΙΚΟΣ Ν. ΣΚΟΤΗΣ
Α.Μ.Σ.Ο.Ε.Λ. 16861
Σ.Ο.Λ. α.ε.

13.6.3 Έκθεση Δ.Σ. Χρήσης 2003

ΕΚΘΕΣΗ ΔΙΑΧΕΙΡΙΣΗΣ ΤΟΥ ΔΙΟΙΚΗΤΙΚΟΥ ΣΥΜΒΟΥΛΙΟΥ ΤΗΣ
SPACEPHONE A.E.E.
ΤΗΛΕΠΙΚΟΙΝΩΝΙΑΚΕΣ ΥΠΗΡΕΣΙΕΣ - ΠΛΗΡΟΦΟΡΙΚΗ - ΕΜΠΟΡΙΟ

ΠΡΟΣ ΤΗΝ ΕΤΗΣΙΑ ΤΑΚΤΙΚΗ ΓΕΝΙΚΗ ΣΥΝΕΛΕΥΣΗ ΤΩΝ ΜΕΤΟΧΩΝ
ΓΙΑ ΤΑ ΠΕΠΡΑΓΜΕΝΑ ΤΗΣ ΧΡΗΣΗΣ 2003

Κύριοι Μέτοχοι,

Έχουμε την τιμή να θέσουμε υπ' όψιν σας προς έγκριση τον ισολογισμό της εταιρείας μας της διαχειριστικής περιόδου 01/01/2003-31/12/2003 και να σας παράσχουμε τις παρακάτω εξηγήσεις.

Ο ισολογισμός τον οποίο καλείσθε να εγκρίνετε, αντίγραφα του οποίου σας έχουν διανεμηθεί, συντάχθηκε με προσοχή και επιμέλεια, σύμφωνα με τις διατάξεις του Κωδ. Ν. 2190/1920 και του ΚΒΣ καθώς και του καταστατικού της εταιρείας.

Απεικονίζει ακριβώς την οικονομική κατάσταση της εταιρείας στις 31/12/03, όπως και τα πραγματοποιηθέντα αποτελέσματα κατά την χρήση 01/01-31/12/2003.

Εξέλιξη των εργασιών της εταιρείας

Το συνολικό ύψος του κάθε σκέλους του Ισολογισμού είναι ευρώ 8.768.183,57. Από το ποσό αυτό ευρώ 690.630,22 αντιπροσωπεύουν την αναπόσβεστη αξία του Πάγιου Ενεργητικού και των Εξόδων πολυετούς απόσβεσης.

Το κυκλοφορούν Ενεργητικό ανέρχεται σε ευρώ 7.038.572,09 και αναλύεται ως εξής:

Αποθέματα	€	736.631,48
Απαιτήσεις	€	6.198.573,72
Διαθέσιμα	€	103.366,89

Οι μεταβατικοί λογαριασμοί ενεργητικού ανέρχονται σε ευρώ 1.028.143,44 και αφορούν έσοδα χρήσεως εισπρακτέα.

Όσον αφορά το σκέλος του Παθητικού, το σύνολο των ιδίων κεφαλαίων ανέρχεται σε ευρώ 2.760.499,34 και αναλύεται ως εξής:

Μετοχικό κεφάλαιο	€	293.500,00
Αποθεματικά κεφάλαια	€	169.564,84
Υπόλοιπο κερδών χρήσεως εις νέο	€	2.297.434,50

Οι βραχυπρόθεσμες υποχρεώσεις της εταιρείας ανέρχονται σε ευρώ 5.244.235,27 .

Οι μεταβατικοί λογαριασμοί παθητικού ανέρχονται σε ευρώ 763.448,96 και αφορούν έξοδα χρήσεως δεδουλευμένα.

Όσον αφορά τα αποτελέσματα της χρήσης 01/01-31/12/2003, ο κύκλος εργασιών ανέρχεται σε ευρώ 20.287.094,27.

Τα έξοδα διοικητικής λειτουργίας και λειτουργίας διαθέσεως της εταιρείας ανέρχονται σε ευρώ 2.610.528,85 στα οποία περιλαμβάνονται οι αποσβέσεις των παγίων περιουσιακών στοιχείων συνολικού ποσού ευρώ 463.531,34.

Τα χρηματοοικονομικά αποτελέσματα (έξοδα) είναι ευρώ 267.298,99. Τέλος, τα καθαρά αποτελέσματα (κέρδη) χρήσεως πρό φόρων ανέρχονται σε ευρώ 881.226,45

Προβλεπόμενη πορεία της εταιρείας

Η SPACEPHONE το 2004 θα πρέπει να πορευθεί με ικανοποιητικούς ρυθμούς εμπορικής απόδοσης.

Οι προβλεπόμενες πολυποίκιλες εξελίξεις προσδίδουν τα εχέγγυα για μια σταθερή και αποδοτική πορεία.

Τα νέα οικονομικά δεδομένα μετά τις εκλογές και η έντονη δραστηριότητα λόγω των ολυμπιακών αγώνων πιστεύουμε ότι θα δώσουν νέα ώθηση στην αγορά.

Η δραστηριοποίηση αυτή της αγοράς θα δώσει νέες δυνατότητες και στον τομέα των τηλεπικοινωνιών.

Ειδικότερα στον τομέα αυτόν, θα έχουμε τα εξής τρία νέα δεδομένα που θα δραστηριοποιήσουν δυναμικά το χώρο:

1. Φορητότητα : μετακίνηση συνδρομητών σε άλλα δίκτυα, με τον ίδιο αριθμό τηλεφώνου.

2. Υπηρεσίες και προϊόντα 3^{ης} γενιάς.

3. Mobile Internet (i-mode).

Ο καταρτισθείς προϋπολογισμός του 2004 απεικονίζει μερικώς τα νέα αυτά δεδομένα, διότι δεν έχουν οριστικοποιηθεί τα οικονομικά προγράμματα αυτών των νέων υπηρεσιών.

Θα συνεχίσουμε την ανάπτυξη του εμπορικού μας δικτύου και κυρίως των SPACEPHONE SHOPS σε νέες γεωγραφικές περιοχές.

Ταυτόχρονα με στρατηγικές συνεργασίες, πέραν της βασικής μας δραστηριότητας στην κινητή τηλεφωνία θα αναπτύξουμε προϊόντα και υπηρεσίες (εγκατάσταση τηλεφωνικών κέντρων – νέες συνεργασίες με εναλλακτικούς φορείς σταθερής τηλεφωνίας – ανάπτυξη internet – πώληση gadgets – ανάπτυξη του προγράμματος SOAVE κλπ.

Θα συνεχίσουμε την προσπάθεια μείωσης των λειτουργικών εξόδων, διατηρώντας την ποιότητα και την αξία των προσφερόμενων υπηρεσιών μας.

3. Παρελθούσα Χρήση

Ακόμα μία δύσκολη χρονιά για το χώρο ήταν το 2003. Παρά την συνεχή μείωση των επιδοτήσεων, το μεγάλο κορεσμό της αγοράς στην κινητή τηλεφωνία, το μεγάλο ανταγωνισμό των δικτύων VODAFONE και TELESTET – TIM, την δύσκολη οικονομική συγκυρία και τη γενική αβεβαιότητα και τη μείωση των σημείων πώλησης σε όλη τη χώρα, πετύχαμε μία σταθερή παρουσία και καταφέραμε με σωστές κινήσεις να έχουμε την αναγραφόμενη κερδοφορία.

Ειδικότερα:

1. Πετύχαμε πλήρως τους στόχους της COSMOTE.
2. Το εμπορικό μας δίκτυο με τη συνεχή υποστήριξη μας στάθηκε αξιόλογα στον περιβάλλοντα ανταγωνισμό.
3. Διευρύναμε τον κύκλο δραστηριότητας σε προϊόντα και υπηρεσίες.
4. Φέραμε νέους συνεργάτες που μας εμπιστεύθηκαν για την ποιότητα των υπηρεσιών μας και την συνέπεια της συνεργασίας μας.
5. Τα υψηλά ποσοστά επιτυχίας στα προγράμματα αναβαθμίσεων συνεχίσθηκαν και φέτος όπως επίσης και στα προγράμματα μεγάλων πελατών.

6. Τη χρονιά που πέρασε άρχισαν οι εκδικάσεις των νομικών υποθέσεων που έχουμε προωθήσει, με θετικές δικαστικές αποφάσεις.

7. Συνεχίσθηκε η αναβάθμιση των τεχνικών υποδομών μας (μηχανοργάνωση).

8. Άρχισε η πιλοτική εφαρμογή του προγράμματος SOAVE, και το 2004 θα αναπτυχθεί η πλήρης εφαρμογή του.

Ν. Σμύρνη, 23 Φεβρουαρίου 2004
Εντολή του Διοικητικού Συμβουλίου,

ΔΗΜΗΤΡΙΟΣ Σ. ΜΑΝΩΛΟΠΟΥΛΟΣ
ΠΡΟΕΔΡΟΣ Δ.Σ.

Βεβαιώνεται ότι η ανωτέρω έκθεση που αποτελείται από τέσσερις (4) σελίδες και είναι αυτό που αναφέρεται στο Πιστοποιητικό Ελέγχου που χορηγήθηκε με ημερομηνία 24 Φεβρουαρίου 2004.

ΟΙ ΟΡΚΩΤΟΙ ΕΛΕΓΚΤΕΣ ΛΟΓΙΣΤΕΣ

ΔΗΜΟΣ Μ. ΠΙΤΕΛΗΣ
Α.Μ.Σ.Ο.Ε.Λ. 14481
Σ.Ο.Λ. α.ε.

ΝΟΜΙΚΟΣ Ν. ΣΚΟΤΗΣ
Α.Μ.Σ.Ο.Ε.Λ. 10471
Σ.Ο.Λ. α.ε.

13.7 Οικονομικές Καταστάσεις ΔΕΛΤΑ SINGULAR ΕΚΠΑΙΔΕΥΤΙΚΗ Α.Ε. Χρήσης 2003

13.7.1 Ισολογισμός Χρήσης 2003

ΔΕΛΤΑ SINGULAR ΕΚΠΑΙΔΕΥΤΙΚΗ Α.Ε.
ΙΣΟΛΟΓΙΣΜΟΣ 31ης ΔΕΚΕΜΒΡΙΟΥ 2003
8η ΕΤΑΙΡΙΚΗ ΧΡΗΣΗ (1 ΙΑΝΟΥΑΡΙΟΥ - 31 ΔΕΚΕΜΒΡΙΟΥ 2003)
ΑΡ. Μ.Α.Ε. 32902/01/Β/95/19 (01)
(Ποσά σε Ευρώ)

ΕΝΕΡΓΗΤΙΚΟ

	Ποσά κλειόμενης χρήσεως 2003			Ποσά προηγούμενης χρήσεως 2002		
	Αξία κτήσεως	Αποσβέσεις	Αναπόσβεστη αξία	Αξία κτήσεως	Αποσβέσεις	Αναπόσβεστη αξία
Β. ΕΞΟΔΑ ΕΓΚΑΤΑΣΤΑΣΕΩΣ						
1. Έξοδα ιδρύσεως & πρώτης εγκατ/σεως	2.847,00	0,00	2.847,00	2.847,00	0,00	2.847,00
4. Λοιπά έξοδα εγκαταστάσεως	173.793,44	4.349,00	169.444,44	132.435,74	4.349,00	128.086,74
	176.640,44	4.349,00	172.291,44	135.282,74	4.349,00	130.933,74
Γ. ΠΑΓΙΟ ΕΝΕΡΓΗΤΙΚΟ						
II. Ενσώματες ακινητοποιήσεις						
3. Κτίρια και τεχνικά έργα	288.162,00	15.951,00	272.211,00	288.162,00	15.951,00	272.211,00
6. Έπιπλα και λοιπός εξοπλισμός	537.413,19	50.729,32	486.683,87	519.364,05	50.729,32	468.634,73
Σύνολο ακινητοποιήσεων (ΓII)	825.575,19	66.680,32	758.894,87	807.526,05	66.680,32	740.845,73
III. Συμμετοχές και άλλες μακροπρόθεσμες χρηματοοικονομικές απαιτήσεις						
7. Λοιπές μακροπρόθεσμες απαιτήσεις			38.517,50			38.416,50
Σύνολο πάγιου ενεργητικού (ΓII+ΓIII)			797.412,37			779.262,23
Δ. ΚΥΚΛΟΦΟΡΟΥΝ ΕΝΕΡΓΗΤΙΚΟ						
I. Αποθέματα						
1. Εμπορεύματα			0,00			176,08
II. Απαιτήσεις						
1. Πελάτες			764.959,44			689.708,37
3α. Επιταγές εισπρακτέες (μεταχρ/νες)			0,00			14.029,00
10.Επισφαλείς-Επίδικοι πελάτες και χρεώστες			30.285,19			30.285,19
11. Χρεώστες διάφοροι			329.652,23			40.445,27
12. Λογαριασμοί διαχειρίσεως προκαταβολών και πιστώσεων			2.998,77			197.534,94
			1.127.895,63			972.002,77
IV. Διαθέσιμα						
1. Ταμείο			10.668,63			37.713,47
3. Καταθέσεις όψεως και προθεσμίας			225.526,27			146.769,98
			236.194,90			184.483,45
Σύνολο κυκλοφορούντος ενεργητικού (ΔI+ΔII+ΔIV)			1.364.090,53			1.156.662,30
Ε. ΜΕΤΑΒΑΤΙΚΟΙ ΛΟΓΑΡΙΑΣΜΟΙ ΕΝΕΡΓΗΤΙΚΟΥ						
1. Έξοδα επόμενων χρήσεων			295.090,41			150.453,89
ΓΕΝΙΚΟ ΣΥΝΟΛΟ ΕΝΕΡΓΗΤΙΚΟΥ (Β+Γ+Δ+Ε)			2.628.884,75			2.217.312,16
ΛΟΓΑΡΙΑΣΜΟΙ ΤΑΞΕΩΣ ΧΡΕΩΣΤΙΚΟΙ						
2. Χρεωστικοί λογ/σμοί εγγυήσεων και εμπράγματων ασφαλειών			170.871,75			42.978,26

ΠΑΘΗΤΙΚΟ

	Ποσά κλειόμενης χρήσεως 2003	Ποσά προηγούμενης χρήσεως 2002
Α. ΙΔΙΑ ΚΕΦΑΛΑΙΑ		
I. Μετοχικό Κεφάλαιο (Μετοχές 220.000 των 9,40Ε)		
1. Καταβλημένο	2.068.000,00	2.068.000,00
V. Αποτελέσματα εις νέο		
Υπόλοιπο κερδών χρήσεως εις νέο	2.919,24	12.838,81
Υπόλοιπο ζημιών προηγούμενων χρήσεων	-173.938,77	-186.777,58
	-171.019,53	-173.938,77
Σύνολο ίδιων Κεφαλαίων (ΑΙ+ΑV)	1.896.980,47	1.894.061,23
Γ. ΥΠΟΧΡΕΩΣΕΙΣ		
II. Βραχυπρόθεσμες υποχρεώσεις		
1. Προμηθευτές	137.809,59	234.925,53
2α. Επιταγές πληρωτέες	104.453,62	43.916,18
3. Τράπεζες λογ/σμός βραχυπρόθεσμων υποχρεώσεων	375.440,07	1.887,58
5. Υποχρεώσεις από φόρους-τέλη	86.334,08	12.207,67
6. Ασφαλιστικοί Οργανισμοί	22.074,63	15.749,25
11. Πιστωτές διάφοροι	5.792,29	14.564,72
Σύνολο υποχρεώσεων (ΓII)	731.904,28	323.250,93
ΓΕΝΙΚΟ ΣΥΝΟΛΟ ΠΑΘΗΤΙΚΟΥ (Α+Γ)	2.628.884,75	2.217.312,16
ΛΟΓΑΡΙΑΣΜΟΙ ΤΑΞΕΩΣ ΠΙΣΤΩΤΙΚΟΙ		
2. Πιστωτικοί λογ/σμοί εγγυήσεων και εμπράγματων ασφαλειών	170.871,75	42.978,26

Σημειώσεις:
1) Ο αριθμός του προσωπικού στις 31/12/2003 ήταν 16 άτομα.
2) Δεν υπάρχουν επίδικες ή υπό διαιτησία διαφορές, οι οποίες ενδέχεται να έχουν επιπτώσεις στην περιουσιακή κατάσταση της εταιρείας.

ΚΑΤΑΣΤΑΣΗ ΛΟΓΑΡΙΑΣΜΟΥ ΑΠΟΤΕΛΕΣΜΑΤΩΝ ΧΡΗΣΕΩΣ
31ης ΔΕΚΕΜΒΡΙΟΥ 2003 (1 ΙΑΝΟΥΑΡΙΟΥ - 31 ΔΕΚΕΜΒΡΙΟΥ 2003)

	Ποσά κλειόμενης χρήσεως 2003		Ποσά προηγούμενης χρήσεως 2002	
I. Αποτελέσματα εκμεταλλεύσεως				
Κύκλος Εργασιών (Σεμινάρια)		2.009.995,32		959.257,29
Μείον: Κόστος σεμιναρίων		1.495.163,81		705.885,74
Μικτά αποτελέσματα (κέρδη) εκμεταλλεύσεως		514.831,51		253.371,55
Πλέον: Άλλα έσοδα εκμεταλλεύσεως		0,00		0,00
Σύνολο		514.831,51		253.371,55
ΜΕΙΟΝ: 1. Έξοδα διοικητικής λειτουργίας	149.518,38		70.588,26	
3. Έξοδα λειτουργίας διαθέσεως	348.871,56	498.387,94	164.705,92	235.294,18
Μερικά αποτελέσματα (Κέρδη) εκμεταλλεύσεως		16.443,57		18.077,37
ΠΛΕΟΝ: 4. Πιστωτικοί τόκοι και συναφή έσοδα	833,37		1.187,79	
Μείον:				
3. Χρεωστικοί τόκοι & συναφή έξοδα	14.099,27	-13.265,90	4.749,34	-3.561,55
Ολικά αποτελέσματα (κέρδη) εκμεταλλεύσεως		3.177,67		14.515,82
II. ΠΛΕΟΝ: Εκτακτα αποτελέσματα				
1. Εκτακτα και ανόργανα έσοδα	0,00		37,50	
Μείον:				
1. Εκτακτα και ανόργανα έξοδα	258,43	-258,43	1.714,51	-1.677,01
Οργανικά και έκτακτα αποτελέσματα (κέρδη)		2.919,24		12.838,81
ΜΕΙΟΝ: Σύνολο αποσβέσεων παγίων στοιχείων	0,00		0,00	
Μείον: Οι από αυτές ενσωματωμένες στο λειτουργικό κόστος	0,00	0,00	0,00	0,00
ΚΑΘΑΡΑ ΑΠΟΤΕΛΕΣΜΑΤΑ (Κέρδη) ΧΡΗΣΕΩΣ προ φόρων		2.919,24		12.838,81

ΠΙΝΑΚΑΣ ΔΙΑΘΕΣΕΩΣ ΑΠΟΤΕΛΕΣΜΑΤΩΝ

	Ποσά κλειόμενης χρήσεως 2003	Ποσά προηγούμενης χρήσεως 2002
Καθαρά αποτελέσματα (κέρδη) χρήσεως	2.919,24	12.838,81
(+) Υπόλοιπο αποτελεσμάτων (ζημιών) προηγούμενων χρήσεων	-173.938,77	-186.777,58
Ζημίες εις νέον	-171.019,53	-173.938,77

Αθήνα, 26 Ιανουαρίου 2004

Ο ΠΡΟΕΔΡΟΣ	Ο ΑΝΤΙΠΡΟΕΔΡΟΣ ΤΟΥ Δ.Σ. & Δ/ΝΩΝ ΣΥΜΒΟΥΛΟΣ	Η ΓΕΝΙΚΗ Δ/ΝΤΡΙΑ	Ο ΠΡΟΪΣΤΑΜΕΝΟΣ ΛΟΓΙΣΤΗΡΙΟΥ
ΑΝΔΡΕΑΣ Γ. ΔΡΥΜΙΩΤΗΣ ΔΙΑΒ. Β 409245	ΜΥΡΙΑΝΘΗΣ ΚΟΝΙΝΟΣ Α.Δ.Τ. Π 265664	ΚΑΡΠΟΔΙΝΗ - ΔΗΜΗΤΡΙΑΔΗ ΕΥΦΡ. Α.Δ.Τ. Τ 093701	ΜΠΑΝΤΟΣ Κ. ΑΘΑΝΑΣΙΟΣ ΑΡ. Μ.Ο. ΕΕ. 9992024756

ΠΙΣΤΟΠΟΙΗΤΙΚΟ ΕΛΕΓΧΟΥ ΟΡΚΩΤΟΥ ΕΛΕΓΚΤΗ ΛΟΓΙΣΤΗ
Προς τους κ.κ. Μετόχους της Ανώνυμης Εταιρείας "ΔΕΛΤΑ SINGULAR ΕΚΠΑΙΔΕΥΤΙΚΗ ΑΝΩΝΥΜΗ ΕΤΑΙΡΕΙΑ ΕΠΑΓΓΕΛΜΑΤΙΚΗΣ ΚΑΤΑΡΤΙΣΗΣ ΚΑΙ ΕΡΕΥΝΑΣ"

Ελέγξαμε τις ανωτέρω Οικονομικές Καταστάσεις καθώς και το σχετικό προσάρτημα της ανώνυμης Εταιρείας ΔΕΛΤΑ SINGULAR ΕΚΠΑΙΔΕΥΤΙΚΗ ΑΝΩΝΥΜΗ ΕΤΑΙΡΕΙΑ ΕΠΑΓΓΕΛΜΑΤΙΚΗΣ ΚΑΤΑΡΤΙΣΗΣ ΚΑΙ ΕΡΕΥΝΑΣ της εταιρικής χρήσεως που έληξε την 31η Δεκεμβρίου 2003. Ο έλεγχός μας στα πλαίσια του οποίου λάβαμε και γνώση πλήρους λογιστικού απολογισμού των εργασιών των υποκαταστημάτων της εταιρείας, έγινε σύμφωνα με τις διατάξεις του άρθρου 37 του Κ.Ν.2190/1920 «περί Ανωνύμων Εταιρειών» και τις ελεγκτικές διαδικασίες που κρίναμε κατάλληλες βάσει των αρχών και κανόνων ελεγκτικής που ακολουθεί το Σώμα Ορκωτών Ελεγκτών Λογιστών και που είναι σύμφωνοι με τις βασικές αρχές των Διεθνών Ελεγκτικών Προτύπων. Τέθηκαν στη διάθεσή μας τα βιβλία και στοιχεία που τήρησε η εταιρεία και μας δόθηκαν οι αναγκαίες για τον έλεγχο πληροφορίες και επεξηγήσεις που ζητήσαμε. Η εταιρεία εφάρμοσε ορθά το Ελληνικό Γενικό Λογιστικό Σχέδιο. Δεν τροποποιήθηκε η μέθοδος απογραφής σε σχέση με την προηγούμενη χρήση. Επαληθεύσαμε τη συμφωνία του περιεχομένου της εκθέσεως Διαχειρίσεως του Διοικητικού Συμβουλίου προς την Τακτική Γενική Συνέλευση των μετόχων, με τις σχετικές Οικονομικές καταστάσεις. Το προσάρτημα περιλαμβάνει τις πληροφορίες που προβλέποντα από την παρ.1. του άρθρου 43 του Κ.Ν.2190/1920. Από τον παραπάνω έλεγχό μας προέκυψαν τα εξής: 1) Η εταιρεία βασιζόμενη στην υπ' αριθμό 205/1988 γνωμοδότηση της Ολομέλειας των Νομικών Συμβούλων Διοίκησης και στη διάταξη του άρθρου 31 του Ν. 2238/1994 δεν σχημάτισε πρόβλεψη για τις πιθανές υποχρεώσεις της για αποζημίωση του προσωπικού της λόγω εξόδου από την υπηρεσία για συνταξιοδότηση. Εάν η εταιρεία σχημάτιζε πρόβλεψη για τις πιθανές υποχρεώσεις της για αποζημίωση του συνόλου του προσωπικού της λόγω εξόδου από την υπηρεσία για συνταξιοδότηση σύμφωνα με τον Κ.Ν. 2190/1920 αυτή θα ανερχόταν στο ποσό των ευρώ 26.920,00 περίπου. 2) Στους λογαριασμούς του ενεργητικού «πελάτες» και «επισφαλείς χρεώστες» περιλαμβάνονται απαιτήσεις σε καθυστέρηση ποσού ευρώ 200.000,00 για τις οποίες δεν έχει σχηματισθεί σε βάρος των αποτελεσμάτων ανάλογη πρόβλεψη για την κάλυψη ενδεχόμενων ζημιών από την μη είσπραξή τους. 3) Η εταιρεία δεν διενήργησε αποσβέσεις επί των κονδυλίων του παγίου ενεργητικού ποσού ευρώ 505.000,00 περίπου, από το οποίο ποσό ευρώ 220.000,00 αφορά την παρούσα χρήση. 4) Η εταιρεία δεν έχει ελεγχθεί από τις Φορολογικές αρχές για τις χρήσεις 2001 –2003 και κατά συνέπεια οι φορολογικές της υποχρεώσεις δεν έχουν καταστεί οριστικές. Κατά την γνώμη μας οι ανωτέρω Οικονομικές Καταστάσεις, οι οποίες προκύπτουν από τα βιβλία και στοιχεία της εταιρείας απεικονίζουν μαζί με το Προσάρτημα, αφού ληφθούν υπόψη οι παραπάνω παρατηρήσεις μας καθώς και οι σημειώσεις της εταιρείας κάτω από τον Ισολογισμό, την περιουσιακή διάρθρωση και την οικονομική θέση της εταιρείας, κατά την 31η Δεκεμβρίου 2003, καθώς και τα αποτελέσματα της χρήσεως που έληξε αυτή την ημερομηνία, βάσει των σχετικών διατάξεων που ισχύουν και των λογιστικών αρχών, οι οποίες έχουν γίνει γενικά παραδεκτές και δεν διαφέρουν από εκείνες που η εταιρεία εφάρμοσε στην προηγούμενη χρήση.

Αθήνα, 30 Ιανουαρίου 2004
Ο ΟΡΚΩΤΟΣ ΕΛΕΓΚΤΗΣ ΛΟΓΙΣΤΗΣ

ΧΡΥΣΑΝΘΟΣ ΟΙΚΟΝΟΜΟΥ
Α.Μ. Σ.Ο.Ε.Λ. 11601
Σ.Ο.Λ. α.ε.ο.ε.

13.7.2 Προσάρτημα Χρήσης 2003

ΠΡΟΣΑΡΤΗΜΑ
ΤΟΥ ΙΣΟΛΟΓΙΣΜΟΥ ΤΗΣ 31ης ΔΕΚΕΜΒΡΙΟΥ 2003
(βάσει των διατάξεων του κωδικ. Ν.2190/1920,όπως ισχύει)
ΤΗΣ ΕΤΑΙΡΙΑΣ ΔΕΛΤΑ SINGULAR ΕΚΠΑΙΔΕΥΤΙΚΗ ΑΝΩΝΥΜΟΣ ΕΤΑΙΡΙΑ ΕΠΑΓΓΕΛΜΑΤΙΚΗΣ ΚΑΤΑΡΤΙΣΗΣ & ΕΡΕΥΝΑΣ
ΑΡ.Μ.Α.Ε. 32902/01/Β/95/19/(01)

ΔΕΛΤΑ SINGULAR ΕΚΠΑΙΔΕΥΤΙΚΗ ΑΕ

#1.Σύννομη κατάρτιση και δομή των οικονομικών καταστάσεων. Παρεκκλίσεις που έγιναν χάριν της αρχής της πραγματικής εικόνας.	
(α) Αρθρο 42 α # 3: Παρέκκλιση από τις σχετικές διατάξεις περί καταρτίσεως των ετήσιων οικονομικών καταστάσεων, πού κρίθηκε απαραίτητη για την εμφάνιση,με απόλυτη σαφήνεια, της πραγματικής εικόνας πού απαιτεί η διάταξη της # 2 του άρθρου αυτού.	Δεν έγινε
(β)Αρθρο 42 β # 1: Παρέκκλιση από την αρχή του αμετάβλητου της δομής και μορφής εμφανίσεως του ισολογισμού και του λογαριασμού "αποτελέσματα χρήσεως".	Δεν έγινε
(γ)Αρθρο 42 β # 2: Καταχώρηση στον προσιδιάζοντα λογαριασμό στοιχείου σχετιζόμενου με περισσότερους υποχρεωτικούς λογαριασμούς.	Δεν συνέτρεξε τέτοια περίπτωση
(δ) Αρθρο 42 β # 3: Προσαρμογή στη δομή και στους τίτλους των λογαριασμών με αραβική αρίθμηση, όταν η ειδική φύση της επιχειρήσεως το απαιτεί.	Δεν συνέτρεξε τέτοια περίπτωση
(ε) Αρθρο 42 β # 4: Συμπτύξεις λογαριασμών του ισολογισμού που αντιστοιχούν σε αραβικούς αριθμούς, για τις οποίες (συμπτύξεις) συντρέχουν οι προϋποθέσεις της διατάξεως αυτής.	Δεν έγινε συγχώνευση λογ/σμών
(στ)Αρθρο 42 β # 5: Αναμορφώσεις κονδυλίων προηγούμενης Χρήσεως για να καταστούν ομοειδή και συγκρίσιμα με τα αντίστοιχα κονδύλια της κλειόμενης Χρήσεως.	Δεν έγιναν
#2.Αποτίμηση Περιουσιακών στοιχείων	1) Δεν υπολογίστηκαν αποσβέσεις
(α)Αρθρο 43α # 1α: Μέθοδοι αποτιμήσεως των περιουσιακών στοιχείων και υπολογισμού των αποσβέσεων καθώς και των προβλέψεων για υποτιμήσεις τους.	2) Δεν συνέτρεξε περίπτωση σχηματισμού προβλέψεων υποτιμήσεως.
(β)Αρθρο 43α # 1α: Βάσεις μετατροπής σε Ευρώ περιουσιακών στοιχείων εκφρασμένων σε ξένο νόμισμα (Ξ.Ν.) και λογιστικός Χειρισμός των συναλ/κών διαφορών.	Δεν έγιναν.
(γ)Αρθρο 43 # 2:Παρέκκλιση από τις μεθόδους και τις βασικές αρχές αποτιμήσεως. Εφαρμογή ειδικών μεθόδων αποτιμήσεως.	Δεν έγινε
(δ)Αρθρο 43 # 7β:Αλλαγή μεθόδου υπολογισμού της τιμής κτήσεως ή του κόστους παραγωγής των αποθεμάτων ή των κινητών αξιών.	Δεν συνέτρεξε τέτοια περίπτωση
(ε)Αρθρο 43 # 7γ:Παράθεση της διαφοράς, μεταξύ της αξίας αποτιμήσεως των αποθεμάτων και κινητών αξιών και της τρέχουσας τιμής αγοράς τους, εφόσον είναι αξιόλογη.	Δεν συνέτρεξε τέτοια περίπτωση
(στ)Αρθρο 43 # 9:Ανάλυση και επεξήγηση της γενομένης μέσα στη Χρήση με βάση ειδικό νόμο, αναπροσαρμογής της αξίας των παγίων περιουσιακών στοιχείων και παράθεση της κινήσεως του λογαριασμού "Διαφορές αναπροσαρμογής".	Δεν έγινε
# 3.Πάγιο ενεργητικό και έξοδα εγκαταστάσεως	Παραθέτεται σχετικός πολύστηλος πίνακας με τις πληροφορίες που απαιτεί η διάταξη (Βλ.συν/νο πίνακα)
(α)Αρθρο 42ε # 8:Μεταβολές πάγιων στοιχείων και εξόδων εγκαταστάσεως (πολυετούς αποσβέσεως).	
(β) Αρθρο 43 # 5δ: Ανάλυση πρόσθετων αποσβέσεων.	Δεν έγιναν
(γ)Αρθρο 43 #5ε:Προβλέψεις για υποτίμηση ενσώματων παγίων περιουσιακών στοιχείων.	Δεν σχηματίστηκαν

(δ)Αρθρο 43 # 3ε:Ανάλυση και επεξήγηση των ποσών των εξόδων εγκαταστάσεως (πολυετούς αποσβέσεως) που αφορούν τη Χρήση.

Τα έξοδα εγκατάστασης αφορούν σε:

Αγορά λογισμικών προγραμμάτων	40.175,70
Πιστοποίηση κατά ISO 9001	1.182,00
Σύνολο:	**41.357,70**

(ε)Αρθρο 43 # 3γ: Τα ποσά και ο λογιστικός Χειρισμός των συναλλαγματικών διαφορών που προέκυψαν στην παρούσα Χρήση,κατά τη πληρωμή (δόσεων) ή την αποτίμηση στο τέλος της Χρήσεως δανείων ή πιστώσεων, χρησιμοποιηθέντων αποκλειστικά για κτήσεις πάγιων στοιχείων.

Δεν υπάρχουν

(στ)Αρθρο 43 # 4εδάφ.α & β :
Ανάλυση και επεξήγηση των κονδυλίων "Εξοδα ερευνών και αναπτύξεως", "Παραχωρήσεις και δικαιώματα βιομηχανικής ιδιοκτησίας" και "Υπεραξία επιχειρήσεως (GOODWILL)".

Δεν υπάρχουν τέτοια κονδύλια

 # 4.Συμμετοχές

(α)Αρθρο 43α # 1β: Συμμετοχές στο κεφάλαιο άλλων επιχειρήσεων με ποσοστό μεγαλύτερο από 10%.

Δεν υπάρχουν

(β)Αρθρο 43α # 1ιε: Σύνταξη ενοποιημένων οικονομικών καταστάσεων στις οποίες περιλαμβάνονται και οι οικονομικές καταστάσεις της εταιρίας.

Έγινε ενοποίηση στις Οικονομικές καταστάσεις της ΔΕΛΤΑ SINGULAR A.E από 01/01/2003-31/12/2003.

 # 5.Αποθέματα

(α)Αρθρο 43α # 1ια: Αποτίμηση αποθεμάτων κατά παρέκκλιση από τους κανόνες αποτιμήσεως του άρθρου 43, για λόγους φορολογικών ελαφρύνσεων.

Δεν υπάρχουν αποθέματα

(β)Αρθρο 43α # 1ι: Διαφορές από υποτίμηση κυκλοφορούντων στοιχείων ενεργητικού και λόγοι στους οποίους οφείλονται.

Δεν υπάρχουν

 # 6.Μετοχικό Κεφάλαιο

(α)Αρθρο 43α #1δ: Κατηγορίες μετοχών, στις οποίες διαιρείται το μετοχικό κεφάλαιο.

	Ονομαστικές μετοχές		
	Αριθμός	Ον. Αξία	Συν. Αξίας
	220.000	9,40	2.068.000

β)Αρθρο 43α # 1ε & 42ε #10: Εκδοθέντες τίτλοι και ενσωματωμένα σε αυτούς δικαιώματα.

Δεν εκδόθησαν νέοι τίτλοι.

(γ)Αρθρο 43α # 1ιστ: Απόκτηση ίδιων μετοχών μέσα στη παρούσα Χρήση.

Δεν αποκτήθηκαν

 # 7.Προβλέψεις και υποχρεώσεις

(α)Αρθρο 42ε # 14 εδάφ.δ:Ανάλυση του λογαριασμού "Λοιπές προβλέψεις" για επισφαλείς απαιτήσεις, αν το ποσό του είναι σημαντικό.

Δεν έγινε πρόβλεψη

(β)Αρθρο 43α #1ζ: Οι οικονομικές δεσμεύσεις από συμβάσεις κλπ. που
δεν εμφανίζονται στους λογαριασμούς τάξεως. Υποχρεώσεις καταβολής ειδικών μηνιαίων παροχών και οικονομικές δεσμεύσεις για συνδεδεμένες επιχειρήσεις.

Δεν υπάρχουν

(γ)Αρθρο 43α # 1ιβ:Πιθανές οφειλές σημαντικών ποσών φόρων και ποσά φόρων που ενδεχομένως να προκύψουν σε βάρος της κλειόμενης και των προηγούμενων χρήσεων, εφόσον δεν εμφανίζονται στις υποχρεώσεις ή στις προβλέψεις.

Η εταιρία έχει περαιώσει τους φορολογικούς της ελέγχους μέχρι 31/12/2000.

(δ)Αρθρο 43α # 1στ: Μακροπρόθεσμες υποχρεώσεις πάνω από 5 έτη.

Δεν υπάρχουν

(ε)Αρθρο 43α #1στ: Υποχρεώσεις καλυπτόμενες με εμπράγματες ασφάλειες.

Δεν υπάρχουν.

 # 8.Μεταβατικοί λογαριασμοί

-Αρθρο 42ε # 12: Ανάλυση των κονδυλίων των μεταβατικών λογαριασμών "Εσοδα Χρήσεως εισπρακτέα" και "Εξοδα Χρήσεως δουλευμένα".

Αφορούν γενόμενες δαπάνες προγραμμάτων τα οποία θα υλοποιηθούν και θα χρηματοδοτηθούν στην επόμενη χρήση.

Εξοδα επόμενης χρήσης

Αμοιβές προσωπικού	174.613,80
Αμοιβές τρίτων	7.034,52
Παροχές τρίτων	66.195,61

Δημοτικά τέλη	16.367,12
Διάφορα έξοδα	30.879,36
Σύνολο	**295.090,41**

 # 9.Λογαριασμοί τάξεως
-Αρθρο 42ε # 11 :Ανάλυση των λογαριασμών τάξεως, στην έκταση που δεν καλύπτεται η υποχρέωση αυτή από τις πληροφορίες της επόμενης # 10.

Δεν υπάρχουν

 # 10.Χορηγηθείσες εγγυήσεις και εμπράγματες ασφάλειες
-Αρθρο 42ε # 9:Εγγυήσεις και εμπράγματες ασφάλειες που Χορηγήθηκαν από την εταιρία.

1.Εχουν δοθεί εγγυητικές επιστολές σε πελάτες, όπως αναλύονται παρακάτω:

Συμμετοχής σε Διαγωνισμούς:

ΑΛΦΑ ΤΡΑΠΕΖΑ	28.796,90

Προκαταβολής:

ΑΛΦΑ ΤΡΑΠΕΖΑ	18.180,00

Καλής εκτέλεσης:

ΑΛΦΑ ΤΡΑΠΕΖΑ	123.894,85
Σύνολο	**170.871,75**

 # 11. Αμοιβές ,προκαταβολές και πιστώσεις σε όργανα διοικήσεως
(α)Αρθρο 43α # 1ιγ: Αμοιβές μελών οργάνων διοικήσεως και διευθύνσεως της εταιρίας.

Δεν υπάρχουν.

(β)Αρθρο 43α # 1ιγ:Υποχρεώσεις που δημιουργήθηκαν ή αναλήφθηκαν για βοηθήματα σε αποχωρήσαντα την παρούσα Χρήση μέλη οργάνων διοικήσεως και διευθύνσεως της εταιρίας.

Δεν υπάρχουν.

(γ)Αρθρο 43α # 1ιδ:Δοθείσες προκαταβολές και πιστώσεις σε όργανα διοικήσεως (μέλη Δ.Σ. και διαχειριστές).

Δεν υπάρχουν

#12. Αποτελέσματα Χρήσης
(α)Αρθρο 43α # 1η:Κύκλος εργασιών κατά κατηγορίες δραστηριότητας και γεωγραφικές αγορές. (Ο κύκλος εργασιών λαμβάνεται όπως καθορίζεται στο άρθρο 42ε #15 εδάφ.α.).

Κλάδος Υπηρεσιών:
-80.42 ΕΚΠΑΙΔΕΥΣΗ ΓΙΑ ΕΝΗΛΙΚΟΥΣ & ΛΟΙΠΗ ΕΚΠΑΙΔΕΥΣΗ
Σύνολο 2.009.995,32

(β)Αρθρο 43α # 1θ:Μέσος όρος του απασχοληθέντος κατά τη διάρκεια της Χρήσεως προσωπικού και κατηγορίες αυτού, με το συνολικό κόστος τους. Διευκρινίζεται ότι, στο "Διοικητικό (υπαλληλικό) προσωπικό" περιλαμβάνεται το με μηνιαίο μισθό αμειβόμενο προσωπικό και στο "εργατοτεχνικό προσωπικό" οι αμειβόμενοι με ημερομίσθιο.

1. Μέσος όρος προσωπικού άτομα:	16
2.Μέσος όρος κατά κατηγορία:	
-Διοίκηση & Οικ. Υπηρεσίες	3
-Πωλήσεις & Marketing	3
-Υπηρεσίες(επιστημονικό προσωπικό)	3
-Υποστήριξη υπηρεσιών	7
Σύνολο άτομα	**16**

3.Αμοιβές & έξοδα προσωπικού:

Μισθοί εμμισθου προσ.	329.283,72
Κοινων.επιβ.εμμισθ.	74.274,42
Σύνολο	**403.558,14**

(γ)Αρθρο 42ε # 15β:Ανάλυση των έκτακτων και ανόργανων εξόδων και εσόδων (δηλ. των λογαριασμών "έκτακτα και ανόργανα έξοδα" και "έκτακτα και ανόργανα έσοδα").

1. **Εκτακτα & ανόργανα έξοδα**:

α) Πρόστιμα & προσαυξήσεις	64,85
β) Τέλη επανασύνδεσης ΟΤΕ	8,00
γ) Διάφορα	185,58
Σύνολο	**258,43**

Αρθρο 43α, #1-ιζ: Αλλες πληροφορίες αναγκαίες για την αρτιότερη πληροφόρηση των μετόχων και των τρίτων

Αθήνα 30 Ιανουαρίου 2004

Ο ΠΡΟΕΔΡΟΣ ΤΟΥ Δ.Σ.	Ο Δ/ΝΩΝ ΣΥΜΒΟΥΛΟΣ	Η ΓΕΝΙΚΗ ΔΙΕΥΘΥΝΤΡΙΑ	Ο ΠΡΟΙΣΤ.ΛΟΓ/ΡΙΟΥ
ΑΝΔΡΕΑΣ ΔΡΥΜΙΩΤΗΣ ΔΙΑΒ.Β409245	ΚΩΝ/ΝΟΣ ΧΡ.ΜΥΡΙΑΝΘΗΣ ΑΔΤ.Π269864	ΕΥΦΡ.ΚΑΡΠΟΔΙΝΗ-ΔΗΜΗΤΡΙΑΔΗ ΑΔΤ.Τ093701	ΑΘΑΝΑΣΙΟΣ Κ. ΜΠΑΝΤΡΑΣ ΑΡ.Ο.Ε.Ε 9992024756

Μεταβολές Παγίων στοιχείων (8η χρήση)**ΔΕΛΤΑ Singular Εκπαιδευτική ΑΕ** (01/01/-31/12/03)

	Αξία Κτήσης 31-Δεκ-02	Αγορές/Προσθ Χρήσης	Πωλήσεις. Καταστροφ.	Συνολική Αξια Κτήσης 31/12/2003	Αποσβέσεις Προηγ. Χρήσεων	Αποσβέσεις Χρήσης (66)	Μειώσεις αποσβέσεων Χρήσης	Συνολικες Αποσβεσεις 31/12/2003	Αναπόσβεστη Αξία 31/12/2003
Εξοδα Ερευνών & ανάπ	0,00	0,00	0,00	0,00	0,00	0,00	0,00	0,00	0,00
Δικαιώματα Βιομ.Ιδιοκ	0,00	0,00	0,00	0,00	0,00	0,00	0,00	0,00	0,00
Δικαιώματα Χρ.Ενσωμ.	0,00	0,00	0,00	0,00	0,00	0,00	0,00	0,00	0,00
Λοπά Δικαιώματα	0,00	0,00	0,00	0,00	0,00	0,00	0,00	0,00	0,00
Εξοδα Αναδιοργάνωσης	103.498,74	41.357,70	0,00	144.856,44	0,00	0,00	0,00	0,00	144.856,44
Γήπεδα-Οικοπεδα	0,00	0,00	0,00	0,00	0,00	0,00	0,00	0,00	0,00
Κτίρια & τεχν.εργα	288.162,00	0,00	0,00	288.162,00	15.951,00	0,00	0,00	15.951,00	272.211,00
Μηχ/τα-Τεχν.εγκ/σεις	0,00	0,00	0,00	0,00	0,00	0,00	0,00	0,00	0,00
Μεταφορικα μεσα	0,00	0,00	0,00	0,00	0,00	0,00	0,00	0,00	0,00
Επιπλα & λοιπ.εξοπλ.	519.364,05	18.049,14	0,00	537.413,19	50.729,32	0,00	0,00	50.729,32	486.683,87
Ακινητοποιήσεις	0,00	0,00	0,00	0,00	0,00	0,00	0,00	0,00	0,00
	911.024,79	**59.406,84**	**0,00**	**970.431,63**	**66.680,32**	**0,00**	**0,00**	**66.680,32**	**903.751,31**
Λοπά Εξοδα εγκ/σης	31.784,00	0,00	0,00	31.784,00	4.349,00	0,00	0,00	4.349,00	27.435,00

Βεβαιώνεται ότι το ανωτέρω προσάρτημα του Ισολογισμού της 31.12.2003 της ανώνυμης εταιρείας με την επωνυμία «ΔΕΛΤΑ SINGULAR ΕΚΠΑΙΔΕΥΤΙΚΗ ΑΝΩΝΥΜΗ ΕΤΑΙΡΕΙΑ ΕΠΑΓΓΕΛΜΑΤΙΚΗΣ ΚΑΤΑΡΤΙΣΗΣ ΚΑΙ ΕΡΕΥΝΑΣ» που αποτελείται από τέσσερις (4) σελίδες είναι αυτό που αναφέρεται στο Πιστοποιητικό Ελέγχου που χορήγησα, με ημερομηνία 30/01/2004 και που συνοδεύει τον Ισολογισμό της 8ης εταιρικής χρήσης 01.01.2003 – 31/12/2003.

Αθήνα, 30/01/2004

Ο Ορκωτός Ελεγκτής Λογιστής

Χρύσανθος Οικονόμου

ΑΜ. ΣΟΕΛ 11601

ΣΟΛ α.ε.ο.ε.

13.7.3 Έκθεση Δ.Σ. Χρήσης 2003

ΕΚΘΕΣΗ ΔΙΑΧΕΙΡΙΣΕΩΣ ΤΟΥ ΔΙΟΙΚΗΤΙΚΟΥ ΣΥΜΒΟΥΛΙΟΥ ΤΗΣ ΕΤΑΙΡΕΙΑΣ
ΔΕΛΤΑ SINGULAR ΕΚΠΑΙΔΕΥΤΙΚΗ Α.Ε.
ΠΡΟΣ ΤΗΝ ΤΑΚΤΙΚΗ ΓΕΝΙΚΗ ΣΥΝΕΛΕΥΣΗ ΤΩΝ ΜΕΤΟΧΩΝ

Κύριοι Μέτοχοι,

Σύμφωνα με το άρθρο 43α παράγραφος 3 του Κ.Ν. 2190-20, όπως αυτό αντικαταστάθηκε με το άρθρο 35 του Π.Δ. 409/86, υποβάλουμε συνημμένως στην Γενική Συνέλευσή σας τις οικονομικές καταστάσεις της Εταιρείας για την χρήση από 1/1/2003 έως 31/12/2003 με τις σχετικές παρατηρήσεις μας και παρακαλούμε, όπως τις εγκρίνετε.

1. Εξέλιξη των εργασιών της Εταιρείας

Ο κύκλος εργασιών της 8ης εταιρικής χρήσης (1/1/2003-31/12/2003) ανήλθε στο ποσό των 2.009.995,32 ευρώ έναντι των 959.257,29 ευρώ της προηγούμενης χρήσης.

2. Οικονομική θέση της Εταιρείας

Με βάση τα ανωτέρω, ο κύκλος εργασιών της εταιρείας αυξήθηκε κατά 109,54% έναντι της προηγούμενης χρονιάς, ενώ τα κέρδη προ φόρων της εταιρείας ανέρχονται για το οικονομικό έτος 2004 σε 2.919,24 ευρώ. Οι συσσωρευμένες ζημιές των προηγούμενων ετών ανέρχονταν σε 173.938,77 ευρώ. Έτσι η καθαρή θέση της εταιρείας εμφανίζει ζημιές ύψους 171.019,53 ευρώ.

3. Ανάλυση αποτελεσμάτων χρήσης

Τα οικονομικά αποτελέσματα της 8ης εταιρικής χρήσης 01/01/2003 – 31/12/2003 έχουν ως ακολούθως:

Κύκλος εργασιών (Σεμινάρια)		2.009.995,32
Μείον: Κόστος σεμιναρίων		1.495.163,81
Μικτά αποτελέσματα (κέρδη) εκμ/σεως		514.831,51
Πλέον: Άλλα έσοδα εκμ/σεως		0,00
Μείον: 1. Εξοδα διοικητικής λειτουργίας	149.516,38	
2. Εξοδα λειτουργίας διαθέσεως	348.871,56	498.387,94
Μερικά αποτελέσματα (κέρδη) εκμεταλλεύσεως		16.443,57
Πλέον: 4. Πιστωτικοί τόκοι & συναφή έξοδα	833,37	
Μείον: 3. Χρεωστικοί τόκοι & συναφή έξοδα	14.099,27	13.265,90
Ολικά αποτελέσματα (κέρδη) εκμεταλλεύσεως		3.177,67
Μείον: 1. Έκτακτα και ανόργανα έξοδα	258,43	258,43
Οργανικά και έκτακτα αποτελέσματα (κέρδη)		2.919,24
Καθαρά αποτελέσματα (κέρδη) χρήσεως προ φόρων		2.919,24

4. Προβλεπόμενη πορεία της Εταιρείας

Η πορεία της εταιρείας ΔΕΛΤΑ SINGULAR ΕΚΠΑΙΔΕΥΤΙΚΗ Α.Ε. είναι συνεχώς ανοδική λόγω

1. Των ήδη **εγκεκριμένων προγραμμάτων**, τα οποία θα υλοποιηθούν εντός του 2004 και πλέον ειδικότερα:
   - Εγκρισης προγραμμάτων κατάρτισης από το Υπουργείο Εργασίας στο πλαίσιο του Γ΄ ΚΠΣ και του επιχειρησιακού προγράμματος «Απασχόληση και Επαγγελματική Κατάρτιση»:
     - 11 Προγράμματα απευθυνόμενα σε ανέργους.
     - 23 Προγράμματα απευθυνόμενα σε εργαζόμενους σε επιχειρήσεις του Ιδιωτικού Τομέα.
     - 1 Πρόγραμμα ολοκληρωμένης παρέμβασης για ανέργους με πολιτισμικές ιδιαιτερότητες.
     - 7 Προγράμματα απευθυνόμενα σε ανέργους (παλιννοστούντες, μετανάστες, πρόσφυγες) για εκμάθηση ελληνικής γλώσσας.
   - Έγκρισης 2 νέων ευρωπαϊκών έργων, στο πλαίσιο των ευρωπαϊκών προγραμμάτων, SOCRATES & LEONARDO DA VINCI.
2. **Των αναμενόμενων** εγκρίσεων ήδη υποβληθέντων προτάσεων στο πλαίσιο του προγράμματος "Κοινωνία της Πληροφορίας" και του Υπουργείου Ανάπτυξης (Κατάρτιση – Μεταφορά Τεχνογνωσίας σε ΜΜΕ & ΠΜΕ).
3. Υλοποίησης ήδη **εγκεκριμένων προγραμμάτων** στο πλαίσιο:
   - των ΠΕΠ Αττικής, Κεντρικής & Δυτικής Μακεδονίας & Πελοποννήσου
   - της Κοινοτικής Πρωτοβουλίας EQUAL (2 έργα)
   - του ΟΑΕΔ (Εξειδικευμένες Δεξιότητες του κλάδου των ΤΠΕ)
4. Εντατικότερης ανάπτυξης του τομέα **Ενδοεπιχειρησιακής Κατάρτισης** σε εξειδικευμένα θέματα, στους τομείς της Πληροφορικής & Οικονομίας –Διοίκησης και αξιοποίησης προκηρύξεων επιδοτούμενης κατάρτισης εργαζομένων (Πρόγραμμα ΛΑΕΚ 1-25).
5. Συμμετοχής σε **εθνικούς και ευρωπαϊκούς διαγωνισμούς** έργων που συνδυάζουν παραδοσιακές μεθόδους διδασκαλίας και νέες καινοτόμες μορφές κατάρτισης (e-learning).

5. Κατεχόμενα από την Εταιρεία χρεόγραφα

Δεν υπάρχουν χρεόγραφα.

6. Διαθέσιμο συνάλλαγμα

Δεν υπάρχει.

7. Ακίνητα της Εταιρείας

Δεν υπάρχουν ιδιοκτησίας της. Τα ποσά, τα οποία εμφανίζονται στον Ισολογισμό αναφέρονται σε εξοπλισμό και εγκαταστάσεις σε κτίρια τρίτων.

8. Σημαντικές ζημίες της Εταιρείας

Οι ζημιές που εμφανίζονται στις οικονομικές καταστάσεις προέρχονται από παρελθόντα έτη.

9. Αποζημιώσεις αποχωρούντος και απολυομένου προσωπικού.

Δεν σχηματίσθηκε πρόβλεψη για αποζημίωση αποχωρούντος και απολυομένου προσωπικού ακολουθούμενης παγίως της αρχής επιβάρυνσης κάθε χρήσης με τα εντός αυτής καταβαλλόμενα ποσά αποζημιώσεων. Στις 31/12/2003 η εταιρεία απασχολούσε 16 άτομα.

10. Άλλα σημαντικά γεγονότα

Από την λήξη της χρήσης, 31/12/2003, έως την ημέρα της παρούσας έκθεσης δεν συνέβησαν άλλα σημαντικά γεγονότα που θα έπρεπε να αναφερθούν εδώ.

Ο Πρόεδρος Διοικητικού Συμβουλίου	Ο Διευθύνων Σύμβουλος	Η Γενική Διευθύντρια	Ο Προϊστάμενος Λογιστηρίου
Ανδρέας Γ. Δρυμιώτης	Κων/νος Χ. Μυριάνθης	Ε.Καρποδίνη-Δημητριάδη	Αθανάσιος Κ. Μπαντράς
Διαβ. Β 409245	Α.Δ.Τ. Π 269864	Α.Δ.Τ.Τ093701	ΑΡ.Μ.Ο.Ε.Ε.9992024756

Βεβαιώνεται ότι η ανωτέρω έκθεση διαχείρισης της ανώνυμης εταιρείας με την επωνυμία «ΔΕΛΤΑ SINGULAR ΕΚΠΑΙΔΕΥΤΙΚΗ ΑΝΩΝΥΜΗ ΕΤΑΙΡΕΙΑ ΕΠΑΓΓΕΛΜΑΤΙΚΗΣ ΚΑΤΑΡΤΙΣΗΣ & ΕΡΕΥΝΑΣ» που αποτελείται από τρεις (3) σελίδες είναι αυτή που αναφέρεται στο Πιστοποιητικό Ελέγχου που χορήγησα με ημερομηνία 30/01/2004 και που συνοδεύει τον Ισολογισμό της εταιρικής χρήσης 01/01/2003 –31/12/2003.

Αθήνα, 30/01/2004

Ο Ορκωτός Ελεγκτής Λογιστής

Χρύσανθος Οικονόμου

ΑΜ ΣΟΕΛ 11601

ΣΟΛ α.ε.ο.ε

13.8 Οικονομικές Καταστάσεις GARNETT ASSOCIATES A.E.

13.8.1 Προσωρινός Ισολογισμός Χρήσης 2003

GARNETT ASSOCIATES A.E

ΟΡΓΑΝΩΣΗ & ΤΕΧΝΟΛΟΓΙΕΣ ΠΛΗΡΟΦΟΡΙΚΗΣ ΕΠΙΚΟΙΝΩΝΙΩΝ

ΠΡΟΣΩΡΙΝΟΣ ΙΣΟΛΟΓΙΣΜΟΣ 31ης ΔΕΚΕΜΒΡΙΟΥ 2003 (1 ΙΑΝΟΥΑΡΙΟΥ - 31ΔΕΚΕΜΒΡΙΟΥ 2003) ΑΡ.Μ.Α.Ε 48822/01/Β/01/263- ΠΟΣΑ ΣΕ ΕΥΡΩ

ΕΝΕΡΓΗΤΙΚΟ	Ποσά κλειόμενης περιόδου 1/1/03 - 31/12/03			Ποσά προηγούμενης περιόδου 1/1/02 - 31/12/02			ΠΑΘΗΤΙΚΟ	Ποσά κλειο περ.	ποσά προηγ.περ.
	Αξία κτήσεως	Αποσβέσεις	Αναπ.αξία	Αξία κτήσεως	Αποσβέσεις	Αναπ.αξία		1/1/03-31/12/03	1/1/02 - 31/12/02
Β.ΕΞΟΔΑ ΕΓΚΑΤΑΣΤΑΣΕΩΣ							**Α. ΙΔΙΑ ΚΕΦΑΛΑΙΑ**		
1. Έξοδα ιδρύσεως & πρώτης εγκαταστάσεως	9.838,28	9.838,24	0,04	9.838,28	9.218,39	619,89			
			0,00			0,00	I. Κεφάλαιο Μετοχικό		
	9.838,28	9.838,24	0,04	9.838,28	9.218,39	619,89	(5.504 μετοχές Χ των 40 ΕΥΡΩ)		
Γ. ΠΑΓΙΟ ΕΝΕΡΓΗΤΙΚΟ							1. Καταβλημένο	220.160,00	220.160,00
II. Ενσώματες ακινητοποιήσεις									
							IV. Αποθεματικά Κεφάλαια		
							1. Τακτικό αποθεματικό	1.927,24	1.927,24
6. Έπιπλα & λοιπός εξοπλισμός	24.570,85	21.318,98	3.251,87	24.570,85	17.832,12	6.738,73			
Σύνολο ακινητοποιήσεων(ΓΙΙ)	24.570,85	21.318,98	3.251,87	24.570,85	17.832,12	6.738,73			
III. Συμμετοχές & άλλες μακρ.χρημ.απαιτήσεις								1.927,24	1.927,24
							V. Αποτελέσματα εις νέο		
7. Λοιπές μακροπρόθεσμες απαιτήσεις			0,00			3.590,69	Υπόλοιπο ζημιών χρήσεως εις νέο	-506.785,70	-381.189,15
			0,00			3.590,69			
Σύνολο πάγιου ενεργητικού (ΓΙ+ΓΙΙ)			3.251,87			10.329,42		-506.785,70	-381.189,15
Δ.ΚΥΚΛΟΦΟΡΟΥΝ ΕΝΕΡΓΗΤΙΚΟ							Σύνολο ιδίων κεφαλαίων (ΑΙ+ΑΙΙ+ΑΙV+ΑV)	-284.698,46	-159.101,91
I. Αποθέματα									
1. Εμπορεύματα			38.698,94			38.698,94	**Γ. ΥΠΟΧΡΕΩΣΕΙΣ**		
II. Απαιτήσεις									
1. Πελάτες		24.965,72			31.346,64				
			24.965,72			31.346,64	II. Βραχυπρόθεσμες υποχρεώσεις		
							1. Προμηθευτές	149.000,00	144.494,94
11. Χρεώστες διάφοροι			40.636,53			39.890,38	2α. Επιταγές πληρωτέες (μεταχρ)		
							3. Τράπεζες λογαριασμοί βραχ υποχρεώσεων	165.752,66	154.456,46
			65.602,25			71.237,02	4. Προκαταβολές πελατών		
							5. Υποχρεώσεις από φόρους-τέλη	65.857,27	1.751,37
							6. Ασφαλιστικοί Οργανισμοί		3.314,63
							11. Πιστωτές διάφοροι	16.542,98	286,00
							Σύνολο υποχρώσεων (ΓΙΙ)	397.152,91	304.303,40
IV. Διαθέσιμα									
1. Ταμείο			4.282,42			3.707,03			
2. Καταθέσεις όψεως και προθεσμίας			618,93			20.609,19			
			4.901,35			24.316,22			
Σύνολο κυκλοφορούντος ενεργητικού (ΔΙ+ΔΙΙ+ΔΙΙΙ+ΔΙV)			109.202,54			134.252,18			
ΓΕΝΙΚΟ ΣΥΝΟΛΟ ΕΝΕΡΓΗΤΙΚΟΥ (Β+Γ+Δ+Ε)			**112.454,45**			**145.201,49**	**ΓΕΝΙΚΟ ΣΥΝΟΛΟ ΠΑΘΗΤΙΚΟΥ (Α+Β+Γ+Δ)**	**112.454,45**	**145.201,49**
							ΛΟΓΑΡΙΑΣΜΟΙ ΤΑΞΕΩΣ ΠΙΣΤΩΤΙΚΟΙ		

ΚΑΤΑΣΤΑΣΗ ΛΟΓΑΡΙΑΣΜΟΥ ΑΠΟΤΕΛΕΣΜΑΤΩΝ ΧΡΗΣΕΩΣ (Λ/86)

31ης ΔΕΚΕΜΒΡΙΟΥ 2003 (1 ΙΑΝΟΥΑΡΙΟΥ - 31 ΔΕΚΕΜΒΡΙΟΥ 2003)

	Ποσά κλειόμενης περιόδου 1/1/02 - 31/12/02			Ποσά προηγ περιόδου 1/1/01 - 31/12/01		
Ι. ΑΠΟΤΕΛΕΣΜΑΤΑ ΕΚΜΕΤΑΛΛΕΥΣΕΩΣ						
Κύκλος εργασιών (πωλήσεις)			9.954,49			234.942,17
Μείον: Κόστος πωλήσεων			12.960,68			451.360,07
Μικτά αποτελέσματα(ζημίες) εκμεταλλεύσεως			-3.006,19			-216.417,90
Σύνολο			-3.006,19			-216.417,90
ΜΕΙΟΝ: 1. Έξοδα διοικητικής λειτουργίας		7.108,24			18.737,20	
3. Έξοδα λειτουργίας διαθέσεως		22.223,16	29.331,40		98.438,80	117.176,00
Μερικά αποτελέσματα (ζημίες) εκμεταλλεύσεως			-32.337,59			-333.593,90
Πλέον:						
2. Έσοδα χρεογράφων						
4. Πιστωτικοί τόκοι & συναφή έσοδα		0,00			28,42	
		0,00			28,42	
3. Χρεωστικοί τόκοι & συναφή έξοδα	11.544,03	11.544,03	-11.544,03	5.228,73	5.228,73	-5.200,31
Ολικά αποτελέσματα (ζημίες) εκμεταλλεύσεως			-43.881,62			-338.794,21
ΙΙ. ΠΛΕΟΝ: ΕΚΤΑΚΤΑ ΑΠΟΤΕΛΕΣΜΑΤΑ						
1. Έκτακτα & ανόργανα έσοδα		0,06			224,67	
2. Έκτακτα κέρδη		0,00			0,30	
		0,06			224,97	
Μείον:1. Έκτακτα & ανόργανα έξοδα	243,21			2.464,13		
		243,21	-243,15		2.464,13	-2.239,16
Οργανικά και έκτακτα αποτελέσματα (ζημίες)			-44.124,77			-341.033,37
ΜΕΙΟΝ: Σύνολο αποσβέσεων πάγιων στοιχείων		4.106,00			6.320,23	
Μείον: Οι από αυτές ενσωμ.στο λειτουργικό κόστος		4.106,00	0,00		6.320,23	0,00
ΚΑΘΑΡΑ ΑΠΟΤΕΛΕΣΜΑΤΑ (ζημίες) ΧΡΗΣΕΩΣ προ φόρων			**-44.124,77**			**-341.033,37**

ΠΙΝΑΚΑΣ ΔΙΑΘΕΣΕΩΣ ΑΠΟΤΕΛΕΣΜΑΤΩΝ

	Ποσά κλειομ. Χρήσ.	Ποσά προγ χρησ.
	2003	2002
Καθαρά αποτελ. (ζημίες)χρήσεως	-44.124,77	-341.033,37
(+)Υπόλοιπο αποτ.(ζημιών)προηγ.χρήσεων	-381.189,15	-40.155,78
(+)Διαφορές φορολ.ελεγ.προηγ.χρήσεων	-81.471,78	
Σύνολο	**-506.785,70**	**-381.189,15**