SPACE HELLAS

Ετήσιο Δελτίο Χρήσεως

2001

Σύμφωνα με τις διατάξεις του αρ. 16 της απόφασης 5/204/14.11.2000 της Επιτροπής Κεφαλαιαγοράς

ΕΤΗΣΙΟ ΔΕΛΤΙΟ ΧΡΗΣΕΩΣ 2001

SPACE
HELLAS

ΠΙΝΑΚΑΣ ΠΕΡΙΕΧΟΜΕΝΩΝ

1 ΕΠΙΣΤΟΛΗ ΠΡΟΣ ΤΟΥΣ ΜΕΤΟΧΟΥΣ 4
2 ΠΛΗΡΟΦΟΡΙΕΣ ΓΙΑ ΤΗ ΣΥΝΤΑΞΗ ΤΟΥ ΕΤΗΣΙΟΥ ΔΕΛΤΙΟΥ ΚΑΙ ΤΟΥΣ ΕΛΕΓΚΤΕΣ ΤΗΣ ΕΤΑΙΡΙΑΣ 6
3 ΠΛΗΡΟΦΟΡΙΕΣ ΣΧΕΤΙΚΑ ΜΕ ΔΗΜΟΣΙΕΣ ΠΡΟΣΦΟΡΕΣ 8
4 ΧΡΗΣΗ ΑΝΤΛΗΘΕΝΤΩΝ ΚΕΦΑΛΑΙΩΝ ΑΠΟ ΤΗΝ ΕΙΣΑΓΩΓΗ ΤΗΣ ΕΤΑΙΡΙΑΣ ΣΤΗΝ ΠΑΡΑΛΛΗΛΗ ΑΓΟΡΑ ΤΟΥ Χ.Α.Α. 9
5 ΧΡΗΜΑΤΙΣΤΗΡΙΑΚΑ ΣΤΟΙΧΕΙΑ ΜΕΤΟΧΗΣ 12
6 ΔΙΚΑΙΩΜΑΤΑ ΜΕΤΟΧΩΝ 14
7 ΠΛΗΡΟΦΟΡΙΕΣ ΓΙΑ ΤΗ SPACE HELLAS 16
7.1 Γενικές Πληροφορίες 16
7.2 Περιγραφή Αντικειμένου Εργασιών 18
7.2.1 Κατηγορίες πωλουμένων προϊόντων 18
7.2.2 Κατηγορίες παρεχομένων υπηρεσιών 20
7.2.3 Νέες δραστηριότητες μέσα στο 2001 20
7.3 Μεταβολή της Λογιστικής Αξίας των Παγίων Περιουσιακών Στοιχείων 22
7.4 Εξέλιξη του Μετοχικού Κεφαλαίου 23
7.5 Γήπεδα - Κτιριακές Εγκαταστάσεις 27
7.6 Μισθώσεις Ακινήτων Ιδιοκτησίας Τρίτων 27
7.7 Ίδια κεφάλαια – Λογιστική Αξία Μετοχής 29
7.8 Μέτοχοι 29
7.9 Διοίκηση – Διεύθυνση Εργασιών 30
7.10 Οργανόγραμμα 33
7.11 Προσωπικό 34
7.12 Επενδύσεις 1999 – 2001 35
7.13 Ανάλυση Συμμετοχών 1997 - 2001 36
8 ΑΠΟΛΟΓΙΣΤΙΚΑ ΣΤΟΙΧΕΙΑ ΔΡΑΣΤΗΡΙΟΤΗΤΑΣ ΕΚΔΟΤΡΙΑΣ ΕΤΑΙΡΙΑΣ 1999-2001 37
8.1 Ανάλυση κύκλου εργασιών 37
8.2 Εξέλιξη Εργασιών - Αποτελεσμάτων 38
8.3 Διάθεση των προ Αποσβέσεων Κερδών 43
8.4 Ανάλυση Οικονομικής Κατάστασης 44
8.5 Χρηματοοικονομικοί Δείκτες 50
8.6 Πηγές και Χρήσεις Κεφαλαίων 51
9 ΑΠΟΛΟΓΙΣΤΙΚΑ ΕΝΟΠΟΙΗΜΕΝΑ ΟΙΚΟΝΟΜΙΚΑ ΣΤΟΙΧΕΙΑ ΔΡΑΣΤΗΡΙΟΤΗΤΑΣ ΤΗΣ ΕΤΑΙΡΙΑΣ 1999-2001 53
9.1 Εξέλιξη ενοποιημένων εργασιών – αποτελεσμάτων της εκδότριας εταιρίας 53
9.2 Ενοποιημένοι Ισολογισμοί της εταιρίας 55
10 ΣΥΝΔΕΔΕΜΕΝΕΣ ΕΤΑΙΡΙΕΣ 57
10.1 Θυγατρικές Εταιρίες 57
10.1.1 SPACE NET A.E. 57
10.2 Συγγενείς Εταιρίες 59
10.2.1 SPACEPHONE A.E. 59
10.2.2 EUROSKILLS A.E. 61
10.2.3 GARNETT ASSOCIATES 62
10.2.4 INTERNET HELLAS 63
10.3 Εταιρίες που συμμετέχουν στην Εκδότρια Εταιρία 66
10.3.1 ΤΡΑΠΕΖΑ ALPHA BANK A.E. 66
10.3.2 ΔΕΛΤΑ SINGULAR A.E. 67
11 ΜΑΚΡΟΧΡΟΝΙΟΙ ΣΤΟΧΟΙ ΚΑΙ ΠΡΟΟΠΤΙΚΕΣ 70
12 ΠΟΛΙΤΙΚΗ ΜΕΡΙΣΜΑΤΩΝ 72
13 ΠΑΡΑΡΤΗΜΑΤΑ 73
13.1 Οικονομικές Καταστάσεις Space Hellas A.E. χρήσης 2001
13.1.1 Ισολογισμός χρήσης 2001 74
13.1.2 Προσάρτημα χρήσης 2001 78
13.1.3 Έκθεση Δ.Σ. χρήσης 2001 86
13.1.4 Πίνακας Ταμειακών ροών 2001 90
13.1.5 Πίνακες διάθεσης των αντληθέντων κεφαλαίων 31/12/2001 92
13.1.6 Περιοδικές καταστάσεις Εννεαμήνου 2001 96
13.1.7 Πίνακες διάθεσης των αντληθέντων κεφαλαίων 30/09/2001 98
13.1.8 Περιοδικές καταστάσεις Εξαμήνου 2001 102
13.1.9 Πίνακες διάθεσης των αντληθέντων κεφαλαίων 30/06/2001 106
13.1.10 Περιοδικές καταστάσεις Α΄ Τριμήνου 2001 110
13.1.11 Πίνακας διάθεσης των αντληθέντων κεφαλαίων 31/03/2001 112
13.2 Ενοποιημένες Οικονομικές Καταστάσεις Space Hellas A.E. χρήσης 2001
13.2.1 Ενοποιημένος Ισολογισμός χρήσης 2001 114
13.2.2 Ενοποιημένο Προσάρτημα χρήσης 2001 118
13.2.3 Ενοποιημένη Έκθεση Δ.Σ. χρήσης 2001 122
13.2.4 Ενοποιημένος Πίνακας Ταμειακών ροών 2001 124
13.2.5 Ενοποιημένες Περιοδικές καταστάσεις Εννεαμήνου 2001 126
13.2.6 Ενοποιημένες Περιοδικές καταστάσεις Εξαμήνου 2001 128
13.2.7 Ενοποιημένες Περιοδικές καταστάσεις Α΄ Τριμήνου 2001 132
13.3 Οικονομικές Καταστάσεις Space Net A.E. χρήσης 2001
13.3.1 Ισολογισμός χρήσης 2001 134
13.3.2 Προσάρτημα χρήσης 2001 136
13.3.3 Έκθεση Δ.Σ. χρήσης 2001 143
13.4 Οικονομικές Καταστάσεις Spacephone A.E. χρήσης 2001
13.4.1 Ισολογισμός χρήσης 2001 146
13.4.2 Προσάρτημα χρήσης 2001 148
13.4.3 Έκθεση Δ.Σ. χρήσης 2001 150
13.5 Οικονομικές Καταστάσεις Euroskills A.E. χρήσης 2001
13.5.1 Ισολογισμός χρήσης 2001 160
13.5.2 Προσάρτημα χρήσης 2001 162
13.5.3 Έκθεση Δ.Σ. χρήσης 2001 170
13.6 Οικονομικές Καταστάσεις Garnett A.E. χρήσης 2001
13.6.1 Ισολογισμός χρήσης 2001 172
13.6.2 Προσάρτημα χρήσης 2001 173
13.6.3 Έκθεση Δ.Σ. χρήσης 2001 182

1 ΕΠΙΣΤΟΛΗ ΠΡΟΣ ΤΟΥΣ ΜΕΤΟΧΟΥΣ

Κύριοι Μέτοχοι,

Το 2001 ήταν μια χρονιά συνεχών εξελίξεων για το χώρο των τηλεπικοινωνιών και γενικότερα της υψηλής τεχνολογίας. Η κρίση της παγκόσμιας οικονομίας δεν άφησε ανεπηρέαστο τον Ελληνικό χώρο, αλλά ούτε και την ειδικότερη αγορά της Πληροφορικής και των Τηλεπικοινωνιών. Παρατηρήθηκε σημαντική επιβράδυνση στους ρυθμούς επενδύσεων των εταιριών σε πληροφορικά συστήματα και δίκτυα επικοινωνιών. Το γεγονός αυτό, σε συνδυασμό με την καθυστέρηση στην υλοποίηση μεγάλων έργων που απορρέουν από το Γ' Κοινοτικό Πλαίσιο Στήριξης αλλά και τους Ολυμπιακούς Αγώνες 2004, επηρέασε άμεσα τα μεγέθη των εταιριών του κλάδου.

Μέσα στο περιβάλλον αυτό, η Space Hellas κινήθηκε και κατά τη διάρκεια του 2001, με γνώμονα την ικανοποίηση των συνεργατών της, των πελατών της και των μετόχων της. Έτσι, προχώρησε σε καινούργιες συνεργασίες, σε κινήσεις συμμετοχών και σε εμπλουτισμό των υπαρχόντων προϊόντων και υπηρεσιών.

Σήμερα, η Space Hellas καλύπτει όλο το φάσμα των σύγχρονων αναγκών για τηλεπικοινωνιακές και δικτυακές υποδομές και δικαιωματικά θεωρείται κορυφαίος System Integrator στην Ελληνική αγορά.

Η πραγματικότητα της ραγδαίας εξελισσόμενης τεχνολογίας, που καλούνται να αντιμετωπίσουν οι Ελληνικές επιχειρήσεις, απαιτεί την ύπαρξη ολοκληρωμένων συνεργατικών σχημάτων, που να μπορούν να προσφέρουν καθετοποιημένες λύσεις στο χώρο που συγκλίνουν τηλεπικοινωνίες και πληροφορική.

Έτσι, η Space Hellas το Μάρτιο του 2001 εξαγοράζει το 19% της Internet Hellas, δημιουργώντας μία στρατηγική συμμαχία και αποκτώντας παρουσία και στο χώρο της παροχής υπηρεσιών Διαδικτύου. Οι υπηρεσίες που απορρέουν από τη συνεργασία αυτή, απευθύνονται αποκλειστικά σε επιχειρήσεις. Πρόκειται για ολοκληρωμένες λύσεις e-business, που χαρακτηρίζονται από τη δυνατότητα απόλυτης προσαρμογής σε συγκεκριμένες ανάγκες και επιτυγχάνουν σημαντική βελτίωση της αποτελεσματικότητας και της ανταγωνιστικότητας των επιχειρήσεων.

Λίγο αργότερα, η Space Hellas με σκοπό τον εμπλουτισμό των παρεχόμενων υπηρεσιών της, εξαγοράζει το 50% της εταιρίας Garnett Associates. Η Garnett Associates είναι μια Ελληνική εταιρία παροχής συμβουλευτικών υπηρεσιών και λύσεων, με εξειδίκευση στον τομέα διαχείρισης κινδύνων (crisis/risk management) και διασφάλισης της συνεχούς επιχειρηματικής λειτουργίας (business continuity). Οι περισσότερες εταιρικές κρίσεις, διεθνώς, εκδηλώνονται στον ευαίσθητο τομέα της Πληροφορικής και των Τηλεπικοινωνιών, κάτι που οδηγεί σε συνδυασμό των παρεχόμενων υπηρεσιών της Space Hellas και της Garnett Associates.

Επιπλέον, η δυναμική εξέλιξη και η πολύπλευρη δραστηριότητα της Space Hellas στην αγορά των τηλεπικοινωνιών, ενισχύονται με τη διείσδυσή της σε νέες αγορές όπως στο χώρο της τηλεεκπαίδευσης, στον τομέα ασφάλειας Πληροφορικής και Τηλεπικοινωνιών (IT Security) καθώς και στο χώρο των δορυφορικών εφαρμογών.

Η δραστηριότητα σε ξένες αγορές αποτελεί πλέον πραγματικότητα για τη Space Hellas, η οποία επεκτείνεται και ιδρύει υποκατάστημα στο Βουκουρέστι της Ρουμανίας, μιας χώρας που αποτελεί στρατηγική βάση για περαιτέρω επιχειρηματικές δραστηριότητες στην ευρύτερη περιοχή.

Η Space Hellas με τη συνεχή εξέλιξή της, με τις δημιουργικές συνεργασίες και συμμετοχές σε εταιρίες τεχνολογίας αιχμής και με το έμπειρο και εξειδικευμένο ανθρώπινο δυναμικό της συνεχίζει να επιβεβαιώνει την εμπιστοσύνη της αγοράς, ακόμη και σε συνθήκες σχετικής ύφεσης.

Τα ενοποιημένα κέρδη προ φόρων ανήλθαν σε 60 εκατ. δραχμές (176.000 Ευρώ) έναντι 1.117 εκατ. δραχμών (3,28 εκατ. Ευρώ) το 2000. Ο κύκλος εργασιών έφτασε τα τα 8.976 εκατ. δραχμές (26,34 εκατ. Ευρώ), έναντι 8.578 εκατ. δραχμών το 2000 (25,17 εκατ. Ευρώ). Τα αποτελέσματα της μητρικής εταιρίας Space Hellas για την ίδια περίοδο ήταν αντίστοιχα, 8.005 εκατ. δραχμές (23,49 εκατ. Ευρώ) κύκλος εργασιών έναντι 7.943 εκατ. δραχμών το 2000 και 9 εκατ. δραχμές κέρδη (26.000 Ευρώ), έναντι 949 εκατ. δραχμών το 2000 (279 εκατ. Ευρώ).

Τελειώνοντας, θα ήθελα να ευχαριστήσω εκ μέρους του Δ.Σ. το ανθρώπινο δυναμικό της εταιρίας μας για την αφοσίωση και το ζήλο του, τους πελάτες μας για τη συνεχιζόμενη προτίμησή τους, αλλά και τους μετόχους μας, για την εμπιστοσύνη τους και τη συμβολή τους στις προσπάθειές μας.

Αγία Παρασκευή, Ιούνιος 2002

Ο Πρόεδρος του Δ.Σ.
Δημήτρης Μανωλόπουλος

2 ΠΛΗΡΟΦΟΡΙΕΣ ΓΙΑ ΤΗ ΣΥΝΤΑΞΗ ΤΟΥ ΕΤΗΣΙΟΥ ΔΕΛΤΙΟΥ ΚΑΙ ΤΟΥΣ ΕΛΕΓΚΤΕΣ ΤΗΣ ΕΤΑΙΡΙΑΣ

Στο παρόν Ετήσιο Δελτίο περιέχονται όλες οι πληροφορίες και τα οικονομικά στοιχεία που είναι απαραίτητα για τη σωστή εκτίμηση της περιουσίας, της χρηματοοικονομικής κατάστασης, των αποτελεσμάτων και των προοπτικών της εταιρίας SPACE HELLAS A.E. (στο εξής ή «Εταιρία» ή «SPACE HELLAS») από τους επενδυτές και τους συμβούλους επί των επενδύσεών τους.

Οι επενδυτές που ενδιαφέρονται για περισσότερες πληροφορίες θα μπορούν να απευθύνονται τις εργάσιμες ημέρες και ώρες:

- Στα γραφεία της Εταιρίας Λεωφ. Μεσογείων 312, Αγία Παρασκευή, Αθήνα, τηλ. (01) 6504100 (υπεύθυνοι κα Ε. Ζερβού Διευθύντρια Οικονομικών Υπηρεσιών και κος Θ. Δραβίλλας Διευθυντής Marketing).

Η σύνταξη και η διάθεση του παρόντος Δελτίου έγινε σύμφωνα με τις διατάξεις της ισχύουσας νομοθεσίας. Τα Διοικητικά Συμβούλια του Χρηματιστηρίου Αξιών Αθηνών (Χ.Α.Α.) και της Επιτροπής Κεφαλαιαγοράς ενέκριναν ότι το περιεχόμενο του Δελτίου καλύπτει τις ανάγκες πληροφόρησης των επενδυτών όπως αυτές καθορίζονται από την 5/204/14-11-2000 απόφαση της Επιτροπής Κεφαλαιαγοράς.

Υπεύθυνοι για τη σύνταξη του και την ακρίβεια των στοιχείων που περιέχονται στο Ενημερωτικό Δελτίο είναι:

- η κ. Ελένη Ζερβού, Διευθύντρια Οικονομικών Υπηρεσιών της SPACE HELLAS A.E., κάτοικος Αθηνών, οδός Λεωφόρος Μεσογείων 312, Αγία Παρασκευή τηλ. 6504100.
- ο κ. Θεόδωρος Δραβίλλας Διευθυντής Marketing της SPACE HELLAS A.E., κάτοικος Αθηνών, οδός Λεωφόρος Μεσογείων 312, Αγία Παρασκευή, τηλ. 6504100.

Το Διοικητικό Συμβούλιο της Εταιρίας δηλώνει ότι όλα τα μέλη του έχουν λάβει γνώση του περιεχομένου του παρόντος Ενημερωτικού Δελτίου και μαζί με τους συντάκτες του, βεβαιώνουν υπεύθυνα ότι:

- Όλες οι πληροφορίες και τα στοιχεία που περιέχονται στο Ενημερωτικό Δελτίο είναι πλήρη και αληθή,
- Δεν υπάρχουν άλλα στοιχεία και δεν έχουν λάβει χώρα άλλα γεγονότα, η απόκρυψη ή παράλειψη των οποίων θα μπορούσε να καταστήσει παραπλανητικό το σύνολο ή μέρος των στοιχείων και πληροφοριών, που περιέχονται στο Ενημερωτικό Δελτίο.

Σε βάρος της Εταιρίας και των εταιριών που ελέγχονται μετοχικά από αυτή, δεν εκκρεμούν δικαστικές διαφορές ή διαιτησίες, οι οποίες θα μπορούσαν να έχουν σημαντικές επιπτώσεις στην οικονομική τους κατάσταση, πλην της εκκρεμοδικίας η οποία περιγράφεται αναλυτικά στο τέλος του Κεφαλαίου Συνοπτικά Ενοποιημένα Οικονομικά Μεγέθη της Εκδότριας Εταιρίας.

Η Εταιρία ελέγχεται από Ορκωτούς Ελεγκτές. Τον έλεγχο της εταιρικής χρήσης διενήργησε ο Ορκωτής Ελεγκτής – Λογιστής κος Κων/νος Παπαγεωργίου (Α.Μ./ΣΟΕ 11721) της εταιρίας ΣΟΛ Α.Ε. Ορκωτοί Ελεγκτές (οδός Φωκίωνος Νέγρη 3, Αθήνα, τηλ. 8629835). Τα πιστοποιητικά ελέγχου του Τακτικού Ορκωτού Ελεγκτή – Λογιστή παρατίθενται στο Παράρτημα του παρόντος Ετήσιου Δελτίου, μαζί με τους αντίστοιχους ισολογισμούς.

Η Εταιρία συνέταξε για πέμπτη φορά Ενοποιημένες Οικονομικές Καταστάσεις την 31-12-2001. Οι ενοποιημένες οικονομικές καταστάσεις της χρήσεως 2001 περιλαμβάνουν πέραν της μητρικής Εταιρίας, τις εταιρείες SPACE NET A.E., η οποία ενοποιήθηκε με τη μέθοδο της ολικής ενσωμάτωσης και SPACEPHONE A.E., EUROSKILLS A.E., GARNETT A.E. οι οποίες ενοποιήθηκαν με την μέθοδο της καθαρής θέσης.

Ο κ. Κ. Παπαγεωργίου διενήργησε τον έλεγχο των ενοποιημένων Οικονομικών Καταστάσεων της χρήσεως 2001. Τα Πιστοποιητικά Ελέγχου παρατίθενται στο συνημμένο Παράρτημα κάτω από τους δημοσιευμένους ισολογισμούς.

Ο κ. Κ. Παπαγεωργίου διαβεβαιώνει ότι δεν υπήρξε διαφωνία μεταξύ της διοίκησης της Εταιρίας και του ιδίου και ότι η Εταιρία διαθέτει αξιόπιστο Σύστημα Εσωτερικού Ελέγχου.

Η Εταιρία έχει ελεγχθεί για πάσης φύσεως φορολογικές υποχρεώσεις (εισοδήματος, Κ.Β.Σ., Φ.Π.Α., τελών χαρτοσήμου, Φόρους μεγάλης ακίνητης περιουσίας, Φ.Μ.Υ., φόρους αμοιβών τρίτων) μέχρι και τη χρήση 2000, τα δε οικονομικά της στοιχεία κρίθηκαν οριστικά, ειλικρινή και ακριβή.

3 ΠΛΗΡΟΦΟΡΙΕΣ ΣΧΕΤΙΚΑ ΜΕ ΔΗΜΟΣΙΕΣ ΠΡΟΣΦΟΡΕΣ

Η εταιρία δεν προέβη σε καμία δημόσια προσφορά/ανταλλαγή μετοχών, ούτε και δέχτηκε ανάλογη προσφορά/ανταλλαγή μετοχών από τρίτους κατά την τελευταία οικονομική χρήση.

4 ΧΡΗΣΗ ΑΝΤΛΗΘΕΝΤΩΝ ΚΕΦΑΛΑΙΩΝ ΑΠΟ ΤΗΝ ΕΙΣΑΓΩΓΗ ΤΗΣ ΕΤΑΙΡΙΑΣ ΣΤΗΝ ΠΑΡΑΛΛΗΛΗ ΑΓΟΡΑ ΤΟΥ ΧΑΑ

Τα κεφάλαια που συγκεντρώθηκαν από την αύξηση του Μετοχικού Κεφαλαίου με Δημόσια εγγραφή και ιδιωτική τοποθέτηση με μετρητά, σύμφωνα με τις από 6-5-1999,25-1-2000 και 22-6-2000 Έκτακτες Γενικές Συνελεύσεις των μετόχων, ανήλθαν μετά την αφαίρεση των δαπανών έκδοσης ύψους 300 εκατ. (0,88 εκ. Ευρώ) περίπου σε 5.335 εκατ. δραχμές (15,7εκ. Ευρώ) .

Σύμφωνα με τα αναγραφόμενα στο Ενημερωτικό Δελτίο για την εισαγωγή της Εταιρίας στην Παράλληλη Αγορά του Χ.Α.Α. και όπως αυτό εγκρίθηκε, τα ανωτέρω κεφάλαια προβλέπονταν να χρησιμοποιηθούν σε :

1. Πάγιο εξοπλισμό Κτιριακών Εγκαταστάσεων ύψους 500 εκατ. δραχμές (1,5 εκ. Ευρώ)

2. Ανάπτυξη υπαρχουσών δραστηριοτήτων ύψους 850 εκατ. δραχμές (2,5 εκ. Ευρώ)

3. Ανάπτυξη νέων δραστηριοτήτων και αγορών ύψους 1.250 εκατ. δραχμές (3,7 εκ. Ευρώ)

4. Ανάπτυξη εφαρμογών προστιθέμενης αξίας και λογισμικού ύψους 550 εκατ. δραχμές (1,6 εκ. Ευρώ)

5. Συμμετοχή της SPACE HELLAS A.E. σε θυγατρικές και συγγενείς εταιρίες ύψους 900 εκατ. δραχμές (2,6 εκ. Ευρώ) και

6. Κεφάλαια κίνησης της Εταιρίας ύψους 1.285 εκατ. δραχμές (3,7 εκ. Ευρώ)

Η Εκτακτη Γενική Συνέλευση της εταιρίας της 9ης Απριλίου 2001 αποφάσισε την τροποποίηση ως ανωτέρω, του προγράμματος του Ενημερωτικού Δελτίου που είχε κατατεθεί στο ΧΑΑ κατά την εισαγωγή της εταιρίας στην Παράλληλη Αγορά, σε ότι αφορά τον προορισμό διάθεσης των αντληθέντων κεφαλαίων με μεταβολή στις συμμετοχές από δρχ. 900.000.000 (2.641.232,58 Ευρώ) σε δρχ. 2.338.365.300 (6.862.407,34 Ευρώ) ήτοι αύξηση συμμετοχών κατά δραχ. 1.438.365.300 (4.221.174,7 Ευρώ) με αντίστοιχη ισόποση μεταβολή (μείωση) των κατηγοριών "Ανάπτυξη υπαρχουσών δραστηριοτήτων", "Ανάπτυξη νέων δραστηριοτήτων " και "Ανάπτυξη Εφαρμογών". Λόγω του γεγονότος ότι με την ανωτέρω τροποποίηση δεν διαφοροποιούνται οι τελικές επενδυτικές δραστηριότητες, δεν υπάρχουν επιπτώσεις στην οικονομική κατάσταση της εταιρίας.

Η Εκτακτη Γενική Συνέλευση της 26/10/2001 αποφάσισε νέα τροποποίηση του επενδυτικού προγράμματος ως ακολούθως: α) Αποφάσισε να μην πραγματοποιηθεί η συμμετοχή μας στην αύξηση του μετοχικού κεφαλαίου της εταιρίας Space Net A.E. κατά δραχ. 259.740.000 (762.259,72 Ευρώ), β) Αποφάσισε να μην υλοποιηθεί οριστικά η συμμετοχή μας στην αύξηση του μετοχικού κεφαλαίου της εταιρίας SPACEPHONE A.E. κατά δραχ. 300.000.000.(880.410,86 Ευρώ). Η ανωτέρω τροποποίηση του επενδυτικού προγράμματος και συγκεκριμένα το πλεονάζον κεφάλαιο που προέρχεται από την μη πραγματοποίηση των παραπάνω συμμετοχών αναδιανέμεται στις υπόλοιπες επενδυτικές κατηγορίες (Α1.1 πάγιος εξοπλισμός, Α1.2 ανάπτυξη υπαρχουσών δραστηριοτήτων, Α1.3 ανάπτυξη νέων δραστηριοτήτων και Α1.4 ανάπτυξη εφαρμογών). Η τελική κατανομή των κονδυλίων, με βάση την παρούσα τροποποίηση ουσιαστικά επαναφέρει το επενδυτικό πλάνο της SPACE HELLAS A.E. πλησιέστερα στο αρχικό επενδυτικό πλάνο όπως αυτό αναφέρεται στο Ενημερωτικό Δελτίο εισαγωγής και έχει εγκριθεί από το ΧΑΑ. Για την ολοκληρωτική υλοποίηση του επενδυτικού προγράμματος η Γενική Συνέλευση της SPACE HELLAS A.E. της 26-10-2001 ενέκρινε τη χρονική παράταση υλοποίησής του κατά ένα τρίμηνο ήτοι μέχρι 31-3-2002 προκειμένου να δοθεί ο αναγκαίος χρόνος για την ορθότερη και επωφελέστερη επιλογή ανάπτυξης των δραστηριοτήτων και εφαρμογών λαμβανομένου υπόψη και του γεγονότος ότι υπήρξε αντίστοιχη καθυστέρηση στην

έγκριση εισαγωγής της εταιρίας στο Χ.Α.Α. ενώ οι προβλέψεις υλοποίησης του επενδυτικού προγράμματος του ενημερωτικού δελτίου αφορούσαν διάρκεια ενάμιση έτους οπότε η ανωτέρω παράταση εμπίπτει στα όρια υλοποίησης του επενδυτικού προγράμματος.

Η διάθεση των αντληθέντων κεφαλαίων στις 31.12.2001 φαίνεται στους ακόλουθους πίνακες :

SPACE HELLAS A.E. ΕΜΠΟΡΙΟ ΑΝΤΙΠΡΟΣΩΠΕΙΕΣ - ΕΙΣΑΓΩΓΕΣ - ΕΞΑΓΩΓΕΣ
ΛΕΩΦ. ΜΕΣΟΓΕΙΩΝ 312 - ΑΓ. ΠΑΡΑΣΚΕΥΗ (ΠΟΣΑ ΣΕ ΔΡΧ.)

ΠΡΟΟΡΙΣΜΟΣ ΔΙΑΘΕΣΗΣ ΑΝΤΛΗΘΕΝΤΩΝ ΚΕΦΑΛΑΙΩΝ	(α) ΑΡΧΙΚΟ ΠΡΟΓΡΑΜΜΑ ΕΝΗΜΕΡΩΤΙΚΟΥ ΔΕΛΤΙΟΥ			(α) ΤΡΟΠΟΠΟΙΗΜΕΝΟ ΠΡΟΓΡΑΜΜΑ ΕΝΗΜΕΡΩΤΙΚΟΥ ΔΕΛΤΙΟΥ ΒΑΣΕΙ Γ.Σ. 9/4/2001			(α) ΤΡΟΠΟΠΟΙΗΜΕΝΟ ΠΡΟΓΡΑΜΜΑ ΕΝΗΜΕΡΩΤΙΚΟΥ ΔΕΛΤΙΟΥ ΒΑΣΕΙ Γ.Σ. 26/10/2001				ΔΙΑΦΟΡΑ ΣΥΝ. ΑΡΧ.– –ΤΡΟΠΟΠ. ΠΡΟΓΡΑΜΜ.	(β) ΣΥΝΟΛΟ ΔΙΑΤΕΘ. ΜΕΧΡΙ 31/12/2001	(δ2) ΠΟΣΑ ΣΕ ΠΡΟΣΩΡ ΔΙΑΘ.	(ε) ΒΡΑΧ. Ρ. ΤΟΠ.	ΣΥΝΟΛΟ ΑΔΙΑΘΕΤΩΝ ΠΟΣΩΝ
	ΧΡΗΣΗ 2000	ΧΡΗΣΗ 2001	ΣΥΝΟΛΟ	ΧΡΗΣΗ 2000	ΧΡΗΣΗ 2001	ΣΥΝΟΛΟ	ΧΡΗΣΗ 2000	ΧΡΗΣΗ 2001	ΧΡΗΣΗ 2002	ΣΥΝΟΛΟ				
Α1.ΕΠΕΝΔ.ΠΡΟΓΡΑΜΜΑ														
Α1.1 ΠΑΓΙΟΣ ΕΞΟΠΛΙΣΜΟΣ														
Α1.1.1 Κτίρια-Εγκαταστάσεις	200.000.000	40.000.000	240.000.000	206.110.000	90.000.000	296.110.000	206.110.000	90.000.000	0	296.110.000	56.110.000	296.110.000		0
Α1.1.2 Τεχνικός Εξοπλισμός	120.000.000	140.000.000	260.000.000	58.751.853	150.000.000	208.751.853	58.751.853	105.009.384	20.000.000	183.761.237	-76.238.763	163.761.237		20.000.000
	320.000.000	**180.000.000**	**500.000.000**	**264.861.853**	**240.000.000**	**504.861.853**	**264.861.853**	**195.009.384**	**20.000.000**	**479.871.237**	**-20.128.763**	**459.871.237**		**20.000.000**
Α1.2 ΑΝΑΠΤ.ΥΠΑΡΧ.ΔΡΑΣΤ.														
Α1.2.1 Κτίρια-Εγκαταστάσεις	27.000.000	32.000.000	59.000.000	11.023.450	10.000.000	21.023.450	11.023.450	10.000.000	0	21.023.450	-37.976.550	21.023.450		0
Α1.2.2 Τεχνικός Εξοπλισμός	16.000.000	20.000.000	36.000.000	16.000.000	40.000.000	56.000.000	16.000.000	40.000.000	0	56.000.000	20.000.000	56.000.000		0
Α1.2.3 Δαπάνες Μισθοδ.Προσωπικού	190.000.000	230.000.000	420.000.000	22.283.668	130.000.000	152.283.668	22.283.668	216.432.216	66.019.081	304.734.965	-115.265.035	238.715.884		66.019.081
Α1.2.4 Λοιπές Δαπάνες	155.000.000	180.000.000	335.000.000	22.738.384	78.000.000	100.738.384	22.738.384	85.207.197	16.263.336	124.208.917	-210.791.083	107.945.581		16.263.336
	388.000.000	**462.000.000**	**850.000.000**	**72.045.502**	**258.000.000**	**330.045.502**	**72.045.502**	**351.639.413**	**82.282.417**	**505.967.332**	**-344.032.668**	**423.684.915**		**82.282.417**
Α1.3 ΑΝΑΠΤ.ΝΕΩΝ ΔΡΑΣΤΗΡΙΟΤ.														
Α1.3.1 Ενοικιάσεις Κτιριακών Χώρων	60.000.000	78.000.000	138.000.000		122.000.000	122.000.000		123.216.000	30.804.000	154.020.000	16.020.000	123.216.000		30.804.000
Α1.3.2 Τεχνικός Εξοπλισμός	44.000.000	60.000.000	104.000.000	40.392.489	40.000.000	80.392.489	40.392.489	40.000.000	0	80.392.489	-23.607.511	80.392.489		0
Α1.3.3 Μισθοδοσ.Νέου Προσωπικού	312.000.000	360.000.000	672.000.000	64.007.915	180.000.000	244.007.915	64.007.915	304.144.921	94.283.040	462.435.876	-209.564.124	368.152.836		94.283.040
Α1.3.4 Λοιπές Δαπάνες	156.000.000	180.000.000	336.000.000	22.738.384	110.000.000	132.738.384	22.738.384	127.810.796	24.395.006	174.944.186	-161.055.814	150.549.180		24.395.006
	572.000.000	**678.000.000**	**1.250.000.000**	**127.138.788**	**452.000.000**	**579.138.788**	**127.138.788**	**595.171.717**	**149.482.046**	**871.792.551**	**-378.207.449**	**722.310.505**		**149.482.046**
Α1.4 ΑΝΑΠΤ.ΕΦΑΡΜΟΓΩΝ														
Α1.4.1 Τεχνικές Εγκαταστ./Εξοπλ.	60.000.000	73.000.000	133.000.000	89.083.563		89.083.563	89.083.563	0	0	89.083.563	-43.916.437	89.083.563		0
Α1.4.2 Δαπάνες Μισθοδ.Προσωπικού	126.000.000	150.000.000	276.000.000	22.283.668	100.120.000	122.403.668	22.283.668	153.739.271	41.336.514	217.359.453	-58.640.547	176.022.939		41.336.514
Α1.4.3 Λοιπές Δαπάνες	66.000.000	75.000.000	141.000.000	22.738.384	63.362.942	86.101.326	22.738.384	70.839.332	13.722.848	107.300.564	-33.699.436	93.577.716		13.722.848
	252.000.000	**298.000.000**	**550.000.000**	**134.105.615**	**163.482.942**	**297.588.557**	**134.105.615**	**224.578.603**	**55.059.362**	**413.743.580**	**-136.256.420**	**358.684.218**		**55.059.362**
Α2.ΣΥΜΜΕΤΟΧΕΣ											**0**			
Α2.1 SPACE NET AE	600.000.000		600.000.000	599.400.000	259.740.000	859.140.000	599.400.000	0		599.400.000	-600.000	599.400.000		0
Α2.2 SPACEPHONE AE	300.000.000		300.000.000		300.000.000	300.000.000		0		0	-300.000.000	0		0
Α2.3 GARNET AE			0		165.000.000	165.000.000		165.000.000		165.000.000	165.000.000	165.000.000		0
Α2.4 INTERNET HELLAS AE			0		1.014.225.300	1.014.225.300		1.014.225.300		1.014.225.300	1.014.225.300	1.014.225.300		0
	900.000.000	0	900.000.000	599.400.000	1.738.965.300	2.338.365.300	599.400.000	1.179.225.300	0	1.778.625.300	878.625.300	1.778.625.300		0
Β.ΚΕΦΑΛΑΙΟ ΚΙΝΗΣΗΣ	**1.285.000.000**		**1.285.000.000**	**1.282.064.696**	**2.935.304**	**1.285.000.000**	**1.282.064.696**	**2.935.304**	**0**	**1.285.000.000**	**0**	**1.285.000.000**		**0**
ΣΥΝΟΛΟ	**3.717.000.000**	**1.618.000.000**	**5.335.000.000**	**2.479.616.454**	**2.855.383.546**	**5.335.000.000**	**2.479.616.454**	**2.548.559.721**	**306.823.825**	**5.335.000.000**	**0**	**5.028.176.175**	**0**	**306.823.825**

SPACE HELLAS A.E. ΕΜΠΟΡΙΟ ΑΝΤΙΠΡΟΣΩΠΕΙΕΣ - ΕΙΣΑΓΩΓΕΣ - ΕΞΑΓΩΓΕΣ
ΛΕΩΦ. ΜΕΣΟΓΕΙΩΝ 312 - ΑΓ. ΠΑΡΑΣΚΕΥΗ (ΠΟΣΑ ΣΕ ΕΥΡΩ)

ΠΡΟΟΡΙΣΜΟΣ ΔΙΑΘΕΣΗΣ ΑΝΤΛΗΘΕΝΤΩΝ ΚΕΦΑΛΑΙΩΝ	(α) ΑΡΧΙΚΟ ΠΡΟΓΡΑΜΜΑ ΕΝΗΜΕΡΩΤΙΚΟΥ ΔΕΛΤΙΟΥ			(α) ΤΡΟΠΟΠΟΙΗΜΕΝΟ ΠΡΟΓΡΑΜΜΑ ΕΝΗΜΕΡΩΤΙΚΟΥ ΔΕΛΤΙΟΥ ΒΑΣΕΙ Γ.Σ. 9/4/2001			(α) ΤΡΟΠΟΠΟΙΗΜΕΝΟ ΠΡΟΓΡΑΜΜΑ ΕΝΗΜΕΡΩΤΙΚΟΥ ΔΕΛΤΙΟΥ ΒΑΣΕΙ Γ.Σ. 26/10/2001				ΔΙΑΦΟΡΑ ΣΥΝ. ΑΡΧ.– –ΤΡΟΠΟΠ. ΠΡΟΓΡΑΜΜ.	(β) ΣΥΝΟΛΟ ΔΙΑΤΕΘ. ΜΕΧΡΙ 31/12/2001	(δ2) ΠΟΣΑ ΣΕ ΠΡΟΣΩΡ ΔΙΑΘ.	(ε) ΒΡΑΧ. Ρ. ΤΟΠ.	ΣΥΝΟΛΟ ΑΔΙΑΘΕΤΩΝ ΠΟΣΩΝ
	ΧΡΗΣΗ 2000	ΧΡΗΣΗ 2001	ΣΥΝΟΛΟ	ΧΡΗΣΗ 2000	ΧΡΗΣΗ 2001	ΣΥΝΟΛΟ	ΧΡΗΣΗ 2000	ΧΡΗΣΗ 2001	ΧΡΗΣΗ 2002	ΣΥΝΟΛΟ				
Α1. ΕΠΕΝΔ. ΠΡΟΓΡΑΜΜΑ														
Α1.1 ΠΑΓΙΟΣ ΕΞΟΠΛΙΣΜΟΣ														
Α1.1.1 Κτίρια-Εγκαταστάσεις	586.940,57	117.388,11	704.328,68	604.871,61	264.123,26	868.994,87	604.871,61	264.123,26	0,00	868.994,87	164.666,19	868.994,87		0,00
Α1.1.2 Τεχνικός Εξοπλισμός	352.164,34	410.858,40	763.022,74	172.419,23	440.205,43	612.624,66	172.419,23	308.171,34	58.694,06	539.284,63	-223.738,11	480.590,57		58.694,06
	939.104,91	**528.246,51**	**1.467.351,42**	**777.290,84**	**704.328,69**	**1.481.619,53**	**777.290,84**	**572.294,60**	**58.694,06**	**1.408.279,50**	**-59.071,92**	**1.349.585,44**		**58.694,06**
Α1.2 ΑΝΑΠΤ. ΥΠΑΡΧ. ΔΡΑΣΤ.														
Α1.2.1 Κτίρια-Εγκαταστάσεις	79.236,98	93.910,49	173.147,47	32.350,55	29.347,03	61.697,58	32.350,55	29.347,03	0,00	61.697,58	-111.449,89	61.697,58		0,00
Α1.2.2 Τεχνικός Εξοπλισμός	46.955,25	58.694,06	105.649,31	46.955,25	117.388,11	164.343,36	46.955,25	117.388,11	0,00	164.343,36	58.694,05	164.343,36		0,00
Α1.2.3 Δαπάνες Μισθοδ.Προσωπικού	557.593,54	674.981,66	1.232.575,20	65.395,94	381.511,37	446.907,31	65.395,94	635.164,24	193.746,38	894.306,56	-338.268,64	700.560,18		193.746,38
Α1.2.4 Λοιπές Δαπάνες	454.878,94	528.246,52	983.125,46	66.730,40	228.906,82	295.637,22	66.730,40	250.057,80	47.728,06	364.516,26	-618.609,20	316.788,20		47.728,06
	1.138.664,71	**1.355.832,73**	**2.494.497,44**	**211.432,14**	**757.153,33**	**968.585,47**	**211.432,14**	**1.031.957,18**	**241.474,44**	**1.484.863,76**	**-1.009.633,68**	**1.243.389,32**		**241.474,44**
Α1.3 ΑΝΑΠΤ. ΝΕΩΝ ΔΡΑΣΤΗΡΙΟΤ.														
Α1.3.1 Ενοικιάσεις Κτιριακών Χώρων	176.082,17	228.906,82	404.988,99	0,00	358.033,75	358.033,75	0,00	361.602,35	90.400,59	452.002,94	47.013,95	361.602,35		90.400,59
Α1.3.2 Τεχνικός Εξοπλισμός	129.126,93	176.082,17	305.209,10	118.539,95	117.388,11	235.928,06	118.539,95	117.388,11	0,00	235.928,06	-69.281,04	235.928,06		0,00
Α1.3.3 Μισθοδοσ.Νέου Προσωπικού	915.627,29	1.056.493,03	1.972.120,32	187.844,21	528.246,52	716.090,73	187.844,21	892.574,97	276.692,71	1.357.111,89	-615.008,43	1.080.419,18		276.692,71
Α1.3.4 Λοιπές Δαπάνες	457.813,65	528.246,52	986.060,17	66.730,40	322.817,32	389.547,72	66.730,40	375.086,71	71.592,09	513.409,20	-472.650,97	441.817,11		71.592,09
	1.678.650,04	**1.989.728,54**	**3.668.378,58**	**373.114,56**	**1.326.485,70**	**1.699.600,26**	**373.114,56**	**1.746.652,14**	**438.685,39**	**2.558.452,09**	**-1.109.926,49**	**2.119.766,70**		**438.685,39**
Α1.4 ΑΝΑΠΤ. ΕΦΑΡΜΟΓΩΝ														
Α1.4.1 Τεχνικές Εγκαταστ./Εξοπλ.	176.082,17	214.233,31	390.315,48	261.433,79		261.433,79	261.433,79	0,00	0,00	261.433,79	-128.881,69	261.433,79		0,00
Α1.4.2 Δαπάνες Μισθοδ.Προσωπικού	369.772,56	440.205,43	809.977,99	65.395,94	293.822,45	359.218,39	65.395,94	451.179,08	121.310,39	637.885,41	-172.092,58	516.575,02		121.310,39
Α1.4.3 Λοιπές Δαπάνες	193.690,39	220.102,71	413.793,10	66.730,40	185.951,41	252.681,81	66.730,40	207.892,39	40.272,48	314.895,27	-98.897,83	274.622,79		40.272,48
	739.545,12	**874.541,45**	**1.614.086,57**	**393.560,13**	**479.773,86**	**873.333,99**	**393.560,13**	**659.071,47**	**161.582,87**	**1.214.214,47**	**-399.872,10**	**1.052.631,60**		**161.582,87**
Α2. ΣΥΜΜΕΤΟΧΕΣ											**0,00**			
Α2.1 SPACE NET AE	1.760.821,72		1.760.821,72	1.759.060,90	762.259,72	2.521.320,62	1.759.060,91	0,00	0,00	1.759.060,91	-1.760,81	1.759.060,91		0,00
Α2.2 SPACEPHONE AE	880.410,86		880.410,86		880.410,86	880.410,86	0,00	0,00	0,00	0,00	-880.410,86			0,00
Α2.3 GARNET AE					484.225,97	484.225,97	0,00	484.225,97	0,00	484.225,97	484.225,97	484.225,97		0,00
Α2.4 INTERNET HELLAS AE					2.976.449,89	2.976.449,89	0,00	2.976.449,89	0,00	2.976.449,89	2.976.449,89	2.976.449,89		0,00
	2.641.232,58		**2.641.232,58**	**1.759.060,90**	**5.103.346,44**	**6.862.407,34**	**1.759.060,91**	**3.460.675,86**	**0,00**	**5.219.736,77**	**2.578.504,19**	**5.219.736,77**		**0,00**
Β. ΚΕΦΑΛΑΙΟ ΚΙΝΗΣΗΣ	**3.771.093,18**		**3.771.093,18**	**3.762.478,93**	**8.614,25**	**3.771.093,18**	**3.762.478,93**	**8.614,25**	**0,00**	**3.771.093,18**	**0,00**	**3.771.093,18**		**0,00**
ΣΥΝΟΛΟ	**10.908.290,54**	**4.748.349,23**	**15.656.639,77**	**7.276.937,50**	**8.379.702,27**	**15.656.639,77**	**7.276.937,51**	**7.479.265,50**	**900.436,76**	**15.656.639,77**	**0,00**	**14.756.203,01**		**900.436,76**

5 ΧΡΗΜΑΤΙΣΤΗΡΙΑΚΑ ΣΤΟΙΧΕΙΑ ΜΕΤΟΧΗΣ

Η τιμή της μετοχής της Space Hellas στην περίοδο 1/1/2001 - 31/12/2001 κατέγραψε μια καθοδική πορεία έως τα τέλη του Σεπτεμβρίου (χαμηλό κλείσιμο έτους 9.34 ευρώ) και στη συνέχεια ανέκαμψε σημαντικά (υψηλό κλείσιμο έτους 28.80 ευρώ) για να τερματίσει τη χρονιά στα 20.46 ευρώ (28/12/01).

Ο όγκος συναλλαγών, δεδομένης της μικρής διασποράς των μετοχών υπήρξε αξιόλογος (οι βασικοί μέτοχοι στην ουσία κράτησαν ανέπαφα τα ποσοστά συμμετοχής που είχαν ακριβώς μετά την δημόσια εγγραφή). Ο μέσος όρος των τεμαχίων που διακινήθηκαν σε ημερήσια βάση ανήλθε σε 35.291 μετοχές, δηλαδή μέση ημερήσια εμπορευσιμότητα της τάξης του 0,54%.

ΔΙΑΓΡΑΜΜΑΤΙΚΗ ΠΑΡΟΥΣΙΑΣΗ ΤΙΜΗΣ & ΟΓΚΟΥ ΣΥΝΑΛΛΑΓΩΝ ΤΗΣ ΜΕΤΟΧΗΣ ΤΗΣ SPACE HELLAS AE

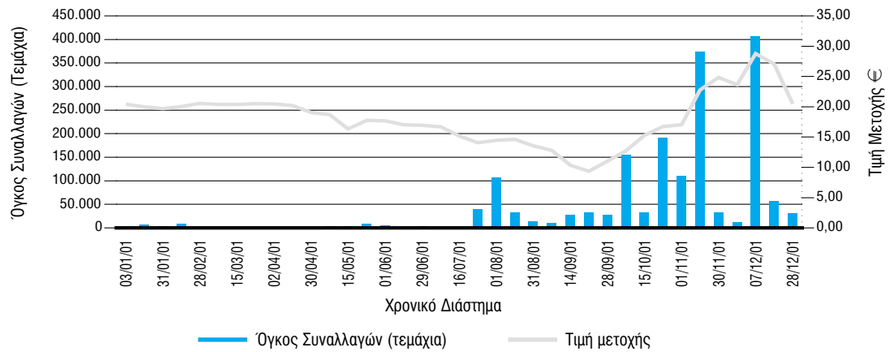

ΔΙΑΓΡΑΜΜΑΤΙΚΗ ΠΑΡΟΥΣΙΑΣΗ ΤΗΣ ΠΟΡΕΙΑΣ ΤΗΣ ΜΕΤΟΧΗΣ ΣΕ ΣΧΕΣΗ ΜΕ ΤΟ ΓΕΝΙΚΟ ΔΕΙΚΤΗ ΤΟΥ Χ.Α.Α.

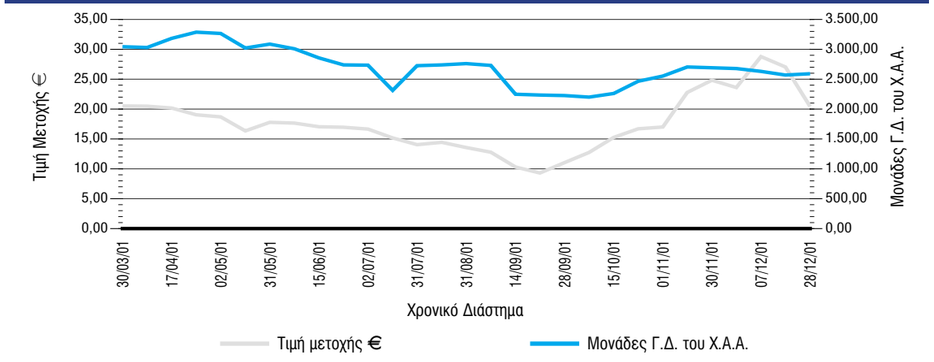

ΔΙΑΓΡΑΜΜΑΤΙΚΗ ΠΑΡΟΥΣΙΑΣΗ ΤΗΣ ΠΟΡΕΙΑΣ ΤΗΣ ΜΕΤΟΧΗΣ ΣΕ ΣΧΕΣΗ ΜΕ ΤΟ ΔΕΙΚΤΗ ΤΗΣ ΠΑΡΑΛΛΗΛΗΣ ΑΓΟΡΑΣ

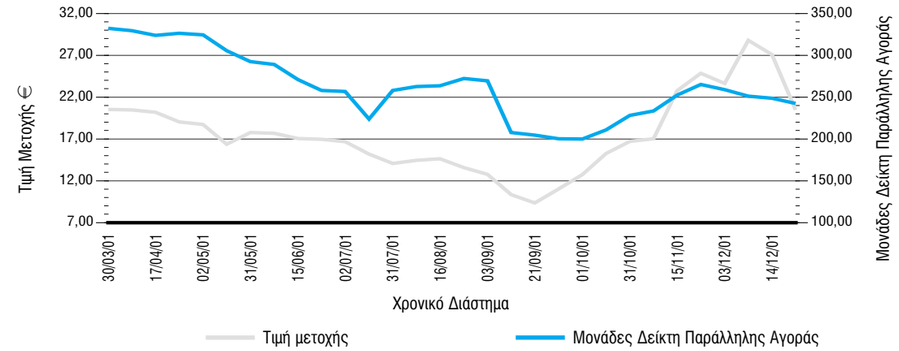

Ημερομηνία	Τιμή μετοχής €	Όγκος συναλλαγών
31-01-01	19,70	3.300
28-02-01	20,56	2.540
30-03-01	20,52	1.770
30-04-01	19,04	1.890
31-05-01	17,78	9.110
29-06-01	16,96	3.090
31-07-01	14,06	40.290
31-08-01	13,58	13.850
28-09-01	11,04	27.050
31-10-01	16,72	191.990
30-11-01	24,86	32.330
28-12-01	20,46	30.920
	σύνολο:	**358.130**

35.291 Μετοχές ανά ημέρα

6 ΔΙΚΑΙΩΜΑΤΑ ΜΕΤΟΧΩΝ

Μετά την αύξηση του μετοχικού κεφαλαίου της εταιρίας και της ταυτόχρονης αύξησης της ονομαστικής αξίας της μετοχής λόγω στρογγυλοποίησης και μετατροπής σε Ευρώ, σύμφωνα με την απόφαση της Έκτακτης Γενικής Συνέλευσης των μετόχων της Εταιρίας της 26/10/2001 καθώς και της εισαγωγής δωρεάν μετοχών λόγω μείωσης της ονομαστικής αξίας της μετοχής (Split) σύμφωνα με την απόφαση της Έκτακτης Γενικής Συνέλευσης των μετόχων της Εταιρίας της 2/04/2002, οι μετοχές της Εταιρίας ανέρχονται σε 26.326.120 κοινές ονομαστικές μετοχές, ονομαστικής αξίας 0,30 Ευρώ η καθεμία.

Κάθε μετοχή της Εταιρίας ενσωματώνει όλα τα δικαιώματα και τις υποχρεώσεις που καθορίζονται από το ΚΝ2190/1920 (στο εξής ο «Νόμος») και το Καταστατικό της Εταιρίας, το οποίο όμως δεν περιέχει διατάξεις περισσότερο περιοριστικές από αυτές που προβλέπει ο Νόμος. Η κατοχή του τίτλου της μετοχής συνεπάγεται αυτοδικαίως την αποδοχή από τον κύριο αυτής του καταστατικού της Εταιρίας και των νομίμων αποφάσεων των Γενικών Συνελεύσεων των μετόχων.

Το καταστατικό της Εταιρίας δεν περιέχει ειδικά δικαιώματα υπέρ συγκεκριμένων μετόχων. Οι μετοχές της Εταιρίας είναι ελεύθερα διαπραγματεύσιμες. Μονάδα διαπραγμάτευσης είναι ο τίτλος των 10 μετοχών.

Η ευθύνη των μετόχων περιορίζεται στην ονομαστική αξία των μετοχών που κατέχουν. Κάθε μετοχή παρέχει το δικαίωμα ιδιοκτησίας στην περιουσία της Εταιρίας και ανάλογη συμμετοχή στα κέρδη της Εταιρίας, σύμφωνα με το Νόμο και τις διατάξεις του Καταστατικού της. Τα δικαιώματα και οι υποχρεώσεις που απορρέουν από κάθε μετοχή την παρακολουθούν σε οποιονδήποτε καθολικό ή ειδικό διάδοχο του μέτοχου.

Οι μέτοχοι ενασκούν τα δικαιώματά τους σε σχέση με τη Διοίκηση της Εταιρίας μόνο μέσω των Γενικών Συνελεύσεων.

Οι μέτοχοι έχουν προνόμιο προτίμησης σε κάθε μελλοντική αύξηση του Μετοχικού Κεφαλαίου της Εταιρίας, ανάλογα με την συμμετοχή τους στο υφιστάμενο μετοχικό κεφάλαιο, όπως ορίζεται στο άρθρο 13, παράγραφος 5 του Κωδικοποιημένου Νόμου 2190/1920.

Οι δανειστές του μετόχου και οι καθολικοί ή ειδικοί διάδοχοί τους σε καμιά περίπτωση δεν μπορούν να προκαλέσουν την κατάσχεση ή την σφράγιση οποιουδήποτε περιουσιακού στοιχείου ή των βιβλίων της Εταιρίας, ούτε να ζητήσουν τη διανομή ή εκκαθάρισή της, ούτε να αναμιχθούν κατά οποιοδήποτε τρόπο στη διοίκηση ή τη διαχείρισή της.

Κάθε μέτοχος, οπουδήποτε και αν κατοικεί, λογίζεται ότι έχει μόνιμη κατοικία την έδρα της Εταιρίας ως προς τις σχέσεις του με αυτήν και υπόκειται στην Ελληνική Νομοθεσία. Κάθε διαφορά μεταξύ της Εταιρίας αφ' ενός και των μετόχων ή οποιουδήποτε τρίτου αφ' ετέρου, υπάγεται στην αποκλειστική αρμοδιότητα των τακτικών δικαστηρίων, η δε Εταιρία ενάγεται μόνον ενώπιον των δικαστηρίων της έδρας της.

Κάθε μετοχή είναι αδιαίρετη και παρέχει δικαίωμα μιας ψήφου. Συγκύριοι κοινών μετοχών, για να έχουν το δικαίωμα ψήφου, πρέπει να υποδείξουν στην Εταιρία εγγράφως ένα κοινό εκπρόσωπο για την μετοχή αυτή, ο οποίος θα τους εκπροσωπήσει στη Γενική Συνέλευση. Εάν δεν οριστεί εκπρόσωπος, τότε τα δικαιώματα των συγκύριων μετόχων στη Γενική Συνέλευση δεν μπορούν να ασκηθούν.

Οι μέτοχοι και οι αντιπρόσωποι των μετόχων, για να έχουν δικαίωμα συμμετοχής στην Γενική Συνέλευση πρέπει κατά τον νόμο και το καταστατικό, πέντε (τουλάχιστον) ημέρες πριν από την πιο πάνω ημέρα σύγκλησης της Συνέλευσης, να δηλώσουν τον αριθμό των μετοχών με τον οποίον επιθυμούν να συμμετάσχουν στην Γενική Συνέλευση, απευθυνόμενοι στο Κεντρικό Αποθετήριο Αξιών, εφόσον ο προς κατάθεση αριθμός μετοχών βρίσκεται στον Ειδικό Λογαριασμό, διαφορετικά στους χειριστές Λογαριασμών Χρεογράφων που έχουν εξουσιοδοτήσει, προκειμένου να τους εκδοθεί αποδεικτικό δέσμευσης, και να καταθέσουν τα τυχόν πληρεξούσιά τους στα γραφεία της Εταιρίας, μέσα στην ίδια προθεσμία.

Μέτοχοι, που εκπροσωπούν το 5% του καταβεβλημένου Μετοχικού Κεφαλαίου έχουν το δικαίωμα:

1. να ζητήσουν από το Πρωτοδικείο της έδρας της Εταιρίας το διορισμό ενός ή περισσοτέρων ελεγκτών για τον έλεγχο της Εταιρίας, σύμφωνα με το άρθρο 40, 40ε του Ν2190/1920, και
2. να ζητήσουν τη σύγκλιση της Έκτακτης Γενικής Συνέλευσης των μετόχων. Το Διοικητικό Συμβούλιο είναι υποχρεωμένο να συγκαλέσει τη Συνέλευση αυτή εντός τριάντα (30) ημερών από την ημέρα κατάθεσης της αίτησης στον Πρόεδρο του Διοικητικού Συμβουλίου. Στην αίτηση, οι αιτούντες μέτοχοι οφείλουν να αναφέρουν τα θέματα, για τα οποία καλείται να αποφασίσει η Γενική Συνέλευση.

Κάθε μέτοχος μπορεί να ζητήσει, δέκα (10) ημέρες πριν από την Τακτική Γενική Συνέλευση, τις ετήσιες οικονομικές καταστάσεις, τις σχετικές εκθέσεις του Διοικητικού Συμβουλίου και των Ελεγκτών της Εκδότριας Εταιρίας και το Ετήσιο Δελτίο.

Μέρισμα δικαιούται κάθε μέτοχος κατά την ημερομηνία έγκρισης των ετησίων οικονομικών καταστάσεων από την Τακτική Γενική Συνέλευση των μετόχων ή οποτεδήποτε οριστεί.

Το μέρισμα κάθε μετοχής πληρώνεται στους μετόχους εντός δύο (2) μηνών από την ημερομηνία της Τακτικής Γενικής Συνέλευσης που ενέκρινε τις ετήσιες οικονομικές καταστάσεις. Ο τρόπος και ο τόπος καταβολής γνωστοποιείται στους μέτοχους με ανακοινώσεις στον ημερήσιο Τύπο.

Τα μερίσματα που δεν έχουν ζητηθεί για μία πενταετία αφότου κατέστησαν απαιτητά παραγράφονται υπέρ του Δημοσίου.

Σε ότι αφορά τη διαδικασία κατάθεσης των μετοχών προκειμένου, να συμμετέχει ο μέτοχος στις Γενικές Συνελεύσεις των Μετόχων της Εταιρίας και τη διαδικασία πληρωμής του μερίσματος θα εφαρμόζονται τα προβλεπόμενα στον Κανονισμό Λειτουργίας και Εκκαθάρισης του Συστήματος Άϋλων Τίτλων του Κεντρικού Αποθετηρίου Αξιών, όπως αυτός εκάστοτε ισχύει.

7 ΠΛΗΡΟΦΟΡΙΕΣ ΓΙΑ ΤΗ SPACE HELLAS

7.1 ΓΕΝΙΚΕΣ ΠΛΗΡΟΦΟΡΙΕΣ

Η ανώνυμη εταιρία με την επωνυμία «SPACE HELLAS Ανώνυμη Εταιρία Εμπόριο- Αντιπροσωπείες- Εισαγωγές- Εξαγωγές» και διακριτικό τίτλο «SPACE COM A.E.» συνεστήθη με το υπ'αρ. 116369/15.7.85 συμβόλαιο του συμβολαιογράφου Κων/νου Χριστοδούλου, το οποίο εγκρίθηκε με την Απόφαση υπ' αρ. ΕΜ 4728/1.8.85 του Νομάρχη Αττικής, που δημοσιεύθηκε στο ΦΕΚ 2929/8.8.85 ΤΑΕ & ΕΠΕ. Η διάρκεια της Εταιρίας ορίσθηκε αρχικά 100ετής. Έδρα της εταιρίας είναι ο Δήμος Αγίας Παρασκευής, Ν. Αττικής, Λεωφ. Μεσογείων 312. Με απόφαση της Γενικής Συνέλευσης των μετόχων της Εταιρίας της 6-5-99 που εγκρίθηκε με την υπ' αρ. ΕΜ 4247/99 Απόφαση του Νομάρχη Αθηνών, που καταχωρήθηκε στο ΜΑΕ στις 23-7-99 και δημοσιεύθηκε στο ΦΕΚ 6299/2-8-99 ΤΑΕ & ΕΠΕ, η διάρκεια της Εταιρίας ορίσθηκε 50ετής.

Η Εταιρία έχει αριθμό ΜΑΕ 13966/06/Β/86/95 και αριθμό Φορολογικού Μητρώου 094149709.

Σύμφωνα με το άρθρο 3 του κωδικοποιημένου Καταστατικού της Εταιρίας, σκοπός της είναι η επί κέρδει «α) ενέργεια πάσης φύσεως εμπορικών πράξεων β) Αντιπροσώπευση πάσης φύσεως οίκων του εξωτερικού και του εσωτερικού γ) Εισαγωγαί - εξαγωγαί παντός είδους εμπορευμάτων και εν γένει πάσης φύσεως ειδών και δη τοιούτων ηλεκτρικών, ηλεκτρονικών, οπτικών κ.λ.π. δ) Ανάληψις εκτελέσεως παντός είδους μελετών, παροχής πάσης φύσεως υπηρεσιών προς τρίτους και δη τεχνικών τοιούτων της ημεδαπής ή και της αλλοδαπής ε) Διεκπεραίωσις πάσης φύσεως μεσιτικών εργασιών εν τω εσωτερικώ και τω εξωτερικώ στ) Συμμετοχή της συνιστώμενης Εταιρίας και συνεργασία με επιχειρήσεις οιασδήποτε μορφής ή τύπου, ή εις κοινοπραξίας του εσωτερικού και εξωτερικού επιδιωκούσας συναφείς ή ετέρους σκοπούς προς τους τοιούτους της Εταιρίας ζ) Χρηματοδοτήσεις και επενδύσεις κεφαλαίων του εσωτερικού και εξωτερικού η) Οιαδήποτε εν γένει επιχειρηματική δραστηριότητα ή εκδήλωσις συνδεδεμένη αμέσως ή εμμέσως με τους σκοπούς της Εταιρίας θ) Η ίδρυση, λειτουργία και εκμετάλλευση βιοτεχνικής ή βιομηχανικής μονάδος παραγωγής οιασδήποτε φύσεως προϊόντων και η εμπορία των προϊόντων αυτών ι) Η παροχή πάσης φύσεως τηλεπικοινωνιακών υπηρεσιών και ια) Η παροχή εγγυήσεων προς τρίτους είτε υπέρ των συνδεδεμένων με την παρούσα εταιριών, είτε υπέρ άλλων φυσικών ή νομικών προσώπων, αλλά μετά από απόφαση του Διοικητικού Συμβουλίου της εταιρίας».

Το Καταστατικό της Εταιρίας δεν περιλαμβάνει διατάξεις περιοριστικές των δικαιωμάτων της μειοψηφίας των μετόχων, σε σύγκριση με τις αντίστοιχες προβλέψεις του ΚΝ 2190/20.

Η Εταιρία λειτουργεί υπό το καθεστώς του ΚΝ 2190/20.

Έγγραφα τα οποία αφορούν την Εταιρία είναι στη διάθεση του οποιουδήποτε εκδηλώσει ενδιαφέρον, τηρουμένων των διατάξεων της ισχύουσας νομοθεσίας, στα γραφεία της έδρας της Εταιρίας, Λεωφ. Μεσογείων 312, Αγία Παρασκευή.

Η Εταιρία δεν έχει εξαρτήσεις από διπλώματα ευρεσιτεχνίας, άδειες εκμεταλλεύσεως, βιομηχανικές ή οικονομικές συμβάσεις, ή νέες μεθόδους κατασκευής, οι οποίες να έχουν θεμελιώδη σημασία για τη δραστηριότητα ή την αποδοτικότητα της Εταιρίας.

Όπως έχει γνωστοποιηθεί στον Νομικό Έλεγχο της Εταιρίας κατά την περίοδο προ της εισαγωγής των μετοχών αυτής στο Χρηματιστήριο Αξιών Αθηνών (Παράλληλη Αγορά), υφίσταται κατ' αυτής μία εκκρεμής δίκη.

Η ως άνω δίκη αφορά απαίτηση των Σωτηρίου Ντουμάνη, Ευαγγελίας συζ. Σωτ. Ντουμάνη και Ελένης θυγ. Σωτ. Ντουμάνη (κατασκευαστών του κτιρίου επί της οδού Μεσογείων 302 στο οποίο στεγάζονται γραφεία της Εταιρίας) κατά της «SPACE HELLAS» και κατά της Σοφίας συζ. Ιωάννου Ματιάτου (δικαιοπαρόχου της Εταιρίας για το ακίνητο της επί της Λεωφόρου Μεσογείων 302), ύψους κεφαλαίου δρχ. 86.450.000, που έχει εγερθεί ενώπιον του Πολυμελούς Πρωτοδικείου Αθηνών με την από 4.4.95 (αριθ. καταθ. 3788/95) αγωγή. Με την αγωγή τους οι ενάγοντες ζητούν να καταδικασθούν οι εναγόμενοι και έκαστος εξ αυτών εις ολόκληρον στην καταβολή του ως άνω ποσού, επικαλούμενοι ζημία τους με τον ισχυρισμό ότι η αγορά από την Εταιρία του δικαιώματος υψούν επί του ως άνω οικοπέδου συνιστούσε παραβίαση διάταξης του εργολαβικού συμβολαίου μεταξύ αυτών και της Σοφίας Ματιάτου, σύμφωνα με την οποία το δικαίωμα αυτό ανήκε κατά 25% στην οικοπεδούχο και κατά 75% στους εργολήπτες και μεταφέροντας συντελεστή δόμησης από άλλο ακίνητο ανήγειραν οριζόντιες ιδιοκτησίες του τέταρτου και πέμπτου ορόφου στο ως άνω ακίνητο.

Η ως άνω αγωγή συζητήθηκε την 26.10.95 και επ΄αυτής έχει εκδοθεί και δημοσιευθεί η υπ΄ αριθ. 2931/96 προδικαστική απόφαση του παραπάνω Δικαστηρίου, με την οποία διετάχθησαν αποδείξεις, η διεξαγωγή των οποίων είναι ακόμη σε εξέλιξη.

Κατά τη γνώμη του πληρεξουσίου δικηγόρου της Εταιρίας κ. Κ. Αργυρόπουλου, η επίδικη αγωγή είναι παντελώς αβάσιμη, αόριστη και καταχρηστική και προβλέπεται η απόρριψή της από το Δικαστήριο.

Η Εταιρία έχει συμμετοχές στο μετοχικό κεφάλαιο άλλων εταιριών. Οι συμμετοχές αυτές την 31-12-2001 είναι οι ακόλουθες:

1. SPACE NET ΤΗΛΕΠΙΚΟΙΝΩΝΙΚΕΣ ΥΠΗΡΕΣΙΕΣ Α.Ε.: Η εταιρία αποτελεί θυγατρική εταιρία της SPACE HELLAS A.E. Η SPACE HELLAS A.E. κατέχει ποσοστό συμμετοχής 99,9 % στο μετοχικό κεφάλαιο της εταιρίας. Σκοπός της εταιρίας είναι η παροχή τηλεπικοινωνιακών υπηρεσιών.
2. SPACE PHONE A.E.: Η εταιρία δραστηριοποιείται στο χώρο παροχής υπηρεσιών κινητής τηλεφωνίας. Η SPACE HELLAS A.E. κατέχει ποσοστό συμμετοχής 50% στο μετοχικό κεφάλαιο της εταιρίας.
3. EUROSKILLS ΑΝΩΝΥΜΗ ΕΤΑΙΡΙΑ ΕΠΑΓΓΕΛΜΑΤΙΚΗΣ ΚΑΤΑΡΤΙΣΗΣ ΚΑΙ ΕΡΕΥΝΑΣ: Η συμμετοχή της SPACE HELLAS A.E στο μετοχικό κεφάλαιο της Εταιρίας ανέρχεται σε ποσοστό 30%. Η εταιρία δραστηριοποιείται στο χώρο της εκπαίδευσης με ιδιαίτερη έμφαση στην ηλεκτρονική εκπαίδευση και στην οργάνωση προγραμμάτων των Κέντρων Επαγγελματικής Κατάρτισης.
4. ΕΛΛΑΣ ΚΟΜ Α.Ε. ΑΝΩΝΥΜΗ ΕΤΑΙΡΙΑ ΤΗΛΕΠΙΚΟΙΝΩΝΙΩΝ: Η SPACE HELLAS συμμετέχει στο μετοχικό κεφάλαιο της Εταιρίας με ποσοστό 1%.

5. INTERNET HELLAS ΑΝΩΝΥΜΗ ΕΤΑΙΡΙΑ ΥΠΗΡΕΣΙΩΝ Η/Υ ΚΑΙ ΣΥΣΤΗΜΑΤΩΝ ΕΠΙΚΟΙΝΩΝΙΩΝ: Η εταιρία δραστηριοποιείται στο χώρο της παροχής υπηρεσιών διαδικτύου (Internet). Η συμμετοχή της SPACE HELLAS ανέρχεται σε ποσοστό 19% επί του μετοχικού κεφαλαίου.

6. GARNETT ΟΡΓΑΝΩΣΗ ΚΑΙ ΤΕΧΝΟΛΟΓΙΕΣ ΠΛΗΡΟΦΟΡΙΚΗΣ - ΕΠΙΚΟΙΝΩΝΙΩΝ ΑΝΩΝΥΜΗ ΕΤΑΙΡΙΑ: Η εταιρία δραστηριοποιείται στο χώρο της πληροφορικής και της διαχείρισης κρίσεων. Η συμμετοχή της SPACE HELLAS ανέρχεται σε ποσοστό 50% επί του μετοχικού κεφαλαίου.

7.2 ΠΕΡΙΓΡΑΦΗ ΑΝΤΙΚΕΙΜΕΝΟΥ ΕΡΓΑΣΙΩΝ

Η Space Hellas ιδρύθηκε το 1985 με στόχο να προσφέρει τις καλύτερες τηλεπικοινωνιακές λύσεις και εφαρμογές στις Ελληνικές επιχειρήσεις. Μέσα από μια συνεπή και ανοδική πορεία εδώ και 17 χρόνια, παίζει πλέον πρωταγωνιστικό ρόλο στον τομέα των δικτυακών και τηλεπικοινωνιακών υποδομών. Η Space Hellas παρέχει ολοκληρωμένες λύσεις που επιτρέπουν την επαφή δύο ή περισσότερων σημείων με όλες τις βασικές μορφές επικοινωνίας: φωνή, δεδομένα, εικόνα.

Ειδικότερα, η εταιρία δραστηριοποιείται (με προϊόντα και υπηρεσίες) στους εξής τομείς:

- Υποδομή δικτύωσης για εταιρικά δίκτυα ή το Διαδίκτυο (data networking)
- Υποδομή τηλεφωνικής διασύνδεσης σε ενδο-εταιρικό επίπεδο (enterprise telephony)
- Δομημένη καλωδίωση για σύγχρονα κτίρια (structured cabling)
- Υποδομή για τα δίκτυα τηλεπικοινωνιακών φορέων (telecom infrastructure)
- Εξειδικευμένες εφαρμογές που αξιοποιούν υφιστάμενα δίκτυα, προσδίδοντας αξία σε αυτά (value added services)
- Ερευνητικά κι αναπτυξιακά προγράμματα, τοπικά και της Ευρωπαϊκής Ένωσης.

7.2.1. Κατηγορίες πωλούμενων προϊόντων

Τα προϊόντα που κυρίως διαθέτει η Space Hellas, συγκροτούν τη «ραχοκοκαλιά» ενός σύγχρονου επικοινωνιακού δικτύου, που μπορεί να περιορίζεται μέσα σε ένα κτίριο ή να εκτείνεται σε μια ευρύτερη περιοχή, σε ολόκληρη την Ελλάδα αλλά ακόμη και πέρα από αυτή.

Για την ικανοποίηση των αναγκών των πελατών της, η Space Hellas συνεργάζεται με διεθνείς και καταξιωμένους κατασκευαστικούς οίκους. Οι Cisco Systems, Vanguard Managed Systems (πρώην Motorola ND), Rad Data Communications, 3Com, ADC-Teledata, Alcatel είναι ενδεικτικά μερικοί από τους σημαντικότερους συνεργάτες της εταιρίας.

Τα προϊόντα που κυρίως η εταιρία προωθεί στην Ελληνική αγορά είναι εξειδικευμένες τηλεπικοινωνιακές συσκευές απαραίτητες για τη λειτουργία ενός δικτύου, ανάλογα με το μέγεθος της επιχείρησης-πελάτη και την επιθυμητή τεχνολογία. Έτσι, η Space Hellas διαθέτει:

- Γέφυρες δικτύου (bridges)
- Συγκεντρωτές (hubs)
- Μεταγωγείς (switches)
- Δρομολογητές (routers)
- Κόμβους και συσκευές πρόσβασης σε ποικίλα δίκτυα (X.25, frame relay, cell relay/ATM, IP)
- Πολυπλέκτες (multiplexers)
- Προϊόντα ασφαλούς μετάδοσης δεδομένων (firewalls, encryptors)
- Λοιπές συσκευές δικτύων, όπως terminal servers, FDDI concentators, εξυπηρετητές εκτυπώσεων (printer servers), κλπ.
- Modems όλων των ειδών (voiceband, baseband, dial-up, xDSL, fiber optic, miniature modems)
- Network Interface Cards (NIC) για όλους τους τύπους τοπικών δικτύων και Η/Υ
- Μετατροπείς διεπαφής (interface converters)
- Συστήματα κεντρικής διαχείρισης δικτύων
- Συσκευές ελέγχου αξιοπιστίας κι απόδοσης δικτύου (test equipment, network analyzers)

- Προϊόντα ασύρματης ζεύξης για τοπικά δίκτυα
- Προϊόντα οπτικής ζεύξης (laser optics)
- Προϊόντα μικροκυματικής ζεύξης
- Προϊόντα δορυφορικών επικοινωνιών
- Ασύρματους διαμορφωτές / αποδιαμορφωτές (modems)

- Συσκευές ψηφιοποίησης φωνής
- Συστήματα οπτικής τηλεδιάσκεψης (videoconference)
- Προϊόντα δομημένης καλωδίωσης

Επιπλέον, η εταιρία διαθέτει στους πελάτες της:

- Τηλεφωνικά κέντρα
- Καταγραφικά συστήματα τηλεφωνικών εντολών

- Προϊόντα υποδομής τηλεπικοινωνιακών οργανισμών (π.χ. συγκεντρωτές γραμμών)
- Πλατφόρμα τιμολόγησης (billing) υπηρεσιών παρεχόμενων από τηλεπικοινωνιακούς οργανισμούς
- Πλατφόρμες λογισμικού για την εξ αποστάσεως εκπαίδευση με σύγχρονο (on-line) αλλά και ασύγχρονο (off-line) τρόπο

Όλα τα προϊόντα διατίθενται με εγγύηση καλής λειτουργίας για διάστημα τουλάχιστον 12 μηνών.

Η πρόταση αξίας της εταιρίας προς την αγορά (value proposition) έγκειται στον κατάλληλο κάθε φορά συνδυασμό επί μέρους προϊόντων (από τα παραπάνω) ώστε να συντίθεται η λεγόμενη «ολοκληρωμένη λύση». Οι απαιτήσεις της αγοράς και η συνεχώς αυξανόμενη πολυπλοκότητα της τεχνολογίας έχουν οριστικά μετατοπίσει το ενδιαφέρον των πελατών από την απλή προμήθεια μεμονωμένων προϊόντων στην προμήθεια της λεγόμενης ολοκληρωμένης λύσης. Η ικανότητα της εταιρίας να ανταποκρίνεται στην πρόκληση αυτή, συνιστά ανταγωνιστικό πλεονέκτημα και την διαφοροποιεί από την πολυάριθμη ομάδα των (απλών) «διανομέων» προϊόντων (distributors).

7.2.2. Κατηγορίες παρεχόμενων υπηρεσιών

Οι παρεχόμενες υπηρεσίες περιλαμβάνουν:

- Ανάλυση, μελέτη και σχεδίαση δικτύων
- Παροχή συμβουλευτικών υπηρεσιών
- Έλεγχο ασφάλειας δικτύων και πληροφορικής
- Εκπαίδευση και μεταφορά τεχνογνωσίας
- Υπηρεσίες τεχνικής υποστήριξης (εγκατάσταση, λειτουργία, συντήρηση)
- Εξειδικευμένες τεχνικές υπηρεσίες (δοκιμές δικτύων, έλεγχος απόδοσης δικτύων κλπ.)
- Outsourcing δικτύων
- Παροχή υπηρεσιών προστιθέμενης αξίας πάνω σε υφιστάμενα δίκτυα (π.χ. πλατφόρμα λογισμικού για εξ αποστάσεως εκπαίδευση)
- Διαχείριση έργου (project management)

Είναι εξαιρετικά σημαντικό ότι το έμψυχο δυναμικό της Space Hellas υποστηρίζει την εγκατάσταση, λειτουργία και συντήρηση των συσκευών που προμηθεύει. Επιπλέον, οι υπηρεσίες αλλά κι οτιδήποτε παράγει η εταιρία (π.χ. μελέτες δικτύων) είναι πιστοποιημένα με ISO 9001.

Εν τέλει, ο τρόπος με τον οποίο η Space Hellas προσεγγίζει την αγορά (δηλαδή με συνδυασμό προϊόντων, λύσεων και κυρίως υποστηρικτικών υπηρεσιών) διασφαλίζει σε πολύ μεγάλο βαθμό τη διαχρονικότητα της σχέσης της εταιρίας με τον πελάτη (customer loyalty).

Στο πελατολόγιο της εταιρίας συμπεριλαμβάνονται μεταξύ άλλων:

- Τράπεζες και χρηματο-πιστωτικά ιδρύματα (ενδεικτικά Εθνική Τράπεζα της Ελλάδος, Alpha Bank, Εμπορική Τράπεζα, ABN Amro Bank, Citibank)
- Τηλεπικοινωνιακοί οργανισμοί (ενδεικτικά ΟΤΕ, Panafon, Telestet)
- Service providers (ενδεικτικά Internet Hellas, Forthnet)
- Μεγάλες ιδιωτικές επιχειρήσεις (ενδεικτικά Αθηναϊκή Ζυθοποιία, ΦΑΓΕ, Γερμανός, Σκλαβενίτης, Glaxo Welcome, Βορειοελλαδική ΑΧΕΠΕΥ)
- Οργανισμοί και φορείς του δημόσιου τομέα (ενδεικτικά ΔΕΗ, Ολυμπιακή Αεροπορία)
- Πανεπιστήμια (ενδεικτικά ΕΜΠ, Πανεπιστήμιο Αθηνών, Πανεπιστήμιο Ιωαννίνων)

7.2.3. Νέες δραστηριότητες μέσα στο 2001

Μέσα στο 2001, η Space Hellas έλαβε σημαντικές αποφάσεις και προχώρησε σε επιχειρηματικές κινήσεις, στοχεύοντας στην ενίσχυση της ανάπτυξής της και στη διείσδυσή της σε νέες αγορές.

Στο ξεκίνημα του 2001, ίδρυσε γραφείο εκπροσώπησης στο Βουκουρέστι Ρουμανίας, επεκτείνοντας, έτσι, την παρουσία της στο χώρο των Βαλκανίων. Το γραφείο σταδιακά στελεχώθηκε με προσωπικό Πωλήσεων και Τεχνικής Υποστήριξης. Στόχος του είναι η προώθηση προϊόντων και υπηρεσιών της εταιρίας στη Ρουμανική αγορά, που αποτελεί την πιο μεγάλη και ανερχόμενη των Βαλκανίων.

Την άνοιξη του 2001, η Space Hellas εισήλθε με ποσοστό 19% στο μετοχικό κεφάλαιο της Internet Hellas. Πρόκειται για πάροχο υπηρεσιών Διαδικτύου (Internet Service Provider), που όμως αντίθετα από άλλους εστιάζει την προσοχή του στην εξυπηρέτηση επιχειρήσεων, αποκλειστικά. Διαθέτει πανελλαδικό δίκτυο σημείων παρουσίας καθώς και πρωτοποριακές εγκαταστάσεις data center στον Άγιο Στέφανο Αττικής. Σε αυτές μπορεί και φιλοξενεί εφαρμογές τις οποίες υπενοικιάζει στις επιχειρήσεις-πελάτες, εισάγοντας με τον τρόπο αυτό, το λεγόμενο μοντέλο χρονομίσθωσης υπηρεσιών (application service provisioning).

Με τη συνεργασία αυτή, η Space Hellas έχει τη δυνατότητα να εντάσσει στις προτάσεις της προς δικούς της πελάτες γραμμές διασύνδεσης και άλλες υπηρεσίες, προερχόμενες από την Internet Hellas. Μάλιστα η Internet Hellas υπερέχει έναντι του ανταγωνισμού της, διότι προσφέρει το λεγόμενο συμβόλαιο εγγυημένης υπηρεσίας (Service Level Agreement).

Λίγο αργότερα, η Space Hellas εισήλθε με ποσοστό 50% στο μετοχικό κεφάλαιο της εταιρίας Garnett Associates. Πρόκειται για Ελληνική εταιρία συμβούλων που ειδικεύεται στο χώρο της εκτίμησης κινδύνου (risk assessment), της διαχείρισης κρίσεων (crisis management) και της διασφάλισης της συνεχούς επιχειρηματικής λειτουργίας (business continuity). Πρόκειται για μοντέρνο χώρο που σχετίζεται με το γεγονός ότι η ομαλή λειτουργία των σύγχρονων επιχειρήσεων εξαρτάται άμεσα από την πρόληψη ή αντιμετώπιση κινδύνων που προέρχονται από φυσικά αίτια (θεομηνίες, σεισμοί, πυρκαγιές, καταστροφές) ή/και από αστοχίες των συστημάτων Πληροφορικής και Τηλεπικοινωνιών (system failure).

Η δράση της Garnett Associates καταλήγει στη σύνταξη εγχειριδίου αντιμετώπισης κινδύνων (που απειλούν μια επιχείρηση) και συνήθως επιβάλλει την υλοποίηση πρόσθετων, τεχνολογικά προηγμένων λύσεων σε συστήματα Πληροφορικής και Τηλεπικοινωνιών (π.χ. εφεδρικά συστήματα, συστήματα back-up κλπ.). Εδώ ακριβώς εντοπίζεται και η συνέργια με τη Space Hellas, η οποία έχει τη δυνατότητα να προμηθεύσει κι εγκαταστήσει τέτοια συστήματα, διευρύνοντας έτσι το πελατολόγιό της.

Παράλληλα, μέσα στο 2001, η εταιρία προέβη σε προσθήκες νέων προϊόντων, συνεργαζόμενη με κατάλληλους οίκους κι εταιρίες.

Στο χώρο της τηλε-εκπαίδευσης, η Space Hellas συμπλήρωσε τα προϊόντα της με πλατφόρμα λογισμικού που επιτρέπει τη λεγόμενη ασύγχρονη (off-line) εκπαίδευση. Η ίδια πλατφόρμα λειτουργεί και ως σύστημα διαχείρισης της γνώσης (learning management system). Έτσι, οι πελάτες της εταιρίας μπορούν να προμηθευθούν το κατάλληλο προϊόν τηλε-εκπαίδευσης, ανάλογα με τις ανάγκες τους.

Στο πεδίο της ασφάλειας Πληροφορικής και Τηλεπικοινωνιών (IT security), η Space Hellas επέκτεινε την παρουσία της, ξεκινώντας μια πρωτοποριακή συνεργασία με τη Σουηδική εταιρία AddTrust. Μετά από περίοδο εσωτερικής προετοιμασίας και δημιουργίας της ανάλογης υποδομής κι αφού επιτυχώς πέρασε τους σχετικούς ελέγχους, η Space Hellas απέκτησε τον τίτλο του τοπικού πιστοποιημένου κέντρου που μπορεί να εκδίδει τα λεγόμενα ψηφιακά πιστοποιητικά (digital certificates). Αυτά αποτελούν τον ασφαλέστερο τρόπο για τη διεξαγωγή μιας συναλλαγής μέσω Διαδικτύου κι αναμένεται να παίξουν σημαντικό ρόλο στον τραπεζικό κι εμπορικό χώρο τα προσεχή χρόνια.

Επίσης, η εταιρία προς το τέλος του 2001 εισήλθε στο χώρο των δορυφορικών εφαρμογών. Εκτός από τις επίγειες, ενσύρματες διασυνδέσεις, η σύγχρονη τεχνολογία επιτρέπει τη διασύνδεση απομακρυσμένων σημείων μέσω δορυφορικών κυκλωμάτων. Αυτού του είδους οι συνδέσεις ενδείκνυνται σε περιπτώσεις απομονωμένων σημείων όπου δεν υπάρχει κοντά άλλη τηλεπικοινωνιακή υποδομή, καθώς και σε περιπτώσεις διασύνδεσης σημείων εκτός Ελλάδας με τα κεντρικά γραφεία μιας εταιρίας στην Ελλάδα (π.χ. σύνδεση σημείων στα Βαλκάνια με Αθήνα – Θεσσαλονίκη).

7.3 ΜΕΤΑΒΟΛΗ ΤΗΣ ΛΟΓΙΣΤΙΚΗΣ ΑΞΙΑΣ ΤΩΝ ΠΑΓΙΩΝ ΠΕΡΙΟΥΣΙΑΚΩΝ ΣΤΟΙΧΕΙΩΝ

Η εξέλιξη της λογιστικής αξίας των παγίων της Εταιρίας την περίοδο 1997-2001, σύμφωνα με τα δημοσιευμένα οικονομικά στοιχεία, εμφανίζεται στον ακόλουθο πίνακα:

ΠΙΝΑΚΑΣ ΜΕΤΑΒΟΛΗΣ ΤΗΣ ΛΟΓΙΣΤΙΚΗΣ ΑΞΙΑΣ ΤΩΝ ΠΑΓΙΩΝ ΓΙΑ ΤΙΣ ΧΡΗΣΕΙΣ
1997-2001 (ΠΟΣΑ ΣΕ ΕΚΑΤ.*)

Κατηγορία Παγίου	Αξία Κτήσεως 31/12/1996		Προσθήκες** 1/1/97-31/12/01		Αξία Κτήσης 31/12/01		Αποσβέσεις Μέχρι 31/12/96		Αποσβέσεις 1/1/97-31/12/01		Συν. Αξία Αποσβέσεων 31/12/01		Αναπροσβ. Αξία 31/12/01	Αναπροσβ. Αξία 31/12/01
	GDR	EUR	GDR	EUR	GDR	EUR	GDR	EUR	GDR	EUR	GDR	EUR	GDR	EUR
Α. ΑΣΩΜΑΤΕΣ ΑΚΙΝΗΤΟΠΟΙΗΣΕΙΣ	0	0	97	0,28	97	0,28	0	0	20	0,06	20	0,06	77	0,23
Α. ΣΥΝΟΛΟ ΑΣΩΜΑΤΩΝ ΑΚΙΝΗΤΟΠΟΙΗΣΕΩΝ	0	0	97	0,28	97	0,28	0	0	20	0,06	20	0,06	77	0,23
Β. ΕΝΣΩΜΑΤΕΣ ΑΚΙΝΗΤΟΠΟΙΗΣΕΙΣ														
Γήπεδα-οικόπεδα 7	81	0,24	0	0	81	0,24	0	0	0	0	0	0	81	0,24
Κτίρια & τεχν. Έργα	496	1,46	497	1,46	993	2,91	85	0,25	204	0,6	289	0,85	704	2,07
Μηχανήματα-τεχν. Εγ.- Μηχ. Εξοπλ.	129	0,38	411	1,21	540	1,58	85	0,25	164	0,48	249	0,73	291	0,85
Μεταφορικά μέσα	85	0,25	51	0,15	136	0,4	17	0,05	52	0,15	69	0,2	67	0,2
Έπιπλα & λοιπός εξοπλισμός	211	0,62	804	2,36	1.015	2,98	148	0,43	377	1,11	525	1,54	490	1,44
Ακιν/σεις υπό εκτέλεση & προκ/λες	0	0	0	0	0	0	0	0	0	0	0	0	0	0
ΣΥΝΟΛΟ	**1.002**	**2,95**	**1.763**	**5,18**	**2.765**	**8,11**	**335**	**0,98**	**797**	**2,34**	**1.132**	**3,32**	**1.633**	**4,8**
ΓΕΝΙΚΟ ΣΥΝΟΛΟ (Α + Β)	**1.002**	**2,95**	**1.860**	**5,46**	**2.862**	**8,39**	**335**	**0,98**	**817**	**2,4**	**1.152**	**3,38**	**1.710**	**5,03**

** Τυχόν Διαφορές Μονάδων οφείλονται σε στρογγυλοποιήσεις.*
*** Προσθήκες μείον μειώσεις.*
****Στις προσθήκες περιόδου 1997-2000 συμπεριλαμβάνεται ποσό 42 εκατ. δρχ. (123 χιλ. ευρώ) περίπου από αναπροσαρμογή των ενσώματων ακινητοποιήσεων σύμφωνα με τις διατάξεις του Ν. 2065/1992 από αναπροσαρμογή των ενσώματων ακινητοποιήσεων κατά την χρήση 2000.*
Όπως προκύπτει από τον παραπάνω πίνακα, η συνολική αξία κτήσεως των Ενσώματων Ακινητοποιήσεων μετά τις προσθήκες, ανέρχεται στο ποσό του 2.765 εκατ. δρχ. (8,11 εκ. ευρώ)
Η τελευταία αναπροσαρμογή των ενσώματων ακινητοποιήσεων έγινε κατά την εταιρική χρήση 2000 με βάση τις διατάξεις του Ν. 2065/1992. Έτσι, η αξία κτήσεως των κτιρίων αυξήθηκε κατά 41.526.043 δρχ. (121.866,60 ευρώ) και των συσσωρευμένων αποσβέσεων κατά δρχ. 21.210.660 (62.246,98 ευρώ)
Η διαφορά αναπροσαρμογής δρχ. 20.315.383 (59.619,61 ευρώ) καταχωρήθηκε στο λογαριασμό ιδίων κεφαλαίων του έτους 2000.
Οι καθαρές επενδύσεις όσον αφορά τις ενσώματες ακινητοποιήσεις κατά την περίοδο 1997-2001 ανήλθαν σε 1.674 εκατ. δρχ.(4,9 εκ.ευρώ) Στο ποσό αυτό δεν υπολογίζεται η αναπροσαρμογή των παγίων ύψους 89 εκατ. δρχ.(0,26 εκ. ευρώ) .
Στα περιουσιακά στοιχεία της Εταιρίας δεν υπάρχουν ενέχυρα ή εμπράγματα βάρη.

7.4 ΕΞΕΛΙΞΗ ΤΟΥ ΜΕΤΟΧΙΚΟΥ ΚΕΦΑΛΑΙΟΥ

Η εξέλιξη του Μετοχικού Κεφαλαίου της Εταιρίας, από την ίδρυσή της έως σήμερα, έχει ως ακολούθως:

- Το αρχικό μετοχικό κεφάλαιο της Εταιρίας, ορίσθηκε κατά την σύστασή της, σε 5.000.000 δρχ., διαιρούμενο σε 500 κοινές ανώνυμες μετοχές ονομαστικής αξίας και τιμή έκδοσης 10.000 δρχ. η κάθε μία (ΦΕΚ 2929/8.8.1985) και το οποίο καταβλήθηκε ολοσχερώς από τους ιδρυτές της με μετρητά.
- Με απόφαση του Διοικητικού Συμβουλίου της 9.9.1985 (ΦΕΚ 3290/9.10.1985) το μετοχικό κεφάλαιο αυξήθηκε με καταβολή μετρητών κατά δρχ. 5.000.000 με την έκδοση 500 νέων κοινών ανώνυμων μετοχών ονομαστικής αξίας 10.000 δρχ. και τιμή έκδοσης 10.000 δρχ. η κάθε μία. Έτσι, το μετοχικό κεφάλαιο ανήλθε σε 10.000.000 δρχ. διαιρούμενο σε 1.000 κοινές ανώνυμες μετοχές ονομαστικής αξίας 10.000 δρχ. η κάθε μία.
- Με απόφαση της Τακτικής Γενικής Συνέλευσης της 25.6.1987 (ΦΕΚ 2181/6.8.1987) το μετοχικό κεφάλαιο αυξήθηκε με καταβολή μετρητών κατά δρχ. 5.000.000 με την έκδοση 500 νέων κοινών ανώνυμων μετοχών ονομαστικής αξίας 10.000 δρχ. και τιμή έκδοσης 10.000 δρχ. η κάθε μία. Έτσι, το μετοχικό κεφάλαιο ανήλθε σε 15.000.000 δρχ. διαιρούμενο σε 1.500 κοινές ανώνυμες μετοχές ονομαστικής αξίας 10.000 δρχ. η κάθε μία.
- Με απόφαση της Έκτακτης Γενικής Συνέλευσης της 10.2.1988 (ΦΕΚ 509/28.3.1988) το μετοχικό κεφάλαιο αυξήθηκε με καταβολή μετρητών κατά δρχ. 43.000.000 με την έκδοση 4.300 νέων κοινών ανώνυμων μετοχών ονομαστικής αξίας 10.000 δρχ. και τιμή έκδοσης 10.000 δρχ. η κάθε μία. Έτσι, το μετοχικό κεφάλαιο ανήλθε σε 58.000.000 δρχ. διαιρούμενο σε 5.800 κοινές ανώνυμες μετοχές ονομαστικής αξίας 10.000 δρχ. η κάθε μία.
- Με απόφαση της Τακτικής Γενικής Συνέλευσης των μετόχων της 30.6.1989 (ΦΕΚ 427/27.2.1990) το Μετοχικό Κεφάλαιο της Εταιρίας αυξήθηκε κατά το ποσόν των 2.000.000 δρχ. με την έκδοση 200 νέων κοινών ανώνυμων μετοχών ονομαστικής αξίας 10.000 δρχ. και τιμή έκδοσης 10.000 δρχ. η κάθε μια, με κεφαλαιοποίηση α) διαφορών αναπροσαρμογής, ύψους 1.755.000 δρχ. (σύμφωνα με την Ε. 2665/88 απόφαση των Υπουργών Εθνικής Οικονομίας και Οικονομικών), β) και με καταβολή μετρητών για στρογγυλοποίηση 245.000 δρχ. Έτσι το μετοχικό κεφάλαιο ανήλθε σε 60.000.000 δρχ. διαιρούμενο σε 6.000 κοινές ανώνυμες μετοχές ονομαστικής αξίας 10.000 δρχ. η κάθε μία.
- Με απόφαση της Έκτακτης Γενικής Συνέλευσης της 22.10.1993 (ΦΕΚ 6330/24.11.1993) το μετοχικό κεφάλαιο αυξήθηκε με καταβολή μετρητών κατά δρχ. 130.000.000 με την έκδοση 13.000 νέων κοινών ανώνυμων μετοχών ονομαστικής αξίας 10.000 δρχ. και τιμή έκδοσης 10.000 δρχ. η κάθε μία. Έτσι, το μετοχικό κεφάλαιο ανήλθε σε 190.000.000 δρχ. διαιρούμενο σε 19.000 κοινές ανώνυμες μετοχές ονομαστικής αξίας 10.000 δρχ. η κάθε μία.
- Με απόφαση της Τακτικής Γενικής Συνέλευσης των μετόχων της 30.6.1994 (ΦΕΚ 4708/4.8.1994) το Μετοχικό Κεφάλαιο της Εταιρίας αυξήθηκε κατά το ποσόν των 30.000.000 δρχ. με την έκδοση 3.000 νέων κοινών ανώνυμων μετοχών ονομαστικής αξίας 10.000 δρχ. και τιμή έκδοσης 10.000 δρχ. η κάθε μία, με κεφαλαιοποίηση α) διαφορών αναπροσαρμογής, ύψους 27.263.906 δρχ. (σύμφωνα με το Ν. 2065/92), β) και με καταβολή

μετρητών για στρογγυλοποίηση 2.736.094 δρχ. Έτσι το μετοχικό κεφάλαιο ανήλθε σε 220.000.000 δρχ. διαιρούμενο σε 22.000 κοινές ανώνυμες μετοχές ονομαστικής αξίας 10.000 δρχ. η κάθε μία.

- Με απόφαση της Έκτακτης Γενικής Συνέλευσης των μετόχων της 7.11.1994, οι μετοχές της Εταιρίας μετατράπηκαν από ανώνυμες σε ονομαστικές (ΦΕΚ 6373/17.11.1994). Έτσι οι 22.000 κοινές ανώνυμες μετοχές ονομαστικής αξίας 10.000 δρχ. αντικαταστάθηκαν από 22.000 κοινές ονομαστικές μετοχές ονομαστικής αξίας 10.000 δρχ.
- Με απόφαση της Έκτακτης Γενικής Συνέλευσης της 8.12.1994 (ΦΕΚ 138/10.1.1995 & ΦΕΚ 1099/10.3.95) το μετοχικό κεφάλαιο αυξήθηκε με καταβολή μετρητών κατά δρχ. 200.000.000 με την έκδοση 20.000 νέων κοινών ονομαστικών μετοχών ονομαστικής αξίας και τιμή έκδοσης 10.000 δρχ. η κάθε μία. Έτσι, το μετοχικό κεφάλαιο ανήλθε σε 420.000.000 δρχ. διαιρούμενο σε 42.000 κοινές ονομαστικές μετοχές ονομαστικής αξίας 10.000 δρχ. η κάθε μία.
- Με απόφαση της Έκτακτης Γενικής Συνέλευσης των μετόχων της 30.11.1998 (ΦΕΚ 1684/29.3.1999) το Μετοχικό Κεφάλαιο της Εταιρίας αυξήθηκε κατά το ποσόν των 80.000.000 δρχ. με την έκδοση 8.000 νέων κοινών ονομαστικών μετοχών ονομαστικής αξίας 10.000 δρχ. εκάστης, με κεφαλαιοποίηση α) διαφορών αναπροσαρμογής ακινήτων σύμφωνα με το Ν. 2065/92 , ύψους 27.089.780 δρχ., β) αφορολόγητων αποθεματικών Ν. 1828/89 και απόφασης 1055503/89 που σχηματίσθηκαν στις χρήσεις 1989 – 1993, ύψους 12.722.000 δρχ., και γ) κερδών προηγούμενης χρήσης που εμφανίζονταν στον λογαριασμό «Υπόλοιπο κερδών εις νέον», ποσού 40.188.220 δρχ. Έτσι το μετοχικό κεφάλαιο ανήλθε σε 500.000.000 δρχ. διαιρούμενο σε 50.000 κοινές ονομαστικές μετοχές ονομαστικής αξίας 10.000 δρχ. η κάθε μία.
- Με την από 6-5-1999 απόφαση της έκτακτης Γενικής Συνέλευσης των μετόχων (ΦΕΚ 6299/2.8.1999) μειώθηκε η ονομαστική αξία κάθε μετοχής από δέκα χιλιάδες (10.000) δραχμές σε εκατόν είκοσι πέντε (125) δραχμές. Επίσης με την απόφαση της ιδίας Γενικής Συνέλευσης το μετοχικό κεφάλαιο αυξήθηκε κατά διακόσια δέκα εκατομμύρια (210.000.000) δραχμές με την έκδοση ενός εκατομμυρίου εξακοσίων ογδόντα χιλιάδων (1.680.000) νέων μετοχών ονομαστικής αξίας εκατόν είκοσι πέντε (125) δραχμών εκάστης. Έτσι το μετοχικό κεφάλαιο της Εταιρίας ανέρχεται σε επτακόσια δέκα εκατομμύρια (710.000.000) δραχμές διηρημένο σε πέντε εκατομμύρια εξακόσιες ογδόντα χιλιάδες (5.680.000) μετοχές, ονομαστικής αξίας εκατόν είκοσι πέντε (125) δραχμών εκάστης, ολοσχερώς καταβεβλημένο. Με την απόφαση της αυτής Γενικής Συνέλευσης των μετόχων το μετοχικό κεφάλαιο αυξήθηκε κατά εκατόν δώδεκα εκατομμύρια εξακόσιες ενενήντα μία χιλιάδες διακόσιες πενήντα (112.691.250) δραχμές με την έκδοση εννιακοσίων μία χιλιάδων πεντακοσίων τριάντα (901.530) νέων μετοχών ονομαστικής αξίας εκάστης εκατόν είκοσι πέντε (125) δραχμών. Οι μετοχές αυτές αποφασίστηκε να καλυφθούν με δημόσια εγγραφή και ιδιωτική τοποθέτηση σύμφωνα με τις διατάξεις του Π.Δ. 350/85, όπως τροποποιήθηκε από τον Ν. 1914/90.
- Με την από 25-1-2000 απόφαση της Έκτακτης Γ.Σ. των μετόχων αφενός μεν ανακλήθηκε η από 6/5/1999 απόφαση της Γ.Σ. των μετόχων όσον αφορά την αύξηση του Μετοχικού Κεφαλαίου της εταιρίας κατά 112.691.250 δρχ. με την έκδοση 901.530 νέων ονομαστικών μετοχών ονομαστικής αξίας 125 δρχ. της κάθε μιάς, από τις οποίες 858.600 θα εκαλύπτοντο με δημόσια εγγραφή μέσω του Χρηματιστηρίου Αξιών Αθηνών (ΧΑΑ) (Παράλληλη Αγορά) και 42.930 θα εκαλύπτοντο με ιδιωτική τοποθέτηση, λόγω παρέλευσης του χρόνου που ορίζει ο Νόμος για την αύξηση του Μετοχικού Κεφαλαίου, καθυστέρηση η οποία οφείλεται στην μη έγκριση της δημόσιας εγγραφής και της εισαγωγής των μετοχών της Εταιρίας από τις αρμόδιες υπηρεσίες (Διοικητικό Συμβούλιο Χ.Α.Α. και Επιτροπής Κεφαλαιαγοράς), αφετέρου δε εγκρίθηκε η αύξηση του Μετοχικού Κεφαλαίου της Εταιρίας κατά 112.691.250 δρχ. με την έκδοση 901.530 νέων ονομαστικών μετοχών, ονομαστικής αξίας 125 δρχ. η κάθε μία, και τιμή διάθεσης υπέρ το άρτιο από τις οποίες 858.600 αποφασίστηκε να καλυφθούν με δημόσια εγγραφή μέσω του ΧΑΑ (Παράλληλη Αγορά) και 42.930 να καλυφθούν με ιδιωτική τοποθέτηση σύμφωνα με τις διατάξεις του Π.Δ. 350/85 όπως τροποποιήθηκε από τον Ν. 1914/90.
- Με την από 22-6-2000 απόφαση της Έκτακτης Γ.Σ. των μετόχων (ΦΕΚ 7934/25.8.2000) αφενός μεν ανακλήθηκε η από 25/1/2000 απόφαση της Γ.Σ. των μετόχων όσον αφορά την αύξηση του Μετοχικού Κεφαλαίου της εταιρίας κατά 112.691.250 δρχ. με την έκδοση 901.530 νέων ονομαστικών μετοχών ονομαστικής αξίας 125 δρχ. της κάθε μιάς, από τις οποίες 858.600 θα εκαλύπτοντο με δημόσια εγγραφή μέσω του Χρηματιστηρίου Αξιών Αθηνών (ΧΑΑ) (Παράλληλη Αγορά) και 42.930 θα εκαλύπτοντο με ιδιωτική τοποθέτηση, λόγω μη επιτεύξεως μέχρι σήμερα της εισαγωγής των μετοχών της Εταιρίας στο Χρηματιστήριο Αξιών Αθηνών (ΧΑΑ), αφετέρου δε επαναλήφθηκε και επιβεβαιώθηκε η από 6/5/99 απόφαση της Έκτακτης Γενικής Συνέλευσης των μετόχων της Εταιρίας και εγκρίθηκε η αύξηση του Μετοχικού Κεφαλαίου της Εταιρίας κατά 112.691.250 δρχ. με την έκδοση 901.530 νέων ονομαστικών μετοχών, ονομαστικής αξίας 125 δρχ. η κάθε μία, και τιμή διάθεσης υπέρ το άρτιο από τις οποίες 858.600 καλύφθηκαν με δημόσια εγγραφή μέσω του ΧΑΑ (Παράλληλη Αγορά) και 42.930 καλύφθηκαν με ιδιωτική τοποθέτηση σύμφωνα με τις διατάξεις του Π.Δ. 350/85 όπως τροποποιήθηκε από τον Ν. 1914/90. Η διαφορά μεταξύ ονομαστικής αξίας κάθε μετοχής και τιμής διαθέσεως καταχωρήθηκε στο αποθεματικό από την έκδοση μετοχών υπέρ το άρτιο την χρήση 2000.
- Έτσι το Μετοχικό Κεφάλαιο της Εταιρίας, ανέρχεται σε 822.691.250 δρχ. διαιρούμενο σε 6.581.530 ονομαστικές μετοχές ονομαστικής αξίας 125 δρχ. η κάθε μία.
- Με την από 27/6/2001 απόφαση της Τακτικής ΓΕΝΙΚΗΣ ΣΥΝΕΛΕΥΣΗΣ των μετόχων, το μετοχικό κεφάλαιο της εταιρίας αυξήθηκε κατά ένα δισεκατομμύριο εξακόσια σαράντα πέντε εκατομμύρια τριακόσιες ογδόντα δύο χιλιάδες πεντακόσιες (1.645.382.500) δραχμές, η δε ονομαστική αξία της μετοχής αυξήθηκε από εκατόν είκοσι πέντε (125) δραχμές σε τριακόσιες εβδομήντα πέντε (375) δραχμές.
- Έτσι το μετοχικό κεφάλαιο της εταιρίας ανέρχεται σε δύο δισεκατομμύρια τετρακόσια εξήντα οκτώ εκατομμύρια εβδομήντα τρεις χιλιάδες επτακόσιες πενήντα (2.468.073.750) δραχμές, διαιρείται δε σε έξι εκατομμύρια πεντακόσιες ογδόντα μία χιλιάδες πεντακόσιες τριάντα (6.581.530) ονομαστικές μετοχές ονομαστικής αξίας τριακοσίων εβδομήντα πέντε (375) δραχμών της κάθε μίας, ολοσχερώς καταβεβλημένο.
- Με την από 26/10/2001 απόφαση της Έκτακτης ΓΕΝΙΚΗΣ ΣΥΝΕΛΕΥΣΗΣ των μετόχων απο-

φασίστηκε: α) η αύξηση του μετοχικού κεφαλαίου της εταιρίας κατά διακόσια είκοσι τρία εκατομμύρια εκατόν δεκατρείς χιλιάδες οκτακόσιες εξήντα επτά (223.113.867) δραχμές, με κεφαλαιοποίηση μέρους του αποθεματικού της καταβεβλημένης διαφοράς από την υπέρ το άρτιο έκδοση μετοχών και ταυτόχρονη αύξηση της ονομαστικής αξίας της μετοχής από τριακόσιες εβδομήντα πέντε (375) δραχμές σε τετρακόσιες οκτώ κόμμα εννέα (408,9) δραχμές της κάθε μίας και β) η μετατροπή του μετοχικού κεφαλαίου και της ονομαστικής αξίας της μετοχής της Εταιρίας σε ευρώ, έτσι ώστε τόσο το μετοχικό κεφάλαιο όσο και η ονομαστική αξία της μετοχής της εταιρίας να αναγράφονται πλέον σε δραχμές και σε ευρώ.

- Έτσι το μετοχικό κεφάλαιο της εταιρίας ανέρχεται σε δύο δισεκατομμύρια εξακόσια ενενήντα ένα εκατομμύρια εκατόν ογδόντα επτά χιλιάδες εξακόσιες δεκαεπτά (2.691.187.617) δραχμές ή επτά εκατομμύρια οκτακόσιες ενενήντα επτά χιλιάδες οκτακόσια τριάντα έξι (7897836,00) ευρώ, διαιρείται δε σε έξι εκατομμύρια πεντακόσιες ογδόντα μία χιλιάδες πεντακόσιες τριάντα (6.581.530) ονομαστικές μετοχές ονομαστικής αξίας τετρακοσίων οκτώ κόμμα εννέα (408,9) δραχμών ή ένα και είκοσι (1,20) ευρώ, της κάθε μίας, ολοσχερώς καταβεβλημένο.

Στον πίνακα που ακολουθεί παρουσιάζεται η εξέλιξη και ο τρόπος κάλυψης του Μετοχικού Κεφαλαίου της Εταιρίας από την ίδρυσή της:

Ημ/νια ΓΣ	Αρ. ΦΕΚ και Ημερομηνία	Ποσό Αύξησης Μετοχικού Κεφαλαίου (σε δρχ.)	Ποσό Αύξησης Μετοχικού Κεφαλαίου (σε ευρώ)	Τιμή Διάθεσης (σε δρχ.)	Τιμή Διάθεσης (σε ευρώ)	Με Καταβολή Μετρητών (σε δρχ.)	Με Κεφαλ/ση Αποθεματικών (σε δρχ.)	Συνολικό Μετοχικό Κεφάλαιο (σε δρχ.)	Συνολικό Μετοχικό Κεφάλαιο (σε ευρώ)	Ον. Αξία Μετοχής (σε δρχ.)	Ον. Αξία Μετοχής (σε ευρώ)	Αριθμός Μετοχών
Ίδρυση	2929/8.8.85	5.000.000	14.673,51	10.000	29,35	5.000.000		5.000.000	14.673,51	10.000	29,35	500
9.9.1985	3290/9.10.85	5.000.000	14.673,51	10.000	29,35	5.000.000		10.000.000	29.347,03	10.000	29,35	1.000
25.6.1987	2181/6.8.87	5.000.000	14.673,51	10.000	29,35	5.000.000		15.000.000	44.020,54	10.000	29,35	1.500
10.2.1988	509/28.3.88	43.000.000	126.192,22	10.000	29,35	43.000.000		58.000.000	170.212,77	10.000	29,35	5.800
30.6.1989	427/27.2.90	2.000.000	5.869,41	10.000	29,35	245.000	1.755.000	60.000.000	176.082,17	10.000	29,35	6.000
22.10.1993	6330/24.11.93	130.000.000	381.511,37	10.000	29,35	130.000.000		190.000.000	557.593,54	10.000	29,35	19.000
30.6.1994	4708/4.8.94	30.000.000	88.041,09	10.000	29,35	2.736.094	27.263.906	220.000.000	645.634,63	10.000	29,35	22.000
7.11.1994	6373/17.11.94	220.000.000	645.634,63	ΜΕΤΑΤΡΟΠΗ ΜΕΤΟΧΩΝ ΑΠΟ ΑΝΩΝΥΜΕΣ ΣΕ ΟΝΟΜΑΣΤΙΚΕΣ				220.000.000	645.634,63	10.000	29,35	22.000
8.12.1994	138/10.1.95	200.000.000	586.940,57	10.000	29,35	200.000.000		420.000.000	1.232.575,20	10.000	29,35	42.000
	1099/10.3.1995											
30.11.1998*	1684/29.3.1999	80.000.000	234.776,23	10.000	29,35		80.000.000	500.000.000	1.467.351,43	10.000	29,35	50.000
6.5.1999	6299/2.8.1999			ΜΕΙΩΣΗ ΟΝΟΜΑΣΤΙΚΗΣ ΑΞΙΑΣ				500.000.000	1.467.351,43	125	0,37	4.000.000
6.5.1999	6299/2.8.1999	210.000.000	616.287,60	125	0,37		210.000.000	710.000.000	2.083.639,03	125	0,37	5.680.000
25.1.2000												
22.6.2000	7934/25.8.2000	112.691.250	330.715,33	125	0,37	112.691.250		822.691.250	2.414.354,37	125	0,37	6.581.530
25.8.2000												
΄27.6.2001	6377/23.07.2001	1.645.382.500	4.828.708,73	375	1,10		1.645.382.500	2.468.073.750	7.243.063,10	375	1,10	6.581.530
26.10.2001	10445/23.11.2001	223.113.867	654.772,90	408.9	1,20		223.113.867	2.691.187.617	7.897.836,00	408.9	1,20	6.581.530

**Η αύξηση μετοχικού κεφαλαίου στις 30.11.1998 αφορά: ποσό 27.089.780 δρχ. από κεφαλαιοποίηση αναπροσαρμογής αξίας ακινήτων με βάση το Ν.2065/92, ποσό 12.722.000 δρχ. από κεφαλαιοποίηση αφορολόγητων αποθεματικών ειδικών διατάξεων που σχηματίσθηκαν πριν τη χρήση 1996, και ποσό 40.188.220 δρχ. από κεφαλαιοποίηση κερδών εις νέον.*
*** Η αύξηση μετοχικού κεφαλαίου στις 06.05.1999 πραγματοποιήθηκε με κεφαλαιοποίηση έκτακτων αποθεματικών που σχηματίστηκαν κατά τον Δεκέμβριο του 1998.*
**** Η αύξηση μετοχικού κεφαλαίου στις 27.06.2001 και στις 26.10.2001 πραγματοποιήθηκαν με κεφαλαιοποίηση αποθεματικών από έκδοση μετοχών υπέρ το άρτιο*

Συνέχεια του πίνακα στην επόμενη σελίδα

7.5 ΓΗΠΕΔΑ - ΚΤΙΡΙΑΚΕΣ ΕΓΚΑΤΑΣΤΑΣΕΙΣ

Ιδιόκτητα Ακίνητα

Η Εταιρία έχει στην ιδιοκτησία της τα ακόλουθα ακίνητα:

- Κτιριακές εγκαταστάσεις επί του οικοπέδου της Λεωφ. Μεσογείων 302 και Λοχαγού Δεδούση στον Χολαργό (με ποσοστό κυριότητας της Εταιρίας επί του οικοπέδου 729,23τ.μ. στην Μεσογείων 302 είναι 800‰) συνολικής στεγασμένης επιφάνειας 1.677 τ.μ. Το κτίριο αποτελείται από 5 υπέρ το ισόγειο ορόφους, 1 ημιόροφο και υπόγειο. Ο πρώτος όροφος του κτιρίου αυτού επιφάνειας 225 τ.μ. είναι μισθωμένος από την εταιρία ΣΟΣΣΙΦΑΡ ΕΛΛΑΣ Α.Ε.Β.Ε. Οι βασικές χρήσεις των εγκαταστάσεων είναι υποκατάστημα και γραφεία.
- Κτιριακές εγκαταστάσεις επί των οδών Κορίνθου 127 και Γκότση 26 στην Πάτρα (το ποσοστό κυριότητας της Εταιρίας επί του οικοπέδου είναι 1.106,81 τ.μ. στην Πάτρα είναι 22,2‰) στις οποίες στεγάζεται το υποκατάστημα της Πάτρας, συνολικής στεγασμένης επιφάνειας 85 τ.μ. και αποτελούνται από το ισόγειο και την αποθήκη του υπογείου. Οι βασικές χρήσεις των εγκαταστάσεων περιλαμβάνουν:
  - Στέγαση των γραφείων του υποκαταστήματος
  - Στέγαση των τεχνικών υπηρεσιών

7.6 ΜΙΣΘΩΣΕΙΣ ΑΚΙΝΗΤΩΝ ΙΔΙΟΚΤΗΣΙΑΣ ΤΡΙΤΩΝ

Η Εταιρία μισθώνει τα παρακάτω ακίνητα:

- Κτιριακές εγκαταστάσεις επί της οδού Αριστοτέλους 6 στον Χολαργό, συνολικής στεγασμένης επιφάνειας 810,5 τ.μ. και οι οποίες αποτελούνται από υπόγειο, ισόγειο, ημιώροφο και

δύο ορόφους. Ο προαναφερθέν χώρος χρησιμοποιείται από την Εταιρία ως αποθηκευτικοί χώροι, καθώς και για τη στέγαση υποκαταστήματός της.

- Γραφείο πρώτου ορόφου του ιδιόκτητου κτιρίου της επί της οδού Μεσογείων 302 και Λοχαγού Δεδούση στο Χολαργό, συνολικής επιφάνειας 225 τ.μ., το οποίο χρησιμοποιείται ως υποκατάστημα της Εταιρίας.
- Διαμέρισμα β' ορόφου 23 τ.μ. επί της οδού Εμ. Ροΐδου 13, Σύρος όπου λειτουργεί γραφείο της εταιρίας.
- Κατάστημα ισόγειο 210 τ.μ. επί της οδού Λαγοπάτη 27, Τρίπολη όπου λειτουργεί γραφείο της εταιρίας.
- Κατάστημα ισόγειο – πατάρι – υπόγειο 160 τ.μ. επί της οδού Μιαούλη 6 Λάρισα, όπου λειτουργεί γραφείο της εταιρίας.
- Κτίριο (διώροφο μονοκατοικία) 192 τ.μ. επί της οδού Λοχαγού Δεδούση στον Χολαργό, το οποίο χρησιμοποιείται ως υποκατάστημα της Εταιρίας.
- Διαμέρισμα 5ου ορόφου 108,1 τ.μ. επί της οδού Εμμ. Μπενάκη 59 στην Αθήνα, όπου λειτουργεί υποκατάστημα της Εταιρίας.
- Διαμέρισμα 6ου ορόφου 97,6 τ.μ. επί της οδού Εμμ. Μπενάκη 59 στην Αθήνα, όπου λειτουργούν γραφεία της εταιρίας.
- Κτιριακές εγκαταστάσεις συνολικής στεγασμένης επιφάνειας 520 τ.μ. στην Παλλήνη (Λεωφ. Λαυρίου 25), οι οποίες χρησιμοποιούνται από την Εταιρία ως αποθηκευτικοί χώροι, καθώς και για τη στέγαση υποκαταστήματός της.
- Κτιριακές εγκαταστάσεις επί της οδού Εθνικής Αντιστάσεως 101 στο Ηράκλειο Κρήτης, συνολικής στεγασμένης επιφάνειας 72,34 τ.μ., οι οποίες αποτελούνται από ισόγειο και πρώτο όροφο. Το εν λόγω ακίνητο χρησιμοποιείται ως υποκατάστημα της Εταιρίας.
- Διαμέρισμα ισογείου 29,5 τ.μ. και υπόγειο 33,5 τ.μ. επί της οδού Τσιριγώτη 14 και Κάνιγγος στα Ιωάννινα, όπου λειτουργεί υποκατάστημα της Εταιρίας.
- Τον 7ο όροφο επιφανείας 294 τ.μ. καθώς και αποθήκη του πρώτου υπογείου επιφανείας 100 τ.μ. του κτιρίου Α ενός συγκροτήματος πολυκατοικιών στη Θεσσαλονίκη επί των οδών Γιαννιτσών, Ιωάννου Καρυοφίλλη και Πατριάρχου Κυρίλλου. Το εν λόγω ακίνητο χρησιμοποιείται ως υποκατάστημα της Εταιρίας.
- Κτιριακές εγκαταστάσεις επί της οδού Μεσογείων 312, Αγία Παρασκευή, συνολικής στεγασμένης επιφάνειας 1.546,9 τ.μ. (α' υπόγειο, μεσοπάτωμα, α' όροφος, γ' όροφος, δ' όροφος, ε' όροφος), στις οποίες μεταφέρθηκε η έδρα της Εταιρίας. Ο χώρος αυτός έχει διαμορφωθεί κατάλληλα, με σύγχρονες εγκαταστάσεις και εξοπλισμό, ώστε να καλύψει τις ανάγκες της νέας έδρας.
- Κτιριακές εγκαταστάσεις επί της οδού Μεσογείων 321, Χολαργός, συνολικής στεγασμένης επιφάνειας 757 τ.μ. τις οποίες επινοικιάζει πλην χώρου 161 τμ. (ισόγειο) όπου στεγάζεται γραφείο της εταιρίας.

7.7 ΙΔΙΑ ΚΕΦΑΛΑΙΑ - ΛΟΓΙΣΤΙΚΗ ΑΞΙΑ ΜΕΤΟΧΗΣ

Στους παρακάτω πίνακες αναλύονται τα κεφάλαια την 31.12.2001 και υπολογίζεται η λογιστική αξία της μετοχής:

Οι μετοχές είναι κοινές ονομαστικές.

Αριθμός μετοχών και ονομαστική αξία	**31.12.2001**	
Αριθμός Μετοχών	6.581.530	
Ονομαστική Αξία (δρχ.)	408,9	
Ονομαστική Αξία (ευρώ)	1,20	
	31.12.2001 Ποσά σε εκατ. δρχ	**31.12.2001 Ποσά σε χιλ.ευρώ**
Μετοχικό Κεφάλαιο Καταβεβλημένο	2.691	7.897
Αποθεματικό από την έκδοση Μετοχών υπέρ το άρτιο	3.653	10.722
Λοιπά Αποθεματικά και Διαφορές αναπροσαρμογής αξίας λοιπών περιουσιακών στοιχείων	151	443
Κέρδη εις Νέο	49	143
Σύνολο Ιδίων Κεφαλαίων	**6.544**	**19.205**

	Ποσά σε δρχ	**Ποσά σε ευρώ**
Λογιστική Αξία Μετοχής	**994**	**2,92**

7.8 ΜΕΤΟΧΟΙ

Ο παρακάτω πίνακας παρουσιάζει τη μετοχική σύνθεση της Εταιρίας την 31/12/2001 για τους μετόχους που κατέχουν ποσοστό άνω του 3% του συνόλου των μετοχών.

Μέτοχοι	**Αριθμός Μετοχών**	**Ποσοστό (%)**
ΜΑΝΩΛΟΠΟΥΛΟΣ ΔΗΜΗΤΡΙΟΣ ΣΠΥΡΙΔΩΝ	2.255.344	34,27%
ΜΠΕΛΛΟΣ ΠΑΝΑΓΙΩΤΗΣ ΧΡΗΣΤΟΣ	1.156.379	17,57%
ΔΡΟΣΙΝΟΣ ΠΑΡΑΣΚΕΥΑΣ ΔΗΜΗΤΡΙΟΣ	996.371	15,14%
SINGULAR Α.Ε.	918.980	13,96%
ALPHA ΤΡΑΠΕΖΑ ΠΙΣΤΕΩΣ Α.Ε.	329.076	5,00%
Σύνολο	**5.656.150**	**85,94%**
Επενδυτικό κοινό	925.380	14,06%
ΣΥΝΟΛΟ	**6.581.530**	**100%**

7.9 ΔΙΟΙΚΗΣΗ - ΔΙΕΥΘΥΝΣΗ ΕΡΓΑΣΙΩΝ

Η Εταιρία σύμφωνα με το άρθρο 10 του Καταστατικού της, όπως αυτό τροποποιήθηκε από την Έκτακτη Γενική Συνέλευση της 22.02.2000 (ΦΕΚ 7267/2.8.2000), διοικείται από Διοικητικό Συμβούλιο το οποίο αποτελείται από 3 έως 7 μέλη. Το παρόν Διοικητικό Συμβούλιο της Εταιρίας εξελέγη με απόφαση της Έκτακτης Γενικής Συνέλευσης των μετόχων της 21.07.2000 (ΦΕΚ 7933/25.8.2000) συγκροτήθηκε σε σώμα κατά την 21.7.2000 συνεδρίαση του. Με την από 9.4.2001 απόφαση του Δ.Σ. (Πρακτικό 509) παραιτήθηκαν και αντικαταστάθηκαν δύο μέλη και με την από 10.4.2001 Απόφαση του Δ.Σ. (Πρακτικό 510) συγκροτήθηκε εκ νέου σε σώμα. Έτσι η σύνθεσή του έχει ως ακολούθως:

- Μανωλόπουλος Δημήτριος του Σπυρίδωνα, Πρόεδρος Διοικητικού Συμβουλίου, Επιχειρηματίας, Λεωφ. Μεσογείων 312, Αγία Παρασκευή.
- Παρασκευάς Δροσινός του Δημητρίου, Δ/νων Σύμβουλος, Επιχειρηματίας, Λεωφ. Μεσογείων 312, Αγία Παρασκευή.
- Χρήστος Μπέλλος του Παναγιώτη, Αντιπρόεδρος, Επιχειρηματίας, Λεωφ. Μεσογείων 312, Αγία Παρασκευή.
- Γεώργιος Λαγογιάννης του Παναγιώτη, Μέλος, Ιδιωτικός Υπάλληλος, Λεωφ. Μεσογείων 312, Αγία Παρασκευή.
- Αναστάσιος Γκιόκας του Ιωάννη, Μέλος, Ιδιωτικός Υπάλληλος, Λεωφ. Μεσογείων 312, Αγία Παρασκευή.
- Κακογιάννης Ευστάθιος του Αναστασίου, Μέλος, Τραπεζικός Υπάλληλος, Λεωφ. Μεσογείων 312, Αγία Παρασκευή.
- Δρυμιώτης Γεώργιος του Ανδρέα, Μέλος, Ιδιωτικός Υπάλληλος, Λεωφ. Μεσογείων 312, Αγία Παρασκευή.

Η θητεία του παρόντος Διοικητικού Συμβουλίου είναι σύμφωνα με το καταστατικό πενταετής, δηλαδή μέχρι τις 30.06.2005.

Το Διοικητικό Συμβούλιο έχει αναθέσει κατά τη συνεδρίαση της 10.4.2001 σε καθένα από τους κατωτέρω μεμονωμένα και μέχρι ποσού 200 εκ. (587 χιλ. Ευρώ) να δεσμεύουν την Εταιρία με μόνη την υπογραφή τους.

Για συναλλαγές με οικονομικό αντικείμενο μεγαλύτερο των 200 εκ. (587 χιλ. Ευρώ) για την έγκυρη δέσμευση της Εταιρίας απαιτούνται τουλάχιστον δύο υπογραφές εκ των παρακάτω εκ των οποίων ο ένας θα είναι υποχρεωτικά ο Πρόεδρος του Δ.Σ.:

- Μανωλόπουλος Δημήτριος του Σπυρίδωνα, Πρόεδρος Διοικητικού Συμβουλίου, Επιχειρηματίας, Λεωφ. Μεσογείων 312, Αγία Παρασκευή.
- Δροσινός Παρασκευάς του Δημητρίου, Δ/νων Σύμβουλος, Επιχειρηματίας, Λεωφ. Μεσογείων 312, Αγία Παρασκευή.
- Μπέλλος Χρήστος του Παναγιώτη, Αντιπρόεδρος, Επιχειρηματίας, Λεωφ. Μεσογείων 312, Αγία Παρασκευή
- Λαγογιάννης Γεώργιος του Παναγιώτη, Μέλος, Ιδιωτικός Υπάλληλος, Λεωφ. Μεσογείων 312, Αγία Παρασκευή.

Τη Διοίκηση της Εταιρίας ασκεί ένα επιτελείο από στελέχη με ακαδημαϊκή κατάρτιση και επαγγελματική εμπειρία, το οποίο αποτελείται από τους εξής:

Δημήτριος Μανωλόπουλος του Σπυρίδωνα, Πρόεδρος του Διοικητικού Συμβουλίου.

Γεννήθηκε το 1944. Σπούδασε Electronic Engineering και έχει τριαντάχρονη πείρα στις πωλήσεις και στις διεθνείς επιχειρήσεις. Πριν την ίδρυση της SPACE HELLAS, εργάστηκε στην εταιρία CHERMA ELECTRONICS σαν Εμπορικός Δ/ντης στη Διεύθυνση Επίγειων Εφαρμογών, όπου ήταν υπεύθυνος για την προώθηση στην Ελληνική αγορά εξοπλισμού και συστημάτων Τηλεπικοινωνιών και ειδικότερα στον τομέα των Data Communication.

Παρασκευάς Δροσινός του Δημητρίου, Διευθύνων Σύμβουλος.

Γεννήθηκε το 1946. Σπούδασε Electronic Engineering στο Πανεπιστήμιο Brighton της Αγγλίας από όπου απεφοίτησε με διάκριση στους κλάδους Τηλεπικοινωνιών και Προγραμματισμού Υπολογιστών. Έχει 28ετή εμπειρία στο Marketing και στη Διεύθυνση πωλήσεων στους τομείς της Πληροφορικής και των Τηλεπικοινωνιών.

Χρήστος Μπέλλος του Παναγιώτη, Αντιπρόεδρος του Διοικητικού Συμβουλίου.

Γεννήθηκε το 1938. Είναι απόφοιτος της Σχολής Ικάρων, Τμήμα Μηχανικών Αεροπορίας, με ειδικότητα Τηλεπικοινωνιών – Ηλεκτρονικών και κάτοχος ειδικού μεταπτυχιακού τίτλου στις ενσύρματες επικοινωνίες, από το Fort Momouth του New Jersey. Διετέλεσε καθηγητής στην ΣΜΑ και υπήρξε στέλεχος της Πολεμικής Αεροπορίας, σε καίριες θέσεις. Ήταν ένας από τους ιδρυτές του Κέντρου Ερευνών Τεχνολογίας Αεροπορίας, όπου κατείχε την θέση του Υποδιοικητή. Αποστρατεύτηκε με τον βαθμό του Υποπτεράρχου το 1985.

Λαγογιάννης Γιώργος του Παναγιώτη, Μέλος του Δ.Σ. και Γενικός Διευθυντής.

Γεννήθηκε το 1957. Σπούδασε Ηλεκτρολόγος Μηχανικός στο Πολυτεχνείο της Πάτρας απ' όπου απεφοίτησε το 1980 και έχει παρακολουθήσει σειρά ειδικών σεμιναρίων στην Ελλάδα και στο Εξωτερικό. Πριν την ίδρυση της Εταιρίας εργαζόταν ως Μηχανικός συστημάτων VHF/UHF και αργότερα ως Διευθυντής Τεχνικών Υπηρεσιών. Έχει γράψει σειρά μελετών πάνω σε θέματα Τηλεπικοινωνιών και τα βιβλία «Τηλεπικοινωνίες και Δίκτυα Υπολογιστών» και «Επικοινωνίες Δεδομένων». Εργάζεται στην Εταιρία από το 1985.

Γκιόκας Αναστάσιος του Ιωάννη, Μέλος του Διοικητικού Συμβουλίου και Γενικός Εμπορικός Διευθυντής.

Γεννήθηκε το 1951 στην Αθήνα. Σπούδασε Ηλεκτρονικός Μηχανικός στο Πανεπιστήμιο της Καλιφόρνιας στην Αμερική και έκανε μεταπτυχιακές σπουδές στην Αγγλία στους τομείς των Υπολογιστών, καθώς και της Διοίκησης και Marketing. Πριν την ίδρυση της Εταιρίας είχε διατελέσει Εμπορικός Διευθυντής σε εταιρία τηλεπικοινωνιών. Εργάζεται στην Εταιρία από το 1985.

Για τη χρήση 2001 το σύνολο των αμοιβών των διευθυντικών στελεχών της Εταιρίας (εξαιρουμένων των μελών του Δ.Σ. και του Προέδρου) που έλαβαν για την ιδιότητά τους ως εργαζόμενοι σε αυτή ανέρχεται στο ποσό των 190 εκ. δραχμών (max 37 – min 10) ή σε ευρώ, 558 χιλ. € (max 109 – min 29).

Τα υπόλοιπα ανώτατα διευθυντικά στελέχη της Εταιρίας είναι τα ακόλουθα:

Αβραμίδης Αβραάμ του Κων/νου, Διευθυντής Διασφάλισης Ποιότητας.

Γεννήθηκε το 1937. Απεφοίτησε ως Δάσκαλος από την Μαράσλειο Παιδαγωγική Ακαδημία, κατέχει πτυχίο Ηλεκτρολόγου Μηχανικού από το Πανεπιστήμιο του Μονάχου, καθώς και Διδακτορικό Μηχανικού

από την Πολυτεχνική Σχολή Πατρών. Έχει 28ετή εμπειρία και έχει διατελέσει Εμπορικός Διευθυντής στον τομέα της Πληροφορικής και των Τηλεπικοινωνιών. Εργάζεται στην Εταιρία από το 1993.

Σακελλαρίδου Ζωή του Φραγκίσκου, Διευθύντρια Οργάνωσης και Προγραμματισμού.

Γεννήθηκε το 1954. Σπούδασε Ανάλυση και Προγραμματισμό στο ΕΛΚΕΠΑ και έχει 25ετή προϋπηρεσία στην Ανάλυση και τον Προγραμματισμό. Εργάζεται στην Εταιρία από το 1986.

Ζερβού Ελένη του Γεωργίου, Διευθύντρια Οικονομικών Υπηρεσιών.

Γεννήθηκε το 1953. Σπούδασε Διοίκηση Επιχειρήσεων στην Ανωτάτη Βιομηχανική Σχολή Πειραιά. Επίσης, κατέχει πτυχίο Στατιστικής. Εργάζεται στην Εταιρία από το 1989 και έχει 25ετή πείρα στον Οικονομικό τομέα.

Ζακαίος Αντώνης του Μιχαήλ, Διευθυντής Τεχνικών Υπηρεσιών.

Γεννήθηκε το 1954. Σπούδασε Ηλεκτρονικός στη Σιβιτανίδιο Ανωτέρα Σχολή Ηλεκτρονικών. Έχει πολύχρονη εμπειρία στον τομέα των ηλεκτρονικών και εργάζεται στην Εταιρία από το 1985.

Χατζησταυρόπουλος Ιωάννης του Νικολάου, Διευθυντής Πωλήσεων.

Γεννήθηκε το 1957. Σπούδασε Μηχανολόγος Μηχανικός στο Πολυτεχνείο Βουκουρεστίου Ρουμανίας. Έχει παρακολουθήσει σειρά ειδικών σεμιναρίων αλλά και σεμιναρίων πωλήσεων και διοίκησης επιχειρήσεων. Έχει διατελέσει Τεχνικός Διευθυντής και Εμπορικός Διευθυντής, με εμπειρία στην οργάνωση επιχειρήσεων και ανάπτυξη δικτύου συνεργατών.

Τσιαμασιώτης Κωνσταντίνος του Γεωργίου, Διευθυντής Επιχειρησιακής Ανάπτυξης.

Γεννήθηκε το 1967. Σπούδασε Μαθηματικός στο Πανεπιστήμιο Πατρών και έχει εμπειρία στη διαχείριση συστημάτων δικτύου. Εργάζεται στην Εταιρία από το 1995.

Δραβίλλας Θεόδωρος του Γεωργίου, Διευθυντής Marketing.

Γεννήθηκε το 1968. Σπούδασε Ηλεκτρολόγος Μηχανικός στο Εθνικό Μετσόβειο Πολυτεχνείο, και στην συνέχεια έκανε μεταπτυχιακές σπουδές στην Αγγλία στο Imperial College of London, στους τομείς Science in Communications & Signal Processing (MSc), καθώς και της Διοίκησης Επιχειρήσεων (MBA). Εργάζεται στην Εταιρία από το 1998.

Μήτσιος Κωνσταντίνος του Αριστείδη, Διευθυντής Engineering.

Γεννήθηκε στην Αθήνα το 1969. Είναι απόφοιτος του Τμήματος Ηλεκτρολόγων Μηχανικών του Αριστοτέλειου Πανεπιστήμιου Θεσσαλονίκης. Από το 1993 ασχολείται με τον τομέα των τηλεπικοινωνιών και δικτύων υπολογιστών ενώ από το 1994 εργάζεται στην Εταιρία.

Παπαδόπουλος Αριστείδης του Γεωργίου, Διευθυντής Υποδομών Δικτύων.

Γεννήθηκε στην Αθήνα το 1961. Σπούδασε στην ανωτέρα Σχολή Στελεχών Επιχειρήσεων ΚΑΤΕΕ και ανάλυση & προγραμματισμό στο ΕΛΚΕΠΑ. Έχει 15ετή εμπειρία στο τομέα της Πληροφορικής και έχει εργαστεί σε μεγάλη τεχνική εταιρία.

Αργυρόπουλος Κωνσταντίνος του Χρήστου, Νομικός Σύμβουλος.

Γεννήθηκε στην Αθήνα το 1970. Σπούδασε στη Νομική Σχολή του Πανεπιστημίου Αθηνών και έχει ειδίκευση στο Δημόσιο Δίκαιο και στις Τηλεπικοινωνίες με μεταπτυχιακές σπουδές στα Πανεπιστήμια Paris II Pantheon-Assas και Harvard Law School. Από το 1995 ασχολείται με τη νομική εκπροσώπηση εταιρειών στο χώρο των τηλεπικοινωνιών και του Internet. Εργάζεται στην εταιρία από το 1999.

Για τη χρήση 2001 το σύνολο των αμοιβών των διευθυντικών στελεχών της Εταιρίας (εξαιρουμένων των μελών του Δ.Σ. και του Προέδρου) που έλαβαν για την ιδιότητά τους ως εργαζόμενοι σε αυτή ανέρχεται στο ποσό των 190 εκ. δραχμών (max 37 – min 10) ή σε ευρώ, 558 χιλ. € (max 109 – min 29) .

ΔΙΕΥΘΥΝΤΙΚΑ ΣΤΕΛΕΧΗ – ΜΕΤΟΧΟΙ ΤΗΣ SPACE HELLAS ΣΤΙΣ 11-04-2002

ΠΡΟΣΩΠΑ	ΙΔΙΟΤΗΤΑ	ΜΕΤΟΧΕΣ
ΜΑΝΩΛΟΠΟΥΛΟΣ ΔΗΜΗΤΡΙΟΣ	ΠΡΟΕΔΡΟΣ Δ.Σ. & ΜΕΤΟΧΟΣ > 20%	2.255.344
ΜΠΕΛΛΟΣ ΧΡΗΣΤΟΣ	ΑΝΤΙΠΡΟΕΔΡΟΣ Δ.Σ.	28.660
ΔΡΟΣΙΝΟΣ ΠΑΡΑΣΚΕΥΑΣ	ΔΙΕΥΘΥΝΩΝ ΣΥΜΒΟΥΛΟΣ	996.371
ΛΑΓΟΓΙΑΝΝΗΣ ΓΕΩΡΓΙΟΣ	ΜΕΛΟΣ Δ.Σ. & ΓΕΝΙΚΟΣ ΔΙΕΥΘΥΝΤΗΣ	-
ΓΚΙΟΚΑΣ ΑΝΑΣΤΑΣΙΟΣ	ΜΕΛΟΣ Δ.Σ.	-
ΚΑΚΟΓΙΑΝΝΗΣ ΕΥΣΤΑΘΙΟΣ	ΜΕΛΟΣ Δ.Σ.	-
ΔΡΥΜΙΩΤΗΣ ΓΕΩΡΓΙΟΣ	ΜΕΛΟΣ Δ.Σ.	-
ΑΒΡΑΜΙΔΗΣ ΑΒΡΑΑΜ	ΔΙΕΥΘΥΝΤΗΣ ΔΙΑΣΦΑΛΙΣΗΣ ΠΟΙΟΤΗΤΑΣ	400
ΣΑΚΕΛΛΑΡΙΔΟΥ ΖΩΗ	ΔΙΕΥΘΥΝΤΡΙΑ ΟΡΓΑΝΩΣΗΣ & ΠΡΟΓΡΑΜΜΑΤΙΣΜΟΥ	-
ΖΕΡΒΟΥ ΕΛΕΝΗ	ΔΙΕΥΘΥΝΤΡΙΑ ΟΙΚΟΝΟΜΙΚΩΝ ΥΠΗΡΕΣΙΩΝ	-
ΖΑΚΑΙΟΣ ΑΝΤΩΝΙΟΣ	ΔΙΕΥΘΥΝΤΗΣ ΤΕΧΝΙΚΩΝ ΥΠΗΡΕΣΙΩΝ	260
ΧΑΤΖΗΣΤΑΥΡΟΠΟΥΛΟΣ ΙΩΑΝΝΗΣ	ΔΙΕΥΘΥΝΤΗΣ ΠΩΛΗΣΕΩΝ	-
ΤΣΙΑΜΑΣΙΩΤΗΣ ΚΩΝΣΤΑΝΤΙΝΟΣ	ΔΙΕΥΘΥΝΤΗΣ ΕΠΙΧΕΙΡΗΣΙΑΚΗΣ ΑΝΑΠΤΥΞΗΣ	350
ΔΡΑΒΙΛΛΑΣ ΘΕΟΔΩΡΟΣ	ΔΙΕΥΘΥΝΤΗΣ MARKETING	50
ΜΗΤΣΙΟΣ ΚΩΝΣΤΑΝΤΙΝΟΣ	ΔΙΕΥΘΥΝΤΗΣ ENGINEERING	-
ΠΑΠΑΔΟΠΟΥΛΟΣ ΑΡΙΣΤΕΙΔΗΣ	ΔΙΕΥΘΥΝΤΗΣ ΥΠΟΔΟΜΩΝ ΔΙΚΤΥΩΝ	-
ΑΡΓΥΡΟΠΟΥΛΟΣ ΚΩΝΣΤΑΝΤΙΝΟΣ	ΝΟΜΙΚΟΣ ΣΥΜΒΟΥΛΟΣ	60

7.10 ΟΡΓΑΝΟΓΡΑΜΜΑ

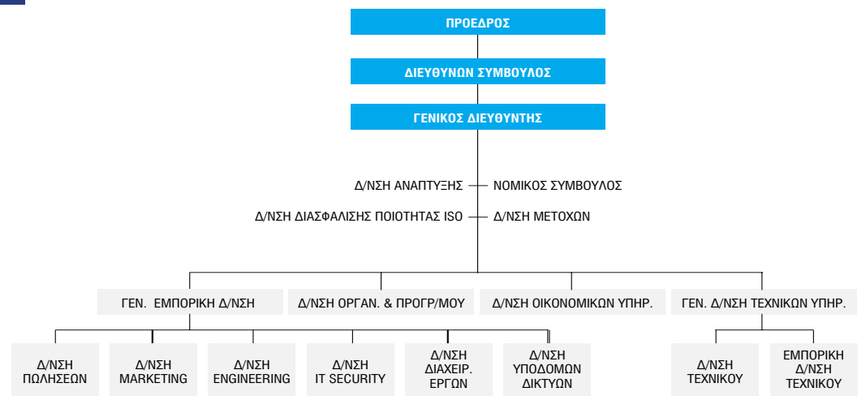

7.11 ΠΡΟΣΩΠΙΚΟ

Η Space Hellas, στηρίζεται στη δράση του ανθρώπινου δυναμικού που την στελεχώνει και που αποτελείται από ικανά στελέχη τα οποία εκπαιδεύονται συνεχώς σε νέες τεχνολογίες στο εσωτερικό και στο εξωτερικό. Η εμπειρία τους, η εξειδικευμένη τεχνογνωσία τους και η συνεχής τους εκπαίδευση, τους καθιστά ικανούς να υλοποιήσουν κάθε τηλεπικοινωνιακό έργο.

Ο παρακάτω πίνακας, παρουσιάζει την εξέλιξη του ανθρώπινου δυναμικού της SPACE HELLAS την χρονική περίοδο 1999 – 2001.

ΚΑΤΑΝΟΜΗ ΠΡΟΣΩΠΙΚΟΥ SPACE HELLAS ΕΤΩΝ 1999, 2000, 2001

ΚΑΤΗΓΟΡΙΑ	1999	2000	2001
ΔΙΟΙΚΗΤΙΚΟ ΠΡΟΣΩΠΙΚΟ	50	57	70
ΤΕΧΝΙΚΟ ΠΡΟΣΩΠΙΚΟ	59	87	116
ΠΡΟΣΩΠΙΚΟ ΠΩΛΗΣΕΩΝ	40	56	56
	149	**200**	**242**

ΗΛΙΚΙΑ	1999	2000	2001
20-30	62	96	120
31-40	64	74	90
41-50	14	18	19
51-60	9	12	13
	149	**200**	**242**

ΦΥΛΛΟ	1999	2000	2001
ΓΥΝΑΙΚΕΣ	40	51	59
ΑΝΔΡΕΣ	109	149	183
	149	**200**	**242**

ΣΥΝΟΛΙΚΕΣ ΑΠΟΔΟΧΕΣ SPACE HELLAS ΓΙΑ ΤΟ ΕΤΟΣ 2001

ΔΙΟΙΚΗΤΙΚΟ ΠΡΟΣΩΠΙΚΟ	611.899.460
ΠΡΟΣΩΠΙΚΟ ΠΩΛΗΣΕΩΝ	321.088.281
ΤΕΧΝΙΚΟ ΠΡΟΣΩΠΙΚΟ	766.502.859
ΓΕΝ. ΣΥΝΟΛΟ:	**1.699.490.600**

7.12 ΕΠΕΝΔΥΣΕΙΣ 1999 - 2001

Το επενδυτικό πρόγραμμα της Εταιρίας, κατά την τριετία 1999-2001, αναλύεται στον παρακάτω πίνακα διεξοδικά όπου παρατίθενται οι επενδύσεις της Εταιρίας κατά την αυτή περίοδο.

ΕΠΕΝΔΥΣΕΙΣ 1999 – 2001 (ΣΕ ΕΚΑΤ.)

Αξίες κτήσης [2]	1999		2000		2001		ΣΥΝΟΛΟ	
	GDR	EUR	GDR	EUR	GDR	EUR	GDR	EUR
Α. Ασώματες Ακινητοποιήσεις								
Ασώματες Ακινητοποιήσεις	0	0,00	**97**	0,28	**0**	0,00	**97**	0,28
Σύνολο Ασώματων Ακινητοποιήσεων	**0**	**0,00**	**97**	**0,28**	**0**	**0,00**	**97**	**0,28**
Β. Ενσώματες Ακινητοποιήσεις								
Γήπεδα – Οικόπεδα	0	0,00	**0**	0,00	**0**	0,00	**0**	0,00
Κτίρια – Τεχνικά Έργα	1	0,00	**244**	0,72	**190**	0,56	**435**	1,28
Μηχανήματα – Τεχνικές Εγκ/σεις	48	0,14	**124**	0,36	**128**	0,38	**300**	0,88
Μεταφορικά Μέσα	47	0,14	**8**	0,02	**18**	0,05	**73**	0,21
Έπιπλα & Λοιπός Εξοπλισμός	159	0,47	**155**	0,45	**307**	0,90	**621**	1,82
Ακινητοποιήσεις υπό εκτέλεση	-	-	**20**	0,06	**0**	0,00	**20**	0,06
Σύνολο Ενσώματων Ακινητοποιήσεων	**255**	**0,75**	**551**	**1,61**	**643**	**1,89**	**1.449**	**4,25**
ΣΥΝΟΛΟ (Α + Β)	**255**	**0,75**	**648**	**1,89**	**643**	**1,89**	**1.546**	**4,53**
Γ. ΣΥΜΜΕΤΟΧΕΣ								
Συμμετοχές [4]	0	0,00	965	2,83	1.247	3,66	2.212	6,49
ΓΕΝΙΚΟ ΣΥΝΟΛΟ (Α + Β + Γ)	**255**	**0,75**	**1.613**	**4,72**	**1.890**	**5,55**	**3.758**	**11,02**

(1) Τυχόν Διαφορές Μονάδων οφείλονται σε στρογγυλοποιήσεις.
(2) Τα ποσά αφορούν προσθήκες.
(3) Δεν συμπεριλαμβάνεται ποσό 47 εκατ. δρχ.(0,14 εκ. €) περίπου από αναπροσαρμογή των ενσώματων ακινητοποιήσεων σύμφωνα με τις διατάξεις του Ν. 2065/1992.
(4) Οι συμμετοχές για τις χρήσεις 1998-2000 αφορούν τους λογαριασμούς «Συμμετοχές σε Συνδεδεμένες Επιχειρήσεις», «Συμμετοχές σε Λοιπές Επιχειρήσεις» και «Τίτλοι με Χαρακτήρα Ακινητοποιήσεων». Για τις χρήσεις 1998 έως 2000 συμπεριλαμβάνεται και ο λογαριασμός «Μετοχές», ο οποίος αφορά τη συμμετοχή της Εταιρίας στην HELLAS COM. Πριν από το έτος 1999 οι συμμετοχές της εταιρίας ήταν 154 εκ. δρχ. (0,45 εκ.€) που αναλύονται στον επόμενο πίνακα.

7.13 ΑΝΑΛΥΣΗ ΣΥΜΜΕΤΟΧΩΝ 1997 - 2001

Στα τέλη των χρήσεων 1997-2001, η αξία κτήσεως των επενδύσεων σε συμμετοχές της Εταιρίας ήταν οι ακόλουθες:

	πριν χρήση 1997			1997			1998			1999			2000			2001		
ΕΤΑΙΡΙΑ	**ΠΟΣΟ (σε δρχ.)**	**ΠΟΣΟ (σε ευρώ)**	**% ΣΥΜΜ/ΧΗΣ**	**ΠΟΣΟ (σε δρχ.)**	**ΠΟΣΟ (σε ευρώ)**	**% ΣΥΜΜ/ΧΗΣ**	**ΠΟΣΟ (σε δρχ.)**	**ΠΟΣΟ (σε ευρώ)**	**% ΣΥΜΜ/ΧΗΣ**	**ΠΟΣΟ (σε δρχ.)**	**ΠΟΣΟ (σε ευρώ)**	**% ΣΥΜΜ/ΧΗΣ**	**ΠΟΣΟ (σε δρχ.)**	**ΠΟΣΟ (σε ευρώ)**	**% ΣΥΜΜ/ΧΗΣ**	**ΠΟΣΟ (σε δρχ.)**	**ΠΟΣΟ (σε ευρώ)**	**% ΣΥΜΜ/ΧΗΣ**
SPACE NET A.E.	9.990.000	29.317,68	99.9%	9.990.000	29.317,68	99.9%	69.930.000	205.223,77	99.9%	69.930.000	205.223,77	99.9%	739.260.000	2.169.508,44	99.9%	740.594.364	2.173.424,40	99.9%
SPACEPHONE A.E.	-	-		-	-	-	50.000.000	146.735,14	50%	50.000.000	146.735,14	50%	50.000.000	146.735,14	50%	50.000.000	146.735,14	50%
MILTECH HELLAS A.E.	-	-		18.000.000	52.824,65	30%	-	-	-	-	-	-		-			-	
HELLAS COM A.E.	15.525.000	45.561,26	0,50%	15.525.000	45.561,26	0,50%	29.337.000	86.095,38	1%	29.337.000	86.095,38	1%	61.337.000	180.005,87	1%	61.337.000	180.005,87	1%
ΑΣΤΙΚΟ & ΠΑΡΑΘ/ΚΟ ΟΙΚ/ΚΟ ΣΥΝΕΤΑΙΡΙΣΜΟ ΔΑΣΟΛΟΓΩΝ «ΤΟ ΔΑΣΟΣ» ΣΥΝ.Π.Ε.	4.000.000	11.738,81		4.000.000	11.738,81		4.000.000	11.738,81		4.000.000	11.738,81		4.000.000	11.738,81		4.000.000	11.738,81	
EUROSKILLS A.E.													263.900.000	774.468,09	30.33%	**330.669.176**	970.415,78	**30,22%**
INTERNET HELLAS A.E.																**1.014.225.300**	2.976.449,89	**19,00%**
GARNETT A.E.																**165.009.760**	484.254,61	**50,00%**
ΣΥΝΟΛΟ	**29.515.000**	**86.617,75**		**47.515.000**	**139.442,40**		**153.267.000**	**449.793,10**		**153.267.000**	**449.793,10**		**1.118.497.000**	**3.282.456,35**		**2.365.835.600**	**6.943.024,50**	

Τα συνολικά ποσά στο τέλος κάθε χρήσης είναι προοδευτικά.

ΑΠΟΛΟΓΙΣΤΙΚΑ ΣΤΟΙΧΕΙΑ ΔΡΑΣΤΗΡΙΟΤΗΤΑΣ ΕΚΔΟΤΡΙΑΣ ΕΤΑΙΡΙΑΣ 1999 - 2001

8

8.1 ΑΝΑΛΥΣΗ ΚΥΚΛΟΥ ΕΡΓΑΣΙΩΝ

Στον παρακάτω πίνακα παρουσιάζεται η ανάλυση του κύκλου εργασιών της Εταιρίας ανά τομέα δραστηριότητας, κατά την τριετία 1999-2001:

ΔΙΑΡΘΡΩΣΗ ΚΥΚΛΟΥ ΕΡΓΑΣΙΩΝ ΑΝΑ ΔΡΑΣΤΗΡΙΟΤΗΤΑ ΚΑΙ ΑΓΟΡΑ 1999 - 2001

	1999			2000			2001		
	Αξία (σε εκατ. δρχ.)	Αξία (σε εκατ. ευρώ)	%	Αξία (σε εκατ. δρχ.)	Αξία (σε εκατ. ευρώ)	%	Αξία (σε εκατ δρχ.)	Αξία (σε εκατ. ευρώ)	%
Α. Κύκλος Εργασιών Εσωτερικού									
Εμπορική δραστηριότητα Εσωτερικού	6.386	18,74	81%	6.059	17,78	76%	6.290	18,46	78%
Παροχή υπηρεσιών Εσωτερικού	1.438	4,22	18%	1.498	4,40	19%	1.492	4,38	19%
ΣΥΝΟΛΟ ΚΥΚΛΟΥ ΕΡΓΑΣΙΩΝ ΕΣΩΤΕΡΙΚΟΥ	**7.824**	**22,96**	**99%**	**7.557**	**22,18**	**95%**	**7.782**	**22,84**	**97%**
Β. Κύκλος Εργασιών Εξωτερικού									
Εμπορική δραστηριότητα Εξωτερικού	91	0,27	1%	260	0,76	3%	215	0,63	3%
Παροχή υπηρεσιών Εξωτερικού	2	0,01	0%	126	0,37	2%	8	0,02	0%
ΣΥΝΟΛΟ ΚΥΚΛΟΥ ΕΡΓΑΣΙΩΝ ΕΞΩΤΕΡΙΚΟΥ	**93**	**0,28**	**1%**	**386**	**1,13**	**5%**	**223**	**0,65**	**3%**
ΓΕΝΙΚΟ ΣΥΝΟΛΟ (Α + Β)	**7.917**	**23,24**	**100%**	**7.943**	**23,31**	**100%**	**8.005**	**23,49**	**100%**

**Τυχόν διαφορές οφείλονται σε στρογγυλοποιήσεις*

Ο συνολικός κύκλος εργασιών της Εταιρίας κατά την περίοδο 1999-2001 παρουσίασε αύξηση κατά 1% και διαμορφώθηκε από 7.917 εκατ. δρχ. (23,24 εκ.€) κατά τη χρήση 1999 σε 8.005 εκατ. δρχ. (23,49 εκ. €) κατά τη χρήση 2001.

Κατά την περίοδο 1999-2001 το μεγαλύτερο μέρος του συνολικού κύκλου εργασιών της Εταιρίας αφορούσε τον κύκλο εργασιών της Εταιρίας στο εσωτερικό. Επισημαίνεται ότι οι πωλήσεις στο εξωτερικό αφορούν σε μεταπωλητές εξωτερικού και σε παροχή συμβουλευτικών υπηρεσιών για αναπτυξιακά προγράμματα σε χώρες της Ε.Ε. Ταυτόχρονα, ένα σημαντικό μέρος των πωλήσεων εξωτερικού αφορά πωλήσεις σε υποκαταστήματα εξωτερικού των επιχειρήσεων με τις οποίες συνεργάζεται ήδη η SPACE HELLAS A.E. στο εσωτερικό.

Το 81% του συνολικού κύκλου εργασιών της Εταιρίας κατά το έτος 2001 αφορά την εμπορική δραστηριότητα και το υπόλοιπο αφορά παροχή υπηρεσιών, στοιχεία που αναλύονται και παρακάτω στην ανάλυση του κύκλου εργασιών και των περιθωρίων μικτού κέρδους ανά δραστηριότητα.

8.2 ΕΞΕΛΙΞΗ ΕΡΓΑΣΙΩΝ - ΑΠΟΤΕΛΕΣΜΑΤΩΝ

Στον πίνακα που ακολουθεί παρατίθεται η εξέλιξη του κύκλου εργασιών και των αποτελεσμάτων χρήσης της Εταιρίας κατά τη τριετία 1999-2001 :

ΠΙΝΑΚΑΣ ΑΠΟΤΕΛΕΣΜΑΤΩΝ ΧΡΗΣΕΩΝ 1999-2001 (ΣΕ ΕΚΑΤ.)

	1999		2000		2001	
	GDR	EUR	GDR	EUR	GDR	EUR
Κύκλος Εργασιών από:						
_ Εμπορική Δραστηριότητα	6.477	19,01	6.319	18,54	6.505	19,09
_ Παροχή Υπηρεσιών	1.440	4,23	1.624	4,77	1.500	4,40
Σύνολο Κύκλου Εργασιών	**7.917**	**23,24**	**7.943**	**23,31**	**8.005**	**23,49**
Μείον: Κόστος Πωλήσεων από: (1)						
_ Εμπορική Δραστηριότητα (1)	4.682	13,74	4.891	14,35	4.834	14,19
_ Παροχή Υπηρεσιών (1)	556	1,63	663	1,95	874	2,56
Συνολικό Κόστος Πωλήσεων (1)	**5.238**	**15,37**	**5.554**	**16,30**	**5.708**	**16,75**
Μικτό Κέρδος (1)	**2.679**	**7,87**	**2.389**	**7,01**	**2.297**	**6,74**
(% επί του Κύκλου Εργασιών)	33,80%	33,80%	30,07%	30,07%	28,69%	28,69%
Πλέον: Άλλα Έσοδα Εκμετάλλευσης	104	0,31	332	0,97	368	1,08
Σύνολο	**2.783**	**8,18**	**2.721**	**7,98**	**2.665**	**7,82**
Μείον: Έξοδα Διοικητικής Λειτουργίας (1)	706	2,07	822	2,41	1232	3,62
Έξοδα Διάθεσης (1)	713	2,09	889	2,61	917	2,69
Έξοδα Ερευνών και Ανάπτυξης	36	0,11	55	0,16	102	0,30
Σύνολο Εξόδων (1)	**1.455**	**4,27**	**1.766**	**5,18**	**2.251**	**6,61**
(% επί του Κύκλου Εργασιών)	18,40%	18,40%	22,23%	22,23%	28,12%	28,12%
Λειτουργικό Αποτέλεσμα (1))	**1.328**	**3,91**	**955**	**2,80**	**414**	**1,21**
(% επί του Κύκλου Εργασιών)	16,80%	16,80%	12,02%	12,02%	5,17%	5,17%
Πλέον: Έκτακτα και Ανόργανα Έσοδα	32	0,09	372	1,09	38	0,11
Μείον: Έκτακτα και Ανόργανα Έξοδα	189	0,55	137	0,40	70	0,21
Μείον: Προβλέψεις για Έκτακτους Κινδύνους	35	0,10	0	0,00	0	0,00
Κέρδη προ Τόκων, Αποσβέσεων και Φόρων	**1.137**	**3,35**	**1.190**	**3,49**	**382**	**1,11**
(%επί του Κύκλου Εργασιών)	14,40%	14,40%	14,98%	14,98%	4,77%	4,77%
Πλέον: Πιστωτικοί Τόκοι και Συναφή Έσοδα	1	0,003	87	0,26	136	0,40
Μείον: Χρεωστικοί Τόκοι και Συναφή Έξοδα	172	0,50	143	0,42	108	0,32

Συνέχεια του πίνακα στην επόμενη σελίδα

(σε εκατ.)	1999 GDR	1999 EUR	2000 GDR	2000 EUR	2001 GDR	2001 EUR
Κέρδη προ Αποσβέσεων και Φόρων	**966**	**2,85**	**1.134**	**3,33**	**410**	**1,19**
(%επί του Κύκλου Εργασιών)	12,20%	12,20%	14,28%	14,28%	5,12%	5,12%
Μείον: Σύνολο Αποσβέσεων	194	0,57	185	0,54	401	1,18
Κέρδη προ Φόρων	**772**	**2,28**	**949**	**2,79**	**9**	**0,01**
(%επί του Κύκλου Εργασιών)	9,80%	9,80%	11,95%	11,95%	0,11%	0,11%
Μείον: Φόροι Χρήσης	327	0,96	344	1,01	0	0,00
Μείον: Αμοιβές Μελών Δ.Σ.	0	0,00	0	0,00	0	0,00
Κέρδη μετά από Φόρους Χρήσης & Αμοιβές Δ.Σ.	**446**	**1,32**	**605**	**1,78**	**9**	**0,01**
(%επί του Κύκλου Εργασιών)	5,60%	5,60%	7,61%	7,61%	0,11%	0,11%
Μείον: Φόροι Φορολογικού Ελέγχου Προηγούμενων Χρήσεων	71	0,21	0	0,00	17	0,05
Κέρδη μετά από Φόρους Χρήσης, Αμοιβές Δ.Σ. & Φόρους Φορολ. Ελέγχου Προηγ. Χρήσεων	**375**	**1,11**	**605**	**1,78**	**-8**	**-0,04**
Σταθμισμένος Αριθμός Μετοχών (2)	5.680.000	5.680.000	5.980.510	5.980.510	6.581.530	6.581.530
Αριθμός Μετοχών τέλους χρήσεως (3)	5.680.000	5.680.000	6.581.530	6.581.530	6.581.530	6.581.530
Κέρδη /Μετοχή (σε δραχμές/ €)						
Προ Τόκων, Αποσβέσεων και Φόρων	**200,1**	0,59	**198,98**	0,58	**58,04**	0,17
Προ Αποσβέσεων και Φόρων	**170,07**	0,50	**189,6**	0,56	**62,3**	0,18
Προ Φόρων	**136**	0,40	**158,6**	0,47	**1,37**	0,0040
Κατόπιν Φόρων και Αμοιβών Δ.Σ.	**78,4**	0,23	**101,2**	0,30	**1,37**	0,0040
Κατόπιν Φόρων, Αμοιβών Δ.Σ., διαφ. φορ. ελέγχου	**66**	0,19	**101,2**	0,30	**-1,22**	-0,0036
Μέρισμα /Μετοχή (4)	**38**	0,11	**50**	0,15	**0**	0,0000

Σημειώσεις:

1. Για τον υπολογισμό του μικτού κέρδους και του λειτουργικού αποτελέσματος, έχουν αφαιρεθεί προηγουμένως οι αποσβέσεις από το Κόστος Πωληθέντων, τα Έξοδα Διοικητικής Λειτουργίας και τα Έξοδα Διάθεσης. Η κατανομή των αποσβέσεων για τις χρήσεις 1999 – 2001 έχει ως εξής: έτος 1999 – Κόστος Πωληθέντων 83 εκατ. δρχ. (244 χιλ. €) – Έξοδα Διοικητικής Λειτουργίας 79 εκατ. δρχ.(232 χιλ.€) – Έξοδα Διάθεσης 32 εκατ. δρχ.(94 χιλ.€), έτος 2000 – Κόστος Πωληθέντων 72 εκατ. δρχ.(211 χιλ.€) – Έξοδα Διοικητικής Λειτουργίας 85 εκατ. δρχ. (249 χιλ. €) – Έξοδα διάθεσης 28 εκατ. δρχ.(82 χιλ. €), έτος 2001 Κόστος Πωληθέντων 124 εκ.δρχ (364 χιλ.€) Έξοδα Διοικητικής Λειτουργίας 222 εκ.δρχ. (649 χιλ. €) – Έξοδα Διάθεσης 55 εκ.δρχ. (161 χιλ. €.

2. Για τη στάθμιση του αριθμού των μετοχών της χρήσεως 1999 λήφθηκαν υπόψη οι αυξήσεις Μετοχικού Κεφαλαίου με κεφαλαιοποίηση αποθεματικών κατά τη χρήση την οποία δημιουργήθηκαν καθώς και η μείωση της ονομαστικής αξίας της μετοχής από 10.000 σε 125 δρχ. η καθεμιά όπως αποφασίστηκε από την Έκτακτη Γενική Συνέλευση των μετόχων της 06.05.1999. Για την στάθμιση του αριθμού μετοχών της χρήσης 2000, έγινε η παραδοχή ότι η Δημόσια Εγγραφή θα πραγματοποιηθεί περί το τέλος του Αυγούστου του 2000.

3. Για τον υπολογισμό του μερίσματος ανά μετοχή έχει ληφθεί υπόψη ο αριθμός μετοχών τέλους χρήσης, αναμορφωμένος αναδρομικά μόνο ως προς τη μείωση της ονομαστικής αξίας της μετοχής από 10.000 δρχ. σε 125 δρχ. ανά μετοχή, που αποφασίστηκε στην Έκτακτη Γενική Συνέλευση των Μετόχων της 06.05.2000.

Περιθώριο Μικτού Κέρδους

Στον παρακάτω πίνακα παρουσιάζεται η ανάλυση του κόστους πωληθέντων και του μικτού κέρδους της Εταιρίας ανά δραστηριότητα για την περίοδο 1999-2001:

ΑΝΑΛΥΣΗ ΚΟΣΤΟΥΣ ΠΩΛΗΘΕΝΤΩΝ ΚΑΙ ΜΙΚΤΟΥ ΚΕΡΔΟΥΣ ΑΝΑ ΔΡΑΣΤΗΡΙΟΤΗΤΑ (ΣΕ ΕΚΑΤ.)

	1.999		2.000		2001	
	GDR	EUR	GDR	EUR	GDR	EUR
Κύκλος Εργασιών από Εμπορική Δραστηριότητα	6.477	19,01	6.319	18,54	6.505	19,09
Μείον : Κόστος Εμπορικής Δραστηριότητας	4.682	13,74	4.891	14,35	4.834	14,19
Μικτό Κέρδος από Εμπορική Δραστηριότητα (1)	**1.795**	**5,27**	**1.428**	**4,19**	**1.671**	**4,90**
(% επί του Κύκλου Εργασιών από Εμπορική Δραστηριότητα)	27,70%	27,70%	22,60%	22,60%	25,69%	25,69%
Κύκλος Εργασιών από Παροχή Υπηρεσιών	1.440	4,23	1.624	4,77	1.500	4,40
Μείον : Κόστος Παροχής Υπηρεσιών	556	1,63	663	1,95	874	2,56
Μικτό Κέρδος από Παροχή Υπηρεσιών (1)	**884**	**2,60**	**961**	**2,82**	**626**	**1,84**
(% επί του Κύκλου Εργασιών από Παροχή Υπηρεσιών)	61,40%	61,40%	59,14%	59,14%	41,73%	41,73%
Σύνολο Μικτού Κέρδους (προ αποσβέσεων)	**2.679**	**7,87**	**2.389**	**7,01**	**2.297**	**6,74**
(% επί του Συνολικού Κύκλου Εργασιών)	**33,80%**	**33,80%**	**30.07%**	**30.07%**	**28,69%**	**28,69%**

(1) Προ Αποσβέσεων

Κατά την τριετία 1999-2001, το Μικτό Περιθώριο Κέρδους της εμπορικής δραστηριότητας της Εταιρίας παρουσίασε μείωση λόγω της μεγαλύτερης αύξησης του κόστους αγοράς των εμπορευμάτων σε σχέση με την αύξηση του κύκλου εργασιών από την δραστηριότητα αυτή. Επιπρόσθετα, οι ανάγκες που προκύπτουν από τη συνεχή ανταγωνιστικότητα της αγοράς μειώνουν το Μικτό Περιθώριο Κέρδους. Την περίοδο 1999-2000 το Μικτό Περιθώριο Κέρδους από την παροχή υπηρεσιών της Εταιρίας δείχνει μία σταθεροποίηση με άξονα το 60%. Για το 2001 υπάρχει μία μείωση στο περιθώριο κέρδους από παροχή υπηρεσιών που οφείλεται κατά κύριο λόγο στην οξύτατη ανταγωνιστικότητα της αγοράς ενώ οι επιτυχείς εμπορικές συμφωνίες της εταιρίας εξασφάλισαν αύξηση του μικτού κέρδους από εμπορική δραστηριότητα.

Ανάλυση Κόστους Πωληθέντων

Στον παρακάτω πίνακα παρουσιάζεται η ανάλυση του κόστους πωληθέντων κατά την τριετία 1999-2001:

ΑΝΑΛΥΣΗ ΚΟΣΤΟΥΣ ΠΩΛΗΘΕΝΤΩΝ

	1999 ΠΟΣΟ (σε εκατ. δρχ.)	2000 ΠΟΣΟ (σε εκατ. €)	2001 % ΣΤΟ ΜΙΚΤΟ ΚΕΡΔΟΣ	ΠΟΣΟ (σε εκατ. δρχ.)	ΠΟΣΟ (σε εκατ. €)	% ΣΤΟ ΜΙΚΤΟ ΚΕΡΔΟΣ	ΠΟΣΟ (σε εκατ. δρχ.)	ΠΟΣΟ (σε εκατ. €)	% ΣΤΟ ΜΙΚΤΟ ΚΕΡΔΟΣ
Κόστος Πωληθέντων Εμπορευμάτων	4.048	11,88	76%	4.467	13,11	80%	4.237	12,43	74%
Κόστος Έργων (Δομημένη Καλωδίωση)	591	1,73	12%	411	1,21	7%	573	1,68	10%
Κόστος Πωληθέντων Αναλώσιμων	0	0,00	0%	–	0,00	–	0	0,00	–
Κόστος Πωληθέντων Α' Υλών	43	0,13	1%	13	0,04	–	24	0,07	–
Κόστος Υπηρεσιών Τεχνικού	556	1,63	11%	663	1,95	12%	874	2,56	16%
Σύνολο Κόστους Πωληθ. προ Αποσβ.	**5.238**	**15,37**	**100%**	**5.554**	**16,31**	**100%**	**5.708**	**16,74**	**100%**
Πλέον: Αποσβέσεις	83	0,24	–	72	0,21	–	124	0,36	–
Σύνολο Κόστους Πωληθ. μετά από Αποσβ.	**5.321**	**15,61**	**–**	**5.626**	**16,52**	**–**	**5.832**	**17,10**	**–**

Έξοδα Διοικητικής Λειτουργίας, Διάθεσης και Έρευνας και Ανάπτυξης (προ αποσβέσεων)

Τα Έξοδα Διοίκησης, Διάθεσης και Έρευνας και Ανάπτυξης κατά τη χρήση 2001 αυξήθηκαν κατά 27% έναντι της προηγούμενης χρήσης και διαμορφώθηκαν σε 2.251 εκατ. δρχ. (6,6 εκ. €) από 1.766 εκατ. δρχ. (5,2 εκ. €) κατά τη χρήση του 2000. Η εν λόγω αύξηση οφείλεται κυρίως στο Πρόγραμμα Ανάπτυξης της Εταιρίας σε μεσοπρόθεσμη και μακροπρόθεσμη βάση που είναι φυσικό να αντανακλά βραχυπρόθεσμα στην Αύξηση των Εξόδων Διοίκησης και Διάθεσης.
Τα Έξοδα Ερευνών και Ανάπτυξης αφορούν κυρίως συμμετοχές της Εταιρίας σε προγράμματα ανάπτυξης της Ευρωπαϊκής Ένωσης και έρευνας για την ανάπτυξη των νέων δραστηριοτήτων της εταιρίας.

Λειτουργικό Αποτέλεσμα

Το Λειτουργικό Αποτέλεσμα (προ αποσβέσεων) της Εταιρίας για την τριετία 1999-2001 παρουσίασε μείωση κατά 68% και διαμορφώθηκε σε 414 εκατ. δρχ. (1,2 εκ. €) τη χρήση 2001 από 1.328 εκατ. δρχ. (3,9 εκ. €) τη χρήση του 1999.

Αποσβέσεις

Κατά τη τριετία 1999-2001 οι αποσβέσεις της Εταιρίας παρουσίασαν αύξηση και διαμορφώθηκαν από 194 εκατ. δρχ. (569 χιλ. €) τη χρήση του 1999 σε 402 εκατ. δρχ. (1.180 χιλ. €) τη χρήση του 2001, γεγονός που οφείλεται κατά κύριο λόγο στο επενδυτικό πρόγραμμα που ανέπτυξε η

Εταιρία. Σημειώνεται ότι το σύνολο των αποσβέσεων που διενεργεί η Εταιρία ενσωματώνονται στο κόστος πωλήσεων και στα έξοδα Διοίκησης και Διάθεσης. Αναλυτικότερα, κατά τη χρήση 1999, ποσοστό της τάξεως του 43% του συνόλου των αποσβέσεων που διενήργησε η Εταιρία αφορούσαν το κόστος πωλήσεων, ποσοστό 41% του συνόλου των αποσβέσεων αφορούσαν τα Έξοδα Διοίκησης, ενώ το υπόλοιπο 16% αφορούσε τα Έξοδα Διάθεσης. Όσον αφορά τις χρήσεις 2000 – 2001 η αντίστοιχη κατανομή έχει ως εξής: Έτος 2000 39%, 46% και 15% και έτος 2001 31%, 55% και 14%.

Η κατανομή των αποσβέσεων στο λειτουργικό κόστος παρουσιάζεται στον παρακάτω πίνακα:

ΚΑΤΑΝΟΜΗ ΑΠΟΣΒΕΣΕΩΝ *(σε εκατ.)*	1999		2000		2001	
	GDR	EUR	GDR	EUR	GDR	EUR
Κόστος Πωληθέντων	83	0,24	72	0,21	124	0,36
Έξοδα Διοίκησης	79	0,23	85	0,25	222	0,65
Έξοδα Διάθεσης	32	0,09	28	0,08	55	0,16
ΣΥΝΟΛΟ	**194**	**0,56**	**185**	**0,54**	**401**	**1,17**

Κέρδη προ Φόρων

Για την τριετία 1999 – 2001 τα Κέρδη προ φόρων της Εταιρίας παρουσίασαν τάση μείωσης και διαμορφώθηκαν από 772 εκατ. δρχ. (2.265 χιλ. €) το 1999 σε 9 εκατ. δρχ. (26 χιλ. €) το 2001. Αυτό μεταφράζεται σε μία μείωση 99% μέσα στην τριετία ενώ ως ποσοστό των Κερδών προ Φόρων επί του Κύκλου Εργασιών διαμορφώθηκε από 9,80% το 1999 σε 0,11% το 2001.

8.3 Διάθεση των προ Αποσβέσεων Κερδών

Τα προ αποσβέσεων κέρδη της Εταιρίας την περίοδο 1999-2001, διατέθηκαν ως εξής:

ΔΙΑΘΕΣΗ ΚΕΡΔΩΝ ΠΡΟ ΑΠΟΣΒΕΣΕΩΝ (ΣΕ ΕΚΑΤ.)*

	1999		2000		2001		ΣΥΝΟΛΟ ΤΡΙΕΤΙΑΣ 1999-2001		%
	GDR	EUR	GDR	EUR	GDR	EUR	GDR	EUR	
Κέρδη προ Φόρων και Αποσβέσεων	966	2,83	1.134	3,33	410	1,20	**2.510**	**7,36**	**100,00%**
ΣΥΝΟΛΟ	**966**	**2,83**	**1.134**	**3,33**	**410**	**1,20**	**2.510**	**7,36**	**100,00%**
Διατέθηκαν ως ακολούθως:									
Σύνολο Αποσβέσεων	194	0,57	185	0,54	401	1,18	**780**	**2,29**	**31,00%**
Τακτικό Αποθεματικό	25	0,07	31	0,09	0,3	0,0009	**56**	**0,16**	**2,20%**
Έκτακτα & Ειδικά Αποθεματικά	0	0,00	18	0,05	14	0,04	**32**	**0,09**	**1,30%**
Φόροι Χρήσης	327	0,96	344	1,01	0,7	0,0021	**672**	**1,97**	**26,80%**
Φόροι Αποθεματικών προς Διάθεση	0	0,00	0	0,00	0	0,00	**0**	**0,00**	**0,00%**
Διαφορές φορολογικού Ελέγχου προηγούμενων Χρήσεων	71	0,21	0	0,00	17	0,05	**88**	**0,26**	**3,50%**
Μερίσματα	216	0,63	329	0,98	0	0,00	**545**	**1,61**	**21,70%**
Αμοιβές Μελών Δ.Σ.	0	0,00	0	0,00	0	0,00	**0**	**0,00**	**0,00%**
Διανομή κερδών στο προσωπικό	133	0,39	155	0,45	0	0,00	**288**	**0,84**	**11,50%**
Υπόλοιπο Κερδών εις Νέον **	1	0,00	73	0,21	-23	-0,07	**51**	**0,14**	**2,00%**
Μείον: Κεφαλαιοποιηθέντα Μερίσματα και Κέρδη Χρήσης (σε αύξηση μετοχικού κεφαλαίου)	0	0,00	0	0,00	0	0,00	**0**	**0,00**	**0,00%**
ΣΥΝΟΛΟ*	**966**	**2,83**	**1.134**	**3,33**	**410**	**1,20**	**2.510**	**7,36**	**100,00%**

**Τυχόν Διαφορές Μονάδων οφείλονται σε στρογγυλοποιήσεις.*
*** Για το 2001 υπήρξε μείωση των κερδών εις Νέο από 72 εκ.δρχ (214 χιλ. €) σε 49 εκ. δρχ. (144 χιλ. €) .*

Κατά την διάρκεια της τριετίας 1999-2001, το 31% των προ Αποσβέσεων Κερδών διακρατήθηκε στην Εταιρία για Αποσβέσεις, το 3,5% για αύξηση των Ιδίων Κεφαλαίων, το 21,7% για Μερίσματα, το 11,5% για Διανομή Κερδών στο Προσωπικό και το 30,3% για την καταβολή Φόρων Χρήσης και διαφορών φορολογικού ελέγχου προηγούμενων χρήσεων ενώ το 2% αύξησε το υπόλοιπο Κερδών εις Νέον της εταιρίας.

8.4 Ανάλυση Οικονομικής Κατάστασης

Στον πίνακα που ακολουθεί παρουσιάζονται τα στοιχεία του ισολογισμού της Εταιρίας για την περίοδο 1999-2001:

ΙΣΟΛΟΓΙΣΜΟΙ ΧΡΗΣΕΩΝ 1999-2001 (ΣΕ ΕΚΑΤ.)

ΕΝΕΡΓΗΤΙΚΟ	**1999**		**2000**		**2001**	
	GDR	**EUR**	**GDR**	**EUR**	**GDR**	**EUR**
Έξοδα Εγκατάστασης	137	0,40	575	1,69	657	1,93
Μείον: Συσσωρευμένες Αποσβέσεις	57	0,17	113	0,33	253	0,74
Αναπόσβεστα Έξοδα Εγκατάστασης	**80**	**0,23**	**462**	**1,36**	**404**	**1,19**
Ασώματες Ακινητοποιήσεις	0	0,00	96	0,28	97	0,28
Μείον: Συσσωρευμένες Αποσβέσεις	0	0,00	0	0,00	20	0,06
Αναπόσβεστες Ασώματες Ακινητοποιήσεις	**0**	**0,00**	**96**	**0,28**	**77**	**0,22**
Ενσώματες Ακινητοποιήσεις	1.690	4,96	2.242	6,58	2.765	8,11
Μείον: Συσσωρευμένες Αποσβέσεις	765	2,25	934	2,74	1132	3,32
Αναπόσβεστες Ενσώματες Ακινητοποιήσεις	**925**	**2,71**	**1.308**	**3,84**	**1633**	**4,79**
Συμμετοχές σε Συνδεδεμένες-Λοιπές Επιχειρήσεις	124	0,36	1.057	3,10	2.300	6,75
Λοιπές Μακροπρόθεσμες Απαιτήσεις	13	0,04	31	0,09	62	0,18
Σύνολο Πάγιου Ενεργητικού	**1.062**	**3,11**	**2.492**	**7,31**	**4.072**	**11,94**
Αποθέματα	632	1,85	482	1,41	531	1,56
Πελάτες	2.036	5,98	2.409	7,07	3.715	10,90
Γραμμάτια & Επιταγές Εισπρακτέες	232	0,68	354	1,04	370	1,09
Χρεώστες Διάφοροι	181	0,53	184	0,54	246	0,72
Λοιπές Απαιτήσεις	11	0,03	10	0,03	213	0,63
Χρεόγραφα	159	0,47	2.661	7,81	176	0,52
Διαθέσιμα	357	1,05	65	0,19	220	0,65
Σύνολο Κυκλοφορούντος Ενεργητικού	**3.608**	**10,59**	**6.165**	**18,09**	**5.471**	**16,06**
Μεταβατικοί Λογαριασμοί Ενεργητικού	9	0,03	26	0,08	37	0,11
ΣΥΝΟΛΟ ΕΝΕΡΓΗΤΙΚΟΥ	**4.759**	**13,96**	**9.145**	**26,84**	**9.984**	**29,30**
Λογαριασμοί Τάξεως Χρεωστικοί	909	2,67	830	2,44	1.043	3,06
ΠΑΘΗΤΙΚΟ						
Μετοχικό Κεφάλαιο	710	2,08	823	2,42	2.691	7,90
Διαφορά από έκδοση μετοχών υπέρ το άρτιο	0	0,00	5.522	16,21	3.653	10,72

Συνέχεια του πίνακα στην επόμενη σελίδα

ΠΑΘΗΤΙΚΟ	**1999**		**2000**		**2001**	
	GDR	**EUR**	**GDR**	**EUR**	**GDR**	**EUR**
Διαφορά από Αναπροσαρμογή Αξίας λοιπών Περιουσιακών Στοιχείων/Επιχορηγήσεις Επενδύσεων	0	0,00	20	0,06	20	0,06
Αποθεματικά (Τακτικό- Ειδικά – Έκτακτα – Αφορολόγητα)	66	0,19	116	0,34	131	0,38
Αποτελέσματα εις Νέο	2	0,01	73	0,21	49	0,14
Σύνολο Ιδίων Κεφαλαίων	**778**	**2,28**	**6.554**	**19,24**	**6.544**	**19,20**
Προβλέψεις	**1**	0,00	**1**	0,00	**4**	0,01
Μακροπρόθεσμα Δάνεια	0	0,00		0,00	0	0,00
Λοιπές Μακροπρόθεσμες Υποχρεώσεις	2	0,01	10	0,03	24	0,07
Σύνολο Μακροπρόθεσμων Υποχρεώσεων / Προβλέψεων	**2**	**0,01**	**11**	**0,03**	**24**	**0,08**
Προμηθευτές	1.700	4,99	841	2,47	1.933	5,67
Γραμμάτια & Επιταγές Πληρωτέες	1	0,00	396	1,16	266	0,78
Τράπεζες	1.175	3,45	234	0,69	648	1,90
Προκαταβολές Πελατών	21	0,06	7	0,02	10	0,03
Υποχρεώσεις από Φόρους – Τέλη και Ασφαλιστικούς Οργανισμούς	637	1,87	526	1,54	413	1,21
Μερίσματα Πληρωτέα	216	0,63	329	0,97	1	0,00
Λοιπές Βραχυπρόθεσμες Υποχρεώσεις	205	0,60	230	0,67	114	0,33
Σύνολο Βραχυπρόθεσμων Υποχρεώσεων	**3.954**	**11,60**	**2.563**	**7,52**	**3.385**	**9,92**
Σύνολο Υποχρεώσεων	**3.956**	**11,61**	**2.574**	**7,55**	**3.409**	**10,02**
Μεταβατικοί Λογαριασμοί Παθητικού	**23**	0,07	**17**	0,05	**27**	0,08
ΣΥΝΟΛΟ ΠΑΘΗΤΙΚΟΥ	**4.759**	**13,96**	**9.145**	**26,84**	**9.984**	**29,30**
Λογαριασμοί Τάξεως Πιστωτικοί	909	2,67	830	2,44	1043	3,06

Χρήση 2001:

Σημειώσεις:

1. Οι μετοχές της εταιρίας έχουν εισαχθεί στο Χρηματιστήριο Αξιών Αθηνών την 29-9-2000.
2. Δεν υπάρχουν βάρη επί των ακινήτων της εταιρίας.
3. Η τελευταία αναπροσαρμογή των ακινήτων σύμφωνα με το Ν. 2065/92 έγινε την 31-12-2000.
4. Οι βασικές λογιστικές αρχές που ακολουθήθηκαν είναι ίδιες με αυτές που τηρήθηκαν την προηγούμενη χρήση.
5. Το απασχολούμενο την 31-12-2001 προσωπικό ανέρχεται σε 242 άτομα.
6. Εκτός από επίδικη διεκδίκηση ποσού δραχ. 147 εκατομ. (EURO 431.401,32) περίπου δεν υπάρχουν άλλες επίδικες διαφορές της εταιρίας ή δικαστικές αποφάσεις που ενδέχεται να έχουν σημαντική επίπτωση στην οικονομική κατάσταση.
7. Η εταιρία έχει ελεγχθεί φορολογικά μέχρι και τη χρήση 2000.
8. Ο κύκλος εργασιών οικονομικής δραστηριότητας την 31-12-2001 κατά ΣΤΑΚΟΔ 91 είναι:

—— 7260 Άλλες δραστ. συναφείς με την πληροφορική	Δρ. 6.505.325.458	€ 19.091.197,24
—— 6420 Συντήρηση των δικτύων Τηλεπικ.	Δρ. 1.499.730.812	€ 4.401.264,30
ΣΥΝΟΛΟ	Δρ. 8.005.056.270	€ 23.492.461,54

ΕΝΕΡΓΗΤΙΚΟ

Έξοδα Εγκατάστασης

Κατά την τριετία 1999- 2001, το υπόλοιπο του λογαριασμού που παρουσίασε αύξηση ήταν τα Λοιπά Έξοδα Εγκατάστασης (σε αξία κτήσης) τα οποία διαμορφώθηκαν σε 657 εκατ. δρχ. (1,93 εκ. €) την 31.12.2001 από 137 εκατ. δρχ.(402 χιλ. €) την 31.12.1999. Η εν λόγω αύξηση είναι αποτέλεσμα κυρίως των εξόδων αύξησης Μετοχικού κεφαλαίου με δημόσια εγγραφή των συναλλαγματικών διαφορών από αποτίμηση δανείου σε συνάλλαγμα, καθώς και έξοδων αναδιοργάνωσης.

Στον παρακάτω πίνακα παρουσιάζονται τα Λοιπά Έξοδα Εγκατάστασης κατά την 31.12.1999 και 31.12.2001:

ΕΞΟΔΑ ΕΓΚΑΤΑΣΤΑΣΗΣ 1999-2001 (ΣΕ ΕΚΑΤ.)

Ποσά προοδευτικά	**1999**		**2000**		**2001**	
	GDR	**EUR**	**GDR**	**EUR**	**GDR**	**EUR**
Έξοδα Ιδρύσεως και Πρώτης Εγκατάστασης*	0	0,00	0	0,00	1	0,00
Συναλλαγματικές διαφορές μακρ/σμου δανείου	0	0,00	0	0,00	0	0,00
Λοιπά Έξοδα Εγκατάστασης	**–**	**0,00**	**–**	**0,00**	**–**	**0,00**
Έξοδα αγοράς κτιρίου υποκαταστήματος Πάτρας	2	0,01	2	0,01	2	0,01
Προγράμματα Λογισμικού	28	0,08	52	0,15	60	0,18
Αξία κατεδαφισθέντος δώματος	2	0,01	2	0,01	2	0,01
Λοιπά έξοδα πολυετούς απόσβεσης	0	0,00	0	0,00	50	0,15
Έξοδα Αύξησης Κεφαλαίου με δημόσια εγγραφή	12	0,04	408	1,20	431	1,26
Συναλλαγματικές Διαφορές από Αποτίμηση Δανείου σε Ξ.Ν.	93	0,27	111	0,33	111	0,33
Σύνολο	**137**	**0,41**	**575**	**1,70**	**657**	**1,94**

** Το ποσό αφορά τα έξοδα ίδρυσης του υποκαταστήματος της εταιρίας στην Ρουμανία κατά το έτος 2001*

Ασώματες Ακινητοποιήσεις

Το υπόλοιπο του Λογαριασμού Ασώματες Ακινητοποιήσεις (σε αξία κτήσης) της Εταιρίας κατά την 31-12-2001 ανήλθε σε 97 εκατ. δρχ. (285 χιλ. €) που αφορούν στην αγορά του δικαιώματος χρήσης εμπορικής επωνυμίας και εμπορικού σήματος του World Trade Center Association.

Ενσώματες Ακινητοποιήσεις

Το υπόλοιπο του λογαριασμού Ενσώματες Ακινητοποιήσεις (σε αξία κτήσης) της Εταιρίας κατά την 31.12.2001 παρουσίασε αύξηση κατά 23% σε σχέση με την 31.12.2000 και διαμορφώθηκαν σε 2.765 εκατ δρχ. (8,11 εκ. €) την 31.12.2001 από 2.242 εκατ. δρχ. (6,58 εκ.€) την 31.12.2000. Η εν λόγω αύξηση είναι αποτέλεσμα των επενδύσεων που πραγματοποίησε η Εταιρία κυρίως σε τηλεπικοινωνιακό εξοπλισμό καθώς και σε επενδύσεις που αφορούν σε βελτιώσεις κτιρίων και τεχνικών εγκαταστάσεων.

Αποθέματα

Το υπόλοιπο του λογαριασμού «Αποθέματα» την 31.12.2001 παρουσίασε αύξηση 10% έναντι της προηγούμενης χρήσης και διαμορφώθηκε σε 531 εκατ δρχ. (1,55 εκ.€) από 482 εκατ δρχ. (1.41 εκ.€) την 31.12.2000. Η αύξηση οφείλεται κυρίως σε προκαταβολές που έχουν δοθεί σε προμηθευτές.

Χρεώστες Διάφοροι

Το υπόλοιπο του λογαριασμού «Χρεώστες Διάφοροι» για την διετία 2000-2001 αυξήθηκε κατά 34% αύξηση που οφείλεται κατά κύριο λόγο στην απαίτηση επιστροφής της αυξημένης προκαταβολής φόρου εισοδήματος για την χρήση 2001. Το υπόλοιπο του λογαριασμού Χρεώστες «Διάφοροι» της 31.12.1999 και της 31.12.2001 αναλύεται ως εξής:

ΧΡΕΩΣΤΕΣ ΔΙΑΦΟΡΟΙ (ΣΕ ΕΚΑΤ.)

	1999		**2000**		**2001**	
	GDR	**EUR**	**GDR**	**EUR**	**GDR**	**EUR**
Χρηματικές Διευκολύνσεις στο Προσωπικό/ Προκαταβολές	2	0,01	0	0,00	0	0,00
Χρεωστικό Υπόλοιπο Κεφαλαίου Κίνησης	10	0,03	0	0,00	0	0,00
Απαιτήσεις από Φόρους	0	0,00	0	0,00	0	0,00
Προκαταβολή Φόρου Εισοδήματος	161	0,47	173	0,51	212	0,62
Χρεώστες Διάφοροι σε Ξένο Νόμισμα	4	0,01	0	0,00	7	0,02
Χρεώστες Διάφοροι σε δραχμές	0	0,00	0	0,00	14	0,04
Χρεωστικό Υπόλοιπο Προμηθευτών (δαπάνες)	4	0,01	11	0,03	13	0,04
ΣΥΝΟΛΟ	**181**	**0,53**	**184**	**0,54**	**246**	**0,72**

ΠΕΛΑΤΕΣ

Το υπόλοιπο του λογαριασμού «Πελάτες» κατά την 31.12.2001 παρουσίασε αύξηση κατά 54 % έναντι της προηγούμενης χρήσης και διαμορφώθηκε από 2.409 εκ.δρχ (7,07 εκ. €) σε 3.715 εκ.δρχ (10,90 εκ. €) την 31.12.2001. Ο παρακάτω πίνακας παρουσιάζει την ενηλικίωση (ageing) του υπολοίπου του λογαριασμού " Πελάτες " στις 31.12.2001:

ΠΕΛΑΤΕΣ 31.12.2001 (ΠΟΣΑ ΣΕ ΕΚΑΤ.)

	GDR	**EUR**	**Ποσοστό**
Μέχρι 30 ημέρες	2.430	7,13	65,41%
Από 31-60 ημέρες	610	1,79	16,42%
Από 61-90 ημέρες	140	0,41	3,77%
Από 91-120 ημέρες	65	0,19	1,75%
Από 121-180 ημέρες	20	0,06	0,54%
Από 181-360 ημέρες	55	0,16	1,48%
Πάνω από 360 ημέρες	395	1,16	10,63%
Σύνολο	**3.715**	**10,90**	**100,00%**

Όπως προκύπτει από την ενηλικίωση (ageing) του υπολοίπου του λογαριασμού "Πελάτες" στις 31.12.2001 το 65% περίπου του υπολοίπου αφορά σε πρόσφατες πωλήσεις.

Συμμετοχές

Οι συμμετοχές της Εταιρίας στις 31-12-2001, ανέρχονται σε 2.300 εκ. δρχ.(6,75 εκ. €) και περιλαμβάνουν συμμετοχές σε συνδεδεμένες επιχειρήσεις. Ο πίνακας που ακολουθεί παρουσιάζει τις προαναφερθέντες συμμετοχές της Εταιρίας κατά την ως άνω ημερομηνία.

ΠΕΛΑΤΕΣ 31.12.2001 (ΠΟΣΑ ΣΕ ΕΚΑΤ.)

Εταιρία	Αξία Κτήσης Συμμετοχής (Δρχ.)	Αξία Κτήσης Συμμετοχής (€)	% Συμ/χής
SPACE NET A.E.	740 εκ.	2,17 εκ.	99,99%
SPACEPHONE A.E.	50 εκ.	0,15 εκ.	50%
EUROSKILLS A.E.	331 εκ	0,98 εκ.	30,22%
GARNETT A.E.	165 εκ.	0,48 εκ.	50%
INTERNET HELLAS A.E.	1.014 εκ.	2,97 εκ.	19,00%
ΣΥΝΟΛΟ	**2.300 εκ.**	**6,75 εκ.**	

Διαθέσιμα

Τα διαθέσιμα της Εταιρίας την 31.12.2001 ανήλθαν σε 220 εκατ. δρχ. (646 χιλ. €) έναντι 65 εκατ. δρχ. (191 χιλ. €) την 31.12.2000 και 357 εκ. δρχ. (1.048 χιλ. €) την 31.12.1999.

ΠΑΘΗΤΙΚΟ

Υποχρεώσεις από Φόρους και Τέλη

Το υπόλοιπο του λογαριασμού «Υποχρεώσεις από Φόρους-Τέλη» κατά την περίοδο 2000-2001 παρουσίασε μείωση και διαμορφώθηκε σε 327 εκατ. δρχ. (960 χιλ. €) την 31.12.2001 από 449 εκατ. δρχ. (1.318 χιλ. €) την 31.12.2000, πράγμα που οφείλεται στην έλλειψη φόρου ετήσιας δήλωσης εισοδήματος για το έτος 2001. Στον παρακάτω πίνακα παρουσιάζεται η ανάλυση του υπολοίπου του λογαριασμού «Υποχρεώσεις από φόρους-τέλη» κατά την 31.12.1999 και την 31.12.2001:

ΥΠΟΧΡΕΩΣΕΙΣ ΑΠΟ ΦΟΡΟΥΣ ΤΕΛΗ – 31.12.1999 – 31-12-2001 (ΣΕ ΕΚΑΤ.)

	31.12.1999 ΠΟΣΟ		31.12.2000 ΠΟΣΟ		31.12.2001 ΠΟΣΟ	
	GDR	EUR	GDR	EUR	GDR	EUR
Φόροι – Τέλη προηγούμενων Χρήσεων	22	0,06	0	0,00	20	0,06
Φόρος Προστιθέμενης Αξίας	156	0,46	55	0,16	249	0,73
Φόρος-Τέλη Αμοιβών Προσωπικού	57	0,17	61	0,18	52	0,15
Φόρος-Τέλη Αμοιβών Τρίτων	4	0,01	1	0,00	2	0,01
Φόρος-Τέλη Τιμολογίων Αγοράς	0	0,00	0	0,00	0	0,00
Φόρος-Τέλη Ετήσιας Δηλώσεως Φόρου Εισοδήματος της Εταιρίας	337	0,99	329	0,97	0	0,00
Λοιπούς Φόρους-Τέλη (εργολάβων-αγγελιόσημο)	1	0,00	3	0,01	4	0,01
Σύνολο	**577**	**1,69**	**449**	**1,32**	**327**	**0,96**

Υποχρεώσεις σε Προμηθευτές

Το υπόλοιπο του λογαριασμού «Προμηθευτές» κατά την 31.12.2001 παρουσίασε αύξηση έναντι της προηγούμενης χρήσης και διαμορφώθηκε σε 1.933 εκ.δρχ (5,67 εκ.€) από 841 εκ.δρχ (2,47 εκ. €) την 31.12.2000. Ο παρακάτω πίνακας παρουσιάζει την ενηλικίωση (ageing) του υπολοίπου του λογαριασμού " Προμηθευτές " στις 31.12.2001:

ΠΡΟΜΗΘΕΥΤΕΣ 31.12.2001 (ΣΕ ΕΚΑΤ.)

	GDR	EUR	Ποσοστό
Μέχρι 30 ημέρες	975	2,86	50,44%
Από 31-60 ημέρες	820	2,41	42,42%
Από 61-90 ημέρες	125	0,37	6,47%
Από 91-120 ημέρες	13	0,04	0,67%
Από 121-180 ημέρες	0	0,00	0,00%
Από 181-360 ημέρες	0	0,00	0,00%
Πάνω από 360 ημέρες	0	0,00	0,00%
Σύνολο	**1.933**	**5,68**	**100,00%**

Όπως προκύπτει από την ενηλικίωση (ageing) του υπολοίπου του λογαριασμού "Προμηθευτές" στις 31.12.2001 το 50% περίπου του υπολοίπου αφορά σε πρόσφατες αγορές.

Υποχρεώσεις σε Ασφαλιστικούς Οργανισμούς

Το υπόλοιπο του Λογαριασμού Υποχρεώσεις σε Ασφαλιστικούς Οργανισμούς κατά τη διετία 2000-2001 παρουσίασε αύξηση και διαμορφώθηκε από 77 εκ. (226 χιλ. €) 31.12.2000 σε 86 εκ.δρχ. (252 χιλ. €) 31.12.2001

Λοιπές Βραχυπρόθεσμες Υποχρεώσεις

Το υπόλοιπο του Λογαριασμού «Πιστωτές Διάφοροι» των Λοιπών Βραχυπρόθεσμων Υποχρεώσεων διαμορφώθηκε στις 31-12-2001 σε 114 εκ. δρχ. (334 χιλ. €) από 230 εκατ. δρχ. (675 χιλ. €) στις 31-12-2000 εκ των οποίων το μεγαλύτερο κομμάτι αφορά σε βραχυπρόθεσμες υποχρεώσεις που προέκυψαν από τη συμμετοχή μας σε αναπτυξιακά προγράμματα της Ευρωπαϊκής ένωσης και εξωφλήθηκαν το πρώτο τρίμηνο του 2004.

8.5 Χρηματοοικονομικοί Δείκτες

Στον πίνακα που ακολουθεί παρουσιάζονται οι κυριότεροι χρηματοοικονομικοί δείκτες της Εταιρίας:

ΧΡΗΜΑΤΟΟΙΚΟΝΟΜΙΚΟΙ ΔΕΙΚΤΕΣ	1999	2000	2001
ΔΕΙΚΤΕΣ ΕΞΕΛΙΞΗΣ (%)			
Κύκλου Εργασιών	54,40%	0,30%	0,78%
Κερδών προ Φόρων	41,80%	23%	-99,05%
Κερδών μετά από Φόρους Χρήσης και Αμοιβές Δ.Σ.	41,60%	36%	-98,51%
Κερδών μετά από Φόρους Χρήσης Αμοιβές Δ.Σ. και Φόρους Φορολογικού Ελέγχου Προηγούμενων Χρήσεων	19,20%	61%	-101,32%
Ενσώματων Παγίων (σε αξία κτήσης)	16,30%	32,70%	23,33%
Συνολικών Απασχολούμενων Κεφαλαίων	44,30%	92,20%	9,17%
ΔΕΙΚΤΕΣ ΑΠΟΔΟΤΙΚΟΤΗΤΑΣ (προ Φόρων) (%)			
Μέσου όρου Ιδίων Κεφαλαίων	101,00%	26%	0,14%
Μέσου όρου Συνολικών Απασχολουμένων Κεφαλαίων	23,40%	15,70%	0,52%
ΔΕΙΚΤΕΣ ΡΕΥΣΤΟΤΗΤΑΣ (: 1)			
Γενική Ρευστότητα	0,91	2,4	1,61
Άμεση Ρευστότητα	0,75	2,2	1,46
ΔΕΙΚΤΕΣ ΚΥΚΛΟΦΟΡΙΑΚΗΣ ΤΑΧΥΤΗΤΑΣ (ΗΜΕΡΕΣ)			
Απαιτήσεων	105	126	186
Προμηθευτών (επί των αγορών)	140	95	165
Αποθεμάτων	44	32	34
ΔΕΙΚΤΕΣ ΔΑΝΕΙΑΚΗΣ ΕΠΙΒΑΡΥΝΣΗΣ (: 1)			
Ξένα προς Ίδια Κεφάλαια	5,12	0,4	0,53
Τραπεζικές Υποχρεώσεις προς Ίδια Κεφάλαια	1,51	0,04	0,10
ΔΕΙΚΤΕΣ ΧΡΗΜΑΤΟΟΙΚΟΝΟΜΙΚΗΣ ΕΠΙΒΑΡΥΝΣΗΣ (%)			
Χρηματοοικονομικά Έξοδα / Μικτό Κέρδος	6,40%	6,00%	1,78%
Χρηματοοικονομικά Έξοδα / Κέρδη προ Φόρων και Χρεωστικών Τόκων	18,20%	13,10%	82,00%

8.6 Πηγές και Χρήσεις Κεφαλαίων

Οι πηγές και χρήσεις κεφαλαίων για τη τριετία 1999-2001 παρουσιάζονται στον ακόλουθο πίνακα:

ΠΗΓΕΣ ΚΑΙ ΧΡΗΣΕΙΣ ΚΕΦΑΛΑΙΩΝ* (ΣΕ ΕΚΑΤ.)

	1999		2000		2001		ΣΥΝΟΛΟ 1999-2001		%
	GDR	EUR	GDR	EUR	GDR	EUR	GDR	EUR	
ΠΗΓΕΣ ΚΕΦΑΛΑΙΩΝ									
Κέρδη προ Φόρων	772	2,27	949	2,79	9	0,03	1.730	5,09	**18,70%**
Αποσβέσεις (σύνολο)	194	0,57	185	0,54	402	1,18	781	2,29	**8,45%**
Προβλέψεις [1]	34	0,10	0	0,00	0	0,00	34	0,10	**0,37%**
Αύξηση Κεφαλαίου με Καταβολή Μετρητών ή / και με Κεφαλαιοποίηση Μερισμάτων και Κερδών Χρήσης	0	0,00	5.635	16,54	0	0,00	5.635	16,54	**60,93%**
Μεταβολή στα Ποσά Προορισμένα για Αύξηση Μετοχικού Κεφαλαίου	0	0,00	0	0,00	0	0,00	0	0,00	**0,00%**
Μεταβολή στο Οφειλόμενο Μετοχικό Κεφάλαιο	0	0,00	0	0,00	0	0,00	0	0,00	**0,00%**
Καθαρή Μεταβολή Επιχορηγήσεων Επενδύσεων – Αναπροσαρμογή Συμμετοχών	0	0,00	0	0,00	0	0,00	0	0,00	**0,00%**
Αύξηση Μακροπρόθεσμων Τραπεζικών Υποχρεώσεων [2]	0	0,00	8	0,02	18	0,05	26	0,07	**0,28%**
Αύξηση Λοιπών Μακροπρόθεσμων Υποχρεώσεων	0	0,00	0	0,00	0	0,00	0	0,00	**0,00%**
Αύξηση Βραχυπρόθεσμου Τραπεζικού Δανεισμού	628	1,84	0	0,00	414	1,21	1.042	3,05	**11,27%**
ΣΥΝΟΛΟ	**1.628**	**4,78**	**6.777**	**19,89**	**843**	**2,47**	**9.248**	**27,14**	**100,00%**
ΧΡΗΣΕΙΣ ΚΕΦΑΛΑΙΩΝ									
Μεταβολή Κεφαλαίου Κίνησης	152	0,45	821	2,41	1229	3,62	2.202	6,48	**23,81%**
Μεταβολή Διαθεσίμων	404	1,19	-293	-0,86	155	0,45	266	0,78	**2,88%**
Μεταβολή στο Κεφάλαιο Εισπρακτέο στην Επόμενη Χρήση	0	0,00	0	0,00	0	0,00	0	0,00	**0,00%**
Καθαρή Μεταβολή Εξόδων Εγκατάστασης [3]	107	0,31	400	1,17	45	0,13	552	1,61	**5,97%**
Καθαρή Μεταβολή Παγίων [4]	215	0,63	625	1,83	604	1,77	1.444	4,23	**15,61%**
Αύξηση (Μείωση) Συμμετοχών και Λοιπών Μακροπρόθεσμων Απαιτήσεων	4	0,01	951	2,79	1273	3,74	2.228	6,54	**24,09%**
Μείωση Μακροπρόθεσμων Τραπεζικών Υποχρεώσεων [2]	0	0,00	0	0,00	0	0,00	0	0,00	**0,00%**
Μείωση Λοιπών Μακροπρόθεσμων Υποχρεώσεων	0	0,00	0	0,00	4	0,01	4	0,01	**0,04%**
Μείωση Βραχυπρόθεσμου Τραπεζικού Δανεισμού	0	0,00	941	2,76	0	0,00	941	2,76	**10,18%**
Διανεμόμενα Μερίσματα	216	0,63	329	0,97	1	0,00	546	1,60	**5,90%**
Παρακρατηθέντα Μερίσματα και Κέρδη Χρήσης για Αύξηση Μετοχικού Κεφαλαίου	0	0,00	0	0,00	0	0,00	0	0,00	**0,00%**
Αύξηση Χρεωγράφων	0	0,00	2.502	7,34	-2.486	-7,30	16	0,04	**0,17%**
Διανεμόμενα Κέρδη στο Προσωπικό και στα Διευθυντικά Στελέχη	133	0,39	155	0,45	0	0,00	288	0,84	**3,14%**
Φόροι Εισοδήματος, Φόροι Αποθεματικών, Λοιποί Φόροι Χρήσης & Φόροι Φορολογικού Ελέγχου Προηγούμενων Χρήσεων	397	1,17	344	1,01	18	0,05	759	2,23	**8,21%**
ΣΥΝΟΛΟ	**1.628**	**4,78**	**6.777**	**19,89**	**843**	**2,47**	**9.248**	**27,14**	**100,00%**

** Τυχόν Διαφορές Μονάδων οφείλονται σε στρογγυλοποιήσεις.*

(1) Προβλέψεις = Λογαριασμός Παθητικού «Προβλέψεις για Κινδύνους και Έξοδα» Τέλους Χρήσης - Λογαριασμός Παθητικού «Προβλέψεις για Κινδύνους και Έξοδα» Αρχής Χρήσης + Λογαριασμοί Ενεργητικού «Προβλέψεις» Τέλους Χρήσης - Λογαριασμοί Ενεργητικού «Προβλέψεις» Αρχής Χρήσης

(2) Αύξηση / Μείωση Μακροπρόθεσμων Τραπεζικών Υποχρεώσεων = Μακροπρόθεσμες Δανειακές Υποχρεώσεις Τέλους Χρήσης – Μακροπρόθεσμες Δανειακές Υποχρεώσεις Αρχής Χρήσης + Μακροπρόθεσμες Υποχρεώσεις πληρωτέες στην Επόμενη Χρήση (Τέλους Χρήσης) - Μακροπρόθεσμες Υποχρεώσεις πληρωτέες στην Επόμενη Χρήση (Αρχής Χρήσης)

(3) Καθαρή Μεταβολή Εξόδων Εγκατάστασης = Αναπόσβεστη Αξία Εξόδων Εγκατάστασης Τέλους Χρήσης - Αναπόσβεστη Αξία Εξόδων Εγκατάστασης Αρχής Χρήσης + Αποσβέσεις Εξόδων Εγκατάστασης.

(4) Καθαρή Μεταβολή Παγίων = Αναπόσβεστη Αξία Παγίων (Ασωμάτων και Ενσωμάτων) Τέλους Χρήσης + Αποσβέσεις Χρήσεως Παγίων (Ασώματων και Ενσώματων) - Αναπόσβεστη Αξία Παγίων (Ασώματων και Ενσώματων) Αρχής Χρήσης - Καθαρή Αναπροσαρμογή Παγίων (Ασώματων και Ενσώματων).

Κατά τη τριετία 1999-2001 το 61% των πηγών προήλθε από την αύξηση κεφαλαίου με καταβολή μετρητών πράγμα που προέκυψε μετά την εισαγωγή της Εταιρίας στο Χρηματιστήριο. Το 19% από τα κέρδη προ φόρων και το 19% από αποσβέσεις και δανεισμό.
Οι χρήσεις των ανωτέρω κεφαλαίων επικεντρώνονται σε Επενδύσεις σε Πάγια και Έξοδα Εγκατάστασης ποσοστό 21% συμμετοχές σε νέες εταιρείες 24% για την τριετία 1999 – 2001.

ΑΠΟΛΟΓΙΣΤΙΚΑ ΕΝΟΠΟΙΗΜΕΝΑ ΟΙΚΟΝΟΜΙΚΑ ΣΤΟΙΧΕΙΑ ΔΡΑΣΤΗΡΙΟΤΗΤΑΣ ΤΗΣ ΕΤΑΙΡΙΑΣ 1999 - 2001*

9

9.1 ΕΞΕΛΙΞΗ ΕΝΟΠΟΙΗΜΕΝΩΝ ΕΡΓΑΣΙΩΝ - ΑΠΟΤΕΛΕΣΜΑΤΩΝ ΤΗΣ ΕΚΔΟΤΡΙΑΣ ΕΤΑΙΡΙΑΣ

Στον πίνακα που ακολουθεί παρουσιάζονται τα ενοποιημένα αποτελέσματα για τις χρήσεις 1999-2001:

ΕΝΟΠΟΙΗΜΕΝΑ ΑΠΟΤΕΛΕΣΜΑΤΑ ΧΡΗΣΕΩΝ 1999-2001 (ΣΕ ΕΚΑΤ.)

ΣΤΟΙΧΕΙΑ ΑΠΟΤΕΛΕΣΜΑΤΩΝ	1999		2000		2001	
	GDR	EUR	GDR	EUR	GDR	EUR
Κύκλος Εργασιών από:						
_ Εμπορική Δραστηριότητα	6.477	19,01	6.319	18,54	6.450	18,93
_ Παροχή Υπηρεσιών	1.809	5,31	2.259	6,63	2.526	7,41
Σύνολο Κύκλου Εργασιών	**8.286**	**24,32**	**8.578**	**25,17**	**8.976**	**26,34**
Κόστος Πωλήσεων από : (1)						
_ Εμπορική Δραστηριότητα	4.682	13,74	4.891	14,35	4.791	14,06
_ Παροχή Υπηρεσιών	848	2,49	1.070	3,14	1493	4,38
Μείον : Συνολικό Κόστος Πωλήσεων (1)	**5.530**	**16,23**	**5.961**	**17,49**	**6.284**	**18,44**
Μικτό Κέρδος	**2.755**	**8,09**	**2.617**	**7,68**	**2.692**	**7,90**
(% επί του Κύκλου Εργασιών)	33,20%	33,20%	30,51%	30,51%	29,99%	29,99%
Πλέον: Άλλα Έσοδα Εκμετάλλευσης	99	0,29	318	0,93	334	0,98
Σύνολο (1)	**2.855**	**8,38**	**2.935**	**8,61**	**3.026**	**8,88**
Μείον: Έξοδα Διοικητικής Λειτουργίας	733	2,15	892	2,62	1370	4,02
Έξοδα Διάθεσης	730	2,14	927	2,72	1002	2,94
Έξοδα Ερευνών και Ανάπτυξης	47	0,14	74	0,22	154	0,45
Σύνολο Εξόδων	**1.510**	**4,43**	**1.893**	**5,56**	**2.526**	**7,41**
(% επί του Κύκλου Εργασιών)	18,20%	18,20%	22,07%	22,07%	28,14%	28,14%
Λειτουργικό Αποτέλεσμα	**1.344**	**3,95**	**1.042**	**3,05**	**500**	**1,47**
(% επί του Κύκλου Εργασιών)	16,20%	16,20%	12,14%	12,14%	5,57%	5,57%
Πλέον: Έσοδα Συμμετοχών	0	0,00	0	0,00	0	0,00
Πλέον: Κέρδη συμμετοχών σε συγγενείς εταιρίες	99	0,29	105	0,31	75	0,22
Πλέον: Έσοδα Χρεογράφων	0	0,00	0	0,00	0	0,00
Πλέον: Έσοδα από πώλησης Συμμετοχών και Χρεογράφων	0	0,00	0	0,00	82	0,24

Συνέχεια του πίνακα στην επόμενη σελίδα

ΣΤΟΙΧΕΙΑ ΑΠΟΤΕΛΕΣΜΑΤΩΝ	1999		2000		2001	
	GDR	EUR	GDR	EUR	GDR	EUR
Μείον: Έξοδα και ζημιές Συμμετοχών και Χρεογράφων	0	0,00	31	0,09	197	0,58
Πλέον: Έσοδα από Συμμετοχές	0	0,00	0	0,00	0	0,00
Πλέον: Έκτακτα και Ανόργανα Έσοδα	54	0,16	381	1,12	120	0,35
Μείον: Έκτακτα και Ανόργανα Έξοδα	232	0,68	145	0,43	95	0,28
Κέρδη προ τόκων, Αποσβέσεων & Φόρων	**1.265**	**3,72**	**1.351**	**3,96**	**485**	**1,42**
(% επί του Κύκλου Εργασιών)	15,30%	15,30%	15,75%	15,75%	5,40%	5,40%
Πλέον: Πιστωτικοί Τόκοι και Συναφή Έσοδα	1	0,003	94	0,28	60	0,18
Μείον: Χρεωστικοί Τόκοι και Συναφή Έξοδα	175	0,51	143	0,42	58	0,17
Κέρδη προ Αποσβέσεων & Φόρων	**1.091**	**3,21**	**1.302**	**3,82**	**487**	**1,43**
(% επί του Κύκλου Εργασιών)	13,20%	13,20%	15,17%	15,17%	5,43%	5,43%
Μείον: Συνολικές Αποσβέσεις	194	0,57	185	0,54	427	1,25
Κέρδη προ Φόρων	**897**	**2,64**	**1.117**	**3,28**	**60**	**0,18**
(% επί του Κύκλου Εργασιών)	10,80%	10,80%	13,02%	13,02%	0,67%	0,67%
Μείον: Φόροι Χρήσης και λοιποί φόροι	327	0,96	379	1,11	40	0,12
Κέρδη μετά από Φόρους Χρήσης	**570**	**1,68**	**737**	**2,17**	**20**	**0,06**
Μείον: Φόροι Φορολογικού Ελέγχου προηγούμενων Χρήσεων	71	0,21	0	0,00	17	0,05
Κέρδη μετά από Φόρους Χρήσης και Φόρους Φορολογικού Ελέγχου προηγούμενων Χρήσεων	**500**	**1,47**	**737**	**2,17**	**3**	**0,01**
Κέρδη Ομίλου SPACE HELLAS μετά από Φόρους Χρήσης, Φόρους Φορολογικού Ελέγχου προηγούμενων Χρήσεων και Δικαιώματα Τρίτων	**500**	1,47	**737**	2,17	**3**	0,01

**Οι ενοποιημένες οικονομικές καταστάσεις της Εκδότριας Εταιρίας για τη χρήση 1999 έως 2001 περιλαμβάνουν τις εξής εταιρίες: SPACE HELLAS A.E. και τη θυγατρική της εταιρία SPACE NET A.E. (99,9%). Η μέθοδος ενοποίησης που ακολουθήθηκε στις χρήσεις 1999-2001 για τις παραπάνω εταιρίες είναι αυτή της ολικής ενσωμάτωσης. Στις χρήσεις 1999-2001 ενοποιήθηκε και η συγγενής εταιρία SPACEPHONE A.E. (50%) η οποία ολοκλήρωσε την πρώτη υπερδωδεκάμηνη χρήση της την 31.12.1999, με τη μέθοδο της καθαρής θέσης. Στις χρήσεις 2000-2001 ενοποιήθηκε πέρα των παραπάνω και η συγγενής εταιρία EUROSKILLS A.E. (30,22%) η οποία έκλεισε την έκτη εταιρική της χρήση στις 31.12.2001, με τη μέθοδο της καθαρής θέσης και στην χρήση 2001 ενοποιήθηκε με την μέθοδο της καθαρής θέσης και η εταιρία GARNETT A.E. η οποία έκλεισε στις 31.12.2001 την τέταρτη διαχειριστική της περίοδο.*
*** Για τον υπολογισμό του μικτού κέρδους και του λειτουργικού αποτελέσματος, έχουν αφαιρεθεί προηγουμένως οι αποσβέσεις από το Κόστος Πωληθέντων, τα Έξοδα Διοικητικής Λειτουργίας και τα Έξοδα Διάθεσης. Η κατανομή των αποσβέσεων για τις χρήσεις 1999 – 2001 έχει ως εξής: **έτος 1999** – Κόστος Πωληθέντων 83 εκατ. δρχ. (244 χιλ. €) – Έξοδα Διοικητικής Λειτουργίας 79 εκατ. δρχ. (232 χιλ.€) – Έξοδα Διάθεσης 32 εκατ. δρχ. (94 χιλ.€), **έτος 2000** – Κόστος Πωληθέντων 72 εκατ. δρχ. (211 χιλ. €) – Έξοδα Διοικητικής Λειτουργίας 85 εκατ. δρχ. (249 χιλ.€) – Έξοδα διάθεσης 28 εκατ. δρχ.(82 χιλ.€), **έτος 2001** Κόστος Πωληθέντων 142 εκ.δρχ. (417 χιλ €) Έξοδα Διοικητικής Λειτουργίας 224 εκ.δρχ. (657 χιλ.€) – Έξοδα Διάθεσης 58 εκ.δρχ. (170 χιλ.€) – Έξοδα Ερευνών Ανάπτυξης 3 εκ. δρχ. (9 χιλ.€).*

9.2 ΕΝΟΠΟΙΗΜΕΝΟΙ ΙΣΟΛΟΓΙΣΜΟΙ ΤΗΣ ΕΤΑΙΡΙΑΣ

Στον παρακάτω πίνακα παρουσιάζονται τα στοιχεία των ενοποιημένων ισολογισμών της Εκδότριας Εταιρίας για την περίοδο 1999-2001:

ΕΝΟΠΟΙΗΜΕΝΟΙ ΙΣΟΛΟΓΙΣΜΟΙ ΧΡΗΣΕΩΝ 1999-2001* (ΣΕ ΕΚΑΤ.)

	1999		2000		2001	
	GDR	EUR	GDR	EUR	GDR	EUR
ΕΝΕΡΓΗΤΙΚΟ						
Έξοδα Εγκατάστασης	137	0,40	731	2,15	973	2,86
Μείον: Συσσωρευμένες Αποσβέσεις	57	0,17	144	0,42	342	1,00
Αναπόσβεστα Έξοδα Εγκατάστασης	**80**	**0,23**	**587**	**1,73**	**631**	**1,86**
Ασώματες Ακινητοποιήσεις	0	0,00	96	0,28	99	0,29
Μείον: Συσσωρευμένες Αποσβέσεις	0	0,00	0	0,00	20	0,06
Αναπόσβεστες Ασώματες Ακινητοποιήσεις	**0**	**0,00**	**96**	**0,28**	**79**	**0,23**
Ενσώματες Ακινητοποιήσεις	1.792	5,26	2.368	6,95	2.969	8,71
Μείον: Συσσωρευμένες Αποσβέσεις	778	2,28	948	2,78	1.169	3,43
Αναπόσβεστες Ενσώματες Ακινητοποιήσεις	**1.014**	**2,98**	**1.420**	**4,17**	**1.800**	**5,28**
Συμμετοχές σε Συνδεδεμένες Επιχειρήσεις	149	0,44	626	1,84	2137	6,27
Τίτλοι με Χαρακτήρα Ακινητοποιήσεων	4	0,01	4	0,01	4	0,01
Λοιπές Μακροπρόθεσμες Απαιτήσεις	13	0,04	31	0,09	64	0,19
Σύνολο Πάγιου Ενεργητικού	**1.181**	**3,47**	**2.178**	**6,39**	**4.084**	**11,98**
Αποθέματα	632	1,85	482	1,41	531	1,56
Πελάτες	1.970	5,78	2.563	7,52	4.043	11,87
Γραμμάτια και Επιταγές Εισπρακτέες	237	0,70	371	1,09	371	1,09
Χρεώστες Διάφοροι	296	0,87	257	0,75	493	1,45
Λοιπές Απαιτήσεις	15	0,04	22	0,06	218	0,64
Χρεόγραφα	159	0,47	2.661	7,81	176	0,52
Διαθέσιμα	417	1,22	449	1,32	399	1,17
Σύνολο Κυκλοφορούντος Ενεργητικού	**3.725**	**10,93**	**6.805**	**19,96**	**6.231**	**18,30**
Μεταβατικοί Λογαριασμοί Ενεργητικού	**9**	0,03	**327**	0,96	**76**	0,22
ΣΥΝΟΛΟ ΕΝΕΡΓΗΤΙΚΟΥ	**4.995**	**14,66**	**9.897**	**29,04**	**11.022**	**32,36**
Λογαριασμοί Τάξεως Χρεωστικοί	909	2,67	830	2,44	1.043	3,06

Συνέχεια του πίνακα στην επόμενη σελίδα

ΣΥΝΔΕΔΕΜΕΝΕΣ ΕΤΑΙΡΙΕΣ 10

	1999		2000		2001	
	GDR	EUR	GDR	EUR	GDR	EUR
ΠΑΘΗΤΙΚΟ						
Μετοχικό Κεφάλαιο	710	2,08	823	2,42	2.691	7,90
Διαφορά από έκδοση μετοχών υπέρ το άρτιον	0	0,00	5.522	16,21	3.654	10,72
Διαφορά από Αναπροσαρμογή Αξίας λοιπών Περιουσιακών Στοιχείων /Επιχορηγήσεις	0	0,00	20	0,06	20	0,06
Αποθεματικά (Τακτικό - Ειδικά – Έκτακτα – Αφορολόγητα)	66	0,19	217	0,64	256	0,75
Αποτελέσματα εις Νέο	67	0,20	163	0,48	126	0,37
Ίδια Κεφάλαια Ομίλου	**844**	**2,47**	**6.745**	**19,79**	**6.747**	**19,80**
Δικαιώματα Τρίτων **	**0**	**0,00**	**1**	**0,03**	**1**	0,00
Σύνολο Ιδίων Κεφαλαίων	**844**	**2,47**	**6.745**	**19,79**	**6.748**	**19,8**
Προβλέψεις	**1**	0,00	**2**	0,01	**12**	0,04
Μακροπρόθεσμα Δάνεια	0	0,00	0	0,00	0	0,00
Λοιπές Μακροπρόθεσμες Υποχρεώσεις	30	0,09	35	0,10	53	0,16
Σύνολο Μακροπρόθεσμων Υποχρεώσεων	**30**	**0,09**	**35**	**0,10**	**53**	**0,16**
Προμηθευτές	1.750	5,14	957	2,81	2.204	6,47
Γραμμάτια και Επιταγές Πληρωτέες	1	0,00	412	1,21	272	0,80
Τράπεζες	1.174	3,45	233	0,68	1.083	3,18
Προκαταβολές Πελατών	21	0,06	7	0,02	10	0,03
Φόροι – Τέλη και Ασφαλιστικοί Οργανισμοί	639	1,88	595	1,75	470	1,38
Μερίσματα Πληρωτέα	216	0,63	329	0,97	1	0,00
Λοιπές Βραχυπρόθεσμες Υποχρεώσεις	227	0,67	255	0,75	140	0,41
Σύνολο Βραχυπρόθεσμων Υποχρεώσεων	**4.027**	**11,83**	**2.788**	**8,19**	**4.180**	**12,27**
Σύνολο Υποχρεώσεων	**4.057**	**11,92**	**2.823**	**8,29**	**4.233**	**12,43**
Μεταβατικοί Λογαριασμοί Παθητικού	**93**	0,27	**327**	0,96	**30**	0,09
ΣΥΝΟΛΟ ΠΑΘΗΤΙΚΟΥ	**4.995**	**14,66**	**9.897**	**29,04**	**11.022**	**32,36**
Λογαριασμοί Τάξεως Πιστωτικοί	909	2,67	830	2,44	1.043	3,06

** Οι ενοποιημένες οικονομικές καταστάσεις της Εκδότριας Εταιρίας για τη χρήση 1999 έως 2001 περιλαμβάνουν τις εξής εταιρίες: SPACE HELLAS A.E. και τη θυγατρική της εταιρία SPACE NET A.E. (99,9%). Η μέθοδος ενοποίησης που ακολουθήθηκε στις χρήσεις 1999-2001 για τις παραπάνω εταιρίες είναι αυτή της ολικής ενσωμάτωσης. Στις χρήσεις 1999-2001 ενοποιήθηκε και η συγγενής εταιρία SPACEPHONE A.E. (50%) η οποία ολοκλήρωσε την πρώτη υπερδωδεκάμηνη χρήση της την 31.12.1999, με τη μέθοδο της καθαρής θέσης. Στις χρήσεις 2000-2001 ενοποιήθηκε πέρα των παραπάνω και η συγγενής εταιρία EUROSKILLS A.E. (30,22%) η οποία έκλεισε την έκτη εταιρική της χρήση στις 31.12.2001, με τη μέθοδο της καθαρής θέσης και στην χρήση 2001 ενοποιήθηκε με την μέθοδο της καθαρής θέσης και η εταιρία GARNETT A.E. η οποία έκλεισε στις 31.12.2001 την τέταρτη διαχειριστική της περίοδο.*

10.1 ΘΥΓΑΤΡΙΚΕΣ ΕΤΑΙΡΙΕΣ

10.1.1 SPACE NET A.E

Η εταιρία έχει ως αντικείμενο εργασιών την παροχή τηλεπικοινωνιακών υπηρεσιών και δραστηριοποιείται στον ευρύτερο χώρο παροχής τηλεπικοινωνιακών υπηρεσιών που αφορούν υπηρεσίες διασυνδεσιμότητας καθώς και υπηρεσίες προστιθέμενης αξίας και έχει έδρα στην Μεσογείων 308 & Αρκαδίου, Χολαργός.

Ο σκοπός της εταιρίας σύμφωνα με το άρθρο 3 του καταστατικού της είναι η παροχή τηλεπικοινωνιακών υπηρεσιών.

Οι βασικότερες υπηρεσίες της εταιρίας είναι:

- Υπηρεσίες του Δικτύου Concert
- Συμβουλευτικές Υπηρεσίες
- Διαχείριση Επικοινωνιακών Δραστηριοτήτων των Επιχειρήσεων

Οι μέτοχοι της εταιρίας είναι οι εξής:

ΜΕΤΟΧΟΙ	ΑΡΙΘΜΟΣ ΜΕΤΟΧΩΝ	ΠΟΣΟΣΤΟ
SPACE HELLAS A.E.	73.926	99,9%
Δημήτριος Μανωλόπουλος του Σπυρίδωνα	74	0,1%
ΣΥΝΟΛΟ	**74.000**	**100,0%**

Το Δ.Σ της εταιρίας αποτελούν οι κάτωθι:

ΟΝΟΜΑ	ΘΕΣΗ
Δημήτριος Μανωλόπουλος του Σπυρίδωνα	Πρόεδρος
Παρασκευάς Δροσινός του Δημητρίου	Δ/νων Σύμβουλος
Χρήστος Μπέλλος του Παναγιώτη	Αντιπρόεδρος
Γεώργιος Λαγογιάννης του Παναγιώτη	Μέλος
Αναστάσιος Γκιόκας του Ιωάννη	Μέλος
Ζερβού Ελένη του Γεωργίου	Μέλος
Πεταλάς Σπυρίδων του Πέτρου	Μέλος

Επισημαίνεται ότι οι κ.κ. Δημήτριος Μανωλόπουλος, Παρασκευάς Δροσινός, Αναστάσιος Γκιόκας, Γεώργιος Λαγογιάννης και Χρήστος Μπέλλος είναι μέλη του Δ.Σ. της SPACE HELLAS, ενώ οι κ.κ. Παρασκευάς Δροσινός και Δημήτριος Μανωλόπουλος είναι και κύριοι μέτοχοι αυτής.

Η θητεία του Δ.Σ είναι πενταετής και λήγει με την εκλογή νέου Δ.Σ. από την Γενική Συνέλευση των μετόχων της εταιρίας που θα συνέλθει μέσα στο πρώτο εξάμηνο του 2005.

Η εταιρία έκλεισε την πρώτη διαχειριστική χρήση ως Α.Ε την 31/12/1997. Ο πίνακας που ακολουθεί παρουσιάζει τα συνοπτικά οικονομικά της μεγέθη για την χρήση 2001.

SPACE NET A.E.
ΟΙΚΟΝΟΜΙΚΑ ΣΤΟΙΧΕΙΑ 01.01.2001 - 31.12.2001 (ΣΕ ΕΚΑΤ.)

	2001 GDR	2001 EUR
Αναπόσβεστα Έξοδα Εγκατάστασης	32	0,09
Αναπόσβεστα Ασώματα Πάγια	2	0,006
Αναπόσβεστα Ενσώματα Πάγια	179	0,53
Συμμετοχές	587	1,72
Λοιπές μακροπρόθεσμες απαιτήσεις	6	0,002
Κυκλοφορούν Ενεργητικό	810	2,38
Μεταβατικοί Λογαριασμοί Ενεργητικού	39	0,11
Σύνολο Ενεργητικού	**1.655**	**4,86**
Μετοχικό Κεφάλαιο	741	2,17
Ίδια Κεφάλαια	770	2,26
Προβλέψεις	8	0,002
Μακροπρόθεσμες Υποχρεώσεις	29	0,09
Βραχυπρόθεσμες Υποχρεώσεις	845	2,48
Σύνολο Υποχρεώσεων	874	2,56
Μεταβατικοί Λογαριασμοί Παθητικού	3	0,009
Σύνολο Παθητικού	**1.655**	**4,86**
Κύκλος Εργασιών	1.120	3,29
Μικτά Κέρδη	389	1,14
Κέρδη προ Φόρων	**52**	**0,15**

10.2 ΣΥΓΓΕΝΕΙΣ ΕΤΑΙΡΙΕΣ

10.2.1 SPACEPHONE A.E

Η πλήρης επωνυμία της εταιρίας είναι «SPACEPHONE ΤΗΛΕΠΙΚΟΙΝΩΝΙΑΚΕΣ ΥΠΗΡΕΣΙΕΣ ΑΝΩΝΥΜΟΣ ΕΤΑΙΡΙΑ» και φέρει τον διακριτικό τίτλο «SPACEPHONE».

Η εταιρία δραστηριοποιείται στον χώρο της κινητής τηλεφωνίας, εδρεύει στην Λ. Αμφιθέας 5 και Συγγρού, Ν. Σμύρνη και είναι ένας από τους πέντε παροχής υπηρεσιών (service provider) κινητής τηλεφωνίας του δικτύου «COSMOTE ΚΙΝΗΤΕΣ ΕΠΙΚΟΙΝΩΝΙΕΣ Α.Ε.» (Κυψελοειδές Σύστημα Κινητών Τηλεπικοινωνιών Α.Ε.).

Σκοπός της εταιρίας, σύμφωνα με το άρθρο 3 του καταστατικού της, είναι:

1. Η μεσολάβηση, με την ιδιότητα του κύριου αντιπροσώπου, για τη σύναψη συμβάσεων παροχής τηλεπικοινωνιακών υπηρεσιών με συνδρομές έναντι προμήθειας.
2. α) Η εμπορία, πώληση, διάθεση τερματικών και άλλων τηλεπικοινωνιακών συσκευών καθώς και κάθε είδους συσκευών καθώς και κάθε είδους συσκευών γραφείου και παρεμφερών προϊόντων, ηλεκτρονικών και άλλων εν γένει ειδών οικιακού εξοπλισμού, διακοσμητικών ειδών, ειδών δώρων, και εν γένει είδη ευρείας κατανάλωσης.
   β) Η ανάληψη δραστηριότητας ως εμπορικού διανομέα ή και αντιπροσώπου, ή υποδιανομέα, οίκων του εσωτερικού ή εξωτερικού, για προϊόντα υποστήριξης γραφείου και παροχής τηλεπικοινωνιακών υπηρεσιών.
3. Προς εκπλήρωση του ανωτέρου σκοπού είναι δυνατή η συνεργασία με παρεπόμενους αντιπροσώπους για την σύναψη συμβάσεων παροχής τηλεπικοινωνιακών υπηρεσιών.

Προς επίτευξη του άνω σκοπού της εταιρίας, αυτή μπορεί:

(α) Να συμμετέχει σε οποιαδήποτε επιχείρηση ομοίων ή παρεμφερών σκοπών με οποιοδήποτε εταιρικό τύπο.

(β) Να συνεργάζεται με άλλα φυσικά ή νομικά πρόσωπα.

(γ) Να ιδρύει υποκαταστήματα στην Ελλάδα ή στο εξωτερικό.

Οι μέτοχοι της εταιρίας είναι :

ΜΕΤΟΧΟΙ	ΑΡΙΘΜΟΣ ΜΕΤΟΧΩΝ	ΠΟΣΟΣΤΟ
SPACE HELLAS A.E.	5.000	50%
IDEAL A.B.E.E.Δ.E.Σ.	5.000	50%
ΣΥΝΟΛΟ	**10.000**	**100%**

Το Δ.Σ της εταιρίας αποτελείται από τους :

ΟΝΟΜΑ	ΘΕΣΗ
Παρασκευάς Δροσινός του Δημητρίου	Πρόεδρος Δ.Σ.
Ιωάννης Σταύρου του Σταύρου	Διευθύνων Σύμβουλος
Αναστάσιος Γκιόκας του Ιωάννη	Σύμβουλος
Νίνος Γιαμάκης του Αλβέρτου	Αντιπρόεδρος
Ανδρέας Σιάμισης του Νικολάου	Γραμματέας
Σπυρίδων Πεταλάς του Πέτρου	Σύμβουλος

Επισημαίνεται ότι οι κ.κ. Παρασκευάς Δροσινός και Αναστάσιος Γκιόκας είναι μέλη του Δ.Σ. της Εκδότριας Εταιρίας, ενώ ο κ. Παρασκευάς Δροσινός είναι και κύριος μέτοχος αυτής.

Η θητεία του παραπάνω Δ.Σ. λήγει το αργότερο μέχρι 30-6-2005.

SPACEPHONE A.E.
ΟΙΚΟΝΟΜΙΚΑ ΣΤΟΙΧΕΙΑ 01.01.2001-31.12.2001 (ΣΕ ΕΚΑΤ.)

	2001 GDR	2001 EUR
Αναπόσβεστα Έξοδα Εγκατάστασης	87	0,26
Αναπόσβεστα Ασώματα Πάγια	0	0,00
Αναπόσβεστα Ενσώματα Πάγια	205	0,60
Συμμετοχές και Μακρ. Απαιτήσεις	4	0,01
Κυκλοφορούν Ενεργητικό	3.164	9,29
Μεταβατικοί Λογαριασμοί Ενεργητικού	805	2,36
Σύνολο Ενεργητικού	**4.265**	**12,52**
Μετοχικό Κεφάλαιο	100	0,29
Αποτελέσματα εις νέον	482	1,41
Αποθεματικά	42	0,12
Ίδια Κεφάλαια	623	1,83
Προβλέψεις	0	0,00
Μακροπρόθεσμες Υποχρεώσεις	0	0,00
Βραχυπρόθεσμες Υποχρεώσεις	3.503	10,28
Σύνολο Υποχρεώσεων	3.503	10,28
Μεταβατικοί Λογαριασμοί Παθητικού	138	0,40
Σύνολο Παθητικού	**4.265**	**12,52**
Κύκλος Εργασιών	9.584	28,13
Μικτά Κέρδη	1.099	3,22
Κέρδη προ Φόρων	235	0,69

10.2.2 EUROSKILLS A.E

Η EUROSKILLS ΑΝΩΝΥΜΗ ΕΤΑΙΡΙΑ ΕΠΑΓΓΕΛΜΑΤΙΚΗΣ ΚΑΤΑΡΤΙΣΗΣ ΚΑΙ ΕΡΕΥΝΩΝ (εφεξής «EUROSKILLS»).

Σκοπός της εταιρίας είναι η υλοποίηση προγραμμάτων επαγγελματικής κατάρτισης και εδρεύει Λάμπρου Κατσώνη 39, Αθήνα.

Η εταιρία δραστηριοποιείται στην υλοποίηση προγραμμάτων άτυπου συνεχιζόμενης επαγγελματικής καταρτίσεως καθώς και συναφών προς το αντικείμενο αυτό δραστηριοτήτων (έρευνες – μελέτες, ημερίδες, σεμινάρια, εκπαιδευτικά βοηθήματα, συμμετοχή σε ολοκληρωμένα προγράμματα). Επίσης, η εταιρία λειτουργεί ως Κέντρο Επαγγελματικής Κατάρτισης στην Αθήνα, τη Θεσσαλονίκη και την Πάτρα.

Η μετοχική σύνθεση έχει ως εξής:

ΣΤΟΙΧΕΙΑ ΜΕΤΟΧΟΥ	% ΤΟΥ ΣΥΝΟΛΟΥ
ΔΕΛΤΑ SINGULAR A.E.	69,78%
SPACE HELLAS A.E.	30,22%
ΣΥΝΟΛΟ	**100,0%**

Επί του συνόλου 220.000 μετοχών η SPACE HELLAS κατέχει 66.484 μετοχές.

Το Διοικητικό Συμβούλιο αποτελείται από 8 μέλη και η θητεία του λήγει στις 30.06.2004.
Η σύνθεση του Διοικητικού Συμβουλίου είναι η ακόλουθη:

ΟΝΟΜΑ	ΘΕΣΗ
Ανδρέας Γ. Δρυμιώτης	Πρόεδρος Δ.Σ.
Αναστάσιος Α. Τζήκας	Α' Αντιπρόεδρος
Παρασκευάς Δ. Δροσινός	Β' Αντιπρόεδρος
Κων/νος Χ. Μυριάνθης	Διευθύνων Σύμβουλος
Βορεάδης Αλέξανδρος	Μέλος
Ευφροσύνη Α. Δημητριάδη	Μέλος
Γεώργιος Π. Λαγογιάννης	Μέλος
Καρυώτογλου Ν. Μιχαήλ	Μέλος

Οι κ.κ. Παρασκευάς Δροσινός και Γεώργιος Λαγογιάννης είναι μέλη του Δ.Σ. της SPACE HELLAS Α.Ε., ενώ ο κ. Παρασκευάς Δροσινός είναι και κύριος μέτοχος αυτής.

EUROSKILLS A.E.
ΟΙΚΟΝΟΜΙΚΑ ΣΤΟΙΧΕΙΑ 01.01.2001 - 31.12.2001 (ΣΕ ΕΚΑΤ.)

	2001 GDR	2001 EUR
Αναπόσβεστα Έξοδα Εγκατάστασης	43	0,13
Αναπόσβεστες Ενσώματες Ακινητοποιήσεις	250	0,73
Κυκλοφορούν Ενεργητικό	365	1,07
Σύνολο Ενεργητικού	761	2,23
Μετοχικό Κεφάλαιο	705	2,07
Ίδια Κεφάλαια	641	1,88
Μακροπρόθεσμες Υποχρεώσεις	0	0,00
Βραχυπρόθεσμες Υποχρεώσεις	120	0,35
Σύνολο Παθητικού	761	2,23
Κύκλος Εργασιών	244	0,72
Μικτά Κέρδη	115	0,38
Κέρδη προ Φόρων	7	0,02

10.2.3 GARNETT ASSOCIATES

GARNETT ΟΡΓΑΝΩΣΗ & ΤΕΧΝΟΛΟΓΙΕΣ ΠΛΗΡΟΦΟΡΙΚΗΣ ΕΠΙΚΟΙΝΩΝΙΩΝ ΑΝΩΝΥΜΗ ΕΤΑΙΡΙΑ (εφεξής «GARNETT»).

Σκοπός της εταιρίας είναι η παροχή υπηρεσιών σχετικών με την πληροφορική και την οργάνωση και εδρεύει Μιχαλακοπούλου 42, Αθήνα.

Η εταιρία δραστηριοποιείται στην εκπόνηση μελετών και κατασκευή πάσης φύσεως προγραμμάτων Η/Υ καθώς και στην παροχή κάθε είδους συμβουλευτικών υπηρεσιών σε θέματα οργάνωσης, μηχανοργάνωσης, μηχανογράφησης, διοίκησης, πωλήσεων, οικονομικών υπηρεσιών και γενικότερα όλο το φάσμα εσωτερικής και εξωτερικής οργάνωσης. Επίσης η κατασκευή επικοινωνιακών δικτύων κάθε μορφής και η εκμίσθωση χρήσης αυτών των υπηρεσιών.

Η μετοχική σύνθεση έχει ως εξής:

ΣΤΟΙΧΕΙΑ ΜΕΤΟΧΟΥ	% ΤΟΥ ΣΥΝΟΛΟΥ
ΒΛΑΧΟΣ ΡΗΓΙΝΟΣ	25%
ΤΟΥΡΝΗΣ ΣΤΑΜΑΤΗΣ	25%
SPACE HELLAS A.E.	50%
ΣΥΝΟΛΟ	**100,0%**

Επί του συνόλου 5.504 μετοχών η SPACE HELLAS κατέχει 2.752 μετοχές.

Το Διοικητικό Συμβούλιο αποτελείται από 6 μέλη και η θητεία του λήγει στις 30.06.2004. Η σύνθεση του Διοικητικού Συμβουλίου είναι η ακόλουθη:

ΟΝΟΜΑΤΕΠΩΝΥΜΟ	ΘΕΣΗ ΣΤΟ Δ.Σ.
Βλάχος Ν. Ρηγίνος	Πρόεδρος Δ.Σ.
Τουρνής Ι. Σταμάτης	Αντιπρόεδρος / Δ.Σύμβουλος
Βαλλής Ν. Κων/νος	Μέλος
Κόκκινος Δ. Νικόλαος	Μέλος
Γεώργιος Π. Λαγογιάννης	Μέλος
Αναστάσιος Ι. Γκιόκας	Μέλος

Οι κ.κ. Αναστάσιος Γκίοκας και Γεώργιος Λαγογιάννης είναι μέλη του Δ.Σ. της SPACE HELLAS A.E.

GARNETT A.E.
ΟΙΚΟΝΟΜΙΚΑ ΣΤΟΙΧΕΙΑ 01.01.2001 - 31.12.2001 (ΣΕ ΕΚΑΤ.)

	2001 GDR	2001 EUR
Αναπόσβεστα Έξοδα Εγκατάστασης	1	0,0029
Αναπόσβεστες Ενσώματες Ακινητοποιήσεις	3	0,00
Συμμετοχές	1	0,0029
Κυκλοφορούν Ενεργητικό	83	0,24
Σύνολο Ενεργητικού	88	0,26
Μετοχικό Κεφάλαιο	75	0,22
Ίδια Κεφάλαια	62	0,18
Μακροπρόθεσμες Υποχρεώσεις	0	0,00
Βραχυπρόθεσμες Υποχρεώσεις	26	0,08
Σύνολο Παθητικού	88	0,26
Κύκλος Εργασιών	78	0,23
Μικτά Κέρδη	30	0,08
Κέρδη (Ζημίες) προ Φόρων	-13	-0,04

10.2.4 INTERNET HELLAS A.E.

«INTERNET HELLAS ΑΝΩΝΥΜΗ ΕΜΠΟΡΙΚΗ ΕΤΑΙΡΕΙΑ ΥΠΗΡΕΣΙΩΝ ΗΛΕΚΤΡΟΝΙΚΩΝ ΥΠΟΛΟΓΙΣΤΩΝ ΚΑΙ ΣΥΣΤΗΜΑΤΩΝ ΕΠΙΚΟΙΝΩΝΙΩΝ»

Η Internet Hellas είναι η νέα δύναμη των ομίλων Δέλτα Singular και Space Hellas. Δεν είναι μόνο Business ISP, αλλά αποτελεί φορέα υλοποίησης επιχειρηματικών τηλεπικοινωνιακών υπηρεσιών μέσω Internet. Ως e-business catalyst ενώνει κάθε επιχείρηση με την επιχειρηματική ευκαιρία που φέρει η νέα οικονομία.

Με επίκεντρο ένα υπερσύγχρονο Internet Data Center προσφέρει παραμετροποιημένες και ολοκληρωμένες υπηρεσίες σύνδεσης, φιλοξενίας δεδομένων και εξοπλισμού και υπηρεσίες διαδικτυακών εφαρμογών. Η έδρα της εταιρίας βρίσκεται Αμαρουσίου- Χαλανδρίου 92, Μαρούσι ενώ διατηρεί και γραφείο στην Θεσσαλονίκη.

Η μετοχική σύνθεση έχει ως εξής:

ΣΤΟΙΧΕΙΑ ΜΕΤΟΧΟΥ	% ΤΟΥ ΣΥΝΟΛΟΥ
Δέλτα Singular AE	46,14%
Space Hellas AE	19,00%
Space Net AE	11,00%
One World	10,50%
Κυριαζής Αντώνης	3,81%
Καριώτογλου Μιχαήλ	1,46%
Τζήκας Αναστάσιος	1,40%
Κωνσταντίνος Μυριάνθης	1,40%
Ανδρέας Δρυμιώτης	1,06%
Δασκαλαντωνάκης Ιωάννης	0,85%
Δασκαλαντωνάκη Πηνελόπη	0,78%
Δασκαλαντωνάκη Μαρίνα	0,78%
Βορεάδης Αλέξανδρος	0,76%
Καλιαντζής Κων/νος	0,50%
Τερζιδάκη Μαριάννα	0,23%
Καλογεράκης Ιωάννης	0,20%
Ντόγιας Άγγελος	0,07%
Ροζάκης Παναγιώτης	0,07%
	100 %

Επί του συνόλου 3.295.085 μετοχών η SPACE HELLAS κατέχει 626.065 μετοχές.

Το Διοικητικό Συμβούλιο αποτελείται από 8 μέλη και η θητεία του λήγει στις 04.12.2004. Η σύνθεση του Διοικητικού Συμβουλίου είναι η ακόλουθη:

ΟΝΟΜΑΤΕΠΩΝΥΜΟ	ΘΕΣΗ ΣΤΟ Δ.Σ.
Κυριαζής Κ. Αντώνιος	Πρόεδρος Δ.Σ.
Μοναχολιάς Γ. Ηλίας	Δ.Σύμβουλος
Τζήκας Α. Αναστάσιος	Αντιπρόεδρος
Χαραλαμπίδης Κ. Ιωάννης	Μέλος
Καλιαντζής Π. Κων/νος	Μέλος
Ρουσσίδης Ζ. Αλέξιος	Μέλος
Γεώργιος Π. Λαγογιάννης	Μέλος
Παρασκευάς Δ. Δροσινός	Μέλος

Οι κ.κ. Παρασκευάς Δροσινός και Γεώργιος Λαγογιάννης είναι μέλη του Δ.Σ. της SPACE HELLAS Α.Ε. , ενώ ο κ. Παρασκευάς Δροσινός είναι και κύριος μέτοχος αυτής.

INTERNET HELLAS A.E.
ΟΙΚΟΝΟΜΙΚΑ ΣΤΟΙΧΕΙΑ 01.01.2001 - 31.12.2001 (ΣΕ ΕΚΑΤ.)

	2001 GDR	2001 EUR
Αναπόσβεστα Έξοδα Εγκατάστασης	665	1,95
Αναπόσβεστες Ασώματες Ακινητοποιήσεις	11	0,03
Αναπόσβεστες Ενσώματες Ακινητοποιήσεις	1.440	4,23
Κυκλοφορούν Ενεργητικό	1.458	4,28
Σύνολο Ενεργητικού	3.631	10,66
Μετοχικό Κεφάλαιο	3.295	9,67
Ίδια Κεφάλαια	2.244	6,59
Μακροπρόθεσμες Υποχρεώσεις	0	0,00
Βραχυπρόθεσμες Υποχρεώσεις	1.384	4,06
Σύνολο Παθητικού	3.631	10,66
Κύκλος Εργασιών	2.161	6,34
Μικτά Κέρδη	-1.130	-3,28
Αποτελέσματα προ Φόρων (Ζημίες)	-2.579	-7,57

10.3 ΕΤΑΙΡΙΕΣ ΠΟΥ ΣΥΜΜΕΤΕΧΟΥΝ ΣΤΗΝ ΕΚΔΟΤΡΙΑ ΕΤΑΙΡΙΑ

10.3.1. ΤΡΑΠΕΖΑ ALPHA BANK A.E.

Έτος Ίδρυσης	1879
Έδρα	Σταδίου 40, Αθήνα
Διάρκεια	έως 2018
Μετοχικό Κεφάλαιο*	259.240.184.082 δρχ. / 760.792.910 €
Αντικείμενο Εργασιών	Χρηματοπιστωτικό Ίδρυμα

Η ΤΡΑΠΕΖΑ ALPHA BANK A.E. ιδρύθηκε αρχικώς το 1879 από τον Ι. Φ. Κωστόπουλο, όταν δημιούργησε μία μικρή εμπορική επιχείρηση στην Καλαμάτα. Το 1918 ιδρύθηκε η «Τράπεζα Καλαμών» και το 1924 συγχωνεύθηκε με το τραπεζικό τμήμα του οίκου «Ι.Φ. Κωστόπουλος», ονομάστηκε «Τράπεζα Ελληνικής Εμπορικής Πίστεως» και μεταφέρθηκε στην Αθήνα. Το 1947 η επωνυμία άλλαξε σε «Τράπεζα Εμπορικής Πίστεως», το 1972 σε «Τράπεζα Πίστεως», το Μάρτιο του 1994 σε «Alpha Τράπεζα Πίστεως» και τέλος σε «ALPHA BANK». Η έδρα βρίσκεται στο Δήμο Αθηναίων, οδός Σταδίου 40, η διάρκεια της οποίας έχει ορισθεί μέχρι το 2018.

Σκοπός της εταιρίας σύμφωνα με το Καταστατικό της είναι η διενέργεια όλων των τραπεζικών εργασιών στην Ελλάδα και το εξωτερικό κατά τις εκάστοτε ισχύουσες διατάξεις.

Το Φεβρουάριο του 2000, η ΤΡΑΠΕΖΑ ALPHA BANK A.E. απέκτησε το 5,79% της SPACE HELLAS A.E. μετά από μεταβίβαση των κυρίων μετόχων της. Επισημαίνεται ότι η τιμή μεταβίβασης των μετοχών καθορίστηκε πάνω από την ονομαστική αξία της μετοχής.

Σήμερα, και μετά την αύξηση του μετοχικού κεφαλαίου με την εισαγωγή της Εταιρίας στο Χρηματιστήριο, το ποσοστό της ALPHA BANK A.E. είναι 5%.

Η προαναφερθείσα συμφωνία σηματοδοτεί την πολύπλευρη είσοδο του Ομίλου της Τράπεζας ALPHA BANK A.E. στο χώρο της υψηλής τεχνολογίας, ενώ ταυτόχρονα η SPACE HELLAS A.E. προσβλέπει στην προώθηση των υπηρεσιών και των εμπορευμάτων της τόσο στη ΤΡΑΠΕΖΑ ALPHA BANK A.E. όσο και στις υπόλοιπες εταιρίες του Ομίλου στην Ελλάδα και στο Εξωτερικό.

Το Διοικητικό Συμβούλιο της ΤΡΑΠΕΖΑΣ ALPHA BANK A.E του οποίου η θητεία είναι 5ετής, και λήγει κατά την Τακτική Γενική Συνέλευση του 2005, απαρτίζεται από 9-15 μέλη και η σύνθεση του παρατίθεται στον πιο κάτω πίνακα:

ΟΝΟΜΑΤΕΠΩΝΥΜΟ	ΘΕΣΗ ΣΤΟ Δ.Σ.
Ιωάννης Σ. Κωστόπουλος	Πρόεδρος & Δ/νων Σύμβουλος
Ανδρέας Λ. Καννελόπουλος	Αντιπρόεδρος
Κωνσταντίνος Α. Κυριακόπουλος	Εντεταλμένος Σύμβουλος & Γενικός Διευθυντής
Δημήτριος Π. Ματζούνης	Εντεταλμένος Σύμβουλος & Αναπληρωτής Γενικός Διευθυντής
Γεώργιος Αγουρίδης	Μέλος
Αναστάσιος Μ. Αβέρωφ	Μέλος

Συνέχεια του πίνακα στην επόμενη σελίδα

ΟΝΟΜΑΤΕΠΩΝΥΜΟ	ΘΕΣΗ ΣΤΟ Δ.Σ.
Γιάννης Γ. Γκούμας	Μέλος
Ξενοφών Ι. Καντώνιας	Μέλος
Θάνος Βερεμής	Μέλος
Φώτης Π. Κωστόπουλος	Μέλος
Λεωνίδας Δ. Μαρινόπουλος	Μέλος
Παύλος Καρακώστας	Μέλος
Έκτωρ Π. Βερύκιος	Γραμματεύς

ΣΥΝΟΠΤΙΚΑ ΟΙΚΟΝΟΜΙΚΑ ΜΕΓΕΘΗ (ΣΕ ΕΚΑΤ.)

	1999		2000		2001	
	GDR	EUR	GDR	EUR	GDR	EUR
Ίδια Κεφάλαια	581.149	1,705	667.005	1.957	720.020	2,133
Τόκοι και εξομοιούμενα έσοδα	348.699	1,023	598.542	1.756	508.624	1,493
Κέρδη προ Φόρων	144.576	424	115.018	338	119.443	351
Κέρδη μετά από Φόρους	107.067	314	81.104	238	83.868	247

10.3.2. ΔΕΛΤΑ SINGULAR A.E.

Έτος Ίδρυσης	1987
Έδρα	Λ.Αλεξάνδρας 29, 114 73 Αθήνα
Διάρκεια	100 έτη
Μετοχικό Κεφάλαιο*	12.627.343.125 δρχ / 37.057.500 €
Αντικείμενο Εργασιών	Παραγωγή Λογισμικού κατά παραγγελία, παροχή υπηρεσιών πληροφορικής και πώληση εξοπλισμού Η/Υ

** Αφορά το μετοχικό κεφάλαιο της Εταιρίας μετά την 05.04.2001 Γενική Συνέλευση των μετόχων που ενέκρινε την συγχώνευση της Singular A.E. και της Δέλτα Πληροφορικής A.E.*

Η εταιρία θεωρείται μία από τις μεγαλύτερες εταιρίες παροχής εξειδικευμένων υπηρεσιών πληροφορικής στην Ελλάδα και προέκυψε από την συγχώνευση της Singular A.E. και της Δέλτα Πληροφορικής Α.Ε. όπως αυτή , εγκρίθηκε την 05.04.2001 από την Έκτακτη Γενική Συνέλευση των μετόχων της SINGULAR A.E. και την 05.04.2001 από την Τακτική Γενική Συνέλευση των μετόχων της ΔΕΛΤΑ ΠΛΗΡΟΦΟΡΙΚΗ Α.Β.Ε.Ε.Π., οι οποίες αποδέχτηκαν τις εισηγήσεις των Διοι-

κητικών Συμβουλίων των δύο εταιρειών και ενέκριναν τους όρους και το Σχέδιο της Σύμβασης Συγχώνευσης. Ο κυριότερος σκοπός της νέας εταιρίας που προέκυψε από την συγχώνευση είναι : η μηχανογράφηση επιχειρήσεων, η μελέτη και η εφαρμογή διαφόρων συστημάτων μηχανογράφησης, η οργάνωση επιχειρήσεων, η εκπόνηση προγραμμάτων, η εισαγωγή, η μίσθωση μηχανημάτων μηχανοργάνωσης ως και η επεξεργασία πληροφοριών και λοιπών στοιχείων για λογαριασμό τρίτων και η παροχή υπηρεσιών συντηρήσεως ηλεκτρονικών υπολογιστών, αναλύσεως, εφαρμογών και συντάξεως προγραμμάτων, η παροχή υπηρεσιών εμπειρογνώμονα, συμβούλου οργανισμών, καθώς και κάθε συναφής εργασία ή υπηρεσία.

Η Εταιρία έχει ως έδρα τον Δήμο Αθηναίων (Λ.Αλεξάνδρας 29). Η διάρκειά της έχει ορισθεί σε 100 έτη από το 1987, και μπορεί να παρατείνεται με απόφαση της Γενικής Συνέλευσης των μετόχων.

Το Φεβρουάριο του 2000, η ΔΕΛΤΑ ΠΛΗΡΟΦΟΡΙΚΗ Α.Ε. απέκτησε το 17,38% της SPACE HELLAS A.E. μετά από μεταβίβαση των κυρίων μετόχων της. Επισημαίνεται ότι η τιμή μεταβίβασης των μετοχών καθορίστηκε πάνω από την ονομαστική αξία της μετοχής. Σήμερα, και μετά την αύξηση του μετοχικού κεφαλαίου με την εισαγωγή της Εταιρίας στο Χρηματιστήριο, το ποσοστό της ΔΕΛΤΑ SINGULAR A.E. είναι 13,96%.

Η προαναφερθείσα συμφωνία ενισχύει την παρουσία της ΔΕΛΤΑ SINGULAR A.E. και της SPACE HELLAS A.E. στο χώρο της πληροφορικής και των τηλεπικοινωνιών, ενώ παράλληλα στόχος των δύο εταιριών είναι η ανάπτυξη νέων προϊόντων και υπηρεσιών που θα αυξήσουν το μερίδιο αγοράς τους.

Επίσης, η SPACE HELLAS A.E. στα πλαίσια της εν λόγω συμφωνίας προσβλέπει στην ενσωμάτωση προϊόντων πληροφορικής στις τηλεπικοινωνιακές λύσεις που προσφέρει, καθώς και στην επέκταση των δραστηριοτήτων της στο εξωτερικό.

Μετοχική Σύνθεση

Το μετοχικό κεφάλαιο της εταιρίας την 31.12.2001 ανερχόταν σε 12.627.343.125 δρχ. (37.057.500 €) διαιρούμενο σε 123.525.000 κοινές ονομαστικές μετοχές ονομαστικής αξίας 102,225 δρχ. (0,3 €) έκαστη. Η μετοχική σύνθεση της εταιρίας την 31.12.2001 είχε ως εξής:

ΜΕΤΟΧΟΙ	ΠΟΣΟΣΤΟ ΣΥΜΜΕΤΟΧΗΣ
ΤΡΑΠΕΖΑ ALPHA BANK A.E.	37,34%
Κυριαζής Αντώνης	6,17%
Βορεάδης Αλέξανδρος	4,17%
Ανδρέας Δρυμιώτης	1,28%
Καριώτογλου Μιχαήλ	4,28%
Μυριάνθης Κων/νος	3,04%
Τζήκας Αναστάσιος	2,48%
Λοιποί Επενδυτές	41,24%
ΣΥΝΟΛΟ	**100,00%**

Το Διοικητικό Συμβούλιο της ΔΕΛΤΑ SINGULAR A.E. του οποίου η θητεία είναι 5ετής, και λήγει το 2006, απαρτίζεται από 10 μέλη και η σύνθεση του παρατίθεται στον παρακάτω πίνακα:

ΟΝΟΜΑΤΕΠΩΝΥΜΟ	ΘΕΣΗ ΣΤΟ Δ.Σ.
Ανδρέας Δρυμιώτης	Πρόεδρος
Μαρίνος Γιαννόπουλος	Α' Αντιπρόεδρος
Καριώτογλου Μιχαήλ	Β' Αντιπρόεδρος/ Εντ.Σύμβουλος
Κυριαζής Αντώνιος	Δ/νων Σύμβουλος
Βορεάδης Αλέξανδρος	Εντ. Σύμβουλος
Μυριάνθης Κων/νος	Εντ. Σύμβουλος
Τζήκας Αναστάσιος	Εντ. Σύμβουλος
Ευστάθιος Κακογιάννης	Μέλος
Δρυμιώτης Γεώργιος	Μέλος
Ράπτης Ευάγγελος	Μέλος

ΣΥΝΟΠΤΙΚΑ ΟΙΚΟΝΟΜΙΚΑ ΜΕΓΕΘΗ

Στον παρακάτω πίνακα παρατίθενται τα συνοπτικά οικονομικά μεγέθη της εταιρίας για το 2001:

(σε εκατ.)	31.12.2001	
	GDR	EUR
Ίδια Κεφάλαια	66.808	196
Κύκλος Εργασιών	32.171	94
Κέρδη προ Φόρων	8.248	24,205

Τα στοιχεία που προαναφέρονται για τις 31.12.2001 αφορούν υπερδωδεκάμηνη χρήση της εταιρίας (18μηνη χρήση) .

11 ΜΑΚΡΟΧΡΟΝΙΟΙ ΣΤΟΧΟΙ ΚΑΙ ΠΡΟΟΠΤΙΚΕΣ

Οι προοπτικές των εταιριών Πληροφορικής και Τηλεπικοινωνιών, σε σημαντικό βαθμό, είναι συνυφασμένες με την πορεία της οικονομίας και της αγοράς στο σύνολό τους. Αυτό επιβεβαιώνεται από προσεκτική παρατήρηση τόσο της διεθνούς όσο και της Ελληνικής αγοράς, ειδικά τα τελευταία χρόνια. Η άνοδος των οικονομικών μεγεθών των εταιριών στις διάφορες κάθετες αγορές, οδηγεί συνήθως σε αύξηση των επενδύσεων κι αυτή, με τη σειρά της, περιλαμβάνει συχνά την αναβάθμιση υπολογιστικών συστημάτων και συστημάτων δικτύωσης.

Με την προϋπόθεση αυτή, είναι σημαντικό να επιταχυνθούν οι ρυθμοί ανάπτυξης κι επενδύσεων επιμέρους κλάδων της Ελληνικής και Βαλκανικής οικονομίας, ώστε να έχουν θετικό αντίκτυπο και στην πορεία των εταιριών Πληροφορικής και Τηλεπικοινωνιών, που δραστηριοποιούνται στην περιοχή.

Πέρα από την ύπαρξη του λεγόμενου θετικού κλίματος, η προοπτική μιας εταιρίας του κλάδου εξαρτάται κι από την ύπαρξη κατάλληλης εσωτερικής υποδομής και προγραμματισμού.

Η Space Hellas διαθέτει εξαιρετικό ανθρώπινο δυναμικό, καταρτισμένο σε τεχνολογίες αιχμής, ικανό να ενημερώνεται συνεχώς και να δίνει τις απαραίτητες λύσεις στους πελάτες της εταιρίας. Ταυτόχρονα, το ευρύ πλήθος στελεχών καθιστά τη Space Hellas ικανή να αναλαμβάνει σύνθετα κι απαιτητικά έργα. Τέτοια θα είναι τα έργα του Γ' Κοινοτικού Πλαισίου Στήριξης αλλά και των Ολυμπιακών Αγώνων 2004. Η προώθηση των προγραμμάτων αυτών αναμένεται να ενισχύσει σημαντικά την αγορά των εταιριών Πληροφορικής και Τηλεπικοινωνιών στα προσεχή χρόνια.

Παράλληλα, η Space Hellas συνεχίζει να διευρύνει την παρουσία της στις εταιρίες του Ιδιωτικού τομέα, όπου έχει ήδη μια πολυετή κι επιτυχημένη δράση. Στον τομέα αυτό εντάσσονται μεγάλες Τράπεζες, αλυσίδες καταστημάτων, φαρμακευτικές εταιρίες, ξενοδοχειακές μονάδες, κατασκευαστικές εταιρίες, εταιρίες πετρελαιοειδών κλπ. Επίσης ο τομέας αυτός περιλαμβάνει νέους τηλεπικοινωνιακούς φορείς που εμφανίζονται στην αγορά, ως αποτέλεσμα της απελευθέρωσης των τηλεπικοινωνιών στην Ελλάδα. Μεσοπρόθεσμος στόχος της εταιρίας στον κλάδο αυτό είναι να αυξήσει τη διείσδυσή της, τόσο σε πλήθος εταιριών (οριζόντια επέκταση) όσο και σε πλήθος παρεχόμενων λύσεων και υπηρεσιών προς αυτές (κάθετη επέκταση). Ο συνδυασμός των δύο αυτών ενεργειών αυξάνει πολλαπλασιαστικά τα μεγέθη μιας εταιρίας παροχής λύσεων αλλά και κατοχυρώνει σε βάθος χρόνου τη σχέση με τους πελάτες της.

Για να αυξήσει το εύρος των παρεχόμενων λύσεων και υπηρεσιών της, η Space Hellas σκοπεύει να επενδύσει σε νέες τεχνολογίες που κινούνται συμπληρωματικά στη δικτύωση και τις τηλεπικοινωνίες. Πρόκειται για τεχνολογίες που σχετίζονται με τις εφαρμογές (applications) που «τρέχουν» πάνω από μια υφιστάμενη hardware υποδομή. Στα πλαίσια αυτά, αναμένεται να υπογράψει και νέες συμφωνίες με σημαντικούς κατασκευαστές στη διεθνή αγορά Πληροφορικής, προσδίδοντας ακόμη μεγαλύτερη αξία στην πρότασή της προς τον πελάτη της. Με τον τρόπο αυτό, η Space Hellas θα θέσει τις βάσεις για να αποτελέσει κορυφαίο system integrator στην Ελληνική και Βαλκανική αγορά, δηλαδή εταιρία ικανή να συνδυάσει πολλά και διαφορετικά προϊόντα τόσο Πληροφορικής όσο και Τηλεπικοινωνιών, προκειμένου να συνθέσει τη λεγόμενη ολοκληρωμένη λύση. Μια τέτοια ικανότητα απαντά και στις ανάγκες της αγοράς, όπως αυτές διαμορφώνονται τώρα και στα προσεχή χρόνια.

Επιπλέον, η εταιρία προσδοκά αύξηση εσόδων από τις αγορές του εξωτερικού, στις οποίες επεκτείνεται είτε αυτόνομα είτε μέσω συνεργατών. Η γεωγραφική επέκταση αφορά κατ' αρχήν τις χώρες της Βαλκανικής και κατά δεύτερο λόγο εκείνες της Μέσης Ανατολής. Στις χώρες αυτές οι υποδομές είναι συνήθως ξεπερασμένες ή ανύπαρκτες. Έτσι, υπάρχουν σημαντικά περιθώρια για εκτέλεση μεγάλων έργων. Η πορεία στις αγορές αυτές θα εξαρτηθεί σε μεγάλο βαθμό κι από εξωγενείς παράγοντες όπως η πολιτική σταθερότητα αλλά και η ύπαρξη χρηματοδοτικών πρωτοκόλλων από τη Δυτική Ευρώπη και τις ΗΠΑ.

Συμπερασματικά, οι προοπτικές εξέλιξης της εταιρίας βασίζονται στους ακόλουθους άξονες:

- Στην υπάρχουσα εκτεταμένη βάση εταιρικών πελατών που εμφανίζει σημαντική διασπορά σε επιμέρους κάθετες αγορές
- Στα μεγάλα έργα των προσεχών ετών
- Στο εξειδικευμένο έμψυχο δυναμικό
- Στο συνεχώς διευρυνόμενο σύνολο λύσεων και υπηρεσιών που προσφέρει στην αγορά
- Στην ενίσχυση του προφίλ της ως system integrator
- Στην αποκόμιση ωφελημάτων από τη γεωγραφική επέκταση.

12 ΠΟΛΙΤΙΚΗ ΜΕΡΙΣΜΑΤΩΝ

Η μερισματική πολιτική που ακολουθεί η Εταιρία κατά την τελευταία τριετία 1999 – 2001 παρουσιάζεται στον ακόλουθο πίνακα:

(ποσά σε εκατ.)	1999		2000		2001	
	GDR	EUR	GDR	EUR	GDR	EUR
Κέρδη μετά από Φόρους & Αμοιβές Δ.Σ.	**446**	**1,31**	**605**	**1,78**	**9**	**0,03**
Μέρισμα από κέρδη χρήσεως						
Μέρισμα από αφορολόγητα αποθεματικά						
Προηγουμένων χρήσεων						
Μέρισμα από αφορολόγητα αποθεματικά						
Προηγουμένων χρήσεων για αύξηση κεφαλαίου						
Συνολικό Μέρισμα	**216**	**0,63**	**329**	**0,97**	**0**	**0,00**
% επί των Κερδών κατόπιν φόρων	29,80%	29,80%	25,62%	25,62%	0,00%	0,00%
Διανομή στο προσωπικό & Διευθυντικά στελέχη	133	0,39	155	0,45	0	0,00
% επί των κερδών μετά τους φόρους	30%	30,00%	25,60%	26%	0%	0,00%

Κατά την Ελληνική Νομοθεσία, το ελάχιστο μέρισμα που διατίθεται ετησίως στους μετόχους της δεν μπορεί να είναι μικρότερο από το 35% των κερδών της προ φόρων, αφαιρουμένων των εταιρικών βαρών, του τακτικού αποθεματικού και του αναλογούντος φόρου, ή το 6% επί του καταβεβλημένου μετοχικού της κεφαλαίου, όποιο ποσό είναι μεγαλύτερο.

Ως προς τη διανομή κερδών στο προσωπικό η Εταιρία στα πλαίσια παροχής κινήτρων στο τέλος κάθε έτους αξιολογεί τα ποσοτικά και ποιοτικά αποτελέσματα της και αποφασίζει για τη διανομή ή μη αμοιβών (από κέρδη) υπό μορφή μετρητών στο προσωπικό και διευθυντικά της στελέχη.

13 ΠΑΡΑΡΤΗΜΑΤΑ

Οικονομικές Καταστάσεις Space Hellas A.E. χρήσης 2001
Ισολογισμός χρήσης 2001
Προσάρτημα χρήσης 2001
Έκθεση Δ.Σ. χρήσης 2001
Πίνακας Ταμειακών ροών 2001
Πίνακες διάθεσης των αντληθέντων κεφαλαίων 31/12/2001
Περιοδικές καταστάσεις Εννεαμήνου 2001
Πίνακες διάθεσης των αντληθέντων κεφαλαίων 30/09/2001
Περιοδικές καταστάσεις Εξαμήνου 2001
Πίνακας διάθεσης των αντληθέντων κεφαλαίων 30/06/2001
Περιοδικές καταστάσεις Α΄ Τριμήνου 2001
Πίνακας διάθεσης των αντληθέντων κεφαλαίων 31/03/2001
Ενοποιημένες Οικονομικές Καταστάσεις Space Hellas A.E. χρήσης 2001
Ενοποιημένος Ισολογισμός χρήσης 2001
Ενοποιημένο Προσάρτημα χρήσης 2001
Ενοποιημένη Έκθεση Δ.Σ. χρήσης 2001
Ενοποιημένος Πίνακας Ταμειακών ροών 2001
Ενοποιημένες Περιοδικές καταστάσεις Εννεαμήνου 2001
Ενοποιημένες Περιοδικές καταστάσεις Εξαμήνου 2001
Ενοποιημένες Περιοδικές καταστάσεις Α Τριμήνου 2001
Οικονομικές Καταστάσεις Space Net A.E. χρήσης 2001
Ισολογισμός χρήσης 2001
Προσάρτημα χρήσης 2001
Έκθεση Δ.Σ. χρήσης 2001
Οικονομικές Καταστάσεις Spacephone A.E. χρήσης 2001
Ισολογισμός χρήσης 2001
Προσάρτημα χρήσης 2001
Έκθεση Δ.Σ. χρήσης 2001
Οικονομικές Καταστάσεις Euroskills A.E. χρήσης 2001
Ισολογισμός χρήσης 2001
Προσάρτημα χρήσης 2001
Έκθεση Δ.Σ. χρήσης 2001
Οικονομικές Καταστάσεις Garnett A.E. χρήσης 2001
Ισολογισμός χρήσης 2001
Προσάρτημα χρήσης 2001
Έκθεση Δ.Σ. χρήσης 2001

SPACE HELLAS A.E.

ΕΜΠΟΡΙΟ ΑΝΤΙΠΡΟΣΩΠΕΙΕΣ - ΕΙΣΑΓΩΓΕΣ - ΕΞΑΓΩΓΕΣ

ΓΕΝΙΚΟΣ ΙΣΟΛΟΓΙΣΜΟΣ ΤΗΣ 31ης ΔΕΚΕΜΒΡΙΟΥ 2001 (16Η ΕΤΑΙΡΙΚΗ ΧΡΗΣΗ (1η ΙΑΝΟΥΑΡΙΟΥ - 31η ΔΕΚΕΜΒΡΙΟΥ 2001)

ΑΡ. ΜΑΕ 13966/06/Β/86/95

ΕΝΕΡΓΗΤΙΚΟ	Ποσά κλειόμενης χρήσεως 2001 σε δρχ.			Ποσά προηγούμενης χρήσεως 2000 σε δρχ.		
	Αξία κτήσεως	Αποσβέσεις	Αναπόσβ.αξία	Αξία κτήσεως	Αποσβέσεις	Αναπόσβ.αξία
Β.ΕΞΟΔΑ ΕΓΚΑΤΑΣΤΑΣΕΩΣ						
1.Εξοδα ίδρυσης και πρώτης εγκατάστασης	732 399	212 498	519 901	130 140	130 137	3
4.Λοιπά έξοδα εγκαταστάσεως	656 295 938	252 531 401	403 764 537	574 332 562	112 377 057	461 955 505
	657 028 337	252 743 899	404 284 438	574 462 702	112 507 194	461 955 508
Γ.ΠΑΓΙΟ ΕΝΕΡΓΗΤΙΚΟ						
Ι.Ασώματες ακινητοποιήσεις						
5.Λοιπές ασώματες ακινητοποιήσεις	96 654 280	19 807 072	76 847 208	96 654 280	158 449	96 495 831
ΙΙ.Ενσώματες ακινητοποιήσεις						
1.Γήπεδα-Οικόπεδα	80 773 760	0	80 773 760	80 773 760	0	80 773 760
3.Κτίρια-εγκατ/σεις κτιρ.-τεχν. έργα	993 447 270	289 681 941	703 765 329	803 397 325	211 240 379	592 156 946
4.Μηχανήματα-Τεχνικές εγκαταστάσεις και λοιπός μηχανολογικός εξοπλισμός	539 833 927	248 847 802	290 986 125	431 008 180	209 757 027	221 251 153
5.Μεταφορικά μέσα	136 144 265	68 819 491	67 324 774	167 849 537	80 966 049	86 883 488
6.Επιπλα και λοιπός εξοπλισμός	1 014 845 684	524 661 041	490 184 643	738 910 854	432 704 223	306 206 631
7.Ακινητοποιήσεις υπό εκτέλ. και προκατα	413 626	0	413 626	20 372 348	0	20 372 348
	2 765 458 532	1 132 010 275	1 633 448 257	2 242 312 004	934 667 678	1 307 644 326
Σύνολο ακινητοποιήσεων (ΓΙ+ΓΙΙ)	2 862 112 812	1 151 817 347	1 710 295 465	2 338 966 284	934 826 127	1 404 140 157
ΙΙΙ.Συμμετοχές και άλλες μακροπρόθεσμες χρηματοοικονομικές απαιτήσεις						
1 Συμμετοχές σε συνδεδεμένες επιχειρήσεις			740 594 364			739 260 000
2 Συμμετοχές σε λοιπές επιχειρήσεις		1 559 904 236				
Μείον Οφειλόμενες δόσεις		769 176	1 559 135 060			313 900 000
6. Τίτλοι με χαρακτήρα ακινητοποιήσεων			4 000 000			4 000 000
7.Λοιπές μακροπρόθεσμες απαιτήσεις			57 992 900			31 081 767
			2 361 722 324			1 088 241 767
Σύνολο πάγιου ενεργητικού (ΓΙΙ+ΓΙΙΙ)			4 072 017 789			2 492 381 924
Δ.ΚΥΚΛΟΦΟΡΟΥΝ ΕΝΕΡΓΗΤΙΚΟ						
Ι.Αποθέματα						
1 Εμπορεύματα			308 175 639			337 914 802
4.Πρώτες και βοηθητικές ύλες-αναλώσιμα υλικά-ανταλλακτικά και είδη συσκευασίας			49 472 250			62 439 155
5.Προκαταβολές για αγορές αποθεμάτων			173 814 915			81 333 877
			531 462 804			481 687 834
ΙΙ.Απαιτήσεις						
1.Πελάτες		3 784 221 290			2 480 477 706	
Μείον Προβλέψεις		69 426 412	3 714 794 878		71 700 423	2 408 777 283
3α.Επιταγές εισπρακτέες (μεταχρονολογημένες)			165 570 382			149 379 583
3β. Επιταγές σε καθυστέρηση			204 213 312			204 213 312
8. Δεσμευμένοι λογαριασμοί καταθέσεων						3 814 583
10.Επισφαλείς -επίδικοι πελάτες και χρεώστες		6 932 139			6 932 139	
Μείον Προβλέψεις		6 932 139	0		6 932 139	0
11.Χρεώστες διάφοροι			245 829 915			184 476 105
12.Λογαριασμοί διαχειρήσεως-προκαταβολών και πιστώσεων			213 363 356			5 722 192
			4 543 771 843			2 956 383 058
ΙΙΙ. Χρεόγραφα						
1. Μετοχές			61 337 000			61 337 000
3 Λοιπά χρεόγραφα			114 577 896			2 600 000 000
			175 914 896			2 661 337 000
ΙV.Διαθέσιμα						
1.Ταμείο			9 758 749			15 695 934
3.Καταθέσεις όψεως και προθεσμίας			209 956 633			49 082 738
			219 715 382			64 778 672
Σύνολο κυκλοφορούντος ενεργητικού (ΔΙ+ΔΙΙ+ΔΙΙΙ+ΔΙV)			5 470 864 925			6 164 186 564
Ε.ΜΕΤΑΒΑΤΙΚΟΙ ΛΟΓΑΡΙΑΣΜΟΙ ΕΝΕΡΓΗΤΙΚΟΥ						
1 Εξοδα επομένων χρήσεων			21 974 139			8 491 144
2 Εσοδα χρήσης εισπρακτέα			14 821 453			17 800 364
			36 795 592			26 291 508
ΓΕΝΙΚΟ ΣΥΝΟΛΟ ΕΝΕΡΓΗΤΙΚΟΥ (Β+Γ+Δ+Ε)			9 983 962 744			9 144 815 504
ΛΟΓΑΡΙΑΣΜΟΙ ΤΑΞΕΩΣ ΧΡΕΩΣΤΙΚΟΙ						
1.Αλλότρια περιουσιακά στοιχεία			3 144			3 788
2.Χρεωστικοί λ/σμοί εγγυήσεων & εμπράγμ.ασφαλειών			158 341 271			301 213 129
3.Διάφοροι λογαριασμοί πληροφοριών			884 200 991			528 475 371
			1 042 545 406			829 692 288

ΠΑΘΗΤΙΚΟ	Ποσά κλειομέν χρήσ.2001	Ποσά προηγ. χρήσ.2000
Α.ΙΔΙΑ ΚΕΦΑΛΑΙΑ		
Ι.Μετοχικό κεφάλαιο		
(6.581.530 Μετοχές των 408,9 δρχ.)	2 691 187 617	822 691 250
ΙΙ. Διαφορά από έκδοση μετοχών υπέρ το άρτιο	3 653 374 883	5 521 871 250
ΙΙΙ.Διαφορές αναπροσαρμογής-Επιχορηγήσεις επενδύσεων		
2.Διαφορές από αναπρ.αξίας λοιπών περ.στοιχ	20 315 383	20 315 383
ΙV.Αποθεματικά Κεφάλαια		
1.Τακτικό αποθεματικό	97 288 575	97 000 000
5.Αφορολόγητα αποθεματικά ειδ. διατ. νόμων	33 170 962	18 694 070
	130 459 537	115 694 070
V.Αποτελέσματα εις νέο		
Υπόλοιπο κερδών εις νέο	48 923 963	72 665 991
Σύνολο ιδίων κεφαλαίων (ΑΙ+ΑΙΙ+ΑΙΙΙ+ΑΙV+ΑV)	6 544 261 383	6 553 237 944
Β.ΠΡΟΒΛΕΨΕΙΣ ΓΙΑ ΚΙΝΔΥΝΟΥΣ ΚΑΙ ΕΞΟΔΑ		
2. Λοιπές προβλέψεις	3 637 600	1 533 993
Γ.ΥΠΟΧΡΕΩΣΕΙΣ		
Ι.Μακροπρόθεσμες υποχρεώσεις		
8.Λοιπές μακροπρόθεσμες υποχρεώσεις	24 401 395	9 627 856
ΙΙ.Βραχυπρόθεσμες υποχρεώσεις		
1.Προμηθευτές	1 932 651 150	840 834 242
2α.Επιταγές πληρωτέες (μεταχρ/νες)	265 638 808	395 862 251
3.Τράπεζες λ/βραχυπρόθεσμων υποχρεώσεων	647 810 873	233 677 090
4.Προκαταβολές πελατών	9 586 674	6 773 482
5.Υποχρεώσεις από φόρους-τέλη	327 231 261	448 958 910
6.Ασφαλιστικοί οργανισμοί	86 005 450	77 318 131
10 Μερίσματα πληρωτέα	1 269 500	329 076 500
11.Πιστωτές διάφοροι	114 331 569	230 929 571
	3 384 525 285	2 563 430 177
Σύνολο υποχρεώσεων (ΓΙ+ΓΙΙ)	3 408 926 680	2 573 058 033
Δ.ΜΕΤΑΒΑΤΙΚΟΙ ΛΟΓΑΡΙΑΣΜΟΙ ΠΑΘΗΤΙΚΟΥ		
1 Έσοδα επομένων χρήσεων	5 468 431	0
2. Εξοδα χρήσεως δουλευμένα	21 243 340	16 985 534
3 Λοιποί μεταβατικοί λογαριασμοί	425 310	0
	27 137 081	16 985 534
ΓΕΝΙΚΟ ΣΥΝΟΛΟ ΠΑΘΗΤΙΚΟΥ (Α+Β+Γ+Δ)	9 983 962 744	9 144 815 504
ΛΟΓΑΡΙΑΣΜΟΙ ΤΑΞΕΩΣ ΠΙΣΤΩΤΙΚΟΙ		
1.Δικαιούχοι αλλότριων περιουσιακών στοιχείων	3 144	3 788
2.Πιστωτικοί λ/σμοί εγγυήσεων & εμπράγμ.ασφαλ	158 341 271	301 213 129
4. Λοιποί λογαριασμοί τάξεως	884 200 991	528 475 371
	1 042 545 406	829 692 288

ΣΗΜΕΙΩΣΕΙΣ: 1. Οι μετοχές της εταιρείας έχουν εισαχθεί στο Χρηματιστήριο Αξιών Αθηνών την 29-9-2000.
2 Δεν υπάρχουν βάρη επί των ακινήτων της εταιρείας
3 Η τελευταία αναπροσαρμογή των ακινήτων σύμφωνα με το Ν. 2065/92 έγινε την 31-12-2000.
4 Οι βασικές λογιστικές αρχές που ακολουθήθηκαν είναι ίδιες με αυτές που τηρήθηκαν την προηγούμενη χρήση.
5 Το απασχολούμενο την 31-12-2001 προσωπικό ανέρχεται σε 242 άτομα
6 Εκτός από επίδικη διεκδίκηση ποσού δρχ. 147 εκατομ. (EURO 431.401,32) περίπου δεν υπάρχουν άλλες επίδικες διαφορές της εταιρείας ή δικαστικές αποφάσεις που ενδέχεται να έχουν σημαντική επίπτωση στην οικονομική κατάσταση.
7 Η εταιρεία έχει ελεγχθεί φορολογικά μέχρι και τη χρήση 2000.
8 Ο κύκλος εργασιών οικονομικής δραστηριότητας την 31-12-2001 κατά ΣΤΑΚΟΔ 91 είναι:

	Δραχ.	EURO
---- 7260 Άλλες δραστηριότητες συναφείς με την πληροφορική	Δραχ. 6.505.325.458	EURO 19.091.197,24
---- 6420 Συντήρηση των δικτύων Τηλεπικ.	Δραχ. 1.499.730.812	EURO 4.401.264,30
ΣΥΝΟΛΟ	Δραχ. 8.005.056.270	EURO 23.492.461,54

ΚΑΤΑΣΤΑΣΗ ΛΟΓΑΡΙΑΣΜΟΥ ΑΠΟΤΕΛΕΣΜΑΤΩΝ ΧΡΗΣΕΩΣ 31ης ΔΕΚΕΜΒΡΙΟΥ 2001 (1 ΙΑΝΟΥΑΡΙΟΥ -31 ΔΕΚΕΜΒΡΙΟΥ 2001)

	Ποσά κλειόμενης χρήσεως 2001			Ποσά προηγούμενης χρήσεως 2000		
Ι.Αποτελέσματα εκμεταλλεύσεως						
Κύκλος εργασιών (πωλήσεις)			8.005.056.270			7.943.080.919
ΜΕΙΟΝ: Κόστος πωλήσεων			5.832.340.752			5.626.646.847
Μικτά αποτελέσματα (κέρδη) εκμεταλλεύσεως			2.172.715.518			2.316.434.072
ΠΛΕΟΝ:Αλλα έσοδα εκμεταλλεύσεως			368.558.849			331.885.680
Σύνολο			2.541.274.367			2.648.319.752
Μείον: 1) Εξοδα διοικητικής λειτουργίας		1.453.861.850			906.401.033	
2) Εξοδα λειτουργ. Ερευν. & αναπτ.		102.348.002			54.596.858	
3) Εξοδα λειτουργίας διαθέσεως		972.085.663	2.528.295.515		917.559.826	1.878.557.717
Μερικά αποτελέσματα (κέρδη) εκμεταλλεύσεως			12.978.852			769.762.035
Πλέον (ή μείον)						
3) Κέρδη πωλήσεως συμμετοχών & χρεογράφων		81.376.471			0	
4) Πιστωτικοί τόκοι και συναφή έξοδα		54.472.460			86.629.208	
		135.848.931				
Μείον						
2) Εξοδα & ζημίες συμμετοχών & χρεογρ.	66.899.579					
3) Χρεωστικοί τόκοι και συναφή έξοδα	40.930.837	107.830.416	28.018.515		142.614.087	-55.984.879
Ολικά αποτελέσματα (κέρδη) εκμεταλλεύσεως			40.997.367			713.777.156
ΙΙ.ΠΛΕΟΝ (ή μείον):Εκτακτα αποτελέσματα						
1.Εκτακτα και ανόργανα έσοδα		30.255.103		366.965.574		
2.Εκτακτα κέρδη		7.245.624		2.970.477		
3.Εσοδα προηγ. χρήσεων		0		2.311.867	372.247.918	
		37.500.727				
Μείον: 1) Εκτακτα και ανόργανα έξοδα	65.746.916			133.232.856		
2) Εκτακτες ζημίες	3.871.949	69.618.865	-32.118.138	3.850.494		
					137.083.350	235.164.568
Οργανικά και έκτακτα αποτελέσματα (κέρδη)			8.879.229			948.941.724
ΜΕΙΟΝ: Σύνολο αποσβέσεων παγίων στοιχ.		401.558.963			185.040.789	
Μείον: Οι από αυτές ενσωματωμένες στο λειτουργικό κόστος		401.558.963	0		185.040.789	0
ΚΑΘΑΡΑ ΑΠΟΤΕΛΕΣΜΑΤΑ (κέρδη) ΧΡΗΣΕΩΣ ΠΡΟ ΦΟΡΩΝ			8.879.229			948.941.724

ΠΙΝΑΚΑΣ ΔΙΑΘΕΣΕΩΣ ΑΠΟΤΕΛΕΣΜΑΤΩΝ

		Ποσά κλειομέν χρήσ.2001	Ποσά προηγ. χρήσ.2000
Καθαρά κέρδη χρήσεως		8.879.229	948.941.724
ΠΛΕΟΝ: Κέρδη προηγουμένης χρήσεως		72.665.991	1.871.740
Μείον: Διαφορές φορολογικού ελέγχου προηγ. χρήσεων		17.109.382	0
		64.435.838	950.813.464
Σχηματισμός αποθεματικού από κέρδη από πώληση συμμετοχών & χρεογράφων:			
Μείον:Κέρδη από πώληση συμμ.& χρεογρ.	81.376.471		
Πλέον:Ζημίες από πώληση συμμ. & χρεογρ.	66.899.579	14.476.892	0
Υπόλοιπο		49.958.946	950.813.464
Μείον: Φόρος εισοδήματος		746.408	344.120.685
Κέρδη προς διάθεση		49.212.538	606.692.779
1. Τακτικό Αποθεματικό		288.575	31.000.000
2. Πρώτο μέρισμα		0	210.608.960
3. Πρόσθετο μέρισμα		0	118.467.540
6α. Αποθεματικά από απαλλασσόμενα της φορολογίας έσο		0	18.483.359
6β. Αποθεματικά από έσοδα φορολογηθ. κατ'ειδικό τρόπο		0	121.929
7α. Αμοιβές του προσωπικού (από κέρδη) υπό μορφή μετ		0	155.345.000
8. Υπόλοιπο κερδών εις νέο		48.923.963	72.665.991
		49.212.538	606.692.779

Αθήνα, 15 Φεβρουαρίου 2002

Ο ΠΡΟΕΔΡΟΣ ΤΟΥ ΔΙΟΙΚ. ΣΥΜΒΟΥΛΙΟΥ	Ο ΔΙΕΥΘΥΝΩΝ ΣΥΜΒΟΥΛΟΣ	Ο ΓΕΝΙΚΟΣ ΔΙΕΥΘΥΝΤΗΣ	Η Δ/ΝΤΡΙΑ ΟΙΚΟΝΟΜΙΚΩΝ ΥΠΗΡΕΣΙΩΝ	Η ΠΡΟΙΣΤΑΜΕΝΗ ΛΟΓΙΣΤΗΡΙΟΥ
ΔΗΜΗΤΡΙΟΣ ΜΑΝΩΛΟΠΟΥΛΟΣ	ΠΑΡΑΣΚΕΥΑΣ ΔΡΟΣΙΝΟΣ	ΓΕΩΡΓΙΟΣ ΛΑΓΟΓΙΑΝΝΗΣ	ΕΛΕΝΗ ΖΕΡΒΟΥ	ΑΝΑΣΤΑΣΙΑ ΠΑΠΑΡΙΖΟΥ
ΑΔΤ Ι 019747	Α.Δ.Τ. Π 585303	ΑΔΤ Π 325868	Α.Δ.Τ. Ν 042605	Α.Δ.Τ. Λ 680293

ΠΙΣΤΟΠΟΙΗΤΙΚΟ ΕΛΕΓΧΟΥ ΟΡΚΩΤΟΥ ΕΛΕΓΚΤΗ ΛΟΓΙΣΤΗ

Προς τους κ.κ. Μετόχους της Ανώνυμης Εταιρείας SPACE HELLAS A.E. ΕΜΠΟΡΙΟ-ΑΝΤΙΠΡΟΣΩΠΕΙΕΣ-ΕΙΣΑΓΩΓΕΣ-ΕΞΑΓΩΓΕΣ

Ελέγξαμε τις ανωτέρω Οικονομικές Καταστάσεις καθώς και το σχετικό Προσάρτημα της Ανώνυμης Εταιρείας SPACE HELLAS A.E. ΕΜΠΟΡΙΟ ΑΝΤΙΠΡΟΣΩΠΕΙΕΣ-ΕΙΣΑΓΩΓΕΣ-ΕΞΑΓΩΓΕΣ της εταιρικής χρήσεως που έληξε την 31η Δεκεμβρίου 2001.
Ο έλεγχός μας, στα πλαίσια του οποίου λάβαμε και γνώση πλήρους λογιστικού απολογισμού των εργασιών των υποκαταστημάτων της εταιρείας, έγινε σύμφωνα με τις διατάξεις του άρθρου 37 του Κ.Ν. 2190/1920 και τις ελεγκτικές διαδικασίες που κρίναμε κατάλληλες, με βάση τις αρχές και τους κανόνες ελεγκτικής που ακολουθεί το Σώμα Ορκωτών Ελεγκτών Λογιστών που είναι σύμφωνοι με τις βασικές αρχές των Διεθνών Ελεγκτικών Προτύπων.
Τέθηκαν στη διάθεσή μας τα βιβλία και στοιχεία που τήρησε η εταιρεία και μας δόθηκαν οι αναγκαίες για τον έλεγχο πληροφορίες και επεξηγήσεις που ζητήσαμε. Η εταιρεία εφάρμοσε ορθά το Ελληνικό Γενικό Λογιστικό Σχέδιο.
Δεν τροποποιήθηκε η μέθοδος απογραφής σε σχέση με την προηγούμενη χρήση και το κόστος παραγωγής που προκύπτει από τα λογιστικά βιβλία προσδιορίσθηκε σύμφωνα με τις παραδεγμένες αρχές λογισμού του κόστους. Επαληθεύσαμε τη συμφωνία του περιεχομένου της εκθέσεως Διαχειρίσεως του Διοικητικού Συμβουλίου προς την Τακτική Γενική Συνέλευση των Μετόχων, με τις σχετικές Οικονομικές Καταστάσεις. Το Προσάρτημα περιλαμβάνει τις πληροφορίες που προβλέπονται από την παράγρ. 1 του άρθρου 43α του κωδ. Ν. 2190/1920. Από τον παραπάνω έλεγχό μας προέκυψαν τα εξής:
1. Στο κονδύλι του Ισολογισμού "Συμμετοχές και άλλες μακροπρόθεσμες χρημ/κες απαιτήσεις" περιλαμβάνεται και η αξία κτήσεως μετοχών: α) Δύο ανωνύμων εταιρειών των οποίων οι μετοχές δεν είναι εισηγμένες στο ΧΑΑ. Από τους αντίστοιχους ισολογισμούς της 31-12-2001 που έχουν ελεγχθεί από Ορκωτό Ελεγκτή προκύπτει ότι η εσωτερική λογιστική τους αξία είναι μεγαλύτερη από την αξία κτήσεως τους και β) τριών ανωνύμων εταιρειών των οποίων οι μετοχές δεν είναι εισηγμένες στο ΧΑΑ. Από τους αντίστοιχους ισολογισμούς της 31-12-2001, ένας εκ των οποίων έχει ελεγχθεί από Ορκωτό Ελεγκτή προκύπτει ότι η εσωτερική λογιστική αξία τους είναι κατά δραχ. 860.126.566 μικρότερη. Για το ποσό αυτό δεν έγινε πρόβλεψη σε βάρος των αποτελεσμάτων χρήσεως.
2. Τα αποτελέσματα της χρήσεως επιβαρύνθηκαν με ποσό δραχ. 37.032.487 που αντιστοιχεί (κατά δραχ. 30.987.115) στο 1/3 των συναλλαγματικών διαφορών ποσού δραχ. 90.961.343 που προέκυψαν από την αποτίμηση υποχρεώσεων σε γιεν Ιαπωνίας κατά την 31-12-1999 καθώς και (κατά δρχ. 6.045.372) στο 1/3 των συναλλαγματικών διαφορών ποσού δραχ. 18.136.117 που προέκυψαν από την ίδια αιτία κατά την 31-12-2000, οι οποίες καταχωρήθηκαν στο κονδύλι του ισολογισμού "Λοιπά έξοδα εγκαταστάσεως" και αποσβένονται σε τρεις συνεχόμενες χρήσεις (1999-2002) σύμφωνα με τις Εγκυκλ. Του Υπουργ. Οικονομ. ΠΟΛ 1268/29-12-1999 και ΠΟΛ 1294/8-12-2000 αντίστοιχα ενώ με ολόκληρα τα ποσά έπρεπε να είχαν επιβαρυνθεί τα αποτελέσματα των αντίστοιχων χρήσεων 1999 και 2000.
3. Για απαιτήσεις κατά πελατών εκ δραχ. 51.071.185 που η είσπραξή τους καθυστερεί καθώς και για επιταγές σε καθυστέρηση που περιλαμβάνονται στον αντίστοιχο λ/σμό Ισολογισμού έχει σχηματιστεί πρόβλεψη συνολικού ποσού δραχ. 76.358.551.
4. Η εταιρεία βασιζόμενη στη γνωμοδότηση αριθμ. 205/1988 της Ολομέλειας των Νομικών Συμβούλων της Διοικήσεως δεν σχηματίζει πρόβλεψη αποζημιώσεως του προσωπικού της λόγω εξόδου του από την υπηρεσία για συνταξιοδότηση. Αν η εταιρεία σχημάτιζε τέτοια πρόβλεψη σύμφωνα με τις διατάξεις του άρθρου 42ε παράγρ. 14 του Κ.Ν. 2190/1920 αυτή θα ανερχόταν στο συνολικό ποσό των δραχ. 238 εκατ. περίπου και θα επιβάρυνε τα αποτελέσματα της χρήσεως κατά δραχ. 70 εκατ. περίπου και κατά το υπόλοιπο τις προηγούμενες χρήσεις.
Κατά τη γνώμη μας, οι ανωτέρω Οικονομικές Καταστάσεις, οι οποίες προκύπτουν από τα βιβλία και στοιχεία της εταιρείας, απεικονίζουν μαζί με το Προσάρτημα αφού ληφθούν υπόψη οι παραπάνω παρατηρήσεις μας, καθώς και οι σημειώσεις της εταιρείας κάτω από τον ισολογισμό την περιουσιακή διάρθρωση και την οικονομική θέση της εταιρείας κατά την 31η Δεκεμβρίου 2001 και τα αποτελέσματα της χρήσεως που έληξε αυτή την ημερομηνία, βάσει των σχετικών διατάξεων που ισχύουν και λογιστικών αρχών, οι οποίες έχουν γίνει γενικά παραδεκτές και δεν διαφέρουν από εκείνες που η εταιρεία εφάρμοσε στην προηγούμενη χρήση.

Αθήνα, 20 Φεβρουαρίου 2002
Ο ΟΡΚΩΤΟΣ ΕΛΕΓΚΤΗΣ-ΛΟΓΙΣΤΗΣ

ΚΩΝ/ΝΟΣ Ι. ΠΑΠΑΓΕΩΡΓΙΟΥ
ΣΟΛ. Α.ΕΟ.Ε.
(ΑΜ ΣΟΕΛ 11721)

SPACE HELLAS A.E.

ΕΜΠΟΡΙΟ ΑΝΤΙΠΡΟΣΩΠΕΙΕΣ - ΕΙΣΑΓΩΓΕΣ - ΕΞΑΓΩΓΕΣ

ΓΕΝΙΚΟΣ ΙΣΟΛΟΓΙΣΜΟΣ ΤΗΣ 31ης ΔΕΚΕΜΒΡΙΟΥ 2001 (16Η ΕΤΑΙΡΙΚΗ ΧΡΗΣΗ (1η ΙΑΝΟΥΑΡΙΟΥ - 31η ΔΕΚΕΜΒΡΙΟΥ 2001)

ΑΡ. ΜΑΕ 13966/06/Β/86/90

ΕΝΕΡΓΗΤΙΚΟ	Ποσά κλεισμένης χρήσεως 2001 σε ΕΥΡΩ			Ποσά προηγούμενης χρήσεως 2000 σε ΕΥΡΩ		
	Αξία κτήσεως	Αποσβέσεις	Αναπόσβ.αξία	Αξία κτήσεως	Αποσβέσεις	Αναπόσβ.αξία
Β.ΕΞΟΔΑ ΕΓΚΑΤΑΣΤΑΣΕΩΣ						
1.Εξοδα ίδρυσης και πρώτης εγκατάστασης	2.149,37	623,62	1.525,75	381,92	381,91	0,01
4.Λοιπά έξοδα εγκατάστασεως	1.926.033,57	741.104,63	1.184.928,94	1.685.495,41	329.793,27	1.355.702,14
	1.928.182,94	741.728,25	1.186.454,69	1.685.877,33	330.175,18	1.355.702,15
Γ. ΠΑΓΙΟ ΕΝΕΡΓΗΤΙΚΟ						
I.Ανώμοτες ακινητοποιήσεις						
5 Λοιπές ασώματες ακινητοποιησεις	283.651,59	58.127,87	225.523,72	283.651,59	465,00	283.186,59
II.Ενσώματες ακινητοποιήσεις						
1.Γήπεδα-Οικόπεδα	237.046,98	0,00	237.046,98	237.046,98	0,00	237.046,98
3.Κτίρια -εγκατ/σεις κτιρ.-τεχν. έργα	2.915.472,55	850.130,42	2.065.342,13	2.357.732,43	619.927,74	1.737.804,69
4.Μηχανήματα-Τεχνικές εγκαταστάσεις κ λοιπος μηχανολογικός εξοπλισμος	0,00	0,00	0,00	0,00	0,00	0,00
5.Μεταφορικα μέσα	1.584.252,17	730.294,36	853.957,81	1.264.880,94	615.574,55	649.306,39
6.Επιπλα και λοιπός εξοπλισμός	399.542,96	201.964,76	197.578,20	492.588,52	237.611,30	254.977,22
7.Ακινητοποιήσεις υπό εκτέλ. και προκατ	2.976.270,53	1.539.724,26	1.438.546,27	2.168.483,80	1.269.858,32	898.625,48
	1.213,87	0,00	1.213,87	59.786,79	0,00	59.786,79
	8.115.799,06	3.322.113,80	4.793.685,26	6.580.519,46	2.742.971,91	3.837.547,55
Σύνολο ακινητοποιήσεων (ΓΙ+ΓΙΙ)	8.399.450,66	3.380.241,65	5.019.209,00	6.864.171,05	2.743.436,81	4.120.734,14
III.Συμμετοχές και άλλες μακροπρόθεσμες χρηματοοικονομικές απαιτήσεις						
1.Συμμετοχές σε συνδεδεμένες επιχειρήσεις			2.173.424,40			2.169.508,44
2.Συμμετοχές σε λοιπές επιχειρήσεις		4.577.855,43			0,00	
Μείον:Ορισλόμενες ζημίες		2.257,30	4.575.598,13		0,00	921.203,23
6. Τίτλοι με χαρακτήρα ακινητοποιήσεων			11.738,81			11.738,81
7.Λοιπες μακροπρόθεσμες απαιτήσεις			170.191,93			91.215,75
			6.930.953,27			3.193.666,23
Σύνολο πάγιου ενεργητικού (ΓΙ+ΓΙΙ+ΓΙΙΙ)			11.950.162,27			7.314.400,37
Δ.ΚΥΚΛΟΦΟΡΟΥΝ ΕΝΕΡΓΗΤΙΚΟ						
I.Αποθέματα						
1.Εμπορεύματα			904.403,93			991.679,54
4.Πρωτες και βοηθητικες υλες-αναλώσιμα υλικα-ανταλλακτικα και είδη συσκευασιας			145.186,35			193.240,37
5.Προκαταβολές για αγορές αποθεμάτων			510.095,13			238.690,76
			1.559.685,41			1.413.610,67
II.Απαιτήσεις						
1.Πελάτες	11.105.565,05			7.279.465,02		
Μείον Προβλέψεις	203.745,89	10.901.819,16		210.419,44		7.069.045,58
3α.Επιταγές εισπρακτεες (μεταχρονολογημένες)			485.899,87			438.384,69
3β. Επιταγες σε καθυστερηση			599.305,39			599.305,39
8. Δεδουλευνοι λογαριασμοι καταθεσεων						11.194,67
10.Επισφαλείς -επίδικοι πελάτες και χρεώστες	20.343,77			20.343,77		
Μείον Προβλέψεις	20.343,77	0,00		20.343,77		0,00
11.Χρεώστες διάφοροι			721.437,75			541.382,55
12.Λογαριασμοί διαχειρίσεως-προκαταβολών και πιστώσεων			626.158,05			16.792,93
			13.334.620,22			8.678.105,81
III. Χρεόγραφα						
1 Μετοχες			180.005,87			180.005,87
3 Λοιπά χρεόγραφα			336.252,08			7.630.227,44
			516.257,95			7.810.233,31
IV.Διαθέσιμα						
1.Ταμείο			28.639,03			46.062,90
3.Καταθέσεις όψεως και προθεσμίας			616.160,33			144.043,25
			644.799,36			190.106,15
Σύνολο κυκλοφορούντες ενεργητικού (ΔΙ+ΔΙΙ+ΔΙΙΙ+ΔΙV)			16.055.362,94			18.090.055,94
Ε.ΜΕΤΑΒΑΤΙΚΟΙ ΛΟΓΑΡΙΑΣΜΟΙ ΕΝΕΡΓΗΤΙΚΟΥ						
1 Εξοδα επομένων χρήσεων			64.487,57			24.918,98
2 Εσοδα χρήσης εισπρακτέα			43.496,56			52.238,78
			107.984,13			77.157,76
ΓΕΝΙΚΟ ΣΥΝΟΛΟ ΕΝΕΡΓΗΤΙΚΟΥ (Β+Γ+Δ+Ε)			29.299.964,03			26.837.316,22
ΛΟΓΑΡΙΑΣΜΟΙ ΤΑΞΕΩΣ ΧΡΕΩΣΤΙΚΟΙ						
1.Αλλότρια περιουσιακά στοιχεία			9,23			11,12
2.Χρεωστικοί Λ/σμοί εγγυήσεων & εμπράγμ.ασφαλειών			464.684,58			883.971,03
3.Διάφοροι λογαριασμοί πληροφοριών			2.594.867,18			1.550.918,18
			3.059.560,99			2.434.900,33

ΠΑΘΗΤΙΚΟ	Ποσά κλειομ. χρήσ. 2001	Ποσά προηγ. χρήσ.2000
Α.ΙΔΙΑ ΚΕΦΑΛΑΙΑ		
I.Μετοχικό κεφάλαιο		
(6.581.530 Μετοχές των 408,9 δρχ.)	7.897.836,00	2.414.354,37
II. Διαφορά από έκδοση μετοχών υπέρ το άρτιο	10.721.569,72	16.205.051,36
III.Διαφορές αναπροσαρμογής-Επιχορηγήσεις επενδύσεων		
2.Διαφορές από αναπ.αξίας λοιπών περ.στοι	59.619,61	59.619,61
IV.Αποθεματικά Κεφάλαια		
1.Τακτικό αποθεματικό	285.513,06	284.666,18
5.Αφορολόγητα αποθεματικα ειδ. διατ. νόμων	97.346,92	54.861,54
	382.859,98	339.527,72
V.Αποτελέσματα εις νέο		
Υπόλοιπο κερδών εις νέο	143.577,29	213.253,09
Σύνολο ιδίων κεφαλαίων (ΑΙ+ΑΙΙ+ΑΙΙΙ+ΑΙV+ΑV)	19.205.462,60	19.231.806,15
Β.ΠΡΟΒΛΕΨΕΙΣ ΓΙΑ ΚΙΝΔΥΝΟΥΣ ΚΑΙ ΕΞΟΔΑ		
2. Λοιπές προβλέψεις	10.675,28	4.501,81
Γ.ΥΠΟΧΡΕΩΣΕΙΣ		
I.Μακροπρόθεσμες υποχρεώσεις		
8.Λοιπές μακροπρόθεσμες υποχρεώσεις	71.610,84	26.254,88
II.Βραχυπρόθεσμες υποχρεώσεις		
1.Προμηθευτές	5.671.756,86	2.467.599,66
2α.Επιταγές πληρωτέες (μεταχ/νες)	779.570,97	1.161.738,08
3.Τράπεζες Λ/βραχυπρόθεσμων υποχρεώσεων	1.901.132,42	685.772,82
4.Προκαταβολές πελατών	28.134,04	19.878,16
5.Υποχρεώσεις από φόρους-τέλη	960.326,52	1.317.561,00
6.Ασφαλιστικοί οργανισμοί	252.400,44	226.905,74
10. Μερίσματα πληρωτέα	3.725,61	965.741,75
11.Πιστωτές διάφοροι	335.529,18	677.709,67
	8.932.576,04	7.522.905,88
Σύνολο υποχρεώσεων (ΓΙ+ΓΙΙ)	10.004.186,88	7.551.160,76
Δ.ΜΕΤΑΒΑΤΙΚΟΙ ΛΟΓΑΡΙΑΣΜΟΙ ΠΑΘΗΤΙΚΟΥ		
1. Έσοδα επομένων χρήσεων	16.048,22	0,00
2 Εξοδα χρήσεως δουλευμένα	62.342,89	49.647,50
3 .Λοιποί μεταβατικοί λογαρασμοί	1.248,16	0,00
	79.639,27	49.647,50
ΓΕΝΙΚΟ ΣΥΝΟΛΟ ΠΑΘΗΤΙΚΟΥ (Α+Β+Γ+Δ)	29.299.964,03	26.837.316,22
ΛΟΓΑΡΙΑΣΜΟΙ ΤΑΞΕΩΣ ΠΙΣΤΩΤΙΚΟΙ		
1.Δικαιούχοι αλότριων περιουσιακών στοιχείων	9,23	11,12
2.Πιστωτικοί λ/σμοί εγγυήσεων & εμπράγμ.ασφ	464.684,58	883.971,03
4. Λοιποί λογαριασμοί ταξεως	2.594.867,18	1.550.918,18
	3.059.560,99	2.434.900,33

ΣΗΜΕΙΩΣΕΙΣ: 1. Οι μετοχές της εταιρείας έχουν εισαχθεί στο Χρηματιστήριο Αξιών Αθηνών την 29-9-2000

2. Δεν υπάρχουν βάρη επί των ακινήτων της εταιρείας.

3. Η τελευταία αναπροσαρμογή των ακινήτων σύμφωνα με το Ν. 2065/92 έγινε την 31-12-2000.

4. Οι βασικές λογιστικές αρχές που ακολουθήθηκαν είναι ίδιες με αυτές που ισχύησαν την προηγούμενη χρήση.

5. Τα απασχολούμενα την 31-12-2001 προσωπικό ανέρχεται σε 242 άτομα.

6. Εκτός από επίδικη διεκδίκηση ποσού EURO 431.401,32 περίπου δεν υπάρχουν άλλες επίδικες διαφορές της εταιρείας ή δικαστικές αποφάσεις που ενδέχεται να έχουν σημαντική επίπτωση στην οικονομική κατάσταση.

7. Η εταιρεία έχει ελευθέρα φορολογικά μέχρι και τη χρήση 2000.

8. Η μετατροπή έχει γίνει με ισοτιμία 1 EURO = 340,75 δρχ.

9. Ο κύκλος εργασιών οικονομικής δραστηριότητας την 31-12-2001 κατά ΣΤΑΚΟΔ 91 είναι:

---- 7262 Άλλες δραστηριότητες συναφείς με την πληροφορική	EURO 19.091.197,24
---- 6420 Συνήθρηση των δικτύων Τηλεπικ.	EURO 4.401.264,30
ΣΥΝΟΛΟ	EURO 23.492.461,54

ΚΑΤΑΣΤΑΣΗ ΛΟΓΑΡΙΑΣΜΟΥ ΑΠΟΤΕΛΕΣΜΑΤΩΝ ΧΡΗΣΕΩΣ 31ης ΔΕΚΕΜΒΡΙΟΥ 2001 (1 ΙΑΝΟΥΑΡΙΟΥ -31 ΔΕΚΕΜΒΡΙΟΥ 2001)

	Ποσά κλεισμένης χρήσεως 2001			Ποσά προηγούμενης χρήσεως 2000		
Ι.Αποτελέσματα εκμεταλλεύσεως						
Κύκλος εργασιών (πωλήσεις)		23.492.461,54			23.310.582,30	
ΜΕΙΟΝ: Κόστος πωλήσεων		17.116.187,09			16.512.536,60	
Μικτά αποτελέσματα (κέρδη) εκμεταλλεύσεως		6.376.274,45			6.798.045,70	
ΠΛΕΟΝ:Αλλα έσοδα εκμεταλλεύσεως		1.081.610,71			973.985,85	
Σύνολο		7.457.885,16			7.772.031,55	
Μείον: 1) Εξοδα διοικητικής λειτουργίας	4.266.652,53		2.660.017,71			
2) Εξοδα λειτουργ. Ερευν. & αναπτ.	300.360,97		160.225,56			
3) Εξοδα λειτουργίας διαθέσεως	2.852.782,58	7.419.796,08	2.692.765,44		5.513.008,71	
Μερικά αποτελέσματα (κέρδη) εκμεταλλεύσεως		38.089,08			2.259.022,84	
Πλέον (ή μείον)						
3) Κέρδη πωλήσεως συμμετοχών & χρεογράφων		238.815,76			0,00	
4) Πιστωτικοί τόκοι και συναφή έξοδα		159.860,48			254.230,99	
		398.676,24			254.230,99	
Μείον						
2) Εξοδα & ζημίες συμμετοχών & χρεογρ.	196.330,39					
3) Χρεωστικοί τόκοι και συναφή έξοδα	120.119,84	316.450,23	82.226,01		418.529,97	-164.298,98
Ολικά αποτελέσματα (κέρδη) εκμεταλλεύσεως			120.315,09			2.094.723,86
ΙΙ.ΠΛΕΟΝ (ή μείον):Εκτακτα αποτελέσματα						
1.Εκτακτα και ανόργανα έσοδα		88.789,74			1.076.934,92	
2.Εκτακτα κέρδη		21.263,75			8.717,47	
3.Εσοδα προηγ. χρήσεων		0,00			6.784,64	
		110.053,49			1.092.437,03	
Μείον: 1) Εκτακτα και ανόργανα έξοδα	192.947,66		390.998,84			
2) Εκτακτες ζημίες	11.363,02	204.310,68	-94.257,19	11.300,06	402.298,90	690.138,13
Οργανικά και έκτακτα αποτελέσματα (κέρδη)			26.057,90			2.784.861,99
ΜΕΙΟΝ: Σύνολο αποσβέσεων παγίων στοιχ.		1.178.456,24			543.039,73	
Μείον: Οι από αυτές ενσωματωμένες στο λειτουργικό κόστος		1.178.456,24	0,00		543.039,73	0,00
ΚΑΘΑΡΑ ΑΠΟΤΕΛΕΣΜΑΤΑ (κέρδη) ΧΡΗΣΕΩΣ ΠΡΟ ΦΟΡΩΝ			26.057,90			2.784.861,99

ΠΙΝΑΚΑΣ ΔΙΑΘΕΣΕΩΣ ΑΠΟΤΕΛΕΣΜΑΤΩΝ

	Ποσά κλειομ. χρήσ.2001	Ποσά προηγ. χρήσ.2000
Καθαρά κέρδη χρήσεως	26.057,90	2.784.861,99
ΠΛΕΟΝ: Κέρδη προηγουμένης χρήσεως	213.253,09	5.493,00
Μείον: Διαφορές φορολογικού ελέγχου προηγ. χρήσεων	50.210,95	0,00
	189.100,04	2.790.354,99
Σχηματισμός αποθεματικού από κέρδη από πώληση συμμετοχών & χρεογράφων		
Μείον:Κέρδη από πώληση συμμ.& χρεογρ. 238.815,76		
Πλέον:Ζημίες από πώληση συμμ. & χρεογρ. 196.330,39	42.485,38	0,00
Υπόλοιπο	146.614,66	2.790.354,99
Μείον: Φόρος εισοδήματος	2.190,49	1.009.891,96
Κέρδη προς διάθεση	144.424,17	1.780.463,03
1. Τακτικό Αποθεματικό	846,88	90.975,79
2. Πρώτο μέρισμα	0,00	618.074,71
3. Πρόσθετο μέρισμα	0,00	347.667,03
6α. Αποθεματικά από απαλλασσόμενα της φορολογίας έ	0,00	54.243,17
6β. Αποθεματικά από έσοδα φορολογηθ. κατειδικά ιρότι	0,00	357,83
7α. Αμοιβές του προσωπικού (από κέρδη) υπό μορφή με	0,00	455.891,41
8. Υπόλοιπο κερδών εις νέο	143.577,29	213.253,09
	144.424,17	1.780.463,03

Αθήνα, 15 Φεβρουαρίου 2002

Ο ΠΡΟΕΔΡΟΣ ΤΟΥ ΔΙΟΙΚ. ΣΥΜΒΟΥΛΙΟΥ	Ο ΔΙΕΥΘΥΝΩΝ ΣΥΜΒΟΥΛΟΣ	Ο ΓΕΝΙΚΟΣ ΔΙΕΥΘΥΝΤΗΣ	Η ΔΝΤΡΙΑ ΟΙΚΟΝΟΜΙΚΩΝ ΥΠΗΡΕΣΙΩΝ	Η ΠΡΟΙΣΤΑΜΕΝΗ ΛΟΓΙΣΤΗΡΙΟΥ
ΔΗΜΗΤΡΙΟΣ ΜΑΝΩΛΟΠΟΥΛΟΣ	ΠΑΡΑΣΚΕΥΑΣ ΔΡΟΣΙΝΟΣ	ΓΕΩΡΓΙΟΣ ΛΑΓΟΠΑΝΝΗΣ	ΕΛΕΝΗ ΖΕΡΒΟΥ	ΑΝΑΣΤΑΣΙΑ ΠΑΠΑΡΙΖΟΥ
ΑΔΤ Ι 019747	Α.Δ.Τ. Π 585303	ΑΔΤ Π 325868	Α.Δ.Τ. Ν 042605	Α.Δ.Τ. Λ 680293

ΠΙΣΤΟΠΟΙΗΤΙΚΟ ΕΛΕΓΧΟΥ ΟΡΚΩΤΟΥ ΕΛΕΓΚΤΗ ΛΟΓΙΣΤΗ

Προς τους κ.κ. Μετόχους της Ανώνυμης Εταιρείας SPACE HELLAS A.E. ΕΜΠΟΡΙΟ-ΑΝΤΙΠΡΟΣΩΠΕΙΕΣ-ΕΙΣΑΓΩΓΕΣ-ΕΞΑΓΩΓΕΣ

Ελέγξαμε τις ανωτέρω Οικονομικές Καταστάσεις καθώς και το σχετικό Προσάρτημα της Ανώνυμης Εταιρείας SPACE HELLAS A.E. ΕΜΠΟΡΙΟ ΑΝΤΙΠΡΟΣΩΠΕΙΕΣ-ΕΙΣΑΓΩΓΕΣ-ΕΞΑΓΩΓΕΣ της εταιρικής χρήσεως που έληξε την 31η Δεκεμβρίου 2001.

Ο έλεγχός μας, στα πλαίσια του οποίου λάβαμε και γνώση πλήρους λογιστικού απολογισμού των εργασιών των υποκαταστημάτων της εταιρείας, έγινε σύμφωνα με τις διατάξεις του άρθρου 37 του Κ.Ν. 2190/1920 και τις ελεγκτικές διαδικασίες που κρίναμε καταλληλες, με βάση τις αρχές και τους κανόνες ελεγκτικής που ακολουθεί το Σώμα Ορκωτών Ελεγκτών Λογιστών που είναι σύμφωνοι με τις βασικές αρχές των Διεθνών Ελεγκτικών Προτύπων.

Τέθηκαν στη διάθεσή μας τα βιβλία και στοιχεία που τήρηση η εταιρεία και μας δόθηκαν οι αναγκαίες για τον έλεγχο πληροφορίες και επεξηγήσεις που ζητήσαμε. Η εταιρεία εφάρμοσε ορθά το Ελληνικό Γενικό Λογιστικό Σχέδιο.

Δεν τροποποιήθηκε η μέθοδος απογραφής σε σχέση με την προηγούμενη χρήση και το κόστος παραγωγής που προκύπτει από τα λογιστικά βιβλία προσδιορίζεται σύμφωνα με τις παραδεγμένες αρχές λογισμού του κόστους. Επαληθεύσαμε τη συμφωνία του περιεχομένου της εκθέσεως Διαχειρίσεως του Διοικητικού Συμβουλίου προς την Τακτική Γενική Συνέλευση των Μετόχων, με τις σχετικές Οικονομικές Καταστάσεις. Το Προσάρτημα περιλαμβάνει τις πληροφορίες που προβλέπονται από την παράγρ. 1 του άρθρου 43α του κωδ. Ν. 2190/1920. Από τον παραπάνω έλεγχό μας προέκυψαν τα εξής:

1. Στο κονδύλι του Ισολογισμού 'Συμμετοχές και άλλες μακροπρόθεσμες χρημ/κες απαιτήσεις' περιλαμβάνεται και η αξία κτήσεως μετοχών: α) Δύο ανωνύμων εταιρειών των οποίων οι μετοχές δεν είναι εισηγμένες στο ΧΑΑ. Από τους αντίστοιχους ισολογισμούς της 31-12-2001 που έχουν ελεγχθεί από Ορκωτό Ελεγκτή προκύπτει ότι η εσωτερική λογιστική τους αξία είναι μεγαλύτερη από την αξία κτήσεως τους και β) τριών ανωνύμων εταιρειών των οποίων οι μετοχές δεν είναι εισηγμένες στο ΧΑΑ. Από τους αντίστοιχους ισολογισμούς της 31-12-2001, ένας εκ των οποίων έχει ελεγχθεί από Ορκωτό Ελεγκτή προκύπτει ότι η εσωτερική λογιστική αξία τους είναι κατά ΕΥΡΩ 2.524.215,89 μικρότερη. Για το ποσό αυτό δεν έγινε πρόβλεψη σε βάρος των αποτελεσμάτων χρήσεως.

2. Τα αποτελέσματα της χρήσεως επιβαρύνθηκαν με ποσό ΕΥΡΩ 108.679,35 που αντιστοιχεί (κατά ΕΥΡΩ 90.937,98) στο 1/3 των συναλλαγματικών διαφορών ποσού ΕΥΡΩ 266.944,51 που προέκυψαν από την αποτίμηση υποχρεώσεων σε γεν ιαπωνίας κατά την 31-12-1999 καθώς και (κατά ΕΥΡΩ 17.741,37) στο 1/3 των συναλλαγματικών διαφορών ποσού ΕΥΡΩ 53.224,11 που προέκυψαν από την ίδια αιτία κατά την 31-12-2000, οι οποίες καταχωρήθηκαν στο κονδύλι του ισολογισμού 'Λοιπά έξοδα εγκαταστάσεως' και αποσβένονται σε τρεις συνεχόμενες χρήσεις (1999-2002) σύμφωνα με τις Εγκυκλ. του Υπουργ. Οικονομ. ΠΟΛ 1268/29-12-1999 και ΠΟΛ 1294/8-12-2000 αντίστοιχα ενώ με ολόκληρα τα ποσά έπρεπε να είχαν επιβαρυνθεί τα αποτελέσματα των αντίστοιχων χρήσεων 1999 και 2000.

3. Για απαιτήσεις καιά πελατών ΕΥΡΩ 149.878,75 που η είσπραξή τους καθυστερεί καθώς και για επιαγές σε καθυστέρηση που περιλαμβάνονται στον ανίσοιχο λόγιδ ισολογισμού έχει σχηματιστεί πρόβλεψη συνολικού ποσού ΕΥΡΩ 224.089,66.

4. Η εταιρεία βασιζόμενη στη γνωμοδότηση αριθμ. 205/1988 της Ολομέλειας των Νομικών Συμβούλων της Διοικήσεως δεν σχηματίζει πρόβλεψη αποζημιώσεως του προσωπικού της λόγω εξόδου του από την υπηρεσία για συνταξιοδότηση. Αν η εταιρεία σχημάτιζε τέτοια πρόβλεψη σύμφωνα με τις διατάξεις του άρθρου 42ε παράγρ. 14 του Κ.Ν. 2190/1920 αυτή θα ανεχρώτων στο συνολικό ποσό των ΕΥΡΩ 698.459,28 περίπου και θα επιβάρυνε τα αποτελέσματα της χρήσεως κατά ΕΥΡΩ 205.429,20 περίπου και κατά το υπόλοιπο τις προηγούμενες χρήσεις.

Κατά τη γνώμη μας, οι ανωτέρω Οικονομικές Καταστάσεις, οι οποίες προκύπτουν από τα βιβλία και στοιχεία της εταιρείας, απεικονίζουν μαζί με το Προσάρτημα αφού ληφθούν υπόψη οι παραπάνω παρατηρήσεις μας, καθώς και οι σημειώσεις της εταιρείας κάτω από τον ισολογισμό την περιουσιακή διάρθρωση και την οικονομική θέση της εταιρείας κατά την 31η Δεκεμβρίου 2001 και τα αποτελέσματα της χρήσεως που έληξε αυτή την ημερομηνία, βάσει των σχετικών διατάξεων που ισχύουν και λογιστικών αρχών, οι οποίες έχουν γίνει γενικά παραδεκτές και δεν διαφέρουν από εκείνες που η εταιρεία εφάρμοσε στην προηγούμενη χρήση.

Αθήνα, 20 Φεβρουαρίου 2002

Ο ΟΡΚΩΤΟΣ ΕΛΕΓΚΤΗΣ-ΛΟΓΙΣΤΗΣ

ΚΩΝΝΟΣ Ι. ΠΑΠΑΓΕΩΡΓΙΟΥ

ΣΟΛ Α.Ε.Ο.Ε.

(ΑΜ ΣΟΕΛ 11721)

ΠΡΟΣΑΡΤΗΜΑ

ΤΟΥ ΙΣΟΛΟΓΙΣΜΟΥ ΤΗΣ 31ΗΣ ΔΕΚΕΜΒΡΙΟΥ 2001 ΤΗΣ ΕΤΑΙΡΙΑΣ SPACE HELLAS A.E.

(Βάσει των διατάξεων του κωδικοπ. Ν. 2190/1920 όπως ισχύει)

Διάταξη και περίληψή της
Απάντηση

+ 1. Σύννομη κατάρτιση και δομή των οικονομικών καταστάσεων
Παρεκκλίσεις που έγιναν χάριν της αρχής της πραγματικής εικόνας

(α) Άρθρο 42α +3: Παρέκκλιση από τις σχετικές διατάξεις περί καταρτίσεως των ετήσιων οικονομικών καταστάσεων, που κρίθηκε απαραίτητη για την εμφάνιση, με απόλυτη σαφήνεια, της πραγματικής εικόνας που απαιτεί η διάταξη της +2 του άρθρου αυτού.
Δεν έγινε.

(β) Άρθρο 42β +1: Παρέκκλιση από την αρχήν του αμετάβλητου της δομής και μορφής εμφανίσεως του ισολογισμού και του λογαριασμού "Αποτελέσματα Χρήσεως"
Δεν έγινε.

(γ) Άρθρο 42β + 2: Καταχώρηση στον προσιδιάζοντα λογαριασμό στοιχείου σχετιζόμενου με περισσότερους υποχρεωτικούς λογαριασμούς.
Δεν συνέτρεξε τέτοια περίπτωση.

(δ) Άρθρο 42β +3: Προσαρμογή στη δομή και στους τίτλους των λογαριασμών με αραβική αρίθμηση όταν η ειδική φύση της επιχειρήσεως το απαιτεί.
Δεν συνέτρεξε τέτοια περίπτωση.

(ε) Άρθρο 42β +4: Συμπτύξεις λογαριασμών του ισολογισμού που αντιστοιχούν σε αραβικούς αριθμούς για τις οποίες (συμπτύξεις) συντρέχουν οι προϋποθέσεις της διατάξεως αυτής.
Δεν έγινε.

(στ) Άρθρο 42β +ε: Αναμορφώσεις κονδυλίων προηγούμενης χρήσεως για να καταστούν ομοειδή και συγκρίσιμα με τα αντίστοιχα κονδύλια της κλειομένης χρήσεως.
Δεν έγινε.

+2. Αποτίμηση περιουσιακών στοιχείων

(α) Άρθρο 43α +1-α: Μέθοδοι αποτιμήσεως των περιουσιακών στοιχείων και υπολογισμού των αποσβέσεων καθώς και των προβλέψεων για υποτιμήσεις τους.

1) Τα πάγια περιουσιακά στοιχεία αποτιμήθηκαν στην αξία της τιμής κτήσεως ή της αναπροσαρμοσμένης με βάση ειδικό νόμο αξίας τους, η οποία είναι προσαυξημένη με την αξία των προσθηκών και βελτιώσεων και μειωμένη με τις προβλεπόμενες από το νόμο αποσβέσεις.
2) Δεν συνέτρεξε περίπτωση σχηματισμού προβλέψεων υποτιμήσεως.
3) Συμμετοχές και χρεόγραφα. Αποτιμήθηκαν στην τιμή κτήσεώς τους.
4) Οι τίτλοι με χαρακτήρα προθεσμιακής καταθέσεως. Αποτιμήθηκαν στην παρούσα αξία τους.
5) Τα από αγορά προερχόμενα αποθέματα (εμπορεύματα, α' ύλες) αποτιμήθηκαν στην κατ' είδος χαμηλότερη τιμή, μεταξύ της τιμής κτήσεως και της κατά το τέλος της χρήσεως τρέχουσας τιμής αγοράς τους.
6) Από ιδιοπαραγωγή προερχόμενα αποθέματα. Δεν υπάρχουν.
7) Υπολείμματα και υποπροϊόντα. Δεν υπάρχουν.
8) Η μέση τιμή κτήσεως όλων των αποθεμάτων προσδιορίσθηκε με την μέθοδο μέσου σταθμικού κόστους η οποία εφαρμόστηκε και κατά την προηγούμενη χρήση.

(β) Άρθρο 43α +1-α: Βάσεις μετατροπής σε δραχμές περιουσιακών στοιχείων εκφρασμένων σε ξένο νόμισμα (Ξ.Ν.) και λογιστικός χειρισμός των συναλλαγματικών διαφορών.

1) Οι απαιτήσεις και οι υποχρεώσεις σε Ξ.Ν., εκτός των υποχρεώσεων που χρησιμοποιήθηκαν για κτήσεις πάγιων στοιχείων, αποτιμήθηκαν με βάση την επίσημη τιμή του Ξ.Ν. της 31/12/2001 και προέκυψαν: Συναλλαγματικές διαφορές δρχ. 3.637.600 (€ 10.675,28) πιστωτικές οι οποίες καταχωρήθηκαν στον Λογαριασμό 4414 και συναλλ/κές διαφορές χρεωστικές δρχ. 39.670.480 (€116.421,07) των οποίων δρχ. 39.670.480 (€116.421,07) επιβάρυναν τα αποτελέσματα της χρήσεως.
2) Δεν υπάρχουν υποχρεώσεις σε Ξ.Ν. για κτήσεις παγίων στοιχείων.
3) Τα διαθέσιμα σε Ξ.Ν. αποτιμήθηκαν στην επίσημη τιμή αγοράς του Ξ.Ν. της 31/12/2001 και οι συναλλαγματικές διαφορές που προέκυψαν καταχωρήθηκαν στα Αποτελέσματα Χρήσεως.
4) Τα περιουσιακά στοιχεία του ισολογισμού και τα έξοδα και τα έσοδα του Υποκαταστήματος στο εξωτερικό στη Ρουμανία ενσωματώθηκαν στον ισολογισμό και στα έξοδα και έσοδα του Κεντρικού μετά από μετατροπή του Ξ.Ν. σε δρχ. με βάση τις τιμές που προβλέπονται από την παρ. 10 του άρθρου 43 του Ν. 2190/1920.

γ) Άρθρο 43 +2: Παρέκκλιση από τις μεθόδους και τις βασικές αρχές αποτιμήσεως. Εφαρμογή ειδικών μεθόδων αποτιμήσεως.
Οι συμμετοχές αποτιμήθηκαν στην αξία κτήσεως. Η αξία κτήσεως της συμμετοχής στην εταιρία INTERNET HELLAS A.E. είναι μικρότερη κατά δρχ. 587.752.163 (€ 1.724.877,95) και της GARNETT A.E. είναι δρχ. 134.013.187 (€ 393.288,88).

δ) Άρθρο 43 + 7-β: Αλλαγή μεθόδου υπολογισμού της τιμής κτήσεως ή του κόστους παραγωγής των αποθεμάτων ή των κινητών αξιών.
Δεν έγινε.

ε) Άρθρο 43 + 7-γ: Παράθεση της διαφοράς, μεταξύ της αξίας αποτιμήσεως των αποθεμάτων και κινητών αξιών και της τρέχουσας τιμής αγοράς τους, εφόσον είναι αξιόλογη.
Δεν είναι αξιόλογη η διαφορά.

στ) Άρθρο 43 +9: Ανάλυση και επεξήγηση της γενομένης μέσα στη χρήση, με βάση ειδικό νόμο, αναπροσαρμογής της αξίας των πάγιων περιουσιακών στοιχείων και παράθεση της κινήσεως του λογαριασμού "Διαφορές Αναπροσαρμογής".
Δεν έγινε

+3. Πάγιο ενεργητικό και έξοδα εγκαταστάσεως

α) Άρθρο 42ε +8: Μεταβολές πάγιων στοιχείων και εξόδων εγκαταστάσεως (πολυετούς αποσβέσεως)

β) Άρθρο 43 +5-δ: Ανάλυση πρόσθετων αποσβέσεων.
Δεν έγιναν.

γ) Άρθρο 43 + 5-ε: Προβλέψεις για υποτίμηση ενσώματων πάγιων περιουσιακών στοιχείων.
Δεν σχηματίστηκαν διότι δεν συνέτρεξε λόγος.

δ) Άρθρο 43 +3-ε: Ανάλυση και επεξήγηση των ποσών των εξόδων εγκαταστάσεως (πολυετούς αποσβέσεως) που αφορούν την χρήση.
Στη χρήση πραγματοποιήθηκαν τα ακόλουθα έξοδα εγκαταστάσεως
Α) Έξοδα αγοράς λογισμικών προγραμμάτων μηχ/σης δρχ. 7.977.009 (€ 23.410,15).
Β) Έξοδα αυξήσεως μετοχ. Κεφαλαίου δρχ. 23.490.367 (€ 68.937,25).
Γ) Έξοδα πολυετούς απόσβεσης δρχ. 50.496.000 (€ 148.190,76)

ε) Άρθρο 43 +3-γ: Τα ποσά και ο λογιστικός χειρισμός των συναλλαγματικών διαφορών που προέκυψαν στην παρούσα χρήση, κατά την πληρωμή (δόσεων) και/ή την αποτίμηση στο τέλος της χρήσης δανείων ή πιστώσεων χρησιμοποιηθέντων αποκλειστικά για κτήσεις πάγιων στοιχείων.
Δεν προέκυψαν.

στ) Άρθρο 43 + ε εδάφ. 'α και β: Ανάλυση και επεξήγηση των κονδυλίων "Έξοδα ερευνών και αναπτύξεως", "Παραχωρήσεις και δικαιώματα βιομηχανικής ιδιοκτησίας" και "Υπεραξία επιχειρήσεως (GOODWILL)".
Δεν υπάρχουν.

+ 4. Συμμετοχές

α) Άρθρο 43α +1-β: Συμμετοχές στο κεφάλαιο άλλων επιχειρήσεων με ποσοστό μεγαλύτερο από 10%.
Α) SPACE NET ΤΗΛΕΠΙΚΟΙΝΩΝΙΑΚΕΣ ΥΠΗΡΕΣΙΕΣ Α.Ε 99,9%
Β) SPACEPHONE A.E 50%
Γ) EUROSKILLS A.E. 30,33%.
Δ) INTERNET HELLAS A.E. 19%
Ε) GARNETT A.E. 50%

β) Άρθρο 43α +1-ιε: Σύνταξη ενοποιημένων οικονομικών καταστάσεων στις οποίες περιλαμβάνονται και οι οικονομικές καταστάσεις της εταιρίας.
Ενοποιημένες Οικονομικές Καταστάσεις συντάσσονται από την εταιρία.

+ 5. Αποθέματα

α) Άρθρο 43α +1-ια: Αποτίμηση αποθεμάτων κατά παρέκκλιση από τους κανόνες αποτιμήσεως του άρθρου 43, για λόγους φορολογικών ελαφρύνσεων.
Δεν έγινε παρέκκλιση.

	ΑΞΙΑ ΚΤΗΣΕΩΣ 31/12/2000		ΠΡΟΣΘΗΚΕΣ 2001		ΜΕΙΩΣΕΙΣ 2001		ΣΥΝΟΛΙΚΗ ΑΞΙΑ 31/12/2001	
	GDR	EURO	GDR	EURO	GDR	EURO	GDR	EURO
α) Λοιπές ασώματες ακινητοποιήσεις	96.654.280	283.651,59	0	0,00	0	0,00	96.654.280	0,00
ΣΥΝΟΛΟ ΑΣΩΜΑΤΩΝ ΑΚΙΝΗΤΟΠΟΙΗΣΕΩΝ	**96.654.280**	**283.651,59**	**0**	**0,00**	**0**	**0,00**	**96.654.280**	**0,00**
α) Γήπεδα-οικόπεδα	80.773.760	237.046,98	0	0,00		0,00	80.773.760	0,00
β) Κτίρια-τεχν. έργα	803.397.325	2.357.732,43	190.401.568	558.772,03	351.623	1.031,91	993.447.270	557.740,12
γ) Μηχ/τα-τεχν. εγκ/σεις & λοιπός μηχ/κός εξοπλισμός	431.008.180	1.264.880,94	127.534.365	374.275,47	18.708.618	54.904,23	539.833.927	319.371,24
δ) Μεταφορικά μέσα	167.849.537	492.588,52	18.280.000	53.646,37	49.985.272	146.691,92	136.144.265	-93.045,55
ε) Έπιπλα & λοιπός εξοπλισμός	738.910.854	2.168.483,80	307.372.022	902.045,55	31.437.192	92.258,82	1.014.845.684	809.786,73
στ) Ακινητοποιήσεις υπό εκτέλεση*	20.372.348	59.786,79	113.877.063	334.195,34	133.835.785	392.768,26	413.626	-58.572,92
ΣΥΝΟΛΟ ΕΝΣΩΜΑΤΩΝ ΑΚΙΝΗΤΟΠΙΟΗΣΕΩΝ	**2.242.312.004**	**6.580.519,46**	**757.465.018**	**2.222.934,76**	**234.318.490**	**687.655,14**	**2.765.458.532**	**1.535.279,62**
ζ) Έξοδα ίδρυσης & πρώτης εγκατ/σης	130.140	381,92	602.259	1.767,45	0	0,00	732.399	1.767,45
η) Έξοδα πολυετ. αποσβέσεων	2.081.320	6.108,06	50.496.000	148.190,76	0	0,00	52.577.320	148.190,76
κ) Έξοδα κτήσεως ακινητοποιήσεων	1.748.461	5.131,21	0	0,00	0	0,00	1.748.461	0,00
λ) Έξοδα Αναδιοργανώσεως	51.666.930	151.627,09	7.977.009	23.410,15	0	0,00	59.643.939	23.410,15
μ) Έξοδα αύξησης κεφαλαίου	407.738.391	1.196.591,02	23.490.367	68.937,25	0	0,00	431.228.758	68.937,25
ν) Συνναλ. Διαφ. Αποτ. Δανείου σε ΥΕΝ	111.097.460	326.038,03	0	0,00	0	0,00	111.097.460	0,00
ΣΥΝΟΛΟ ΕΞΟΔΩΝ ΕΓΚΑΤΑΣΤΑΣΗΣ	**574.462.702**	**1.685.877,33**	**82.565.635**	**242.305,61**	**0**	**0,00**	**657.028.337**	**242.305,61**
ΓΕΝΙΚΟ ΣΥΝΟΛΟ	**2.913.428.986**	**8.550.048,38**	**840.030.653**	**2.465.240,37**	**234.318.490**	**687.655,14**	**3.519.141.149**	**1.777.585,23**

	ΑΠΟΣΒΕΣΕΙΣ 31/12/2000		ΑΠΟΣΒΕΣΕΙΣ 2001		ΜΕΙΩΣΕΙΣ ΑΠΟΣΒΕΣΕΩΝ 2001		ΣΥΝΟΛΙΚΕΣ ΑΠΟΣΒΕΣΕΙΣ 31/12/2001		ΑΝΑΠΟΣΒΕΣΤΗ ΑΞΙΑ	
	GDR	EURO	GDR	EURO	GDR	EURO	GDR	EURO	GDR	EURO
α)	158.449	465,00	19.648.623	57.662,87	0	0,00	19.807.072	0,00	76.847.208	0,00
	158.449	**465,00**	**19.648.623**	**57.662,87**	**0**	**0,00**	**19.807.072**	**0,00**	**76.847.208**	**0,00**
α)	0	0,00	0	0,00	0	0,00	0	0,00	80.773.760	0,00
β)	211.240.379	619.927,74	78.664.354	230.856,50	222.792	653,83	289.681.941	378,08	703.765.329	557.362,04
γ)	209.757.027	615.574,55	56.796.081	166.679,62	17.705.306	51.959,81	248.847.802	2.944,42	290.986.125	316.426,82
δ)	80.966.049	237.611,30	20.521.495	60.224,49	32.668.053	95.871,03	68.819.491	50.820,89	67.324.774	-143.866,44
ε)	432.704.223	1.269.858,32	122.724.192	360.159,04	30.767.374	90.293,10	524.661.041	1.965,72	490.184.643	807.821,01
στ)	0	0,00	0	0,00	0	0,00	0	392.768,26	413.626	-451.341,18
	934.667.678	**2.742.971,91**	**278.706.122**	**817.919,65**	**81.363.525**	**238.777,77**	**1.132.010.275**	**448.877,37**	**1.633.448.257**	**1.086.402,25**
ζ)	130.137	381,91	82.361	241,71	0	0,00	212.498	0,00	519.901	1.767,45
η)	2.081.319	6.108,05	10.099.200	29.638,15	0	0,00	12.180.519	0,00	40.396.801	148.190,76
κ)	1.748.460	5.131,21	0	0,00	0	0,00	1.748.460	0,00	1	0,00
λ)	31.533.989	92.542,89	9.319.227	27.349,16	0	0,00	40.853.216	0,00	18.790.723	23.410,15
μ)	8.993.687	26.393,80	83.703.430	245.644,70	0	0,00	92.697.117	0,00	338.531.641	68.937,25
ν)	68.019.602	199.617,32	37.032.487	108.679,35	0	0,00	105.052.089	0,00	6.045.371	0,00
	112.507.194	**330.175,18**	**140.236.705**	**411.553,07**	**0**	**0,00**	**252.743.899**	**0,00**	**404.284.438**	**242.305,61**
	1.047.333.321	**3.073.612,09**	**438.591.450**	**1.287.135,59**	**81.363.525**	**238.777,77**	**1.404.561.246**	**448.877,37**	**2.114.579.903**	**1.328.707,86**

β) Άρθρο 43α + 1-ι: Διαφορές από υποτίμηση κυκλοφορούντων στοιχείων ενεργητικού και λόγοι στους οποίους οφείλονται.
Δεν υπάρχουν.

+ 6. Μετοχικό κεφάλαιο

α) Άρθρο 43α +1-δ: Κατηγορίες μετοχών, στις οποίες διαιρείται το μετοχικό κεφάλαιο.
- Κοινές μετοχές ονομαστικές

	Ονομ.	***Συνολική***
Αριθμός	***Αξία***	***Αξία***
6.581.530	*Δρχ. 408,9*	*Δρχ. 2.691.187.617*
6.581.530	*€ 1,20*	*€7.897.836,00*

β) Άρθρο 43α +1-γ: Εκδοθείσες μετοχές μέσα στη χρήση για αύξηση του μετοχικού κεφαλαίου.
Δεν εκδόθηκαν

γ) Άρθρο 43α +1-ε και 42ε +10: Εκδοθέντες τίτλοι και ενσωματωμένα σ' αυτούς δικαιώματα.
Δεν εκδόθηκαν άλλοι τίτλοι πέραν των ανωτέρω μετοχών.

δ) Άρθρο 43α +1-ιστ: Απόκτηση ίδιων μετοχών μέσα στην παρούσα χρήση.
Δεν αποκτήθηκαν.

+ 7. Προβλέψεις και υποχρεώσεις

α) Άρθρο 42ε +14 εδάφ.δ: Ανάλυση του λογαριασμού "Λοιπές Προβλέψεις", αν το ποσό του είναι σημαντικό.
Δεν είναι σημαντικό.

β) Άρθρο 43α +1-ζ: Οι οικονομικές δεσμεύσεις από συμβάσεις κλπ. που δεν εμφανίζονται στους λογαριασμούς τάξεως. Υποχρεώσεις καταβολής ειδικών μηνιαίων παροχών και οικονομικές δεσμεύσεις για συνδεδεμένες επιχειρήσεις.
Δεν υπάρχουν.

γ) Άρθρο 43α +1-ιβ: Πιθανές οφειλές σημαντικών ποσών φόρων και ποσά φόρων που ενδεχομένως να προκύψουν σε βάρος της κλειόμενης και των προηγουμένων χρήσεων, εφόσον δεν εμφανίζονται στις υποχρεώσεις ή στις προβλέψεις.
Δεν υπάρχουν.

δ) Άρθρο 43α +1-στ: Μακροπρόθεσμες υποχρεώσεις πάνω από 5 έτη.
Δεν υπάρχουν.
ε) Άρθρο 43α +1-στ: Υποχρεώσεις καλυπτόμενες με εμπράγματες ασφάλειες.
Δεν υπάρχουν.

+8. Μεταβατικοί Λογαριασμοί

- Άρθρο 42ε +12: Ανάλυση των κονδυλίων των μεταβατικών λογαριασμών "Έσοδα χρήσεως εισπρακτέα" και "Εξοδα χρήσεως δουλευμένα". *Έξοδα χρήσεως δουλευμένα:*

Φωτισμός	δρχ.	3.157.711	€	9.266,94
Τηλεπικοινωνίες	δρχ.	13.179.970	€	38.679,30
Τόκοι – Έξοδα Τραπεζών	δρχ.	353.905	€	1.038,61
Αμοιβές Τρίτων	δρχ.	1.750.000	€	5.135,73
Λοιπά	δρχ.	2.801.754	€	8.222,32
Έξοδα Χρήσεως Εισπρακτέα, Ενοίκια κτιρίων	δρχ.	831.890	€	2.441,35
Επιδοτήσεις ΟΑΕΔ	δρχ.	12.600.000	€	36.977,26
Λοιπά	δρχ.	1.389.563	€	4.077,95

+ 9. Λογαριασμοί Τάξεως

- Άρθρο 42ε +11: Ανάλυση των λογαριασμών τάξεως, στην έκταση που δεν καλύπτεται η υποχρέωση αυτή από τις πληροφορίες της επόμενης +10.

1. Περιουσιακά στοιχεία τρίτων - πρόκειται για Εμπ/τα τρίτων:	Δρχ.	3.144	€	9,23
2. Εγγυήσεις και εμπράγματες ασφάλειες εγγυητικ. Επιστολές:	Δρχ.	158.341.271	€	464.684,58
(Η απάντηση περιλαμβάνεται και στην + 10).				
3. Λοιποί Λογ/σμοί Τάξεως Λογ/σμοί πληροφοριών	Δρχ.	884.200.820	€	2.594.866,68
Πάγια σε Τρίτους για Επισκευή	Δρχ.	37	€	0,11
Πάγια σε Τρίτους για Επίδειξη	Δρχ.	134	€	0,39

+ 10. Χορηγηθείσες εγγυήσεις και εμπράγματες ασφάλειες

- Άρθρο 42ε +9: Εγγυήσεις και εμπράγματες ασφάλειες που χορηγήθηκαν από την εταιρία.
α) Εγγυητικές επιστολές :

Συμμετοχής	Δρχ.	19.540.101	€	57.344,39
Καλής Εκτέλεσης	Δρχ.	73.891.170	€	216.848,63
Προκαταβολών	Δρχ.	65.000.000	€	190.755,69
	Δρχ.	158.341.271	€	464.684,58

+11. Αμοιβές, προκαταβολές και πιστώσεις σε όργανα διοικήσεως

α) Άρθρο 43α +1-ιγ: Αμοιβές μελών οργάνων διοικήσεως και διευθύνσεως της εταιρίας.

Μισθοί Πρ. Δ.Σ. :	Δρχ.	51.942.902	€	152.436,98
Μισθοί Διευθυντών (μέλη ΔΣ) :	Δρχ.	135.129.328	€	396.564,43
	Δρχ.	187.072.230	€	549.001,41

β) Άρθρο 43α +1-ιγ: Υποχρεώσεις που δημιουργήθηκαν ή αναλήφθηκαν για βοηθήματα σε αποχωρήσαντα την παρούσα χρήση μέλη οργάνων διοικήσεως και διευθύνσεως της εταιρίας.
Δεν υπάρχουν.
γ) Άρθρο 43α +1-ιδ: Δοθείσες προκαταβολές και πιστώσεις σε όργανα διοικήσεως (μέλη διοικητικών συμβουλίων και διαχειριστές).
Δεν υπάρχουν.

+ 12. Αποτελέσματα χρήσεως

α) Άρθρο 43α +1-η: Κύκλος εργασιών κατά κατηγορίες δραστηριότητας και γεωγραφικές αγορές. (Ο κύκλος εργασιών λαμβάνεται όπως καθορίζεται στο άρθρο 42ε + 15 εδαφ. α').

1. Εμπορικής δραστηριότητας:

- εσωτερικού :	Δρχ. 6.290.190.639	€18.459.840,47
- εξωτερικού :	Δρχ. 215.134.819	€ 631.356,77

2. Υπηρεσίες:

- εσωτερικού :	Δρχ. 1.491.484.977	€ 4.377.065,23
- εξωτερικού :	Δρχ. 8.245.835	€ 24.199,08
ΣΥΝΟΛΟ	Δρχ. 8.005.056.270	€23.492.461,55

β) Άρθρο 43α +1-θ: Μέσος όρος του απασχοληθέντος κατά τη διάρκεια της χρήσεως προσωπικού και κατηγορίες αυτού, με το συνολικό κόστος τους. Διευκρινίζεται ότι, στο "Διοικητικό (υπαλληλικό) προσωπικό" περιλαμβάνεται το με μηνιαίο μισθό αμοιβόμενο προσωπικό και στο "εργατοτεχνικό προσωπικό" οι αμοιβόμενοι με ημερομίσθιο.

1. Μέσος όρος προσωπικού άτομα : 242

2. Μέσος όρος προσωπικού κατά κατηγορίες:

- Διοικητικό (υπαλληλικό προσ.) άτομα:	242	
Σύνολο άτομα :	242	

3. Αμοιβές και έξοδα προσωπικού :

- Διοικητικού (υπαλληλικού) προσωπ. : Μισθοί	Δρχ. 1.522.303.226	€ 4.467.507,63
Κοινωνικές επιβαρύνσεις και εργοδ. εισφορές	Δρχ. 378.820.435	€ 1.111.725,41
ΣΥΝΟΛΟ	Δρχ. 1.901.123.661	€ 5.579.233,05

γ) Άρθρο 43ε + 15-β: Ανάλυση των έκτακτων και ανόργανων εξόδων και εσόδων (δηλαδή των λογαριασμών "έκτακτα και ανόργανα έξοδα" και "έκτακτα και ανόργανα έσοδα"). Αν τα ποσά των λογαριασμών "έκτακτες ζημιές" και "έκτακτα κέρδη" είναι σημαντικά, κατ' εφαρμογή της διατάξεως του άρθρου 43α +1-ιγ, παραθέτεται και αυτών ανάλυση (με βάση τους λογαριασμούς 81.02 και 81.03 του Γεν. Λογ. Σχεδίου).

1.Έκτακτα και ανόργανα έξοδα:

- Συναλλαγ/κές διαφορές :	Δρχ. 61.236.122	€ 179.709,82
- Διάφορα:	Δρχ. 4.510.794	€ 13.237,84
ΣΥΝΟΛΟ	Δρχ. 65.746.916	€ 192.947,66

2.Έκτακτα και ανόργανα έσοδα:

Εκπτώσεις προμηθευτών:	Δρχ. 25.037.218	€ 73.476,79
- Διάφορα :	Δρχ. 5.217.885	€ 15.312,94
ΣΥΝΟΛΟ	Δρχ. 30.255.103	€ 88.789,73

δ) Άρθρο 42ε +15-β: Ανάλυση των λογαριασμών "Έσοδα προηγούμενων χρήσεων", "Έσοδα από προβλέψεις προηγούμενων χρήσεων" και "Έξοδα προηγούμενων χρήσεων".

Δεν υπάρχουν:

- Διάφορα : Δρχ. 2.311.867€6.784,64

13. Άλλες πληροφορίες που απαιτούνται για αρτιότερη πληροφόρηση και εφαρμογή της αρχής της πιστής εικόνας

δ) Άρθρο 43α παρ. 1-ιζ: Οποιεσδήποτε άλλες πληροφορίες ειδικών διατάξεων νόμων που κρίνονται αναγκαίες για την αρτιότερη πληροφόρηση.

Δεν υπάρχουν.

Αθήνα 2002

Ο ΠΡΟΕΔΡΟΣ	Ο ΔΙΕΥΘΥΝΩΝ
ΤΟΥ ΔΙΟΙΚΗΤΙΚΟΥ ΣΥΜΒΟΥΛΙΟΥ	ΣΥΜΒΟΥΛΟΣ
ΔΗΜΗΤΡΙΟΣ ΜΑΝΩΛΟΠΟΥΛΟΣ	**ΠΑΡΑΣΚΕΥΑΣ ΔΡΟΣΙΝΟΣ**
Α.Δ.Τ. Ι 019747	Α.Δ.Τ. Π. 585303

Ο ΓΕΝΙΚΟΣ ΔΙΕΥΘΥΝΤΗΣ	Η ΔΙΕΥΘΥΝΤΡΙΑ ΟΙΚΟΝΟΜΙΚΩΝ ΥΠΗΡΕΣΙΩΝ	Η ΠΡΟΪΣΤΑΜΕΝΗ ΛΟΓΙΣΤΗΡΙΟΥ
ΓΕΩΡΓΙΟΣ ΛΑΓΟΠΑΝΝΗΣ	**ΕΛΕΝΗ ΖΕΡΒΟΥ**	**ΑΝΑΣΤΑΣΙΑ ΠΑΠΑΡΙΖΟΥ**
Α.Δ.Τ. Π. 325868	Α.Δ.Τ. Ν. 042605	Α.Δ.Τ. Λ. 680293

Βεβαιώνεται ότι το ανωτέρω Προσάρτημα που αποτελείται από (9) εννέα σελίδες είναι αυτό που αναφέρεται στο Πιστοποιητικό Ελέγχου που χορηγήσαμε με ημερομηνία 20-2-2002.

Αθήνα, 30-4-2002

Ο ΟΡΚΩΤΟΣ ΕΛΕΓΚΤΗΣ ΛΟΓΙΣΤΗΣ

ΚΩΝ/ΝΟΣ Ι. ΠΑΠΑΓΕΩΡΓΙΟΥ
ΣΟΛ αεοε
(ΑΜ Σ.Ο.Ε.Λ. 11721)

ΕΚΘΕΣΗ ΔΙΑΧΕΙΡΙΣΗΣ ΤΟΥ ΔΙΟΙΚΗΤΙΚΟΥ ΣΥΜΒΟΥΛΙΟΥ ΤΗΣ SPACE HELLAS A.E. «ΕΜΠΟΡΙΟ – ΑΝΤΙΠΡΟΣΩΠΕΙΕΣ – ΕΙΣΑΓΩΓΕΣ – ΕΞΑΓΩΓΕΣ»

Προς την Τακτική Γενική Συνέλευση των Μετόχων

Κύριοι Μέτοχοι,

Υποβάλλουμε τις οικονομικές καταστάσεις της χρήσεως που έληξε την 31-12-2001 οι οποίες περιλαμβάνουν:

Α) Τον ισολογισμό και τα Αποτελέσματα Χρήσεως, με το πιστοποιητικό ελέγχου του ορκωτού ελεγκτή και

Β) Το προσάρτημα.

Προκειμένου να διαμορφώσετε ακριβέστερη εικόνα της οικονομικής κατάστασης και των αποτελεσμάτων της χρήσεως σας παραθέτουμε αναλυτικότερα στοιχεία των μεγεθών των ανωτέρω οικονομικών καταστάσεων σε σχέση με τα αντίστοιχα της προηγούμενης χρήσεως.

Ο ισολογισμός της χρήσεως εμφανίζει γενικό σύνολο ενεργητικού δραχ. 9.983.962.744 (€29.299.964,03) έναντι δραχ. 9.144.815.504 (€26.837.316,22) της προηγούμενης χρήσεως ήτοι έχουμε αύξηση του ενεργητικού μας κατά δραχ. 839.147.240 (€2.462.647,80) και σε ποσοστό 9,2% περίπου.

Ειδικότερα:

ΠΑΓΙΟ ΕΝΕΡΓΗΤΙΚΟ

Η αρχική αξία του πάγιου ενεργητικού προ των αποσβέσεων εμφανίζει αύξηση έναντι της προηγούμενης χρήσεως κατά δραχ. 523.146.528 (€1.535.279,61) και ανέρχεται στις δραχ. 2.862.112.812 (€8.399.450,66) οφείλεται δε κυρίως στη διαμόρφωση και επίπλωση ενοικιαζόμενου κτιρίου επί της οδού Μεσογείων 312 όπου στις αρχές του 2001 μεταφέρθηκε η έδρα της εταιρίας και στις βελτιώσεις των ήδη υπαρχόντων εγκαταστάσεων της εταιρίας.

Η αρχική αξία των κτιρίων όπως διαμορφώθηκε μετά την αναπροσαρμογή τους κατά την 31/12/2001 σύμφωνα με το Ν. 2065/92 ανέρχεται στο συνολικό ποσό των δραχ. 993.447.270 (€2.915.472,55).

Τα ακίνητα αναλυτικότερα έχουν ως εξής:

1) Στη Λεωφ. Μεσογείων 302 όπου είναι εγκατεστημένο υποκατάστημα της εταιρίας αφορά πενταόροφο κτίριο ιδιοκτησίας της εταιρίας το οποίο διαθέτει τους κατωτέρω χώρους:
   Α) Υπόγειο εκ. 249 Μ2.
   Β) Γκαράζ εκ. 68 Μ2.
   Γ) Ισόγειο εκ. 257 Μ2 .
   Δ) Ημιόροφος εκ. 273 Μ2 .
   Ε) Ο δεύτερος υπέρ το ισόγειο όροφος εκ. 225 Μ2 .
   ΣΤ) Ο τρίτος υπέρ το ισόγειο όροφος εκ. 225 Μ2 .
   Ζ) Οι τέταρτος (Δ) και πέμπτος (Ε) υπέρ το ισόγειο όροφοι εκτάσεως 188 Μ2 και 192 Μ2 αντίστοιχα και
2) Στην Πάτρα οδός Γκότση 26-28 όπου λειτουργεί υποκατάστημα της εταιρίας και διαθέτει τους παρακάτω χώρους:
   Α) Υπόγειο εκ. 42 Μ2 ως αποθήκη
   Β) Ισόγειο εκ. 43 Μ2 ως γραφεία.

Επί των ανωτέρω ακινήτων δεν υπάρχουν υποθήκες ή προσημειώσεις.

ΣΥΜΜΕΤΟΧΕΣ

Η εταιρία μας συμμετέχει στις εξής εταιρείες:

Α) Στην SPACE NET A.E. κατά ποσοστό 99,9% ήτοι κατά ποσό δραχ. 739.260.000 (€2.169.508,44).

Β) Στην SPACEPHONE A.E. κατά 50% ήτοι κατά ποσό δραχ. 50.000.000 (€146.735,14).

Γ) Στην EUROSKILLS A.E. κατά 30,22% ήτοι κατά ποσό δραχ. 330.669.176 (€970.415,77).

Δ) Στην INTERNET HELLAS A.E. κατά 19% ήτοι κατά ποσό δραχ. 1.014.225.300 (€2.976.449,89).

Ε) Στην GARNETT A.E. κατά 50% ήτοι κατά δραχ. 165.009.760 (€484.254,61).

Η) Μερίδιο συμμετοχής σε συνεταιρισμό δραχ. 4.000.000 (€11.738,81).

ΑΠΟΘΕΜΑΤΑ

Τα αποθέματα εμπορευμάτων, πρώτων και βοηθητικών υλών καθώς και αναλωσίμων υλικών, ανέρχονται σε δραχ. 531.462.804 (€1.559.685,41) και είναι αυξημένα κατά δραχ. 49.774.970 (€146.074,75) έναντι των αντίστοιχων της προηγούμενης χρήσεως. Η αύξηση οφείλεται κυρίως σε προκαταβολές για αγορές αποθεμάτων.

ΑΠΑΙΤΗΣΕΙΣ

Οι απαιτήσεις της εταιρίας εμφανίζουν αύξηση κατά δραχ. 1.587.388.785 (€4.658.514,41). Όλες οι απαιτήσεις μας είναι ασφαλούς εισπράξεως. Στο σύνολο των απαιτήσεων περιλαμβάνεται και ποσό δραχ. 204.213.312 (€ 599.305,39) που είναι επιταγές σε καθυστέρηση και έχουν ήδη δρομολογηθεί δικαστικές ενέργειες για την είσπραξή τους. Η αύξηση οφείλεται σε τιμολογήσεις που πραγματοποιήθηκαν στον τελευταίο μήνα της χρήσης.

ΧΡΕΟΓΡΑΦΑ

Πρόκειται για αξία μετοχών της ΕΛΛΑΣ ΚΟΜ Α.Ε. (συμμετοχή της εταιρίας μας 1%) συνολικού ποσού δραχ. 61.337.000 (€180.005,87) και REPOS δραχ. 114.577.896 (€ 336.252,07).

ΔΙΑΘΕΣΙΜΑ

Τα διαθέσιμα (ταμείο και καταθέσεις όψεως) της εταιρίας που εμφανίζονται στον ισολογισμό ανέρχονται στο συνολικό ποσό των δραχ. 219.715.382 (€ 644.799,36) και είναι αναγκαία για την αντιμετώπιση των τρεχουσών συναλλαγών.

ΜΕΤΑΒΑΤΙΚΟΙ ΛΟΓ/ΣΜΟΙ

Τα υπόλοιπα των λογαριασμών αυτών ύψους δραχ. 36.795.592 (€107.984,13) αφορούν κυρίως προβλέψεις εξόδων επόμενης χρήσης.

ΠΑΘΗΤΙΚΟ

ΚΕΦΑΛΑΙΑ – ΑΠΟΘΕΜΑΤΙΚΑ

Α) Το μετοχικό κεφάλαιο της εταιρίας ανέρχεται στο ποσό των δραχ. 2.691.187.617 (€7.897.836,00) όπως διαμορφώθηκε μετά την κεφαλαιοποίηση αποθεματικών από έκδοση μετοχών υπέρ το άρτιο. Οι μετοχές της εταιρίας ανέρχονται σε 6.581.530 κοινές ονομαστικές μετοχές ονομαστικής αξίας δρχ. 408,9 (€1,20) η κάθε μία.

Β) Η διαφορά από έκδοση μετοχών υπέρ το άρτιο κατά την ιδιωτική τοποθέτηση και τη Δημόσια εγγραφή ανήλθε στο ποσό των δρχ. 3.653.374.883 (€10.721.569,72).

Γ) Το Τακτικό Αποθεματικό ανέρχεται στο ποσό των δρχ. 97.288.575 (€ 285.513,05).

Δ) Τα αφορολόγητα αποθεματικά ειδικών διατάξεων νόμων που προήλθαν από αφορολόγητα έσοδα και έσοδα φορολογηθέντα κατ' ειδικό τρόπο ανήλθαν στο ποσό των δρχ. 33.170.962 (€97.346,92) και

Ε) Οι διαφορές αναπροσαρμογής των παγίων σύμφωνα με το νόμο Ν. 2065/92 ανήλθαν στο ποσό των δρχ. 20.315.383 (€59.619,61).

ΥΠΟΧΡΕΩΣΕΙΣ

Οι υποχρεώσεις της εταιρίας ανέρχονται στο συνολικό ποσό των δρχ. 3.408.926.680 (€10.004.186,88) και είναι μειωμένες έναντι των αντίστοιχων της προηγούμενης χρήσης κατά δρχ. 835.868.647 (€ 2.453.026,11).

Η εταιρία μας παρακολουθεί τις υποχρεώσεις της και φροντίζει ώστε να είναι απόλυτα συνεπής διατηρώντας την καλή της φήμη και στον τομέα αυτό.

ΑΠΟΤΕΛΕΣΜΑΤΑ ΧΡΗΣΕΩΣ

Ο κύκλος εργασιών (τζίρος) εμφανίζει αύξηση κατά 0,78% έναντι του αντίστοιχου της προηγούμενης χρήσεως, το δε κόστος πωλήσεων εμφανίζει αύξηση κατά ποσοστό 3,5% έναντι της προηγούμενης χρήσης, με συνέπεια τα μικτά κέρδη να εμφανίζονται μειωμένα κατά 6,20% έναντι της προηγούμενης χρήσης.

Τα καθαρά κέρδη της χρήσεως είναι μειωμένα κατά 99.06% έναντι της προηγούμενης χρήσης και σε σχέση με τον κύκλο εργασιών ανέρχονται σε ποσοστό 0,12% έναντι 11,9% της προηγούμενης χρήσεως.

Τα λειτουργικά έξοδα (Διοίκησης, ερευνών – ανάπτυξης και διάθεσης) αυξήθηκαν κατά δρχ. 649.737.798 (€1.906.787,37) λόγω επενδύσεων σε κτίρια και εξειδικευμένο προσωπικό για την ανάπτυξη νέων τομέων.

Τα χρηματοοικονομικά έξοδα μειώθηκαν κατά 101.683.250 (€ 298.410,12) λόγω μείωσης τραπεζικού δανεισμού και αυξήθηκαν κατά δρχ. 66.899.579 (€ 196.330,39) από έξοδα και ζημιές λόγω αγοραπωλησίας μετοχών εισηγμένων εταιρειών στο Χρηματιστήριο.

ΠΡΟΤΕΙΝΟΜΕΝΗ ΔΙΑΘΕΣΗ ΚΕΡΔΩΝ ΧΡΗΣΕΩΣ

Τα καθαρά κέρδη προς διάθεση μετά την αφαίρεση του φόρου εισοδήματος ανήλθαν στο ποσό των €144.168,85 και προτείνουμε να διατεθούν ως εξής:

– Κράτηση για τακτικό αποθεματικό	δρχ. 288.575	€ 846,88
– Υπόλοιπο εις νέο	δρχ. 48.923.963	€ 143.577,29
ΣΥΝΟΛΟ	δρχ. 49.212.538	€ 144.424,17

ΠΡΟΒΛΕΠΟΜΕΝΗ ΠΟΡΕΙΑ

Το Διοικητικό Συμβούλιο της εταιρίας θα καταβάλει κάθε δυνατή προσπάθεια για την περαιτέρω ανάπτυξη των εργασιών της. Πιστεύουμε ότι, εκμεταλλευόμενη την αποκτηθείσα εμπειρία της, την καλή της φήμη, και στηριζόμενη στην καλή της οργάνωση και την αφοσίωση του εξειδικευμένου της προσωπικού, η πορεία της θα είναι ανοδική. Επιπλέον αξιοποιώντας τις επενδύσεις που πραγματοποιήθηκαν από τα αντληθέντα κεφάλαια μέσω ΧΑΑ, οι οποίες, ουσιαστικά, από τη χρήση αυτή θα καταστούν παραγωγικές, θα αυξηθεί ο κύκλος εργασιών και θα επιτευχθεί καλύτερη απόδοση των ιδίων κεφαλαίων της. Άλλωστε ο τομέας στον οποίο δραστηριοποιείται η εταιρία μας βρίσκεται σε ανοδική πορεία και νέα προϊόντα και υπηρεσίες θα μπουν στην αγορά.

Κύριοι μέτοχοι,

Κατόπιν των ανωτέρω έχετε όλα τα απαιτούμενα πληροφοριακά στοιχεία για την πλήρη εικόνα των μεγεθών των οικονομικών καταστάσεων της χρήσεως 2001 και παρακαλούμε να εγκρίνετε αυτά απαλλάσσοντας το Διοικητικό Συμβούλιο, τον Διευθύνοντα Σύμβουλο, την Προϊστάμενη του Λογιστηρίου, τη Διευθύντρια Οικονομικών Υπηρεσιών και τους ελεγκτές από κάθε ευθύνη αποζημιώσεως για τα πεπραγμένα της χρήσεως 2001.

Αθήνα, 26-4-2002

Εντολή του Δ.Σ.
Ο ΠΡΟΕΔΡΟΣ
Δ. ΜΑΝΩΛΟΠΟΥΛΟΣ

SPACE HELLAS A.E.

ΕΜΠΟΡΙΟ ΑΝΤΙΠΡΟΣΩΠΕΙΕΣ - ΕΙΣΑΓΩΓΕΣ - ΕΞΑΓΩΓΕΣ

ΑΡ.ΜΑΕ 13966/06/Β/86/95

ΚΑΤΑΣΤΑΣΗ ΤΑΜΕΙΑΚΩΝ ΡΟΩΝ ΤΗΣ ΧΡΗΣΕΩΣ 2001 (Ποσά σε χιλιάδες)

		2001		2000	
		GDR	EURO	GDR	EURO
ΤΑΜΕΙΑΚΕΣ ΡΟΕΣ ΑΠΟ ΣΥΝΗΘΕΙΣ ΔΡΑΣΤΗΡΙΟΤΗΤΕΣ					
Α 100	**ΤΑΜΕΙΑΚΕΣ ΡΟΕΣ**				
101	ΠΩΛΗΣΕΙΣ	8.005.056	23.492,46	7.943.081	23.310,58
102	ΑΛΛΑ ΕΣΟΔΑ ΕΚΜΕΤΑΛΛΕΥΣΕΩΣ	368.559	1.081,61	331.886	973,99
103	ΕΚΤΑΚΤΑ ΚΑΙ ΑΝΟΡΓΑΝΑ ΕΣΟΔΑ	32.359	94,96	366.966	1.076,94
104	ΕΣΟΔΑ ΠΡΟΗΓΟΥΜΕΝΩΝ ΧΡΗΣΕΩΝ	0	0,00	2.311	6,78
105	ΠΙΣΤΩΤΙΚΟΙ ΤΟΚΟΙ ΚΑΤΑΘΕΣΕΩΝ	0	0,00	568	1,67
106	ΕΣΟΔΑ ΧΡΕΟΓΡΑΦΩΝ	54.472	159,86	86.061	252,56
107	ΠΩΛΗΣΗ ΧΡΕΟΓΡΑΦΩΝ	2.499.899	7.336,46	0	0,00
108	ΜΕΙΩΣΗ ΑΠΑΙΤΗΣΕΩΝ	0	0,00		
	ΑΦΑΙΡΟΥΝΤΑΙ	0	0,00		
109	ΑΓΟΡΑ ΧΡΕΟΓΡΑΦΩΝ	0	0,00	2.502.000	7.342,63
110	ΑΥΞΗΣΗ ΑΠΑΙΤΗΣΕΩΝ	1.587.389	4.658,52	496.851	1.458,11
	ΣΥΝΟΛΟ ΤΑΜΕΙΑΚΩΝ ΕΙΣΡΟΩΝ (Α100)	**9.372.956**	**27.506,83**	**5.732.022**	**16.821,78**
Α 200	**ΤΑΜΕΙΑΚΕΣ ΕΚΡΟΕΣ**				
201	ΚΟΣΤΟΣ ΠΩΛΗΘΕΝΤΩΝ (ΜΕΙΟΝ ΑΠΟΣΒ.& ΠΡΟΒΛΕΨΕΙΣ)	5.707.562	16.750,00	5.554.248	16.300,07
202	ΕΞΟΔΑ ΛΕΙΤΟΥΡΓΙΑΣ ΔΙΟΙΚΗΣΕΩΣ	1.232.427	3.616,81	821.973	2.412,25
203	ΕΞΟΔΑ ΛΕΙΤΟΥΡΓΙΑΣ ΕΡΕΥΝΑΣ ΚΑΙ ΑΝΑΠΤΥΞΗΣ	102.348	300,36	54.597	160,23
204	ΕΞΟΔΑ ΛΕΙΤΟΥΡΓΙΑΣ ΔΙΑΘΕΣΕΩΣ	916.740	2.690,36	889.346	2.609,97
205	ΕΞΟΔΑ ΥΠΟΑΠΑΣΧΟΛΗΣΕΩΣ ΑΔΡΑΝΕΙΑΣ			0	0,00
206	ΑΛΛΑ ΕΞΟΔΑ	65.747	192,95	133.233	391,00
207	ΑΥΞΗΣΗ ΑΠΟΘΕΜΑΤΩΝ,	49.775	146,07		0,00
208	ΑΥΞΗΣΗ ΜΕΤΑΒΑΤΙΚΩΝ ΛΟΓΑΡΙΑΣΜΩΝ ΕΝΕΡΓΗΤΙΚΟΥ	10.504	30,83	17.467	51,26
209	ΜΕΙΩΣΗ ΜΕΤΑΒΑΤΙΚΩΝ ΛΟΓ.ΠΑΘΗΤΙΚΟΥ	0	0,00	6.439	18,90
210	ΜΕΙΩΣΗ ΒΡΑΧΥΠΡΟΘΕΣΜΩΝ ΥΠΟΧΡΕΩΣΕΩΝ (-ΤΡΑΠΕΖΩΝ)			435.219	1.277,24
	ΔΙΑΦΟΡΕΣ ΕΝΟΠΟΙΗΣΗΣ & ΔΙΚΑΙΩΜΑΤΑ ΜΕΙΟΨΗΦΙΑΣ				
	ΑΦΑΙΡΟΥΝΤΑΙ				
211	ΜΕΙΩΣΗ ΑΠΟΘΕΜΑΤΩΝ			149.861	439,80
212	ΜΕΙΩΣΗ ΜΕΤΑΒΑΤΙΚΩΝ ΛΟΓ.ΕΝΕΡΓΗΤΙΚΟΥ				
213	ΑΥΞΗΣΗ ΜΕΤΑΒΑΤΙΚΩΝ ΛΟΓΑΡΙΑΣΜΩΝ ΠΑΘΗΤΙΚΟΥ	10.152	29,79		
214	ΑΥΞΗΣΗ ΒΡΑΧΥΠΡΟΘΕΣΜΩΝ ΥΠΟΧΡ.(-ΤΡΑΠΕΖΩΝ)	856.496	2.513,56		
	ΣΥΝΟΛΟ ΤΑΜΕΙΑΚΩΝ ΕΚΡΟΩΝ (Α200)	**7.218.455**	**21.184,03**	**7.762.661**	**22.781,12**
Α 300	**ΤΑΜΕΙΑΚΕΣ ΕΚΡΟΕΣ ΦΟΡΩΝ**				
301	ΦΟΡΟΙ ΕΙΣΟΔΗΜΑΤΟΣ	747	2,19	344.121	1.009,89
302	ΜΗ ΕΝΣΩΜΑΤΩΜΕΝΟΙ ΣΤΟ ΛΕΙΤ.ΚΟΣΤΟΣ ΦΟΡΟΙ				
303	ΔΙΑΦΟΡΕΣ ΦΟΡΟΥ ΦΟΡ.ΕΛΕΓΧΟΥ	17.109	50,21		
304	ΜΕΙΩΣΗ ΥΠΟΧΡΕΩΣΕΩΝ ΑΠΟ ΦΟΡΟΥΣ ΤΕΛΗ	121.728	357,24	128.011	375,67
305	ΑΥΞΗΣΗ ΥΠΟΧΡΕΩΣΕΩΝ ΑΠΟ ΦΟΡΟΥΣ ΤΕΛΗ,	0	0,00		
	ΣΥΝΟΛΟ ΤΑΜΕΙΑΚΩΝ ΕΚΡΟΩΝ ΦΟΡΩΝ (Α300)	**139.584**	**409,64**	**472.132**	**1.385,56**
	ΤΑΜΕΙΑΙΕΣ ΡΟΕΣ ΑΠΟ ΣΥΝΗΘΕΙΣ ΔΡΑΣΤ.(Α100-Α200-Α300)	**2.014.917**	**5.913,16**	**-2.502.771**	**-7.344,90**
	ΑΝΑΛΥΣΗ				
ΤΑΜΕΙΑΚΕΣ ΡΟΕΣ ΑΠΟ ΕΠΕΝΔΥΤΙΚΕΣ ΔΡΑΣΤΗΡΙΟΤΗΤΕΣ					
Β 100	**ΤΑΜΕΙΑΚΕΣ ΕΙΣΡΟΕΣ**				
101	ΠΩΛΗΣΗ ΑΣΩΜΑΤΩΝ ΑΚΙΝΗΤΟΠΟΙΗΣΕΩΝ				
102	ΠΩΛΗΣΗ ΕΝΣΩΜΑΤΩΝ ΑΚΙΝΗΤΟΠΟΙΗΣΕΩΝ	156.329	458,78	21.218	62,27
103	ΠΩΛΗΣΗ ΣΥΜΜΕΤΟΧΩΝ ΚΑΙ ΤΙΤΛΩΝ ΑΚΙΝΗΤΟΠΟΙΗΣΕΩΝ				
104	ΜΕΙΩΣΗ ΜΑΚΡΟΠΡΟΘΕΣΜΩΝ ΑΠΑΙΤΗΣΕΩΝ				
105	ΕΣΟΔΑ ΣΥΜΜΕΤΟΧΩΝ ΚΑΙ ΤΙΤΛΩΝ ΑΚΙΝΗΤΟΠΟΙΗΣΕΩΝ				
106	ΠΙΣΤΩΤΙΚΟΙ ΤΟΚΟΙ ΜΑΚΡΟΠΡΟΘΕΣΜΩΝ ΑΠΑΙΤΗΣΕΩΝ				
	ΣΥΝΟΛΟ ΤΑΜΕΙΑΚΩΝ ΕΙΣΡΟΩΝ (Β100)	**156.329**	**458,78**	**21.218**	**62,27**
Β 200	**ΤΑΜΕΙΑΚΕΣ ΕΚΡΟΕΣ**				
201	ΑΓΟΡΑ ΑΣΩΜΑΤΩΝ ΑΚΙΝΗΤΟΠΟΙΗΣΕΩΝ,	0	0,00	96.654	283,65
202	ΑΓΟΡΑ ΕΝΣΩΜΑΤΩΝ ΑΚΙΝΗΤΟΠΟΙΗΣΕΩΝ	757.465	2.222,93	550.520	1.615,61
203	ΑΓΟΡΑ ΣΥΜΜΕΤΟΧΩΝ ΚΑΙ ΤΙΤΛΩΝ ΑΚΙΝΗΤΟΠΟΙΗΣΕΩΝ	1.246.570	3.658,31	933.230	2.738,75
204	ΑΥΞΗΣΗ ΜΑΚΡΟΠΡΟΘΕΣΜΩΝ ΑΠΑΙΤΗΣΕΩΝ	26911	78,98	18.218	53,46
205	ΑΥΞΗΣΗ ΕΞΟΔΩΝ ΕΓΚΑΤΑΣΤΑΣΕΩΣ	45533	133,63	400.597	1.175,63
	ΣΥΝΟΛΟ ΤΑΜΕΙΑΚΩΝ ΕΚΡΟΩΝ (Β200)	**2.076.479**	**6.093,85**	**1.999.219**	**5.867,10**
	ΤΑΜΕΙΑΚΕΣ ΡΟΕΣ ΑΠΟ ΕΠΕΝΔΥΤΙΚΕΣ ΔΡΑΣΤΗΡΙΟΤΗΤΕΣ (Β100-Β200)=Β	**-1.920.150**	**-5.635,07**	**-1.978.001**	**-5.804,83**

ΤΑΜΕΙΑΚΕΣ ΡΟΕΣ ΑΠΟ ΧΡΗΜΑΤΟΔΟΤΙΚΕΣ ΔΡΑΣΤΗΡΙΟΤΗΤΕΣ					
Γ 100	**ΤΑΜΕΙΑΚΕΣ ΕΙΣΡΟΕΣ**				
101	ΕΙΣΠΡΑΞΗ ΑΥΞΗΣΗ ΜΕΤ.ΚΕΦ.ΚΑΙ ΔΙΑΦΟΡΕΣ ΥΠΕΡ ΑΡΤΙΟ	0	0,00	5.634.563	16.535,77
102	ΕΙΣΠΡΑΞΗ ΕΠΙΧΟΡΗΓΗΣΕΩΝ ΠΑΓΙΩΝ				
103	ΑΥΞΗΣΗ ΜΑΚΡΟΠΡΟΘ.ΥΠΟΧΡΕΩΣΕΩΝ	14.774	43,36	8.108	23,79
104	ΑΥΞΗΣΗ ΒΡΑΧΥΠΡΟΘ.ΥΠΟΧΡΕΩΣΕΩΝ (ΛΟΓ.ΤΡΑΠΕΖΩΝ)	414.134	1.215,36		
	ΣΥΝΟΛΟ ΤΑΜΕΙΑΚΩΝ ΕΙΣΡΟΩΝ (Γ100)	**428.907**	**1.258,71**	**5.642.671**	**16.559,56**
Γ 200	**ΤΑΜΕΙΑΚΕΣ ΕΚΡΟΕΣ**		0,00		
201	ΜΕΙΩΣΗ ΜΕΤΟΧΙΚΟΥ ΚΕΦΑΛΑΙΟΥ	0	0,00		
202	ΕΠΙΣΤΡΟΦΗ ΕΠΙΧΟΡΗΓΗΣΕΩΝ ΠΑΓΙΩΝ		0,00		
203	ΜΕΙΩΣΗ ΜΑΚΡΟΠΡΟΘΕΣΜΩΝ ΥΠΟΧΡΕΩΣΕΩΝ	0	0,00		
204	ΜΕΙΩΣΗ ΒΡΑΧΥΠΡΟΘ. ΥΠΟΧΡΕΩΣΕΩΝ (ΤΡΑΠΕΖΩΝ)	0	0,00	941.020	2.761,61
205	ΤΟΚΟΙ ΠΛΗΡΩΘΕΝΤΕΣ	40.931	120,12	142.614	418,53
206	ΜΕΡΙΣΜΑΤΑ ΠΛΗΡΩΘΕΝΤΑ	327.807	962,02	215.840	633,43
207	ΔΙΑΝΟΜΗ ΚΕΡΔΩΝ ΣΤΟ ΠΡΟΣΩΠΙΚΟ	0	0,00	155.345	455,89
208	ΑΜΟΙΒΕΣ Δ.Σ. ΑΠΟ ΚΕΡΔΗ ΧΡΗΣΕΩΣ	0	0,00	0	0,00
	ΣΥΝΟΛΟ ΤΑΜΕΙΑΚΩΝ ΕΚΡΟΩΝ ΦΟΡΩΝ(Γ200)	**368.738**	**1.082,14**	**1.454.819**	**4.269,46**
	ΤΑΜΕΙΑΚΕΣ ΡΟΕΣ ΑΠΟ ΧΡΗΜ.ΔΡΑΣΤ.(Γ100-Γ200)=Γ	**60.169**	**176,58**	**4.187.852**	**12.290,10**
	ΤΑΜΕΙΑΚΕΣ ΡΟΕΣ ΕΤΑΙΡΕΙΑΣ (Α+Β+Γ)	**154.936**	**454,69**	**-292.920**	**-859,62**
	ΠΛΕΟΝ:ΧΡΗΜΑΤΙΚΑ ΔΙΑΘΕΣΙΜΑ ΕΝΑΡΞΗΣ ΧΡΗΣΗΣ	**64.779**	**190,11**	**357.699**	**1.049,73**
	ΧΡΗΜΑΤΙΚΑ ΔΙΑΘΕΣΙΜΑ ΤΕΛΟΥΣ ΧΡΗΣΗΣ	**219.715**	**644,80**	**64.779**	**190,11**

Αθήνα, 15 Φεβρουαρίου 2002

Ο ΠΡΟΕΔΡΟΣ ΤΟΥ ΔΙΟΙΚ. ΣΥΜΒΟΥΛΙΟΥ	Ο ΔΙΕΥΘΥΝΩΝ ΣΥΜΒΟΥΛΟΣ	Ο ΓΕΝΙΚΟΣ ΔΙΕΥΘΥΝΤΗΣ
ΔΗΜΗΤΡΙΟΣ ΜΑΝΩΛΟΠΟΥΛΟΣ	ΠΑΡΑΣΚΕΥΑΣ ΔΡΟΣΙΝΟΣ	ΓΕΩΡΓΙΟΣ ΛΑΓΟΓΙΑΝΝΗΣ
ΑΔΤ Ι 019747	Α.Δ.Τ. Π 585303	ΑΔΤ Π 325868

Η Δ/ΝΤΡΙΑ ΟΙΚΟΝΟΜΙΚΩΝ ΥΠΗΡΕΣΙΩΝ	Η ΠΡΟΪΣΤΑΜΕΝΗ ΛΟΓΙΣΤΗΡΙΟΥ
ΕΛΕΝΗ ΖΕΡΒΟΥ	ΑΝΑΣΤΑΣΙΑ ΠΑΠΑΡΙΖΟΥ
Α.Δ.Τ. Ν 042605	Α.Δ.Τ. Λ 680293

ΒΕΒΑΙΩΣΗ ΟΡΚΩΤΟΥ ΕΛΕΓΚΤΗ ΛΟΓΙΣΤΗ

Ελέγξαμε την ανωτέρω Κατάσταση Ταμιακών Ροών της Ανώνυμης Εταιρίας «SPACE HELLAS A.E. ΕΜΠΟΡΙΟ ΑΝΤΙΠΡΟΣΩΠΕΙΕΣ – ΕΙΣΑΓΩΓΕΣ Ο ΕΞΑΓΩΓΕΣ» της χρήσεως 2001 και είναι αυτή που αναφέρεται στο από 20 Φεβρουαρίου 2002 πιστοποιητικό μας ελέγχου των Οικονομικών Καταστάσεων της χρήσεως αυτής.
Κατά τη γνώμη μας η προαναφερόμενη Κατάσταση Ταμιακών Ροών απεικονίζει τις Ταμιακές εισροές και εκροές από τις, κατά τη χρήση, δραστηριότητες της ανωτέρω εταιρίας.

Αθήνα, 28 Φεβρουαρίου 2002

Ο ΟΡΚΩΤΟΣ ΕΛΕΓΚΤΗΣ ΛΟΓΙΣΤΗΣ

ΚΩΝ/ΝΟΣ Ι. ΠΑΠΑΓΕΩΡΓΙΟΥ
ΑΜ ΣΟΕΛ 11721

SPACE HELLAS A.E. ΕΜΠΟΡΙΟ ΑΝΤΙΠΡΟΣΩΠΕΙΕΣ - ΕΙΣΑΓΩΓΕΣ - ΕΞΑΓΩΓΕΣ
ΛΕΩΦ. ΜΕΣΟΓΕΙΩΝ 312 - ΑΓ. ΠΑΡΑΣΚΕΥΗ
ΤΗΛ. 6547400 ΦΑΞ 6516712
ΑΡΜΑΕ 13966/06/Β/86/95

ΕΚΘΕΣΗ

ΔΙΑΘΕΣΗΣ ΚΕΦΑΛΑΙΩΝ ΑΠΟ ΤΗΝ ΑΥΞΗΣΗ ΤΟΥ ΜΕΤΟΧΙΚΟΥ ΚΕΦΑΛΑΙΟΥ ΜΕ ΔΗΜΟΣΙΑ ΕΓΓΡΑΦΗ
ΚΑΙ ΙΔΙΩΤΙΚΗ ΤΟΠΟΘΕΤΗΣΗ ΣΥΜΦΩΝΑ ΜΕ ΤΗΝ ΑΠΟ 22-6-2000 ΑΠΟΦΑΣΗ ΤΗΣ ΤΑΚΤΙΚΗΣ
ΓΕΝ. ΣΥΝΕΛΕΥΣΗΣ ΤΩΝ ΜΕΤΟΧΩΝ ΚΑΙ ΤΗΣ ΥΠ' ΑΡΙΘΜΟΝ 14194/31-7-2000 ΕΓΚΡΙΣΗΣ ΤΗΣ ΕΠΙΤΡΟΠΗΣ ΚΕΦΑΛΑΙΑΓΟΡΑΣ

ΣΤΟΙΧΕΙΑ ΑΥΞΗΣΗΣ ΜΕΤΟΧ. ΚΕΦΑΛΑΙΟΥ ΚΑΙ ΔΙΑΘΕΣΗΣ ΣΥΜΦΩΝΑ ΜΕ ΤΗΝ ΥΠ' ΑΡ. 58/28-12-2000 ΑΠΟΦΑΣΗ ΤΟΥ Δ.Σ. ΤΟΥ ΧΑΑ				
1. ΠΕΡΙΟΔΟΣ ΑΣΚΗΣΗΣ ΔΙΚΑΙΩΜΑΤΟΣ ΕΓΓΡΑΦΗΣ		28/30-8-2000		
2. ΜΕΤΟΧΕΣ ΠΟΥ ΕΚΔΟΘΗΚΑΝ		901530		
3. ΑΝΤΛΗΘΕΝΤΑ ΚΕΦΑΛΑΙΑ. Ιδιωτική τοποθ.	Δραχ.	268.312.500		(ΗΜΕΡΟΜ. ΠΙΣΤΟΠ. Δ.Σ. 23-8-2000)
Δημόσια Εγγραφή	Δραχ.	5.366.250.000	5.634.562.500	(ΗΜΕΡΟΜ. ΠΙΣΤΟΠ. Δ.Σ. 25-9-2000)
4. ΔΑΠΑΝΕΣ ΕΚΔΟΣΗΣ		299.562.500		
5. ΗΜΕΡΟΜΗΝΙΑ ΕΙΣΑΓΩΓΗΣ ΣΤΟ Χ.Α.Α.		29-9-2000		

Γνωστοποιείται, ότι τα ως ανωτέρω αντληθέντα κεφάλαια από την αύξηση του Μετοχικού Κεφαλαίου της εταιρείας σε σχέση και με το Ενημερωτικό Δελτίο της εταιρείας όπως τούτο τροποποιήθηκε την 26/10/2001 από την Εκτ. Γεν. Συν/ση διατέθηκαν μέχρι 31-12-2001 ως ακολούθως (ποσά σε euro)

	(α)			(α)								(β)	(γ)	(δ2)	(ε)	
ΠΡΟΟΡΙΣΜΟΣ ΔΙΑΘΕΣΗΣ ΑΝΤΛΗΘΕΝΤΩΝ ΚΕΦΑΛΑΙΩΝ	ΑΡΧΙΚΟ ΠΡΟΓΡΑΜΜΑ ΕΝΗΜΕΡΩΤΙΚΟΥ ΔΕΛΤΙΟΥ			ΤΡΟΠΟΠΟΙΗΜΕΝΟ ΠΡΟΓΡΑΜΜΑ ΕΝΗΜΕΡΩΤΙΚΟΥ ΔΕΛΤΙΟ ΒΑΣΕΙ Γ.Σ. 9/4/2001			ΤΡΟΠΟΠΟΙΗΜΕΝΟ ΠΡΟΓΡΑΜΜΑ ΕΝΗΜΕΡΩΤΙΚΟΥ ΔΕΛΤΙΟΥ ΒΑΣΕΙ Γ.Σ. 26/10/2001				ΔΙΑΦΟΡΑ ΣΥΝΟΛΩΝ ΑΡΧΙΚΟΥ - ΤΡΟΠΟΠ. ΠΡΟΓΡΑΜΜ.	ΣΥΝΟΛΟ ΔΙΑΤΕΘ. ΜΕΧΡΙ 31/12/2001	ΔΙΑΤΕΘΕΝΤΑ 1/10-31/12/01	ΠΟΣΑ ΣΕ ΠΡΟΣΩΡ. ΔΙΑΘΕΣΗ	ΒΡΑΧΥΠΡ. ΤΟΠΟΘΕΤ.	ΣΥΝΟΛΟ ΑΔΙΑΘΕΤΩΝ ΠΟΣΩΝ
	ΧΡΗΣΗ 2000	ΧΡΗΣΗ 2001	ΣΥΝΟΛΟ	ΧΡΗΣΗ 2000	ΧΡΗΣΗ 2001	ΣΥΝΟΛΟ	ΧΡΗΣΗ 2000	ΧΡΗΣΗ 2001	ΧΡΗΣΗ 2002	ΣΥΝΟΛΟ						
Α1.ΕΠΕΝΔ.ΠΡΟΓΡΑΜΜΑ																
Α1.1 ΠΑΓΙΟΣ ΕΞΟΠΛΙΣΜΟΣ																
Α1.1.1 Κτίρια-Εγκαταστάσεις	586.940,57	117.388,11	704.328,68	604.871,61	264.123,26	868.994,87	604.871,61	264.123,26	0,00	868.994,87	164.666,19	868.994,87	0,00			0,00
Α1.1.2 Τεχνικός Εξοπλισμός	352.164,34	410.858,40	763.022,74	172.419,23	440.205,43	612.624,66	172.419,23	308.171,34	58.694,06	539.284,63	-223.738,11	480.590,57	58.694,06			58.694,06
	939.104,91	**528.246,51**	**1.467.351,42**	**777.290,84**	**704.328,69**	**1.481.619,53**	**777.290,84**	**572.294,60**	**58.694,06**	**1.408.279,50**	**-59.071,92**	**1.349.585,44**	**58.694,06**			**58.694,06**
Α1.2 ΑΝΑΠΤ.ΥΠΑΡΧ.ΔΡΑΣΤ.																
Α1.2.1 Κτίρια-Εγκαταστάσεις	79.236,98	93.910,49	173.147,47	32.350,55	29.347,03	61.697,58	32.350,55	29.347,03	0,00	61.697,58	-111.449,89	61.697,58				0,00
Α1.2.2 Τεχνικός Εξοπλισμός	46.955,25	58.694,06	105.649,31	46.955,25	117.388,11	164.343,36	46.955,25	117.388,11	0,00	164.343,36	58.694,05	164.343,36	0,00			0,00
Α1.2.3 Δαπάνες Μισθοδ. Προσωπικού	557.593,54	674.981,66	1.232.575,20	65.395,94	381.511,37	446.907,31	65.395,94	635.164,24	193.746,38	894.306,56	-338.268,64	700.560,18	253.652,87			193.746,38
Α1.2.4 Λοιπές Δαπάνες	454.878,94	528.246,52	983.125,46	66.730,40	228.906,82	295.637,22	66.730,40	250.057,80	47.728,06	364.516,26	-618.609,20	316.788,20	58.691,06			47.728,06
	1.138.664,71	**1.355.832,73**	**2.494.497,44**	**211.432,14**	**757.153,33**	**968.585,47**	**211.432,14**	**1.031.957,18**	**241.474,44**	**1.484.863,76**	**-1.009.633,68**	**1.243.389,32**	**312.343,93**			**241.474,44**
Α1.3 ΑΝΑΠΤ.ΝΕΩΝ ΔΡΑΣΤΗΡΙΟΤ.																
Α1.3.1 Ενοικιάσεις Κτιριακών Χώρων	176.082,17	228.906,82	404.988,99	0,00	358.033,75	358.033,75	0,00	361.602,35	90.400,59	452.002,94	47.013,95	361.602,35	90.400,59			90.400,59
Α1.3.2 Τεχνικός Εξοπλισμός	129.126,93	176.082,17	305.209,10	118.539,95	117.388,11	235.928,06	118.539,95	117.388,11	0,00	235.928,06	-69.281,04	235.928,06				0,00
Α1.3.3 Μισθοδοσία Νέου Προσωπικού	915.627,29	1.056.493,03	1.972.120,32	187.844,21	528.246,52	716.090,73	187.844,21	892.574,97	276.692,71	1.357.111,89	-615.008,43	1.080.419,18	364.328,45			276.692,71
Α1.3.4 Λοιπές Δαπάνες	457.813,65	528.246,52	986.060,17	66.730,40	322.817,32	389.547,72	66.730,40	375.086,71	71.592,09	513.409,20	-472.650,97	441.817,11	88.036,60			71.592,09
	1.678.650,04	**1.989.728,54**	**3.668.378,58**	**373.114,56**	**1.326.485,70**	**1.699.600,26**	**373.114,56**	**1.746.652,14**	**438.685,39**	**2.558.452,09**	**-1.109.926,49**	**2.119.766,70**	**542.765,64**			**438.685,39**
Α1.4 ΑΝΑΠΤ.ΕΦΑΡΜΟΓΩΝ																
Α1.4.1 Τεχνικές Εγκαταστ./Εξοπλ.	176.082,17	214.233,31	390.315,48	261.433,79		261.433,79	261.433,79	0,00	0,00	261.433,79	-128.881,69	261.433,79				0,00
Α1.4.2 Δαπάνες Μισθοδ. Προσωπικού	369.772,56	440.205,43	809.977,99	65.395,94	293.822,45	359.218,39	65.395,94	451.179,08	121.310,39	637.885,41	-172.092,58	516.575,02	157.356,63			121.310,39
Α1.4.3 Λοιπές Δαπάνες	193.690,39	220.102,71	413.793,10	66.730,40	185.951,41	252.681,81	66.730,40	207.892,39	40.272,48	314.895,27	-98.897,83	274.622,79	48.420,10			40.272,48
	739.545,12	**874.541,45**	**1.614.086,57**	**393.560,13**	**479.773,86**	**873.333,99**	**393.560,13**	**659.071,47**	**161.582,87**	**1.214.214,47**	**399.872,10**	**1.052.631,60**	**205.776,73**			**161.582,87**
Α2.ΣΥΜΜΕΤΟΧΕΣ											0,00					
Α2.1 SPACE NET AE	1.760.821,72		1.760.821,72	1.759.060,90	762.259,72	2.521.320,62	1.759.060,91	0,00	0,00	1.759.060,91	-1.760,81	1.759.060,91				0,00
Α2.2 SPACEPHONE AE	880.410,86		880.410,86		880.410,86	880.410,86	0,00	0,00	0,00	0,00	-880.410,86					0,00
Α2.3 GARNET AE					484.225,97	484.225,97	0,00	484.225,97	0,00	484.225,97	484.225,97	484.225,97	0,00			0,00
Α2.4 INTERNET HELLAS AE					2.976.449,89	2.976.449,89	0,00	2.976.449,89	0,00	2.976.449,89	2.976.449,89	2.976.449,89	0,00			0,00
	2.641.232,58		**2.641.232,58**	**1.759.060,90**	**5.103.346,44**	**6.862.407,34**	**1.759.060,91**	**3.460.675,86**	**0,00**	**5.219.736,77**	**2.578.504,19**	**5.219.736,77**	**0,00**			**0,00**
Β.ΚΕΦΑΛΑΙΟ ΚΙΝΗΣΗΣ	**3.771.093,18**		**3.771.093,18**	**3.762.478,93**	**8.614,25**	**3.771.093,18**	**3.762.478,93**	**8.614,25**	**0,00**	**3.771.093,18**	**0,00**	**3.771.093,18**				0,00
ΣΥΝΟΛΟ	**10.908.290,54**	**4.748.349,23**	**15.656.639,77**	**7.276.937,50**	**8.379.702,27**	**15.656.639,77**	**7.276.937,51**	**7.479.265,50**	**900.436,76**	**15.656.639,77**	**0,00**	**14.756.203,01**	**1.119.580,36**			**900.436,76**

ΣΗΜΕΙΩΣΕΙΣ:

1. Η Έκτακτη Γενική Συνέλευση της εταιρείας της 9ης Απριλίου 2001 αποφάσισε την τροποποίηση ως ανωτέρω, του προγράμματος του Ενημερωτικού Δελτίου που είχε κατατεθεί στο ΧΑΑ κατά την εισαγωγή της εταιρείας στην Παράλληλη Αγορά, σε ότι αφορά τον προορισμό διάθεσης των αντληθέντων κεφαλαίων με μεταβολή στις συμμετοχές από ΕΥΡΩ 2.641.232,58 σε ΕΥΡΩ 6.862.407,34 ήτοι αύξηση συμμετοχών κατά ΕΥΡΩ 4.221.174,76 με αντίστοιχη ισόποση μεταβολή (μείωση) των κατηγοριών "Ανάπτυξη υπαρχουσών δραστηριοτήτων", "Ανάπτυξη νέων δραστηριοτήτων, και "Ανάπτυξη Εφαρμογών". Λόγω του γεγονότος ότι με την ανωτέρω τροποποίηση δεν διαφοροποιούνται οι τελικές επενδυτικές δραστηριότητες, δεν υπάρχουν επιπτώσεις στην οικονομική κατάσταση της εταιρείας. Αναλυτικότερα σε ότι αφορά: α) την INTERNET HELLAS A.E. η Γενική Συνέλευση αποφάσισε αντί της αυτόνομης ανάπτυξης, την συμμετοχή κατά ΕΥΡΩ 2.976.449,89 στην INTERNET HELLAS A.E. δηλαδή σε ένα ισχυρότερο σχήμα που βάση των τάσεων της ελληνικής και διεθνούς αγοράς εξασφαλίζει καλύτερα τους επενδυτές και προσφέρει καλύτερες μεσο-μακροπρόθεσμες προοπτικές απόδοσης. Επιπλέον λόγω του γεγονότος ότι η INTERNET HELLAS A.E. διαθέτει ήδη καλό κανάλι πρόσβασης στην αγορά των μικρομεσαίων επιχειρήσεων ενδυναμώνονται οι προοπτικές της εμπορικής επιτυχίας. Ας σημειωθεί ότι η INTERNET HELLAS A.E. προσφέρει υπηρεσίες που είναι ομοειδείς με το αρχικό επενδυτικό πλάνο και είναι μέλος του ομίλου ALPHA BANK. Περισσότερες λεπτομέρειες δια τη συμμετοχή υπάρχουν στο αναλυτικό Πληροφοριακό Δελτίο. β) Την GARNETT HELLAS A.E. Η εταιρεία αυτή είναι μια από τις ελάχιστες εταιρείες στη χώρα με εξειδίκευση στην ασφάλεια και στη διαχείριση κινδύνου, και έχει δυναμική παρουσία στην αγορά. Η GARNETT HELLAS A.E. διαθέτει σημαντική τεχνογνωσία μέσω συνεργατών με διακεκριμένους οίκους του εξωτερικού (π.χ. Essential Technology, EVANS κλπ.) που είναι ηγετικές δυνάμεις στη χώρα τους. Επίσης, η Γεν. Συνέλευση έκρινε ότι η συμμετοχή στην GARNET HELLAS A.E. κατά ΕΥΡΩ 484.254,61 είναι επωφελέστερη και θα προσφέρει καλύτερο αποτέλεσμα από την αυτοδύναμη ανάπτυξη. Η άκρως συμπληρωματική αυτή δραστηριότητα δείχνει ισχυρότατη συνέργεια με τις δραστηριότητες της SPACE HELLAS A.E. και θα έχει ταχύτερα αποτελέσματα για την εταιρία και τους επενδυτές. Περισσότερες λεπτομέρειες δια τη συμμετοχή υπάρχουν στο αναλυτικό Πληροφοριακό Δελτίο. και γ) την SPACE NET A.E. Η Γ.Σ. ενέκρινε τη συμμετοχή στην SPACE NET A.E. κατά ΕΥΡΩ 762.259,72 για την κάλυψη μέρους συμμετοχής της στην INTERNET HELLAS A.E. Σημειώνεται ότι το τελικό ποσοστό συμμετοχής της SPACE NET A.E. στην ανώτερη εταιρεία είναι 11% που μεταφράζεται σε ΕΥΡΩ 1.723.214,09.

2. Η Έκτακτη Γενική Συνέλευση της 26/10/2001 αποφάσισε νέα τροποποίηση του επενδυτικού προγράμματος ως ακολούθως: α) Αποφάσισε να μην πραγματοποιηθεί η συμμετοχή μας στην αύξηση του μετοχικού κεφαλαίου της εταιρείας SPACE NET A.E. κατά ΕΥΡΩ 762.259,72, καθώς η εταιρεία αυτή αποφάσισε να υλοποιήσει την περαιτέρω ανάπτυξή της και συγκεκριμένα την συμμετοχή της στην INTERNET HELLAS A.E. με χρήση δικών της πηγών κεφαλαίων. β) Αποφάσισε να μην υλοποιηθεί οριστικά η συμμετοχή μας στην συνεχώς αναβαλλόμενη χρονικά αύξηση του μετοχικού κεφαλαίου της εταιρείας SPACEPHONE A.E. κατά ΕΥΡΩ 880.410,86. Η εταιρεία μας η οποία είναι μέτοχος κατά 50% στη SPACEPHONE A.E. έκρινε πλέον ότι η υλοποίηση της αύξησης δεν συμβαδίζει με τις επιχειρηματικές της προσδοκίες αφού όπως είχε αναφερθεί η ανωτέρω αύξηση θα χρησιμοποιείτο από τη SPACEPHONE για τη συμμετοχή της σε εμπορικά δίκτυα. Οι τελευταίες όμως εξελίξεις στον κλάδο αναφορικά με τα εμπορικά δίκτυα δεν φαίνεται να εξασφαλίζουν τα προσδοκώμενα οφέλη σε σχέση με τον αναλαμβανόμενο κίνδυνο.

3. Η ανωτέρω τροποποίηση του επενδυτικού προγράμματος και συγκεκριμένα το πλεονάζον κεφάλαιο που προέρχεται από την μη πραγματοποίηση των παραπάνω συμμετοχών αναδιανέμεται στις υπόλοιπες επενδυτικές κατηγορίες (Α1.1 πάγιος εξοπλισμός, Α1.2 ανάπτυξη υπαρχουσών δραστηριοτήτων, Α1.3 ανάπτυξη νέων δραστηριοτήτων και Α1.4 ανάπτυξη εφαρμογών). Η τελική κατανομή των κονδυλίων, με βάση την παρούσα τροποποίηση ουσιαστικά επαναφέρει το επενδυτικό πλάνο της SPACE HELLAS A.E. πλησιέστερα στο αρχικό επενδυτικό πλάνο όπως αυτό αναφέρεται στο Ενημερωτικό Δελτίο εισαγωγής και έχει εγκριθεί από το ΧΑΑ.

4. Για την ολοκληρωτική υλοποίηση του επενδυτικού προγράμματος η Γενική Συνέλευση της SPACE HELLAS A.E. της 26-10-2001 ενέκρινε τη χρονική παράταση υλοποίησής του κατά ένα τρίμηνο ήτοι μέχρι 31-3-2002 προκειμένου να δοθεί ο αναγκαίος χρόνος για την ορθότερη και επωφελέστερη επιλογή ανάπτυξης των δραστηριοτήτων και εφαρμογών λαμβανομένου υπόψη και του γεγονότος ότι υπήρξε αντίστοιχη καθυστέρηση στην έγκριση εισαγωγής της εταιρείας στο Χ.Α.Α. ενώ οι προβλέψεις υλοποίησης του επενδυτικού προγράμματος του ενημερωτικού δελτίου αφορούσαν διάρκεια ενάμιση έτους οπότε η ανωτέρω παράταση εμπίπτει στα όρια υλοποίησης του επενδυτικού προγράμματος.

5. Οι παραπάνω μεταβολές κατά την εταιρεία, δεν θα επιφέρουν καμία αρνητική μεταβολή στην οικονομική της θέση, τουναντίον προκύπτει όφελος από την εναλλακτική αποδοτικότερη χρήση των αντληθέντων κεφαλαίων.

6. Το αδιάθετο κεφάλαιο χρησιμοποιήθηκε προσωρινά για κεφάλαια κινήσεως.

7. Κύκλος εργασιών οικονομικής δραστηριότητας 31-12-2001 κατά ΣΤΑΚΟΔ 91 είναι:

7260 Άλλες δραστηριότητες συναφείς με την πληροφορική	EURO 19.091.197,24
6420 Συντήρηση των δικτύων τηλ/νιών	EURO 4.401.264,30
	EURO 23.492.461,54

Αθήνα, 20 Φεβρουαρίου 2002

Ο ΠΡΟΕΔΡΟΣ ΤΟΥ Δ.Σ.	Ο ΔΙΕΥΘΥΝΩΝ ΣΥΜΒΟΥΛΟΣ	Ο ΓΕΝΙΚΟΣ ΔΙΕΥΘΥΝΤΗΣ	Η ΔΙΕΥΘΥΝΤΡΙΑ ΟΙΚΟΝ. ΥΠΗΡ.	Η ΠΡΟΙΣΤΑΜΕΝΗ ΛΟΓΙΣΤΗΡΙΟΥ
ΔΗΜΗΤΡΙΟΣ ΜΑΝΩΛΟΠΟΥΛΟΣ	ΠΑΡΑΣΚΕΥΑΣ ΔΡΟΣΙΝΟΣ	ΛΑΓΟΥΔΑΚΗΣ ΓΕΩΡΓΙΟΣ	ΕΛΕΝΗ ΖΕΡΒΟΥ	ΑΝΑΣΤΑΣΙΑ ΠΑΠΑΡΙΖΟΥ
ΑΔΤ Ι 019747	ΑΔΤ Π 585303	ΑΔΤ Η 325868	ΑΔΤ Ν 062605	ΑΔΤ Λ 680293

ΒΕΒΑΙΩΣΗ ΟΡΚΩΤΟΥ ΕΛΕΓΚΤΗ ΛΟΓΙΣΤΗ ΠΕΡΙ ΧΡΗΣΙΜΟΠΟΙΗΣΗΣ ΤΩΝ ΑΝΤΛΗΘΕΝΤΩΝ ΚΕΦΑΛΑΙΩΝ

Βεβαιώνεται ότι τα ανωτέρω στοιχεία της Ανώνυμης Εταιρείας "SPACE HELLAS A.E. ΕΜΠΟΡΙΟ, ΑΝΤΙΠΡΟΣΩΠΕΙΕΣ - ΕΙΣΑΓΩΓΕΣ - ΕΞΑΓΩΓΕΣ" προκύπτουν από τα βιβλία και στοιχεία της εταιρείας και έχουν ελεγχθεί από μας σύμφωνα με τις αρχές και κανόνες ελεγκτικής που ακολουθεί το Σώμα Ορκωτών Ελεγκτών Λογιστών. Τα αντληθέντα κεφάλαια από την αύξηση του Μετοχικού Κεφαλαίου με Δημόσια Εγγραφή χρησιμοποιήθηκαν ως ανωτέρω σύμφωνα και με τα αναφερόμενα στο εγκριθέν από το Διοικητικό Συμβούλιο του Χ.Α.Α., Ενημερωτικό Δελτίο, όπως τούτο τροποποιήθηκε από τις Έκτακτες Γενικές Συνελεύσεις των μετόχων κατά την 9/4/2001 και 26/10/2001

Αθήνα, 20 Φεβρουαρίου 2002
Ο ΟΡΚΩΤΟΣ ΕΛΕΓΚΤΗΣ ΛΟΓΙΣΤΗΣ

ΚΩΝ/ΝΟΣ Ι. ΠΑΠΑΓΕΩΡΓΙΟΥ
ΑΜ ΣΟΕΛ 11721
ΣΟΛ Α.Ε.Ο.Ε.

ΣΟΛ Α.Ε.Ο.Ε.
ΟΡΚΩΤΟΙ ΕΛΕΓΚΤΕΣ ΛΟΓΙΣΤΕΣ
ΣΥΜΒΟΥΛΟΙ ΕΠΙΧΕΙΡΗΣΕΩΝ

SPACE HELLAS A.E. ΕΜΠΟΡΙΟ ΑΝΤΙΠΡΟΣΩΠΕΙΕΣ - ΕΙΣΑΓΩΓΕΣ - ΕΞΑΓΩΓΕΣ

ΛΕΩΦ. ΜΕΣΟΓΕΙΩΝ 312 - ΑΓ. ΠΑΡΑΣΚΕΥΗ
ΤΗΛ. 6547400 ΦΑΞ 6516712
ΑΡΜΑΕ 13966/06/Β/86/95

ΕΚΘΕΣΗ

ΔΙΑΘΕΣΗΣ ΚΕΦΑΛΑΙΩΝ ΑΠΟ ΤΗΝ ΑΥΞΗΣΗ ΤΟΥ ΜΕΤΟΧΙΚΟΥ ΚΕΦΑΛΑΙΟΥ ΜΕ ΔΗΜΟΣΙΑ ΕΓΓΡΑΦΗ
ΚΑΙ ΙΔΙΩΤΙΚΗ ΤΟΠΟΘΕΤΗΣΗ ΣΥΜΦΩΝΑ ΜΕ ΤΗΝ ΑΠΟ 22-6-2000 ΑΠΟΦΑΣΗ ΤΗΣ ΤΑΚΤΙΚΗΣ
ΓΕΝ. ΣΥΝΕΛΕΥΣΗΣ ΤΩΝ ΜΕΤΟΧΩΝ ΚΑΙ ΤΗΣ ΥΠ' ΑΡΙΘΜΟΝ 14194/31-7-2000 ΕΓΚΡΙΣΗΣ ΤΗΣ ΕΠΙΤΡΟΠΗΣ ΚΕΦΑΛΑΙΑΓΟΡΑΣ

ΣΤΟΙΧΕΙΑ ΑΥΞΗΣΗΣ ΜΕΤΟΧ. ΚΕΦΑΛΑΙΟΥ ΚΑΙ ΔΙΑΘΕΣΗΣ ΣΥΜΦΩΝΑ ΜΕ ΤΗΝ ΥΠ' ΑΡ. 58/28-12-2000 ΑΠΟΦΑΣΗ ΤΟΥ Δ.Σ. ΤΟΥ ΧΑΑ			
1. ΠΕΡΙΟΔΟΣ ΑΣΚΗΣΗΣ ΔΙΚΑΙΩΜΑΤΟΣ ΕΓΓΡΑΦΗΣ	28/30-8-2000		
2. ΜΕΤΟΧΕΣ ΠΟΥ ΕΚΔΟΘΗΚΑΝ	901530		
3. ΑΝΤΛΗΘΕΝΤΑ ΚΕΦΑΛΑΙΑ: Ιδιωτική τοποθ.	Δραχ. 268.312.500		(ΗΜΕΡΟΜ. ΠΙΣΤΟΠ. Δ.Σ. 23-8-2000)
Δημόσια Εγγραφή	Δραχ. 5.366.250.000	5.634.562.500	(ΗΜΕΡΟΜ. ΠΙΣΤΟΠ. Δ.Σ. 25-9-2000)
4. ΔΑΠΑΝΕΣ ΕΚΔΟΣΗΣ	299.562.500		
5. ΗΜΕΡΟΜΗΝΙΑ ΕΙΣΑΓΩΓΗΣ ΣΤΟ Χ.Α.Α.	29-9-2000		

Γνωστοποιείται, ότι τα ως ανωτέρω αντληθέντα κεφάλαια από την αύξηση του Μετοχικού Κεφαλαίου της εταιρείας σε σχέση και με το Ενημερωτικό Δελτίο της εταιρείας όπως τούτο τροποποιήθηκε από τις Εκτακτες Γεν. Συνελεύσεις των Μετόχων κατά την 9/4/2001 και 26/10/2001, διατέθηκαν μέχρι 31-12-2001 ως ακολούθως (ποσά σε δρχ.).

ΠΡΟΟΡΙΣΜΟΣ ΔΙΑΘΕΣΗΣ ΑΝΤΛΗΘΕΝΤΩΝ ΚΕΦΑΛΑΙΩΝ	(α) ΑΡΧΙΚΟ ΠΡΟΓΡΑΜΜΑ ΕΝΗΜΕΡΩΤΙΚΟΥ ΔΕΛΤΙΟΥ			(α) ΤΡΟΠΟΠΟΙΗΜΕΝΟ ΠΡΟΓΡΑΜΜΑ ΕΝΗΜΕΡΩΤΙΚΟΥ ΔΕΛΤΙΟΥ ΒΑΣΕΙ Γ.Σ. 9/4/2001			(α) ΤΡΟΠΟΠΟΙΗΜΕΝΟ ΠΡΟΓΡΑΜΜΑ ΕΝΗΜΕΡΩΤΙΚΟΥ ΔΕΛΤΙΟΥ ΒΑΣΕΙ Γ.Σ. 26/10/2001				ΔΙΑΦΟΡΑ ΣΥΝΟΛΩΝ ΑΡΧΙΚΟΥ - ΤΡΟΠΟΠ. ΠΡΟΓΡΑΜΜ.	(β) ΣΥΝΟΛΟ ΔΙΑΤΕΘ. ΜΕΧΡΙ 31/12/2001	(γ) ΔΙΑΤΕΘΕΝΤΑ 1/10-31/12/01	(δ2) ΠΟΣΑ ΣΕ ΠΡΟΣΩΡ. ΔΙΑΘΕΣΗ	(ε) ΒΡΑΧΥΠΡ. ΤΟΠΟΘΕΤ.	ΣΥΝΟΛΟ ΑΔΙΑΘΕΤΩΝ ΠΟΣΩΝ
	ΧΡΗΣΗ 2000	ΧΡΗΣΗ 2001	ΣΥΝΟΛΟ	ΧΡΗΣΗ 2000	ΧΡΗΣΗ 2001	ΣΥΝΟΛΟ	ΧΡΗΣΗ 2000	ΧΡΗΣΗ 2001	ΧΡΗΣΗ 2002	ΣΥΝΟΛΟ						
Α1.ΕΠΕΝΔ.ΠΡΟΓΡΑΜΜΑ																
Α1.1 ΠΑΓΙΟΣ ΕΞΟΠΛΙΣΜΟΣ																
Α1.1.1 Κτίρια-Εγκαταστάσεις	200.000.000	40.000.000	240.000.000	206.110.000	90.000.000	296.110.000	206.110.000	90.000.000	0	296.110.000	56.110.000	296.110.000	0			0
Α1.1.2 Τεχνικός Εξοπλισμός	120.000.000	140.000.000	260.000.000	58.751.853	150.000.000	208.751.853	58.751.853	105.009.384	20.000.000	183.761.237	-76.238.763	163.761.237	20.000.000			20.000.000
	320.000.000	**180.000.000**	**500.000.000**	**264.861.853**	**240.000.000**	**504.861.853**	**264.861.853**	**195.009.384**	**20.000.000**	**479.871.237**	**-20.128.763**	**459.871.237**	**20.000.000**			**20.000.000**
Α1.2 ΑΝΑΠΤ.ΥΠΑΡΧ.ΔΡΑΣΤ.																
Α1.2.1 Κτίρια-Εγκαταστάσεις	27.000.000	32.000.000	59.000.000	11.023.450	10.000.000	21.023.450	11.023.450	10.000.000	0	21.023.450	-37.976.550	21.023.450	0			0
Α1.2.2 Τεχνικός Εξοπλισμός	16.000.000	20.000.000	36.000.000	16.000.000	40.000.000	56.000.000	16.000.000	40.000.000	0	56.000.000	20.000.000	56.000.000	0			0
Α1.2.3 Δαπάνες Μισθοδ.Προσωπικού	190.000.000	230.000.000	420.000.000	22.283.668	130.000.000	152.283.668	22.283.668	216.432.216	66.019.081	304.734.965	-115.265.035	238.715.884	86.432.216			66.019.081
Α1.2.4 Λοιπές Δαπάνες	155.000.000	180.000.000	335.000.000	22.738.384	78.000.000	100.738.384	22.738.384	85.207.197	16.263.336	124.208.917	-210.791.083	107.945.581	19.998.980			16.263.336
	388.000.000	**462.000.000**	**850.000.000**	**72.045.502**	**258.000.000**	**330.045.502**	**72.045.502**	**351.639.413**	**82.282.417**	**505.967.332**	**-344.032.668**	**423.684.915**	**106.431.196**			**82.282.417**
Α1.3 ΑΝΑΠΤ.ΝΕΩΝ ΔΡΑΣΤΗΡΙΟΤ.																
Α1.3.1 Ενοικιάσεις Κτιριακών Χώρων	60.000.000	78.000.000	138.000.000		122.000.000	122.000.000		123.216.000	30.804.000	154.020.000	16.020.000	123.216.000	30.804.000			30.804.000
Α1.3.2 Τεχνικός Εξοπλισμός	44.000.000	60.000.000	104.000.000	40.392.489	40.000.000	80.392.489	40.392.489	40.000.000	0	80.392.489	-23.607.511	80.392.489	0			0
Α1.3.3 Μισθοδοσ.Νέου Προσωπικού	312.000.000	360.000.000	672.000.000	64.007.915	180.000.000	244.007.915	64.007.915	304.144.921	94.283.040	462.435.876	-209.564.124	368.152.836	124.144.921			94.283.040
Α1.3.4 Λοιπές Δαπάνες	156.000.000	180.000.000	336.000.000	22.738.384	110.000.000	132.738.384	22.738.384	127.810.796	24.395.006	174.944.186	-161.055.814	150.549.180	29.998.470			24.395.006
	572.000.000	**678.000.000**	**1.250.000.000**	**127.138.788**	**452.000.000**	**579.138.788**	**127.138.788**	**595.171.717**	**149.482.046**	**871.792.551**	**-378.207.449**	**722.310.505**	**184.947.391**			**149.482.046**
Α1.4 ΑΝΑΠΤ.ΕΦΑΡΜΟΓΩΝ																
Α1.4.1 Τεχνικές Εγκαταστ./Εξοπλ.	60.000.000	73.000.000	133.000.000	89.083.563		89.083.563	89.083.563	0	0	89.083.563	-43.916.437	89.083.563	0			0
Α1.4.2 Δαπάνες Μισθοδ.Προσωπικού	126.000.000	150.000.000	276.000.000	22.283.668	100.120.000	122.403.668	22.283.668	153.739.271	41.336.514	217.359.453	-58.640.547	176.022.939	53.619.271			41.336.514
Α1.4.3 Λοιπές Δαπάνες	66.000.000	75.000.000	141.000.000	22.738.384	63.362.942	86.101.326	22.738.384	70.839.332	13.722.848	107.300.564	-33.699.436	93.577.716	16.499.150			13.722.848
	252.000.000	**298.000.000**	**550.000.000**	**134.105.615**	**163.482.942**	**297.588.557**	**134.105.615**	**224.578.603**	**55.059.362**	**413.743.580**	**-136.256.420**	**358.684.218**	**70.118.421**			**55.059.362**
Α2.ΣΥΜΜΕΤΟΧΕΣ											0					
Α2.1 SPACE NET AE	600.000.000		600.000.000	599.400.000	259.740.000	859.140.000	599.400.000	0		599.400.000	-600.000	599.400.000				0
Α2.2 SPACEPHONE AE	300.000.000		300.000.000		300.000.000	300.000.000		0		0	-300.000.000	0				0
Α2.3 GARNET AE			0		165.000.000	165.000.000		165.000.000		165.000.000	165.000.000	165.000.000				0
Α2.4 INTERNET HELLAS AE			0		1.014.225.300	1.014.225.300		1.014.225.300		1.014.225.300	1.014.225.300	1.014.225.300				0
	900.000.000	**0**	**900.000.000**	**599.400.000**	**1.738.965.300**	**2.338.365.300**	**599.400.000**	**1.179.225.300**	**0**	**1.778.625.300**	**878.625.300**	**1.778.625.300**	**0**			**0**
Β.ΚΕΦΑΛΑΙΟ ΚΙΝΗΣΗΣ	**1.285.000.000**		**1.285.000.000**	**1.282.064.696**	**2.935.304**	**1.285.000.000**	**1.282.064.696**	**2.935.304**	**0**	**1.285.000.000**	**0**	**1.285.000.000**				**0**
ΣΥΝΟΛΟ	**3.717.000.000**	**1.618.000.000**	**5.335.000.000**	**2.479.616.454**	**2.855.383.546**	**5.335.000.000**	**2.479.616.454**	**2.548.559.721**	**306.823.825**	**5.335.000.000**	**0**	**5.028.176.175**	**381.497.008**	**0**		**306.823.825**

ΣΗΜΕΙΩΣΕΙΣ:

1. Η Εκτακτη Γενική Συνέλευση της εταιρείας της 9ης Απριλίου 2001 αποφάσισε την τροποποίηση ως ανωτέρω, του προγράμματος του Ενημερωτικού Δελτίου που είχε κατατεθεί στο ΧΑΑ κατά την εισαγωγή της εταιρείας στην Παράλληλη Αγορά, σε ότι αφορά τον προορισμό διάθεσης των αντληθέντων κεφαλαίων με μεταβολή στις συμμετοχές από δρχ. 900.000.000 σε δρχ. 2.338.365.300 ήτοι αύξηση συμμετοχών κατά δραχ. 1.438.365.300 με αντίστοιχη ισόποση μεταβολή (μείωση) των κατηγοριών "Ανάπτυξη υπαρχουσών δραστηριοτήτων", "Ανάπτυξη νέων δραστηριοτήτων, και "Ανάπτυξη Εφαρμογών". Λόγω του γεγονότος ότι με την ανωτέρω τροποποίηση δεν διαφοροποιούνται οι τελικές επενδυτικές δραστηριότητες, δεν υπάρχουν επιπτώσεις στην οικονομική κατάσταση της εταιρείας. Αναλυτικότερα σε ότι αφορά: α) την INTERNET HELLAS A.E η Γενική Συνέλευση αποφάσισε αντί της αυτόνομης ανάπτυξης, την συμμετοχή κατά δρχ. 1.014.225.300 στην INTERNET HELLAS A.E. δηλαδή σε ένα ισχυρότερο σχήμα που βάση των τάσεων της ελληνικής και διεθνούς αγοράς εξασφαλίζει καλύτερα τους επενδυτές και προσφέρει καλύτερες μεσο-μακροπρόθεσμες προοπτικές απόδοσης. Επιπλέον λόγω του γεγονότος ότι η INTERNET HELLAS A.E. διαθέτει ήδη καλό κανάλι πρόσβασης στην αγορά των μικρομεσαίων επιχειρήσεων ενδυναμώνονται οι προοπτικές της εμπορικής επιτυχίας. Ας σημειωθεί ότι η INTERNET HELLAS A.E. προσφέρει υπηρεσίες που είναι ομοειδείς με το αρχικό επενδυτικό πλάνο και είναι μέλος του ομίλου ALPHA BANK. Περισσότερες λεπτομέρειες δια τη συμμετοχή υπάρχουν στο αναλυτικό Πληροφοριακό Δελτίο. β) Την GARNETT HELLAS A.E.Η εταιρεία αυτή είναι μια από τις ελάχιστες εταιρείες στη χώρα με εξειδίκευση στην ασφάλεια και στη διαχείριση κινδύνου, και έχει δυναμική παρουσία στην αγορά. Η GARNETT HELLAS A.E διαθέτει σημαντική τεχνογνωσία μέσω συνεργατών με διακεκριμένους οίκους του εξωτερικού (π.χ. Essential Technology, EVANS κλπ.) που είναι ηγετικές δυνάμεις στη χώρα τους. Επίσης, η Γεν. Συνέλευση έκρινε ότι η συμμετοχή στην GARNET HELLAS A.E κατά δρχ. 165.009.760 είναι επωφελέστερη και θα προσφέρει καλύτερο αποτέλεσμα από την αυτοδύναμη ανάπτυξη. Η άκρως συμπληρωματική αυτή δραστηριότητα δείχνει ισχυρότατη συνέργεια με τις δραστηριότητες της SPACE HELLAS A.E. και θα έχει ταχύτερα αποτελέσματα για την εταιρία και τους επενδυτές. Περισσότερες λεπτομέρειες δια τη συμμετοχή υπάρχουν στο αναλυτικό Πληροφοριακό Δελτίο. και γ) την SPACE NET A.E. Η Γ.Σ. ενέκρινε τη συμμετοχή στην SPACE NET A.E. κατά δραχ. 259.740.000 για την κάλυψη μέρους συμμετοχής της στην INTERNET HELLAS A.E. Σημειώνεται ότι το τελικό ποσοστό συμμετοχής της SPACE NET A.E στην ανώτερη εταιρεία είναι 11% που μεταφράζεται σε δραχ. 587.185.200.
2. Η Εκτακτη Γενική Συνέλευση της 26/10/2001 αποφάσισε νέα τροποποίηση του επενδυτικού προγράμματος ως ακολούθως: α) Αποφάσισε να μην πραγματοποιηθεί η συμμετοχή μας στην αύξηση του μετοχικού κεφαλαίου της εταιρείας SPACE NET A.E. κατά δραχ. 259.740.000, καθώς η εταιρεία αυτή αποφάσισε να υλοποιήσει την περαιτέρω ανάπτυξή της και συγκεκριμένα την συμμετοχή της στην INTERNET HELLAS A.E.με χρήση δικών της πηγών κεφαλαίων. β) Αποφάσισε να μην υλοποιηθεί οριστικά η συμμετοχή μας στην συνεχώς αναβαλόμενη χρονικά αύξηση του μετοχικού κεφαλαίου της εταιρείας SPACEPHONE A.E. κατά δραχ. 300.000.000. Η εταιρεία μας η οποία είναι μέτοχος κατά 50% στη SPACEPHONE A.E. έκρινε πλέον ότι η υλοποίηση της αύξησης δεν συμβαδίζει με τις επιχειρηματικές της προσδοκίες αφού όπως είχε αναφερθεί η ανωτέρω αύξηση θα χρησιμοποιείτο από τη SPACEPHONE για τη συμμετοχή της σε εμπορικά δίκτυα. Οι τελευταίες όμως εξελίξεις στον κλάδο αναφορικά με τα εμπορικά δίκτυα δεν φαίνεται να εξασφαλίζουν τα προσδοκούμενα οφέλη σε σχέση με τον αναλαμβανόμενο κίνδυνο.
3. Η ανωτέρω τροποποίηση του επενδυτικού προγράμματος και συγκεκριμένα το πλεονάζον κεφάλαιο που προέρχεται από την μη πραγματοποίηση των παραπάνω συμμετοχών αναδιανέμεται στις υπόλοιπες επενδυτικές κατηγορίες (Α1.1 πάγιος εξοπλισμός, Α1.2 ανάπτυξη υπαρχουσών δραστηριοτήτων, Α1.3 ανάπτυξη νέων δραστηριοτήτων και Α1.4 ανάπτυξη εφαρμογών). Η τελική κατανομή των κονδυλίων, με βάση την παρούσα τροποποίηση ουσιαστικά επαναφέρει το επενδυτικό πλάνο της SPACE HELLAS A.E. πλησιέστερα στο αρχικό επενδυτικό πλάνο όπως αυτό αναφέρεται στο Ενημερωτικό Δελτίο εισαγωγής και έχει εγκριθεί από το ΧΑΑ.
4. Για την ολοκληρωτική υλοποίηση του επενδυτικού προγράμματος η Γενική Συνέλευση της SPACE HELLAS A.E. της 26-10-2001 ενέκρινε τη χρονική παράταση υλοποίησής του κατά ένα τρίμηνο ήτοι μέχρι 31-3-2002 προκειμένου να δοθεί ο αναγκαίος χρόνος για την ορθότερη και επωφελέστερη επιλογή ανάπτυξης των δραστηριοτήτων και εφαρμογών λαμβανομένου υπόψη και του γεγονότος ότι υπήρξε αντίστοιχη καθυστέρηση στην έγκριση εισαγωγής της εταιρείας στο Χ.Α.Α. ενώ οι προβλέψεις υλοποίησης του επενδυτικού προγράμματος του ενημερωτικού δελτίου αφορούσαν διάρκεια ενάμιση έτους οπότε η ανωτέρω παράταση εμπίπτει στα όρια υλοποίησης του επενδυτικού προγράμματος.
5. Οι παραπάνω μεταβολές κατά την εταιρεία, δεν θα επιφέρουν καμία αρνητική μεταβολή στην οικονομική της θέση, τουναντίον προκύπτει όφελος από την εναλλακτική αποδοτικότερη χρήση των αντληθέντων κεφαλαίων.
6. Το αδιάθετο κεφάλαιο χρησιμοποιήθηκε προσωρινά για κεφάλαια κινήσεως.
7. Κύκλος εργασιών οικονομικής δραστηριότητας 31-12-2001 κατά ΣΤΑΚΟΔ 91 είναι:

7260 Αλλες δραστηριότητες συναφείς με την πληροφορική	Δραχ.	6.505.325.458	EURO	19.091.197,24
6420 Συντήρηση των δικτύων τηλ/νιών	Δραχ.	1.499.730.812	EURO	4.401.284,30
		8.005.056.270	EURO	23.492.481,54

Αθήνα, 20 Φεβρουαρίου 2002

Ο ΠΡΟΕΔΡΟΣ ΤΟΥ Δ.Σ.	Ο ΔΙΕΥΘΥΝΩΝ ΣΥΜΒΟΥΛΟΣ	Ο ΓΕΝΙΚΟΣ ΔΙΕΥΘΥΝΤΗΣ	Η ΔΙΕΥΘΥΝΤΡΙΑ ΟΙΚ/ΚΩΝ ΥΠΗΡ.	Η ΠΡΟΙΣΤΑΜΕΝΗ ΛΟΓΙΣΤΗΡΙΟΥ
ΔΗΜΗΤΡΙΟΣ ΜΑΝΩΛΟΠΟΥΛΟΣ	ΠΑΡΑΣΚΕΥΑΣ ΔΡΟΣΙΝΟΣ	ΛΑΓΟΓΙΑΝΝΗΣ ΓΕΩΡΓΙΟΣ	ΕΛΕΝΗ ΖΕΡΒΟΥ	ΑΝΑΣΤΑΣΙΑ ΠΑΠΑΡΙΖΟΥ
ΑΔΤ Ι 019747	ΑΔΤ Π 585303	ΑΔΤ Π 325868	ΑΔΤ Ν 042605	ΑΔΤ Λ 680293

ΒΕΒΑΙΩΣΗ ΟΡΚΩΤΟΥ ΕΛΕΓΚΤΗ ΛΟΓΙΣΤΗ ΠΕΡΙ ΧΡΗΣΙΜΟΠΟΙΗΣΗΣ ΤΩΝ ΑΝΤΛΗΘΕΝΤΩΝ ΚΕΦΑΛΑΙΩΝ

Βεβαιώνεται ότι τα ανωτέρω στοιχεία της Ανώνυμης Εταιρείας "SPACE HELLAS A.E. ΕΜΠΟΡΙΟ, ΑΝΤΙΠΡΟΣΩΠΕΙΕΣ - ΕΙΣΑΓΩΓΕΣ - ΕΞΑΓΩΓΕΣ" προκύπτουν από τα βιβλία και στοιχεία της εταιρείας και έχουν ελεγχθεί από μας σύμφωνα με τις αρχές και κανόνες ελεγκτικής που ακολουθεί το Σώμα Ορκωτών Ελεγκτών Λογιστών. Τα αντληθέντα κεφάλαια από την αύξηση του Μετοχικού Κεφαλαίου με Δημόσια Εγγραφή χρησιμοποιήθηκαν ως ανωτέρω σύμφωνα και με τα αναφερόμενα στο εγκριθέν από το Διοικητικό Συμβούλιο του Χ.Α.Α., Ενημερωτικό Δελτίο, όπως τούτο τροποποιήθηκε από τις Εκτακτες Γενικές Συνελεύσεις των μετόχων κατά την 9/4/2001 και 26/10/2001

Αθήνα, 20 Φεβρουαρίου 2002
Ο ΟΡΚΩΤΟΣ ΕΛΕΓΚΤΗΣ ΛΟΓΙΣΤΗΣ
ΚΩΝ/ΝΟΣ Ι. ΠΑΠΑΓΕΩΡΓΙΟΥ
ΑΜ ΣΟΕΛ 11721
ΣΟΛ Α.Ε. Ο.Ε.

ΟΡΚΩΤΟΙ ΕΛΕΓΚΤΕΣ ΛΟΓΙΣΤΕΣ
ΣΥΜΒΟΥΛΟΙ ΕΠΙΧΕΙΡΗΣΕΩΝ

SPACE HELLAS A.E.

ΕΜΠΟΡΙΟ - ΑΝΤΙΠΡΟΣΩΠΕΙΕΣ - ΕΙΣΑΓΩΓΕΣ - ΕΞΑΓΩΓΕΣ
AP.M.A.E. 13966/06/B/86/95
ΣΥΝΟΠΤΙΚΗ ΛΟΓΙΣΤΙΚΗ ΚΑΤΑΣΤΑΣΗ ΤΗΣ 30ΗΣ ΣΕΠΤΕΜΒΡΙΟΥ 2001
(1 ΙΑΝΟΥΑΡΙΟΥ - 30 ΣΕΠΤΕΜΒΡΙΟΥ 2001) (Ποσά σε δρχ.)

ΕΝΕΡΓΗΤΙΚΟ	30-09-01	30-09-00
Δαπάνες πολυετούς απόσβεσης	470.597.087	485.527.463
Πάγιο ενεργητικό	2.622.407.541	1.851.210.967
Μείον αποσβέσεις	1.114.736.307	911.171.869
	1.507.671.234	940.039.098
Συμμετοχές και μακρ. Απαιτήσεις	2.360.139.258	221.156.322
Αποθέματα	553.763.614	588.168.931
Πελάτες	2.129.861.028	2.580.530.526
Λοιπές απαιτήσεις	604.332.368	789.119.140
Χρεόγραφα	61.337.000	4.185.000.000
Διαθέσιμα	38.037.276	62.233.418
Μεταβατικοί λογ/σμοί ενεργητικού	1.001.706.550	185.371.823
ΣΥΝΟΛΟ ΕΝΕΡΓΗΤΙΚΟΥ	8.727.445.415	10.037.146.721
ΛΟΓ/ΣΜΟΙ ΤΑΞΕΩΣ ΧΡΕΩΣΤΙΚΟΙ	782.791.523	613.921.208

ΠΑΘΗΤΙΚΟ	30-09-01	30-09-00
Καταβεβλημένο μετοχικό κεφ.	2.468.073.750	822.691.250
Αποθεματικά & λοιποί λ/σμοί ιδίων κεφαλαίων	4.012.498.203	5.587.960.032
Αποτελέσματα περιόδου	6.258.815	393.930.629
Αποτελέσματα προηγ. Χρήσεων	72.665.991	1.871.740
Προβλέψεις διάφορες	78.632.562	79.750.606
Υποχρεώσεις Μακροπρόθεσμες	6.714.634	3.748.838
Υποχρεώσεις Βραχυπρόθεσμες	1.948.985.579	3.064.895.340
Μεταβατικοί λογ/σμοί παθητικού	133.615.881	82.298.286
ΣΥΝΟΛΟ ΠΑΘΗΤΙΚΟΥ	8.727.445.415	10.037.146.721
ΛΟΓ/ΣΜΟΙ ΤΑΞΕΩΣ ΠΙΣΤΩΤΙΚΟΙ	782.791.523	613.921.208

ΚΑΤΑΣΤΑΣΗ ΛΟΓΑΡΙΑΣΜΟΥ ΑΠΟΤΕΛΕΣΜΑΤΩΝ ΠΕΡΙΟΔΟΥ 1/1/2001 ΕΩΣ 30/9/2001

		30-09-01		30-09-00
ΕΣΟΔΑ				
Εσοδα από πωλήσεις		5.176.473.060		5.620.891.815
Μείον: Κόστος πωληθέντων		3.507.315.966		4.055.000.833
ΜΙΚΤΑ ΑΠΟΤΕΛΕΣΜΑΤΑ ΕΚΜΕΤΑΛΕΥΣΗΣ		1.669.157.094		1.565.890.982
Αλλα έσοδα εκμεταλλεύσεως		204.456.408		119.714.977
Σύνολο		1.873.613.502		1.685.605.959
Μείον: Εξοδα διοικητικής λειτουργίας	1.076.460.326		681.846.740	
Εξοδα λειτουργ. Έρευνας-ανάπτυξης	74.519.761		44.307.593	
Εξοδα λειτουργίας διάθεσης	727.401.965	-1.878.382.052	640.855.307	-1.367.009.640
Μερικά αποτελέσματα εκμετάλλευσης		-4.768.550		318.596.319
Πλέον: Πιστωτικοί τόκοι - έσοδα	53.037.261		23.699.015	
Μείον: Χρεωστικοί τόκοι - έξοδα	23.021.352	30.015.909	118.437.472	-94.738.457
Ολικά αποτελέσματα εκμετάλλευσης		25.247.359		223.857.862
Πλέον: Ανόργανα έσοδα - κέρδη	37.518.404		310.611.498	
Μείον: Ανόργανα έξοδα - ζημίες	56.506.948	-18.988.544	140.538.731	170.072.767
Οργανικά και έκτακτα αποτελέσματα		6.258.815		393.930.629
Μείον: Αποσβέσεις παγίων στοιχείων	286.650.008		171.341.445	
Μείον: Ενσωματωμένες στο λειτουργικό κόστος	286.650.008	0	171.341.445	0
ΚΑΘΑΡΑ ΑΠΟΤΕΛΕΣΜΑΤΑ ΠΕΡΙΟΔΟΥ		6.258.815		393.930.629

ΣΗΜΕΙΩΣΕΙΣ:

1. Η τελευταία αναπροσαρμογή των ακινήτων σύμφωνα με το Ν. 2065/92 έγινε την 31-12-2000.
2. Δεν υπάρχουν βάρη επί των ακινήτων της εταιρίας.
3. Οι βασικές λογιστικές αρχές που ακολουθήθηκαν είναι ίδιες με αυτές που τηρήθηκαν την προηγούμενη χρήση.
4. Το απασχολούμενο την 30-9-2001 προσωπικό ανερχόταν σε 242 άτομα.
5. Εκτός από επίδικη διεκδίκηση ποσού δραχ. 147 εκατομ. (EURO 431.401) περίπου δεν υπάρχουν άλλες επίδικες διαφορές της εταιρίας ή δικαστικές αποφάσεις που ενδέχεται να έχουν σημαντική επίπτωση στην οικονομική της κατάσταση.
6. Η εταιρία έχει ελεγχθεί φορολογικά μέχρι και τη χρήση 2000
7. Ο κύκλος εργασιών οικονομικής δραστηριότητας την 30-9-2001 κατά ΣΤΑΚΟΔ 91 είναι:

– 7260 Αλλες δραστηριότητες συναφείς με την πληροφορική	Δραχ. 3.363.759.538	EURO 9.871.634,74
– 6420 Συντήρηση των δικτύων τηλ/νιών	Δραχ. 1.812.713.522	EURO 5.319.775,56
	5.176.473.060	EURO 15.191.410,30

Αθήνα, 10 Νοεμβρίου 2001

Ο ΠΡΟΕΔΡΟΣ ΤΟΥ ΔΙΟΙΚ. ΣΥΜΒΟΥΛΙΟΥ	Ο ΔΙΕΥΘΥΝΩΝ ΣΥΜΒΟΥΛΟΣ	Ο ΓΕΝΙΚΟΣ ΔΙΕΥΘΥΝΤΗΣ	Η Δ/ΝΤΡΙΑ ΟΙΚΟΝΟΜΙΚΩΝ ΥΠΗΡΕΣΙΩΝ	Η ΠΡΟΪΣΤΑΜΕΝΗ ΛΟΓΙΣΤΗΡΙΟΥ
ΔΗΜΗΤΡΙΟΣ ΜΑΝΩΛΟΠΟΥΛΟΣ	**ΠΑΡΑΣΚΕΥΑΣ ΔΡΟΣΙΝΟΣ**	**ΓΕΩΡΓΙΟΣ ΛΑΓΟΓΙΑΝΝΗΣ**	**ΕΛΕΝΗ ΖΕΡΒΟΥ**	**ΑΝΑΣΤΑΣΙΑ ΠΑΠΑΡΙΖΟΥ**
ΑΔΤ Ι 019747	Α.Δ.Τ. Π 585303	ΑΔΤ Π 325868	Α.Δ.Τ. Ν 042605	Α.Δ.Τ. Λ 680293

SPACE HELLAS A.E.

ΕΜΠΟΡΙΟ - ΑΝΤΙΠΡΟΣΩΠΕΙΕΣ - ΕΙΣΑΓΩΓΕΣ - ΕΞΑΓΩΓΕΣ
AP.M.A.E. 13966/06/B/86/95
ΣΥΝΟΠΤΙΚΗ ΛΟΓΙΣΤΙΚΗ ΚΑΤΑΣΤΑΣΗ ΤΗΣ 30ΗΣ ΣΕΠΤΕΜΒΡΙΟΥ 2001
(1 ΙΑΝΟΥΑΡΙΟΥ - 30 ΣΕΠΤΕΜΒΡΙΟΥ 2001) (Ποσά σε ευρώ)

ΕΝΕΡΓΗΤΙΚΟ	30-09-01	30-09-00
Δαπάνες πολυετούς απόσβεσης	1.381.062,62	1.424.878,83
Πάγιο ενεργητικό	7.695.986,92	5.432.754,12
Μείον αποσβέσεις	3.271.419,83	2.674.018,69
	4.424.567,09	2.758.735,43
Συμμετοχές και μακρ. Απαιτήσεις	6.926.307,43	649.028,09
Αποθέματα	1.625.131,66	1.726.101,04
Πελάτες	6.250.509,25	7.573.090,32
Λοιπές απαιτήσεις	1.773.535,93	2.315.830,20
Χρεόγραφα	180.005,87	12.281.731,48
Διαθέσιμα	111.628,10	182.636,59
Μεταβατικοί λογ/σμοί ενεργητικού	2.939.711,08	544.011,22
ΣΥΝΟΛΟ ΕΝΕΡΓΗΤΙΚΟΥ	25.612.459,03	29.456.043,20
ΛΟΓ/ΣΜΟΙ ΤΑΞΕΩΣ ΧΡΕΩΣΤΙΚΟΙ	2.297.260,52	1.801.676,33

	30-09-01	30-09-00
Καταβεβλημένο μετοχικό κεφ.	7.243.063,10	2.414.354,37
Αποθεματικά & λοιποί λογαριασμοί ιδίων κεφαλαίων	11.775.489,96	16.399.002,29
Αποτελέσματα περιόδου	18.367,76	1.156.069,34
Αποτελέσματα προηγ. Χρήσεων	213.253,09	5.493,00
Προβλέψεις διάφορες	230.763,20	234.044,33
Υποχρεώσεις Μακροπρόθεσμες	19.705,46	11.001,73
Υποχρεώσεις Βραχυπρόθεσμες	5.719.693,56	8.994.557,12
Μεταβατικοί λογ/σμοί παθητικού	392.122,90	241.521,02
ΣΥΝΟΛΟ ΠΑΘΗΤΙΚΟΥ	25.612.459,03	29.456.043,20
ΛΟΓ/ΣΜΟΙ ΤΑΞΕΩΣ ΠΙΣΤΩΤΙΚΟΙ	2.297.260,52	1.801.676,33

ΚΑΤΑΣΤΑΣΗ ΛΟΓΑΡΙΑΣΜΟΥ ΑΠΟΤΕΛΕΣΜΑΤΩΝ ΠΕΡΙΟΔΟΥ 1/1/2001 ΕΩΣ 30/9/2001

		30-09-01		30-09-00
ΕΣΟΔΑ				
Εσοδα από πωλήσεις		15.191.410,30		16.495.647,29
Μείον: Κόστος πωληθέντων		10.292.930,20		11.900.222,55
ΜΙΚΤΑ ΑΠΟΤΕΛΕΣΜΑΤΑ ΕΚΜΕΤΑΛΛΕΥΣΗΣ		4.898.480,10		4.595.424,74
Αλλα έσοδα εκμεταλλεύσεως		600.018,80		351.327,89
Σύνολο		5.498.498,90		4.946.752,63
Μείον: Εξοδα διοικητικής λειτουργίας	3.159.091,20		2.001.017,58	
Εξοδα λειτουργ. Έρευνας-ανάπτυξης	218.693,35		130.029,62	
Εξοδα λειτουργίας διάθεσης	2.134.708,63	-5.512.493,18	1.880.719,90	-4.011.767,10
Μερικά αποτελέσματα εκμετάλλευσης		-13.994,28		934.985,53
Πλέον: Πιστωτικοί τόκοι - έσοδα	155.648,60		69.549,57	
Μείον: Χρεωστικοί τόκοι - έξοδα	67.560,83	88.087,77	347.578,79	-278.029,22
Ολικά αποτελέσματα εκμετάλλευσης		74.093,49		656.956,31
Πλέον: Ανόργανα έσοδα - κέρδη	110.105,37		911.552,45	
Μείον: Ανόργανα έξοδα - ζημίες	165.831,10	-55.725,73	412.439,42	499.113,03
Οργανικά και έκτακτα αποτελέσματα		18.367,76		1.156.069,34
Μείον: Αποσβέσεις παγίων στοιχείων	889.022,72		502.836,23	
Μείον: Ενσωματωμένες στο λειτουργικό κόστος	889.022,72		502.836,23	
ΚΑΘΑΡΑ ΑΠΟΤΕΛΕΣΜΑΤΑ ΠΕΡΙΟΔΟΥ		18.367,76		1.156.069,34

ΣΗΜΕΙΩΣΕΙΣ:

1. Η τελευταία αναπροσαρμογή των ακινήτων σύμφωνα με το Ν. 2065/92 έγινε την 31-12-2000.
2. Δεν υπάρχουν βάρη επί των ακινήτων της εταιρίας.
3. Οι βασικές λογιστικές αρχές που ακολουθήθηκαν είναι ίδιες με αυτές που τηρήθηκαν την προηγούμενη χρήση.
4. Το απασχολούμενο την 30-9-2001 προσωπικό ανερχόταν σε 242 άτομα.
5. Εκτός από επίδικη διεκδίκηση ποσού δραχ. 147 εκατομ. (EURO 431.401) περίπου δεν υπάρχουν άλλες επίδικες διαφορές της εταιρίας ή δικαστικές αποφάσεις που ενδέχεται να έχουν σημαντική επίπτωση στην οικονομική της κατάσταση.
6. Η εταιρία έχει ελεγχθεί φορολογικά μέχρι και τη χρήση 2000
7. Ο κύκλος εργασιών οικονομικής δραστηριότητας την 30-9-2001 κατά ΣΤΑΚΟΔ 91 είναι:

– 7260 Αλλες δραστηριότητες συναφείς με την πληροφορική	EURO 9.871.634,74
– 6420 Συντήρηση των δικτύων τηλ/νιών	EURO 5.319.775,56
	EURO 15.191.410,30

Αθήνα, 10 Νοεμβρίου 2001

Ο ΠΡΟΕΔΡΟΣ ΤΟΥ ΔΙΟΙΚ. ΣΥΜΒΟΥΛΙΟΥ	Ο ΔΙΕΥΘΥΝΩΝ ΣΥΜΒΟΥΛΟΣ	Ο ΓΕΝΙΚΟΣ ΔΙΕΥΘΥΝΤΗΣ	Η Δ/ΝΤΡΙΑ ΟΙΚΟΝΟΜΙΚΩΝ ΥΠΗΡΕΣΙΩΝ	Η ΠΡΟΪΣΤΑΜΕΝΗ ΛΟΓΙΣΤΗΡΙΟΥ
ΔΗΜΗΤΡΙΟΣ ΜΑΝΩΛΟΠΟΥΛΟΣ	**ΠΑΡΑΣΚΕΥΑΣ ΔΡΟΣΙΝΟΣ**	**ΓΕΩΡΓΙΟΣ ΛΑΓΟΓΙΑΝΝΗΣ**	**ΕΛΕΝΗ ΖΕΡΒΟΥ**	**ΑΝΑΣΤΑΣΙΑ ΠΑΠΑΡΙΖΟΥ**
ΑΔΤ Ι 019747	Α.Δ.Τ. Π 585303	ΑΔΤ Π 325868	Α.Δ.Τ. Ν 042605	Α.Δ.Τ. Λ 680293

SPACE HELLAS A.E. ΕΜΠΟΡΙΟ ΑΝΤΙΠΡΟΣΩΠΕΙΕΣ - ΕΙΣΑΓΩΓΕΣ - ΕΞΑΓΩΓΕΣ

ΛΕΩΦ. ΜΕΣΟΓΕΙΩΝ 312 - ΑΓ. ΠΑΡΑΣΚΕΥΗ
ΤΗΛ. 6547400 ΦΑΞ 6516712
ΑΡΜΑΕ 13966/06/Β/86/95

ΕΚΘΕΣΗ

ΔΙΑΘΕΣΗΣ ΚΕΦΑΛΑΙΩΝ ΑΠΟ ΤΗΝ ΑΥΞΗΣΗ ΤΟΥ ΜΕΤΟΧΙΚΟΥ ΚΕΦΑΛΑΙΟΥ ΜΕ ΔΗΜΟΣΙΑ ΕΓΓΡΑΦΗ
ΚΑΙ ΙΔΙΩΤΙΚΗ ΤΟΠΟΘΕΤΗΣΗ ΣΥΜΦΩΝΑ ΜΕ ΤΗΝ ΑΠΟ 22-6-2000 ΑΠΟΦΑΣΗ ΤΗΣ ΤΑΚΤΙΚΗΣ
ΓΕΝ. ΣΥΝΕΛΕΥΣΗΣ ΤΩΝ ΜΕΤΟΧΩΝ ΚΑΙ ΤΗΣ ΥΠ' ΑΡΙΘΜΟΝ 14194/31-7-2000 ΕΓΚΡΙΣΗΣ ΤΗΣ ΕΠΙΤΡΟΠΗΣ ΚΕΦΑΛΑΙΑΓΟΡΑΣ

ΣΤΟΙΧΕΙΑ ΑΥΞΗΣΗΣ ΜΕΤΟΧ. ΚΕΦΑΛΑΙΟΥ ΚΑΙ ΔΙΑΘΕΣΗΣ ΣΥΜΦΩΝΑ ΜΕ ΤΗΝ ΥΠ' ΑΡ. 58/28-12-2000 ΑΠΟΦΑΣΗ ΤΟΥ Δ.Σ. ΤΟΥ ΧΑΑ			
1. ΠΕΡΙΟΔΟΣ ΑΣΚΗΣΗΣ ΔΙΚΑΙΩΜΑΤΟΣ ΕΓΓΡΑΦΗΣ	28/30-8-2000		
2. ΜΕΤΟΧΕΣ ΠΟΥ ΕΚΔΟΘΗΚΑΝ	901530		
3. ΑΝΤΛΗΘΕΝΤΑ ΚΕΦΑΛΑΙΑ: Ιδιωτική τοποθ.	Δραχ. 268.312.500		(ΗΜΕΡΟΜ. ΠΙΣΤΟΠ. Δ.Σ. 23-8-2000)
: Δημόσια Εγγραφή	Δραχ. 5.366.250.000	5.634.562.500	(ΗΜΕΡΟΜ. ΠΙΣΤΟΠ. Δ.Σ. 25-9-2000)
4. ΔΑΠΑΝΕΣ ΕΚΔΟΣΗΣ	299.562.500		
5. ΗΜΕΡΟΜΗΝΙΑ ΕΙΣΑΓΩΓΗΣ ΣΤΟ Χ.Α.Α.	29-9-2000		

Γνωστοποιείται, ότι τα ως ανωτέρω αντληθέντα κεφάλαια από την αύξηση του Μετοχικού Κεφαλαίου της εταιρείας σε σχέση και με το Ενημερωτικό Δελτίο της εταιρείας όπως τούτο τροποποιήθηκε την 9/4/2001 από την Εκτ. Γεν. Συν/ση διατέθηκαν μέχρι 30-9-2001 ως ακολούθως (ποσά σε δρχ.)

ΠΡΟΟΡΙΣΜΟΣ ΔΙΑΘΕΣΗΣ ΑΝΤΛΗΘΕΝΤΩΝ ΚΕΦΑΛΑΙΩΝ	(α) ΑΡΧΙΚΟ ΠΡΟΓΡΑΜΜΑ ΕΝΗΜΕΡΩΤΙΚΟΥ ΔΕΛΤΙΟΥ ΧΡΗΣΗ 2000	ΧΡΗΣΗ 2001	ΣΥΝΟΛΟ	(α) ΤΡΟΠΟΠΟΙΗΜΕΝΟ ΠΡΟΓΡΑΜΜΑ ΕΝΗΜΕΡΩΤΙΚΟΥ ΔΕΛΤΙΟΥ ΧΡΗΣΗ 2000	ΧΡΗΣΗ 2001	ΣΥΝΟΛΟ	ΔΙΑΦΟΡΑ ΣΥΝΟΛΩΝ ΑΡΧΙΚΟΥ-ΤΡΟΠΟΠ. ΠΡΟΓΡΑΜΜ.	(β) ΣΥΝΟΛΟ ΔΙΑΤΕΘ. ΜΕΧΡΙ 30/9/2001	(γ) ΔΙΑΤΕΘΕΝΤΑ 1/7-30-9/01	(δ2) ΠΟΣΑ ΣΕ ΠΡΟΣΩΡ. ΔΙΑΘΕΣΗ	(ε) ΒΡΑΧΥΠΡ. ΤΟΠΟΘΕΤ.	ΣΥΝΟΛΟ ΑΔΙΑΘΕΤΩΝ ΠΟΣΩΝ
A1.ΕΠΕΝΔ.ΠΡΟΓΡΑΜΜΑ												
A1.1 ΠΑΓΙΟΣ ΕΞΟΠΛΙΣΜΟΣ												
A1.1.1 Κτίρια-Εγκαταστάσεις	200.000.000	40.000.000	240.000.000	206.110.000	90.000.000	296.110.000	56.110.000	296.110.000	0			0
A1.1.2 Τεχνικός Εξοπλισμός	120.000.000	140.000.000	260.000.000	58.751.853	150.000.000	208.751.853	-51.248.147	143.761.237	14.636.138			64.990.616
	320.000.000	**180.000.000**	**500.000.000**	**264.861.853**	**240.000.000**	**504.861.853**	**4.861.853**	**439.871.237**	**14.636.138**			**64.990.616**
A1.2 ΑΝΑΠΤ.ΥΠΑΡΧ.ΔΡΑΣΤ.							0					0
A1.2.1 Κτίρια-Εγκαταστάσεις	27.000.000	32.000.000	59.000.000	11.023.450	10.000.000	21.023.450	-37.976.550	21.023.450	0			0
A1.2.2 Τεχνικός Εξοπλισμός	16.000.000	20.000.000	36.000.000	16.000.000	40.000.000	56.000.000	20.000.000	56.000.000	11.774.293			0
A1.2.3 Δαπάνες Μισθοδ.Προσωπικού	190.000.000	230.000.000	420.000.000	22.283.668	130.000.000	152.283.668	-267.716.332	152.283.668	26.594.307			0
A1.2.4 Λοιπές Δαπάνες	155.000.000	180.000.000	335.000.000	22.738.384	78.000.000	100.738.384	-234.261.616	87.946.601	20.273.815			12.791.783
	388.000.000	**462.000.000**	**850.000.000**	**72.045.502**	**258.000.000**	**330.045.502**	**-519.954.498**	**317.253.719**	**58.642.420**			**12.791.783**
A1.3 ΑΝΑΠΤ.ΝΕΩΝ ΔΡΑΣΤΗΡΙΟΤ.							0					0
A1.3.1 Ενοικιάσεις Κτιριακών Χώρων	60.000.000	78.000.000	138.000.000		122.000.000	122.000.000	-16.000.000	92.412.000	30.804.000			29.588.000
A1.3.2 Τεχνικός Εξοπλισμός	44.000.000	60.000.000	104.000.000	40.392.489	40.000.000	80.392.489	-23.607.511	80.392.489				0
A1.3.3 Μισθοδοσ.Νέου Προσωπικού	312.000.000	360.000.000	672.000.000	64.007.915	180.000.000	244.007.915	-427.992.085	244.007.915	21.192.323			0
A1.3.4 Λοιπές Δαπάνες	156.000.000	180.000.000	336.000.000	22.738.384	110.000.000	132.738.384	-203.261.616	120.550.710	30.410.723			12.187.674
	572.000.000	**678.000.000**	**1.250.000.000**	**127.138.788**	**452.000.000**	**579.138.788**	**-670.861.212**	**537.363.114**	**82.407.046**			**41.775.674**
A1.4 ΑΝΑΠΤ.ΕΦΑΡΜΟΓΩΝ							0					0
A1.4.1 Τεχνικές Εγκαταστ./Εξοπλ.	60.000.000	73.000.000	133.000.000	89.083.563		89.083.563	-43.916.437	89.083.563				0
A1.4.2 Δαπάνες Μισθοδ.Προσωπικού	126.000.000	150.000.000	276.000.000	22.283.668	100.120.000	122.403.668	-153.596.332	122.403.668	28.049.959			0
A1.4.3 Λοιπές Δαπάνες	66.000.000	75.000.000	141.000.000	22.738.384	63.362.942	86.101.326	-54.898.674	77.078.566	16.894.846			9.022.760
	252.000.000	**298.000.000**	**550.000.000**	**134.105.615**	**163.482.942**	**297.588.557**	**-252.411.443**	**288.565.797**	**44.944.805**			**9.022.760**
A2.ΣΥΜΜΕΤΟΧΕΣ							0					0
A2.1 SPACE NET AE	600.000.000		600.000.000	599.400.000	259.740.000	859.140.000	259.140.000	599.400.000				259.740.000
A2.2 SPACEPHONE AE	300.000.000		300.000.000		300.000.000	300.000.000	0	0				300.000.000
A2.3 GARNET AE			0		165.000.000	165.000.000	165.000.000	165.000.000	27.500.000			0
A2.4 INTERNET HELLAS AE			0		1.014.225.300	1.014.225.300	1.014.225.300	1.014.225.300	364.225.300			0
	900.000.000	**0**	**900.000.000**	**599.400.000**	**1.738.965.300**	**2.338.365.300**	**1.438.365.300**	**1.778.625.300**	**391.725.300**			**559.740.000**
Β.ΚΕΦΑΛΑΙΟ ΚΙΝΗΣΗΣ	**1.285.000.000**		**1.285.000.000**	**1.282.064.696**	**2.935.304**	**1.285.000.000**	**0**	**1.285.000.000**				**0**
ΣΥΝΟΛΟ	**3.717.000.000**	**1.618.000.000**	**5.335.000.000**	**2.479.616.454**	**2.855.383.546**	**5.335.000.000**	**0**	**4.646.679.167**	**582.355.709**	**0**		**688.320.833**

ΣΗΜΕΙΩΣΕΙΣ:

1. Η Εκτακτη Γενική Συνέλευση της εταιρείας της 9ης Απριλίου 2001 αποφάσισε την τροποποίηση ως ανωτέρω, του προγράμματος του Ενημερωτικού Δελτίου που είχε κατατεθεί στο ΧΑΑ κατά την εισαγωγή της εταιρείας στην Παράλληλη Αγορά, σε ότι αφορά τον προορισμό διάθεσης των αντληθέντων κεφαλαίων με μεταβολή στις συμμετοχές από δρχ. 900.000.000 (EURO 2.641.232) σε δρχ. 2.338.365.300 (EURO 6.862.407) ήτοι αύξηση συμμετοχών κατά δραχ. 1.438.365.300 (EURO 4.221.174) με ανίστοιχη ισόποση μεταβολή (μείωση) των κατηγοριών "Ανάπτυξη υπαρχουσών δραστηριοτήτων", "Ανάπτυξη νέων δραστηριοτήτων, και "Ανάπτυξη Εφαρμογών". Λόγω του γεγονότος ότι με την ανωτέρω τροποποίηση δεν διαφοροποιούνται οι τελικές επενδυτικές δραστηριότητες, δεν υπάρχουν επιπτώσεις στην οικονομική κατάσταση της εταιρείας. Αναλυτικότερα σε ότι αφορά: α) την INTERNET HELLAS A.E η Γενική Συνέλευση αποφάσισε αντί της αυτόνομης ανάπτυξης, την συμμετοχή κατά δρχ. 1.014.225.300 (EURO 2.976.449) στην INTERNET HELLAS A.E. δηλαδή σε ένα ισχυρότερο σχήμα που βάση των τάσεων της ελληνικής και διεθνούς αγοράς εξασφαλίζει καλύτερα τους επενδυτές και προσφέρει καλύτερες μεσο-μακροπρόθεσμες προοπτικές απόδοσης. Επιπλέον λόγω του γεγονότος ότι η INTERNET HELLAS A.E. διαθέτει ήδη καλό κανάλι πρόσβασης στην αγορά των μικρομεσαίων επιχειρήσεων ενδυναμώνονται οι προοπτικές της εμπορικής επιτυχίας. Ας σημειωθεί ότι η INTERNET HELLAS A.E. προσφέρει υπηρεσίες που είναι ομοειδείς με το αρχικό επενδυτικό πλάνο και είναι μέλος του ομίλου ALPHA BANK. Για περισσότερες λεπτομέρειες δια τη συμμετοχή μπορείτε να δείτε το αναλυτικό Πληροφοριακό Δελτίο. β) Την GARNETT HELLAS A.E.Η εταιρεία αυτή είναι μια από τις ελάχιστες εταιρείες στη χώρα με εξειδίκευση στην ασφάλεια και στη διαχείριση κινδύνου, και έχει δυναμική παρουσία στην αγορά. Η GARNETT HELLAS A.E διαθέτει σημαντική τεχνογνωσία μέσω συνεργατών με διακεκριμένους οίκους του εξωτερικού (π.χ. Essential Technology, EVANS κλπ.) που είναι ηγετικές δυνάμεις στη χώρα τους. Επίσης, η Γεν. Συνέλευση έκρινε ότι η συμμετοχή στην GARNET HELLAS A.E κατά δρχ. 165.000.000 (EURO 484.225) είναι επωφελέστερη και θα προσφέρει καλύτερο αποτέλεσμα από την αυτοδύναμη ανάπτυξη. Η άκρως συμπληρωματική αυτή δραστηριότητα δείχνει ισχυρότατη συνέργεια με τις δραστηριότητες της SPACE HELLAS A.E. και θα έχει ταχύτερα αποτελέσματα για την εταιρία και τους επενδυτές. Για περισσότερες λεπτομέρειες δια τη συμμετοχή μπορείτε να δείτε το αναλυτικό Πληροφοριακό Δελτίο. και γ) την SPACE NET A.E. Η Γ.Σ. ενέκρινε τη συμμετοχή στην SPACE NET A.E. κατά δραχ. 259.140.000 (EURO 760.499) για την κάλυψη μέρους συμμετοχής της στην INTERNET HELLAS A.E. Σημειώνεται ότι το τελικό ποσοστό συμμετοχής της SPACE NET A.E στην ανώτερη εταιρεία είναι 11% που μεταφράζεται σε δραχ. 587.185.200 (EURO 1.723.214).
2. Σχετικά με τα αδιάθετα ποσά των Συμμετοχών σημειώνεται ότι το από 26-9-2001 Διοικητικό Συμβούλιο πρότεινε και η Εκτακτη Γενική Συνέλευση της 26/10/2001 αποφάσισε νέα τροποποίηση του επενδυτικού προγράμματος ως ακολούθως: α) Η συμμετοχή της εταιρίας μας στην αύξηση του μετοχικού κεφαλαίου της εταιρείας SPACE NET A.E. κατά 259.740.000 δρχ. αποφασίστηκε να μην πραγματοποιηθεί καθώς η εταιρεία SPACE NET A.E. αποφάσισε να υλοποιήσει την περαιτέρω ανάπτυξή της και συγκεκριμένα τη συμμετοχή της στην INTERNET HELLAS A.E. με χρήση δικών της πηγών κεφαλαίων, β) η συμμετοχή της εταιρείας μας στην αύξηση του μετοχικού κεφαλαίου της εταιρείας SPACEPHONE κατά 300.000.000 δρχ. (και λαμβάνοντας υπόψη την μέχρι σήμερα χρονική αναβολή της αύξησης) αποφασίστηκε οριστικά να μην υλοποιηθεί καθώς η εταιρεία SPACE HELLAS A.E., η οποία είναι μέτοχος κατά 50% στην SPACEPHONE, έκρινε ότι κάτι τέτοιο δεν συμβαδίζει με τις επιχειρηματικές της προσδοκίες. Συγκεκριμένα, είχε αναφερθεί ότι η ανωτέρω αύξηση θα χρησιμοποιείτο από την SPACEPHONE για την συμμετοχή της τελευταίας σε εμπορικά δίκτυα. Οι τελευταίες εξελίξεις στον κλάδο αναφορικά με τα εμπορικά δίκτυα δεν δείχνουν να εξασφαλίζουν τα προσδοκώμενα οφέλη σε σχέση με τον αναληφθέν κίνδυνο. Η ανωτέρω τροποποίηση του επενδυτικού προγράμματος και συγκεκριμένα το πλεονάζον κεφάλαιο που προέρχεται από την μη πραγματοποίηση των παραπάνω συμμετοχών της SPACE HELLAS A.E. αναδιανέμεται στις υπόλοιπες επενδυτικές κατηγορίες (A1.1 πάγιος εξοπλισμός - A1.2 ανάπτυξη υπαρχουσών δραστηριοτήτων - A1.3 ανάπτυξη νέων δραστηριοτήτων και A1.4 ανάπτυξη εφαρμογών). Η τελική κατανομή των κονδυλίων, με βάση την παρούσα τροποποίηση ουσιαστικά επαναφέρει το επενδυτικό πλάνο της SPACE HELLAS A.E. πληρέστερα στο αρχικό επενδυτικό πλάνο όπως αυτό αναφέρεται στο Ενημερωτικό Δελτίο εισαγωγής και έχει εγκριθεί από το ΧΑΑ. Τέλος, σημειώνεται ότι για την ολοκληρωτική υλοποίηση του επενδυτικού προγράμματος η Γ.Σ. της SPACE HELLAS A.E. ενέκρινε την χρονική παράταση υλοποίησης του κατά ένα τρίμηνο ήτοι μέχρι 31/3/2002. Οι παραπάνω μεταβολές, κατά την εταιρεία, δεν θα επιφέρουν καμία αρνητική μεταβολή στην οικονομική της, θέση τουναντίον προκύπτει όφελος από την εναλλακτική, αποδοτικότερη χρήση των κεφαλαίων.
3. Το αδιάθετο κεφάλαιο χρησιμοποιήθηκε προσωρινά για κεφάλαια κινήσεως και μείωση τραπεζικού δανεισμού.
4. Ο κύκλος εργασιών οικονομικής δραστηριότητας 30.9.2001 κατά ΣΤΑΚΟΔ 91 είναι:

7260 Αλλες δραστηριότητες συναφείς με την πληροφορική	Δραχ. 3.363.759.538	EURO 9.871.634,74
6420 Συντήρηση των δικτύων τηλ/νιών	Δραχ. 1.812.713.522	EURO 5.319.775,56
	5.176.473.060	EURO 15.191.410,30

Αθήνα, 14 Νοεμβρίου 2001

Ο ΠΡΟΕΔΡΟΣ ΤΟΥ Δ.Σ.	Ο ΔΙΕΥΘΥΝΩΝ ΣΥΜΒΟΥΛΟΣ	Ο ΓΕΝΙΚΟΣ ΔΙΕΥΘΥΝΤΗΣ	Η ΔΙΕΥΘΥΝΤΡΙΑ ΟΙΚ/ΚΩΝ ΥΠΗΡ.	Η ΠΡΟΙΣΤΑΜΕΝΗ ΛΟΓΙΣΤΗΡΙΟΥ
ΔΗΜΗΤΡΙΟΣ ΜΑΝΩΛΟΠΟΥΛΟΣ ΑΔΤ Ι 019747	ΠΑΡΑΣΚΕΥΑΣ ΔΡΟΣΙΝΟΣ ΑΔΤ Π 586303	ΛΑΓΟΓΙΑΝΝΗΣ ΓΕΩΡΓΙΟΣ ΑΔΤ Π 325868	ΕΛΕΝΗ ΖΕΡΒΟΥ ΑΔΤ Ν 042605	ΑΝΑΣΤΑΣΙΑ ΠΑΠΑΡΙΖΟΥ ΑΔΤ Λ 680283

ΒΕΒΑΙΩΣΗ ΟΡΚΩΤΟΥ ΕΛΕΓΚΤΗ ΛΟΓΙΣΤΗ ΠΕΡΙ ΧΡΗΣΙΜΟΠΟΙΗΣΗΣ ΤΩΝ ΑΝΤΛΗΘΕΝΤΩΝ ΚΕΦΑΛΑΙΩΝ

Βεβαιώνεται ότι τα ανωτέρω στοιχεία της Ανώνυμης Εταιρείας "SPACE HELLAS A.E. ΕΜΠΟΡΙΟ, ΑΝΤΙΠΡΟΣΩΠΕΙΕΣ - ΕΙΣΑΓΩΓΕΣ - ΕΞΑΓΩΓΕΣ" προκύπτουν από τα βιβλία και στοιχεία της εταιρείας και έχουν ελεγχθεί από μας σύμφωνα με τις αρχές και κανόνες ελεγκτικής που ακολουθεί το Σώμα Ορκωτών Ελεγκτών Λογιστών. Τα αντληθέντα κεφάλαια από την αύξηση του Μετοχικού Κεφαλαίου με Δημόσια Εγγραφή χρησιμοποιήθηκαν ως ανωτέρω σύμφωνα και με τα αναφερόμενα στο εγκριθέν από το Διοικητικό Συμβούλιο του Χ.Α.Α., Ενημερωτικό Δελτίο, όπως τούτο τροποποιήθηκε από την Εκτακτη Γενική Συνέλευση των μετόχων της εταιρείας κατά την 9η Απριλίου 2001.

Αθήνα, 15 Νοεμβρίου 2001

Ο ΟΡΚΩΤΟΣ ΕΛΕΓΚΤΗΣ ΛΟΓΙΣΤΗΣ

ΚΩΝ/ΝΟΣ Ι. ΠΑΠΑΓΕΩΡΓΙΟΥ
ΑΜ ΣΟΕΛ 11721

SPACE HELLAS A.E. ΕΜΠΟΡΙΟ ΑΝΤΙΠΡΟΣΩΠΕΙΕΣ - ΕΙΣΑΓΩΓΕΣ - ΕΞΑΓΩΓΕΣ
ΛΕΩΦ. ΜΕΣΟΓΕΙΩΝ 312 - ΑΓ. ΠΑΡΑΣΚΕΥΗ
ΤΗΛ. 6547400 ΦΑΞ 6516712
ΑΡΜΑΕ 13966/06/Β/86/95

ΕΚΘΕΣΗ

ΔΙΑΘΕΣΗΣ ΚΕΦΑΛΑΙΩΝ ΑΠΟ ΤΗΝ ΑΥΞΗΣΗ ΤΟΥ ΜΕΤΟΧΙΚΟΥ ΚΕΦΑΛΑΙΟΥ ΜΕ ΔΗΜΟΣΙΑ ΕΓΓΡΑΦΗ
ΚΑΙ ΙΔΙΩΤΙΚΗ ΤΟΠΟΘΕΤΗΣΗ ΣΥΜΦΩΝΑ ΜΕ ΤΗΝ ΑΠΟ 22-6-2000 ΑΠΟΦΑΣΗ ΤΗΣ ΤΑΚΤΙΚΗΣ
ΓΕΝ. ΣΥΝΕΛΕΥΣΗΣ ΤΩΝ ΜΕΤΟΧΩΝ ΚΑΙ ΤΗΣ ΥΠ' ΑΡΙΘΜΟΝ 14194/31-7-2000 ΕΓΚΡΙΣΗΣ ΤΗΣ ΕΠΙΤΡΟΠΗΣ ΚΕΦΑΛΑΙΑΓΟΡΑΣ

ΣΤΟΙΧΕΙΑ ΑΥΞΗΣΗΣ ΜΕΤΟΧ. ΚΕΦΑΛΑΙΟΥ ΚΑΙ ΔΙΑΘΕΣΗΣ ΣΥΜΦΩΝΑ ΜΕ ΤΗΝ ΥΠ' ΑΡ. 58/28-12-2000 ΑΠΟΦΑΣΗ ΤΟΥ Δ.Σ. ΤΟΥ ΧΑΑ				
1. ΠΕΡΙΟΔΟΣ ΑΣΚΗΣΗΣ ΔΙΚΑΙΩΜΑΤΟΣ ΕΓΓΡΑΦΗΣ	28/30-8-2000			
2. ΜΕΤΟΧΕΣ ΠΟΥ ΕΚΔΟΘΗΚΑΝ	901530			
3. ΑΝΤΛΗΘΕΝΤΑ ΚΕΦΑΛΑΙΑ: Ιδιωτική τοποθ.	Δραχ.	268.312.500		(ΗΜΕΡΟΜ. ΠΙΣΤΟΠ. Δ.Σ. 23-8-2000)
: Δημόσια Εγγραφή	Δραχ.	5.366.250.000	5.634.562.500	(ΗΜΕΡΟΜ. ΠΙΣΤΟΠ. Δ.Σ. 25-9-2000)
4. ΔΑΠΑΝΕΣ ΕΚΔΟΣΗΣ	299.562.500			
5. ΗΜΕΡΟΜΗΝΙΑ ΕΙΣΑΓΩΓΗΣ ΣΤΟ Χ.Α.Α.	29-9-2000			

Γνωστοποιείται, ότι τα ως ανωτέρω αντληθέντα κεφάλαια από την αύξηση του Μετοχικού Κεφαλαίου της εταιρείας σε σχέση και με το Ενημερωτικό Δελτίο της εταιρείας όπως τούτο τροποποιήθηκε την 9/4/2001 από την Εκτ. Γεν. Συν/ση διατέθηκαν μέχρι 30-9-2001 ως ακολούθως (ποσά σε euro)

	(α)			(α)				(β)	(γ)	(δ2)	(ε)	
ΠΡΟΟΡΙΣΜΟΣ ΔΙΑΘΕΣΗΣ ΑΝΤΛΗΘΕΝΤΩΝ ΚΕΦΑΛΑΙΩΝ	ΑΡΧΙΚΟ ΠΡΟΓΡΑΜΜΑ ΕΝΗΜΕΡΩΤΙΚΟΥ ΔΕΛΤΙΟΥ			ΤΡΟΠΟΠΟΙΗΜΕΝΟ ΠΡΟΓΡΑΜΜΑ ΕΝΗΜΕΡΩΤΙΚΟΥ ΔΕΛΤΙΟΥ			ΔΙΑΦΟΡΑ ΣΥΝΟΛΩΝ ΑΡΧΙΚΟΥ - ΤΡΟΠΟΠ. ΠΡΟΓΡΑΜΜ.	ΣΥΝΟΛΟ ΔΙΑΤΕΘ. ΜΕΧΡΙ 30/9/2001	ΔΙΑΤΕΘΕΝΤΑ 1/7-30.9/01	ΠΟΣΑ ΣΕ ΠΡΟΣΩΡ. ΔΙΑΘΕΣΗ	ΒΡΑΧΥΠΡ. ΤΟΠΟΘΕΤ.	ΣΥΝΟΛΟ ΑΔΙΑΘΕΤΩΝ ΠΟΣΩΝ
	ΧΡΗΣΗ 2000	ΧΡΗΣΗ 2001	ΣΥΝΟΛΟ	ΧΡΗΣΗ 2000	ΧΡΗΣΗ 2001	ΣΥΝΟΛΟ						
Α1.ΕΠΕΝΔ.ΠΡΟΓΡΑΜΜΑ												
Α1.1 ΠΑΓΙΟΣ ΕΞΟΠΛΙΣΜΟΣ												
Α1.1.1 Κτίρια-Εγκαταστάσεις	586.940,57	117.388,11	704.328,68	604.871,61	264.123,26	868.994,87	164.666,19	868.994,87	0,00			0,00
Α1.1.2 Τεχνικός Εξοπλισμός	352.164,34	410.858,40	763.022,74	172.419,23	440.205,43	612.624,66	-150.398,08	421.896,51	42.952,72			190.728,15
	939.104,91	528.246,51	1.467.351,42	777.290,84	704.328,69	1.481.619,53	14.268,11	1.290.891,38	42.952,72			190.728,15
Α1.2 ΑΝΑΠΤ.ΥΠΑΡΧ.ΔΡΑΣΤ.												
Α1.2.1 Κτίρια-Εγκαταστάσεις	79.236,98	93.910,49	173.147,47	32.350,55	29.347,03	61.697,58	-111.449,89	61.697,58				
Α1.2.2 Τεχνικός Εξοπλισμός	46.955,25	58.694,06	105.649,31	46.955,25	117.388,11	164.343,36	58.694,05	164.343,36	34.554,07			0,00
Α1.2.3 Δαπάνες Μισθοδ.Προσωπικού	557.593,54	674.981,66	1.232.575,20	65.395,94	381.511,37	446.907,31	-785.667,89	446.907,31	78.046,39			0,00
Α1.2.4 Λοιπές Δαπάνες	454.878,94	528.246,52	983.125,46	66.730,40	228.906,82	295.637,22	-687.488,24	258.097,14	59.497,62			37.540,08
	1.138.664,71	**1.355.832,73**	**2.494.497,44**	**211.432,14**	**757.153,33**	**968.585,47**	**-1.525.911,97**	**931.045,39**	**172.098,08**			**37.540,08**
Α1.3 ΑΝΑΠΤ.ΝΕΩΝ ΔΡΑΣΤΗΡΙΟΤ.												
Α1.3.1 Ενοικιάσεις Κτιριακών Χώρων	176.082,17	228.906,82	404.988,99	0,00	358.033,75	358.033,75	-46.955,24	271.201,76	90.400,59			86.831,99
Α1.3.2 Τεχνικός Εξοπλισμός	129.126,93	176.082,17	305.209,10	118.539,95	117.388,11	235.928,06	-69.281,04	235.928,06				0,00
Α1.3.3 Μισθοδοσ.Νέου Προσωπικού	915.627,29	1.056.493,03	1.972.120,32	187.844,21	528.246,52	716.090,73	-1.256.029,59	716.090,73	62.193,17			0,00
Α1.3.4 Λοιπές Δαπάνες	457.813,65	528.246,52	986.060,17	66.730,40	322.817,32	389.547,72	-596.512,45	353.780,51	89.246,44			35.767,21
	1.678.650,04	**1.989.728,54**	**3.668.378,58**	**373.114,56**	**1.326.485,70**	**1.699.600,26**	**-1.968.778,32**	**1.577.001,06**	**241.840,20**			**122.599,20**
Α1.4 ΑΝΑΠΤ.ΕΦΑΡΜΟΓΩΝ												
Α1.4.1 Τεχνικές Εγκαταστ./Εξοπλ.	176.082,17	214.233,31	390.315,48	261.433,79		261.433,79	-128.881,69	261.433,79				0,00
Α1.4.2 Δαπάνες Μισθοδ.Προσωπικού	369.772,56	440.205,43	809.977,99	65.395,94	293.822,45	359.218,39	-450.759,60	359.218,39	82.318,29			0,00
Α1.4.3 Λοιπές Δαπάνες	193.690,39	220.102,71	413.793,10	66.730,40	185.951,41	252.681,81	-161.111,29	226.202,69	49.581,35			26.479,12
	739.545,12	**874.541,45**	**1.614.086,57**	**393.560,13**	**479.773,86**	**873.333,99**	**-740.752,58**	**846.854,87**	**131.899,64**			**26.479,12**
Α2.ΣΥΜΜΕΤΟΧΕΣ												
Α2.1 SPACE NET AE	1.760.821,72		1.760.821,72	1.759.060,90	762.259,72	2.521.320,62	760.498,90	1.759.060,91				762.259,71
Α2.2 SPACEPHONE AE	880.410,86		880.410,86		880.410,86	880.410,86						880.410,86
Α2.3 GARNET AE					484.225,97	484.225,97	484.225,97	484.225,97	80.704,33			0,00
Α2.4 INTERNET HELLAS AE					2.976.449,89	2.976.449,89	2.976.449,89	2.976.449,89	1.068.893,03			0,00
	2.641.232,58		**2.641.232,58**	**1.759.060,90**	**5.103.346,44**	**6.862.407,34**	**4.221.174,76**	**5.219.736,77**	**1.149.597,36**			**1.642.670,57**
Β.ΚΕΦΑΛΑΙΟ ΚΙΝΗΣΗΣ	**3.771.093,18**		**3.771.093,18**	**3.762.478,93**	**8.614,25**	**3.771.093,18**		**3.771.093,18**				**0,00**
ΣΥΝΟΛΟ	**10.908.290,54**	**4.748.349,23**	**15.656.639,77**	**7.276.937,50**	**8.379.702,27**	**15.656.639,77**	**0,00**	**13.636.622,65**	**1.738.388,08**			**2.020.017,12**

ΣΗΜΕΙΩΣΕΙΣ:

1. Η Εκτακτη Γενική Συνέλευση της εταιρείας της 9ης Απριλίου 2001 αποφάσισε την τροποποίηση ως ανωτέρω, του προγράμματος του Ενημερωτικού Δελτίου που είχε κατατεθεί στο ΧΑΑ κατά την εισαγωγή της εταιρείας στην Παράλληλη Αγορά, σε ότι αφορά τον προορισμό διάθεσης των αντληθέντων κεφαλαίων με μεταβολή στις συμμετοχές από EURO 2.641.232 σε EURO 6.862.407 ήτοι αύξηση συμμετοχών κατά EURO 4.221.174 με αντίστοιχη ισόποση μεταβολή (μείωση) των κατηγοριών "Ανάπτυξη υπαρχουσών δραστηριοτήτων", "Ανάπτυξη νέων δραστηριοτήτων, και "Ανάπτυξη Εφαρμογών". Λόγω του γεγονότος ότι με την ανωτέρω τροποποίηση δεν διαφοροποιούνται οι τελικές επενδυτικές δραστηριότητες, δεν υπάρχουν επιπτώσεις στην οικονομική κατάσταση της εταιρείας. Αναλυτικότερα σε ότι αφορά: α) την INTERNET HELLAS A.E η Γενική Συνέλευση αποφάσισε αντί της αυτόνομης ανάπτυξης, την συμμετοχή κατά EURO 2.976.449 στην INTERNET HELLAS A.E. δηλαδή σε ένα ισχυρότερο σχήμα που βάση των τάσεων της ελληνικής και διεθνούς αγοράς εξασφαλίζει καλύτερα τους επενδυτές και προσφέρει καλύτερες μεσο-μακροπρόθεσμες προοπτικές απόδοσης. Επιπλέον λόγω του γεγονότος ότι η INTERNET HELLAS A.E. διαθέτει ήδη καλό κανάλι πρόσβασης στην αγορά των μικρομεσαίων επιχειρήσεων ενδυναμώνονται οι προοπτικές της εμπορικής επιτυχίας. Ας σημειωθεί ότι η INTERNET HELLAS A.E. προσφέρει υπηρεσίες που είναι ομοειδείς με το αρχικό επενδυτικό πλάνο και είναι μέλος του ομίλου ALPHA BANK. Για περισσότερες λεπτομέρειες δια τη συμμετοχή μπορείτε να δείτε το αναλυτικό Πληροφοριακό Δελτίο. β) Την GARNETT HELLAS A.E.Η εταιρεία αυτή είναι μια από τις ελάχιστες εταιρείες στη χώρα με εξειδίκευση στην ασφάλεια και στη διαχείριση κινδύνου, και έχει δυναμική παρουσία στην αγορά. Η GARNETT HELLAS A.E διαθέτει σημαντική τεχνογνωσία μέσω συνεργατών με διακεκριμένους οίκους του εξωτερικού (π.χ. Essential Technology, EVANS κλπ.) που είναι ηγετικές δυνάμεις στη χώρα τους. Επίσης, η Γεν. Συνέλευση έκρινε ότι η συμμετοχή στην GARNET HELLAS A.E κατά EURO 484.225 είναι επωφελέστερη και θα προσφέρει καλύτερο αποτέλεσμα από την αυτοδύναμη ανάπτυξη. Η άκρως συμπληρωματική αυτή δραστηριότητα δείχνει ισχυρότατη συνέργεια με τις δραστηριότητες της SPACE HELLAS A.E. και θα έχει ταχύτερα αποτελέσματα για την εταιρία και τους επενδυτές. Για περισσότερες λεπτομέρειες δια τη συμμετοχή μπορείτε να δείτε το αναλυτικό Πληροφοριακό Δελτίο. και γ) την SPACE NET A.E. Η Γ.Σ. ενέκρινε τη συμμετοχή στην SPACE NET A.E. κατά EURO 760.499 για την κάλυψη μέρους συμμετοχής της στην INTERNET HELLAS A.E. Σημειώνεται ότι το τελικό ποσοστό συμμετοχής της SPACE NET A.E στην ανώτερη εταιρεία είναι 11% που μεταφράζεται σε EURO 1.723.214.
2. Σχετικά με τα αδιάθετα ποσά των Συμμετοχών σημειώνεται ότι το από 26-9-2001 Διοικητικό Συμβούλιο πρότεινε και η Εκτακτη Γενική Συνέλευση της 26/10/2001 αποφάσισε νέα τροποποίηση του επενδυτικού προγράμματος ως ακολούθως: α) Η συμμετοχή της εταιρίας μας στην αύξηση του μετοχικού κεφαλαίου της εταιρείας SPACE NET A.E. κατά 762.259,72 EURO αποφασίστηκε να μην πραγματοποιηθεί καθώς η εταιρεία SPACE NET A.E. αποφάσισε να υλοποιήσει την περαιτέρω ανάπτυξή της και συγκεκριμένα τη συμμετοχή της στην INTERNET HELLAS A.E. με χρήση δικών της πηγών κεφαλαίων, β) η συμμετοχή της εταιρείας μας στην αύξηση του μετοχικού κεφαλαίου της εταιρείας SPACEPHONE κατά 880.410,86 EURO. (και λαμβάνοντας υπόψη την μέχρι σήμερα χρονική αναβολή της αύξησης) αποφασίστηκε οριστικά να μην υλοποιηθεί καθώς η εταιρεία SPACE HELLAS A.E., η οποία είναι μέτοχος κατά 50% στην SPACEPHONE, έκρινε ότι κάτι τέτοιο δεν συμβαδίζει με τις επιχειρηματικές της προσδοκίες. Συγκεκριμένα, είχε αναφερθεί ότι η ανωτέρω αύξηση θα χρησιμοποιείτο από την SPACEPHONE για την συμμετοχή της τελευταίας σε εμπορικά δίκτυα. Οι τελευταίες εξελίξεις στον κλάδο αναφορικά με τα εμπορικά δίκτυα δεν δείχνουν να εξασφαλίζουν τα προσδοκώμενα οφέλη σε σχέση με τον αναληφθέν κίνδυνο. Η ανωτέρω τροποποίηση του επενδυτικού προγράμματος και συγκεκριμένα το πλεονάζον κεφαλαίο που προέρχεται από την μη πραγματοποίηση των παραπάνω συμμετοχών της SPACE HELLAS A.E. αναδιανέμεται στις υπόλοιπες επενδυτικές κατηγορίες (Α1.1 πάγιος εξοπλισμός - Α1.2 ανάπτυξη υπαρχουσών δραστηριοτήτων - Α1.3 ανάπτυξη νέων δραστηριοτήτων και Α1.4 ανάπτυξη εφαρμογών). Η τελική κατανομή των κονδυλίων, με βάση την παρούσα τροποποίηση ουσιαστικά επαναφέρει το επενδυτικό πλάνο της SPACE HELLAS A.E. πλησιέστερα στο αρχικό επενδυτικό πλάνο όπως αυτό αναφέρεται στο Ενημερωτικό Δελτίο εισαγωγής και είχε εγκριθεί από το ΧΑΑ. Τέλος, σημειώνεται ότι για την ολοκληρωτική υλοποίηση του επενδυτικού προγράμματος η Γ.Σ. της SPACE HELLAS A.E. ενέκρινε την χρονική παράταση υλοποίησης του κατά ένα τρίμηνο ήτοι μέχρι 31/3/2002. Οι παραπάνω μεταβολές, κατά την εταιρεία, δεν θα επιφέρουν καμία αρνητική μεταβολή στην οικονομική της, θέση τουναντίον προκύπτει όφελος από την εναλλακτική, αποδοτικότερη χρήση των κεφαλαίων.
3. Το αδιάθετο κεφάλαιο χρησιμοποιήθηκε προσωρινά για κεφάλαια κινήσεως και μείωση τραπεζικού δανεισμού.
4. Ο κύκλος εργασιών οικονομικής δραστηριότητας 30.9.2001 κατά ΣΤΑΚΟΔ 91 είναι:

7260 Αλλες δραστηριότητες συναφείς με την πληροφορική	EURO	9.871.634,74
6420 Συντήρηση των δικτύων τηλ/νιών	EURO	5.319.775,56
	EURO	15.191.410,30

Αθήνα, 14 Νοεμβρίου 2001

Ο ΠΡΟΕΔΡΟΣ ΤΟΥ Δ.Σ.	Ο ΔΙΕΥΘΥΝΩΝ ΣΥΜΒΟΥΛΟΣ	Ο ΓΕΝΙΚΟΣ ΔΙΕΥΘΥΝΤΗΣ	Η ΔΙΕΥΘΥΝΤΡΙΑ ΟΙΚ/ΚΩΝ ΥΠΗΡ.	Η ΠΡΟΙΣΤΑΜΕΝΗ ΛΟΓΙΣΤΗΡΙΟΥ
ΔΗΜΗΤΡΙΟΣ ΜΑΝΩΛΟΠΟΥΛΟΣ ΑΔΤ Ι 019747	ΠΑΡΑΣΚΕΥΑΣ ΔΡΟΣΙΝΟΣ ΑΔΤ Π 585303	ΛΑΓΟΓΙΑΝΝΗΣ ΓΕΩΡΓΙΟΣ ΑΔΤ Π 325868	ΕΛΕΝΗ ΖΕΡΒΟΥ ΑΔΤ Ν 042605	ΑΝΑΣΤΑΣΙΑ ΠΑΠΑΡΙΖΟΥ ΑΔΤ Λ 880258

ΒΕΒΑΙΩΣΗ ΟΡΚΩΤΟΥ ΕΛΕΓΚΤΗ ΛΟΓΙΣΤΗ ΠΕΡΙ ΧΡΗΣΙΜΟΠΟΙΗΣΗΣ ΤΩΝ ΑΝΤΛΗΘΕΝΤΩΝ ΚΕΦΑΛΑΙΩΝ

Βεβαιώνεται ότι τα ανωτέρω στοιχεία της Ανώνυμης Εταιρείας "SPACE HELLAS A.E. ΕΜΠΟΡΙΟ, ΑΝΤΙΠΡΟΣΩΠΕΙΕΣ - ΕΙΣΑΓΩΓΕΣ - ΕΞΑΓΩΓΕΣ" προκύπτουν από τα βιβλία και στοιχεία της εταιρείας και έχουν ελεγχθεί από μας σύμφωνα με τις αρχές και κανόνες ελεγκτικής που ακολουθεί το Σώμα Ορκωτών Ελεγκτών Λογιστών. Τα αντληθέντα κεφάλαια από την αύξηση του Μετοχικού Κεφαλαίου με Δημόσια Εγγραφή χρησιμοποιήθηκαν ως ανωτέρω σύμφωνα και με τα αναφερόμενα στο εγκριθέν από το Διοικητικό Συμβούλιο του Χ.Α.Α., Ενημερωτικό Δελτίο, όπως τούτο τροποποιήθηκε από την Εκτακτη Γενική Συνέλευση των μετόχων της εταιρείας κατά την 9η Απριλίου 2001.

Αθήνα, 15 Νοεμβρίου 2001
Ο ΟΡΚΩΤΟΣ ΕΛΕΓΚΤΗΣ ΛΟΓΙΣΤΗΣ

ΣΟΛ
ΟΡΚΩΤΟΙ ΕΛΕΓΚΤΕΣ
ΣΥΜΒΟΥΛΟΙ

ΚΩΝ/ΝΟΣ Ι. ΠΑΠΑΓΕΩΡΓΙΟΥ
ΑΜ ΣΟΕΛ 11721

SPACE HELLAS A.E.
ΕΜΠΟΡΙΟ - ΑΝΤΙΠΡΟΣΩΠΕΙΕΣ - ΕΙΣΑΓΩΓΕΣ - ΕΞΑΓΩΓΕΣ

ΑΡ.Μ.Α.Ε. 13966/06/Β/86/95

ΣΥΝΟΠΤΙΚΗ ΛΟΓΙΣΤΙΚΗ ΚΑΤΑΣΤΑΣΗ ΤΗΣ 30ΗΣ ΙΟΥΝΙΟΥ 2001 (1 ΙΑΝΟΥΑΡΙΟΥ - 30 ΙΟΥΝΙΟΥ 2001)

Ποσά σε δραχμές

ΕΝΕΡΓΗΤΙΚΟ	30/6/2001	30/6/2000	ΠΑΘΗΤΙΚΟ	30/6/2001	30/6/2000
Δαπάνες πολυετούς απόσβεσης	489.173.582	126.549.479	Καταβεβλημένο μετοχικό κεφ.	2.468.073.750	710.000.000
Πάγιο ενεργητικό	2.490.002.035	1.619.885.340	Αποθεματικά & λοιποί Λ/σμοί ιδίων κεφαλαίων	4.012.498.203	66.088.782
Μείον αποσβέσεις	1.043.012.673	872.344.025	Αποτελέσματα περιόδου	10.431.817	77.863.867
	1.446.989.412	947.541.315	Αποτελέσματα προηγ. Χρήσεων	72.665.991	1.871.740
Συμμετοχές και μακρ. Απαιτήσεις	1.902.404.198	151.026.724	Προβλέψεις διάφορες	78.632.562	79.750.606
Αποθέματα	563.562.376	661.970.971	Υποχρεώσεις Μακροπρόθεσμες	11.427.194	3.680.000
Πελάτες	2.240.458.508	1.729.120.464	Υποχρεώσεις Βραχυπρόθεσμες	2.321.884.386	3.767.604.850
Λοιπές απαιτήσεις	737.686.780	765.261.153	Μεταβατικοί λογ/σμοί παθητικού	116.282.886	6.798.286
Χρεόγραφα	1.001.337.000	61.337.000			
Διαθέσιμα	39.660.541	82.371.018			
Μεταβατικοί λογ/σμοί ενεργητικού	670.624.392	188.478.007			
ΣΥΝΟΛΟ ΕΝΕΡΓΗΤΙΚΟΥ	9.091.896.789	4.713.658.131	ΣΥΝΟΛΟ ΠΑΘΗΤΙΚΟΥ	9.091.896.789	4.713.658.131
ΛΟΓ/ΣΜΟΙ ΤΑΞΕΩΣ ΧΡΕΩΣΤΙΚΟΙ	414.371.728	335.797.757	ΛΟΓ/ΣΜΟΙ ΤΑΞΕΩΣ ΠΙΣΤΩΤΙΚΟΙ	414.371.728	335.797.757

ΚΑΤΑΣΤΑΣΗ ΛΟΓΑΡΙΑΣΜΟΥ ΑΠΟΤΕΛΕΣΜΑΤΩΝ ΠΕΡΙΟΔΟΥ 1/1/2001 ΕΩΣ 30/6/2001

		30/6/2001		30/6/2000
ΕΣΟΔΑ				
Εσοδα από πωλήσεις		3.627.941.482		3.390.099.434
Μείον: Κόστος πωληθέντων		2.488.175.323		2.322.026.829
ΜΙΚΤΑ ΑΠΟΤΕΛΕΣΜΑΤΑ ΕΚΜΕΤΑΛΕΥΣΗΣ		1.139.766.159		1.068.072.605
Αλλα έσοδα εκμεταλλεύσεως		112.453.019		100.532.458
Σύνολο		1.252.219.178		1.168.605.063
Μείον: Εξοδα διοικητικής λειτουργίας	716.697.052		469.260.466	
Εξοδα λειτουργ. Έρευνας-ανάπτυξης	56.235.140		31.330.648	
Εξοδα λειτουργίας διάθεσης	483.613.460	1.256.545.652	473.458.379	- 974.049.493
Μερικά αποτελέσματα εκμετάλλευσης		-4.326.474		194.555.570
Πλέον: Πιστωτικοί τόκοι - έσοδα	50.965.780		503.945	
Μείον: Χρεωστικοί τόκοι - έξοδα	11.133.459	39.852.321	56.338.402	- 55.834.457
Ολικά αποτελέσματα εκμετάλλευσης		35.525.847		138.721.113
Πλέον: Ανόργανα έσοδα - κέρδη	21.168.589		24.000.100	
Μείον: Ανόργανα έξοδα - ζημίες	46.262.619	- 25.094.030	84.857.346	- 60.857.246
Οργανικά και έκτακτα αποτελέσματα		10.431.817		77.863.867
Μείον: Αποσβέσεις παγίων στοιχείων	183.996.168		117.838.657	
Μείον: Ενσωματωμένες στο λειτουργικό κόστος	183.996.168	0	117.838.657	0
ΚΑΘΑΡΑ ΑΠΟΤΕΛΕΣΜΑΤΑ ΠΕΡΙΟΔΟΥ		10.431.817		77.863.867

ΣΗΜΕΙΩΣΕΙΣ: 1. Η τελευταία αναπροσαρμογή των ακινήτων σύμφωνα με το Ν. 2065/92 έγινε την 31-12-2000.

2. Δεν υπάρχουν βάρη επί των ακινήτων της εταιρειας.
3. Οι βασικές λογιστικές αρχές που ακολουθήθηκαν είναι ίδιες με αυτές που τηρήθηκαν την προηγούμενη χρήση.
4. Το απασχολούμενο την 30-6-2001 προσωπικό ανερχόταν σε 240 άτομα.
5. Εκτός από επίδικη διεκδίκηση ποσού δραχ. 147 εκατομ. (EURO 431.401) **περίπου δεν υπάρχουν άλλες επίδικες διαφορές της εταιρείας ή δικαστικές αποφάσεις που ενδέχεται να έχουν σημαντική επίπτωση στην οικονομική της κατάσταση.**
6. Η εταιρεία έχει ελεγχθεί φορολογικά μέχρι και τη χρήση 1998.
7. Η τακτική Γ.Σ. Της 27-6-2001 αποφάσισε την αύξηση του μετοχικού κεφαλαίου κατά δραχ. 1.645.382.500 με αύξηση της ονομαστικής αξίας της μετοχής από δραχ. 125 σε δραχ. 375 δια κεφαλαιοποιήσεως μέρους των αποθεματικών που προήλθαν από την υπέρ το άρτιο διάθεσης μετοχών της.
8. Ο κύκλος εργασιών οικονομικής δραστηριότητας την 30-6-2001 κατά ΣΤΑΚΟΔ 91 είναι:
   --- 7260 Αλλες δραστηριότητες συναφείς
   με την πληροφορική Δρχ. 2.434.485.507 EURO 7144491
   --- 6420 Συντήρηση των δικτύων τηλ/νιών Δρχ. 1.193.455.975 EURO 3502.439
   3.627.941.482 EURO 10646.930

Αθήνα, 20 Ιουλίου 2001

Ο ΠΡΟΕΔΡΟΣ ΤΟΥ Δ.Σ.	Ο ΔΙΕΥΘΥΝΩΝ ΣΥΜΒΟΥΛΟΣ	Ο ΓΕΝΙΚΟΣ ΔΙΕΥΘΥΝΤΗΣ	Η Δ/ΝΤΡΙΑ ΟΙΚΟΝ. ΥΠΗΡΕΣΙΩΝ	Η ΠΡΟΪΣΤΑΜΕΝΗ ΛΟΓΙΣΤΗΡΙΟΥ
ΔΗΜΗΤΡΙΟΣ ΜΑΝΩΛΟΠΟΥΛΟΣ	ΠΑΡΑΣΚΕΥΑΣ ΔΡΟΣΙΝΟΣ	ΓΕΩΡΓΙΟΣ ΛΑΓΟΠΑΝΝΗΣ	ΕΔΕΝΗ ΖΕΡΒΟΥ	ΑΝΑΣΤΑΣΙΑ ΠΑΠΑΡΙΖΟΥ
ΑΔΤ Τ 019747	ΑΔΤ Π 585303	ΑΔΤ Π 325868	ΑΔΤ Ν 042605	ΑΔΤ Λ 680293

ΠΙΣΤΟΠΟΙΗΤΙΚΟ ΕΛΕΓΧΟΥ ΟΡΚΩΤΟΥ ΕΛΕΓΚΤΗ ΛΟΓΙΣΤΗ

Προς το Διοικητικό Συμβούλιο της Ανώνυμης Εταιρείας "SPACE HELLAS A.E." ΕΜΠΟΡΙΟ ΑΝΤΙΠΡΟΣΩΠΕΙΕΣ - ΕΙΣΑΓΩΓΕΣ - ΕΞΑΓΩΓΕΣ

Διενεργήσαμε τον έλεγχο που προβλέπεται απο τις διατάξεις του άρθρου 6 του Π.Δ. 360/1985, όπως τροποποιήθηκε με το άρθρο 90 του ν.2533/1997, εφαρμόζοντας, στα πλαίσια των αρχών και κανόνων ελεγκτικής που ακολουθεί το Σώμα Ορκωτών Ελεγκτών Λογιστών, τις ελεγκτικές διαδικασίες που κρίναμε κατάλληλες για να διαπιστώσουμε ότι οι ανωτέρω ενοποιημένες συνοπτικές οικονομικές καταστάσεις της Ανώνυμης Εταιρείας "SPACE HELLAS A.E. ΕΜΠΟΡΙΟ - ΑΝΤΙΠΡΟΣΩΠΕΙΕΣ - ΕΙΣΑΓΩΓΕΣ - ΕΞΑΓΩΓΕΣ που καλύπτουν την περίοδο 1 Ιανουαρίου-30 Ιουνίου 2001, δεν περιέχουν ανακρίβειες ή παραλείψεις που να επηρρεάζουν ουσιωδώς την ενοποιημένη περιουσιακή διάρθρωση και οικονομική θέση, καθώς και τα ενοποιημένα αποτελέσματα της ανωτέρω μητρικής εταιρείας και των θυγατρικών της που περιλαμβάνονται στην ενοποίηση.

Από τον παραπάνω έλεγχο μας προέκυψαν τα εξής:

1. Τα αποτελέσματα της περιόδου επιβαρύνθηκαν με ποσό δραχ. 15.493.558 που αντιστοιχεί στο ήμισυ του 1/3 των συναλλαγματικών διαφορών ποσού δραχ. 92.961.343 που προέκυψαν από την αποτίμηση υποχρεώσεων σε γιεν Ιαπωνίας κατά την 31-12-1999 οι οποίες έχουν καταχωρηθεί στο κονδύλι της Λογιστικής κατάστασης "Δαπάνες πολυετούς απόσβεσης" και αποσβένονται ισόποσα σε τρεις συνεχόμενες χρήσεις (1999-2001) σύμφωνα με την εγκύκλιο του Υπουργ. Οικονομικών ΠΟΛ 1268/29-12-1999 ενώ έπρεπε με ολόκληρο το ποσό να είχαν επιβαρυνθεί τα αποτελέσματα της χρήσεως 1999. Επιβαρύνθηκαν επίσης, με ποσό δραχ. 3.022.686 που αντιστοιχεί στο ήμισυ του 1/3 ομοίως συναλλαγματικών διαφορών ποσού δραχ. 18.136.117 από αποτίμηση, κατά την 31-12-2000 υποχρεώσεων σε γιεν Ιαπωνίας που έχουν καταχωρηθεί στο κονδύλι "Δαπάνες πολυετούς απόσβεσης" και αποσβένονται ισόποσα σε τρεις συνεχόμενες χρήσεις (2000-2002) σύμφωνα με την ΠΟΛ 1294/8-12-2000 ενώ έπρεπε με ολόκληρο το ποσό να είχαν επιβαρυνθεί τα αποτελέσματα της χρήσεως 2000.
2. Στο κονδύλι "Συμμετοχές και μακροπρ. Απαιτήσεις, περιλαμβάνεται και η αξία κτήσεως μετοχών Ανωνύμων εταιρειών οι οποίες δεν είναι εισηγμένες στο Χρηματιστήριο Αξιών. Από τις αντίστοιχες Λογιστικές καταστάσεις της 30-6-2001 των εταιρειών αυτών προκύπτει ότι η λογιστική αξία τους είναι μικρότερη κατά δραχ. 725.970.151.
3. Η εταιρεία βασιζόμενη στη γνωμοδότηση αριθμ. 205/1988 της Ολομέλειας των Νομικών Συμβούλων της Διοικήσεως δεν σχημάτισε την προβλεπόμενη από το άρθρο 42ε παράγρ. 14 του Κ.Ν. 2190/1920 πρόβλεψη για αποζημίωση του προσωπικού της λόγω εξόδου του από την υπηρεσία για συνταξιοδότηση υπολογιζόμενη σε δραχ. 223 εκατομ. περίπου με την οποία, αν σχημάτιζε, θα επιβάρυνε τα αποτελέσματα της περιόδου κατά δραχ. 53 εκατομ. περίπου και κατά το υπόλοιπο της προηγούμενης χρήσης.

Με βάση τον έλεγχο που διενεργήσαμε, διαπιστώσαμε ότι οι ανωτέρω ενοποιημένες οικονομικές καταστάσεις έχουν καταρτισθεί σύμφωνα με τις διατάξεις του κωδ. 2190/1920 και αφού ληφθούν υπόψη οι προαναφερόμενες παρατηρήσεις μας, καθώς και οι παρατιθέμενες από την εταιρεία σημειώσεις, δεν περιέχουν ανακρίβειες ή παραλήψεις που να επηρεάζουν ουσιωδώς την ενοποιημένη περιουσιακή διάρθρωση και οικονομική θέση της εταιρείας κατά την 30η Ιουνίου 2001, καθώς και τα ενοποιημένα αποτελέσματα της περιόδου που έληξε αυτή την ημερομηνία βάσει των σχετικών διατάξεων που ισχύουν και λογιστικών αρχών και μεθόδων που εφάρμοσε η μητρική εταιρεία οι οποίες έχουν γίνει γενικά παραδεκτές και δεν διαφέρουν από εκείνες της αντίστοιχης περιόδου της προηγούμενης χρήσεως.

Αθήνα, 27 Ιουλίου 2001

Ο ΟΡΚΩΤΟΣ ΕΛΕΓΚΤΗΣ-ΛΟΓΙΣΤΗΣ

ΚΩΝ/ΝΟΣ Ι. ΠΑΠΑΓΕΩΡΓΙΟΥ
ΑΜ ΣΟΕΛ 11721
ΣΟΛ. Α.Ε.Ο.Ε.

SPACE HELLAS A.E.
ΕΜΠΟΡΙΟ - ΑΝΤΙΠΡΟΣΩΠΕΙΕΣ - ΕΙΣΑΓΩΓΕΣ - ΕΞΑΓΩΓΕΣ

ΑΡ.Μ.Α.Ε. 13966/06/Β/86/95

ΣΥΝΟΠΤΙΚΗ ΛΟΓΙΣΤΙΚΗ ΚΑΤΑΣΤΑΣΗ ΤΗΣ 30ΗΣ ΙΟΥΝΙΟΥ 2001 (1 ΙΑΝΟΥΑΡΙΟΥ- 30 ΙΟΥΝΙΟΥ 2001)

Ποσά σε Ευρο

ΕΝΕΡΓΗΤΙΚΟ	30/6/2001	30/6/2000	ΠΑΘΗΤΙΚΟ	30/6/2001	30/6/2000
Δαπάνες πολυετούς απόσβεσης	1.435.539,11	371.385,12	Καταβεβλημένο μετοχικό κεφ.	7.245.083,10	2.083.639,03
Πάγιο ενεργητικό	7.307.416,24	5.342.822,71	Αποθεματικά & Λοιποί Μόνιμοι ίδιοι κεφαλαίων	11.775.489,98	193.950,94
Μείον αποσβέσεις	3.960.032,27	2.868.070,81	Αποτελέσματα περιόδου	30.614,28	228.507,31
	4.346.483,97	2.768.752,20	Αποτελέσματα προηγ. Χρήσεων	213.253,09	5.493,00
Συμμετοχές και μακρ. Απαιτήσεις	5.582.661,04	443.234,43	Προβλέψεις διάφορες	230.763,20	234.044,33
Αποθέματα	1.653.888,12	1.942.555,10	Υποχρεώσεις Μακροπρόθεσμες	33.535,42	10.799,71
Πελάτες	6.575.079,99	5.074.454,77	Υποχρεώσεις Βραχυπρόθεσμες	6.814.040,75	11.056.800,73
Λοιπές απαιτήσεις	2.164.661,51	2.248.814,10	Μεταβατικοί Λογίσμοι παθητικού	341.255,72	18.860,95
Χρεόγραφα	2.938.639,56	180.005,87			
Διαθέσιμα	116.391,90	241.734,46			
Μεταβατικοί λογίσμοι ενεργητικού	1.968.083,32	553.136,05			
ΣΥΝΟΛΟ ΕΝΕΡΓΗΤΙΚΟΥ	36.682.015,52	13.833.186,00	ΣΥΝΟΛΟ ΠΑΘΗΤΙΚΟΥ	36.682.015,52	13.833.186,00
ΑΟΓΙΣΜΟΙ ΤΑΞΕΩΣ ΧΡΕΩΣΤΙΚΟΙ	1.216.057,90	985.466,64	ΑΟΓΙΣΜΟΙ ΤΑΞΕΩΣ ΠΙΣΤΩΤΙΚΟΙ	1.216.057,90	985.466,64

ΚΑΤΑΣΤΑΣΗ ΛΟΓΑΡΙΑΣΜΟΥ ΑΠΟΤΕΛΕΣΜΑΤΩΝ ΠΕΡΙΟΔΟΥ 1/1/2001 ΕΩΣ 30/6/2001

	30/6/2001		30/6/2000	
ΕΣΟΔΑ				
Έσοδα από πωλήσεις	10.646.930,24		9.845.934,51	
Μείον: Κόστος πωληθέντων	7.302.055,24		6.814.458,78	
ΜΙΚΤΑ ΑΠΟΤΕΛΕΣΜΑΤΑ ΕΚΜΕΤΑΛΕΥΣΗΣ	3.344.875,00		3.134.475,73	
Αλλα έσοδα εκμεταλλεύσεως	330.016,20		295.032,89	
Σύνολο	3.674.891,20		3.429.508,62	
Μείον: Εξοδα διοικητικής λειτουργίας	2.103.192,49		1.377.140,03	
Εξοδα λειτουργ. Έρευνας-ανάπτυξης	185.033,43		91.946,14	
Εξοδα λειτουργίας διάθεσης	1.419.281,10	3.687.588,12	1.389.499,66	-2.858.545,83
Μερικά αποτελέσματα εκμετάλλευσης		-12.696,92		570.962,79
Πλέον: Πιστωτικοί τόκοι - έσοδα	149.028,11		1.478,93	
Μείον: Χρεωστικοί τόκοι - εξοδα	32.673,39	116.954,72	165.336,47	-163.857,54
Ολικά αποτελέσματα εκμετάλλευσης		104.257,80		407.105,25
Πλέον: Ανάργανα έσοδα - κέρδη	62.123,52		70.433,16	
Μείον: Ανάργανα εξοδα - ζημίες	135.767,44	-73.643,52	249.031,10	-178.597,94
Οργανικά και έκτακτα αποτελέσματα		30.614,28		228.507,31
Μείον: Αποσβέσεις παγίων στοιχείων	539.974,08		345.821,44	
Μείον: Επιπωμιστιμένες στο λειτουργικό κόστος	539.974,08		345.821,44	
ΚΑΘΑΡΑ ΑΠΟΤΕΛΕΣΜΑΤΑ ΠΕΡΙΟΔΟΥ		30.614,28		228.507,31

ΣΗΜΕΙΩΣΕΙΣ: 1. Η πλειοτιμία ανάπτυξη ... με το Ν. 2065/92 έγινε την 31-12-2000.
2. Δεν υπάρχουν βάρη επί των ακινήτων της εταιρείας.
3. Οι βασικές λογιστικές αρχές που ακολουθήθηκαν είναι ίδιες με αυτές που τηρήθηκαν την προηγούμενη χρήση.
4. Το αποτελέσματα την 30-6-2001 προσωπικό ανερχόταν σε 240 άτομα.
5. Εκτός από επίδικη διαφόρεια ποσού EURO 431.401 πιστώσε δεν υπάρχουν άλλες επίδικες διαφορές της εταιρείας ή δικαστικές αποφάσεις που ενδέχεται να έχουν σημαντική επίπτωση στην οικονομική της κατάσταση.
6. Η εταιρεία έχει ελεγχθεί φορολογικά μέχρι και τη χρήση 1998.
7. Η τακτική Γ.Σ. Της 27-6-2001 αποφάσεις την αύξηση του μετοχικού κεφαλαίου κατά Ευρ 4626708,73 με αύξηση της ονομαστικής αξίας της μετοχής από Ευρ 0,37 σε Ευρ 1,10 δια κεφαλαιοποιήσεως μέρους των αποθεματικών που προήλθαν από την υπέρ το άρτιο διάθεσης μετοχών της.
8. Ο κύκλος εργασιών οικονομικής δραστηριότητας την 30-6-2001 κατά ΣΤΑΚΟΔ 91 είναι:
— 7260 Αλλες δραστηριότητες συνεφείας με την πληροφορική EURO 7.541.414
— 6420 Συντήρηση των δικτύων τηλ/νιών EURO 3.503.439
EURO 40.046.180

Αθήνα, 30 Ιουλίου 2001

Ο ΔΙΟΙΚΗΤΙΚΟΣ ΣΥΜΒΟΥΛΟΣ	Ο ΔΙΟΙΚΗΤΗΣ ΟΙΚΟΝΟΜΙΚΩΝ	Ο ΓΕΝΙΚΟΣ ΔΙΕΥΘΥΝΤΗΣ	Η ΔΗΜΟΤΡΙΑ ΟΙΚΟΝΟΜΙΚΩΝ ΥΠΗΡΕΣΩΝ	Η ΠΡΟΣΤΑΜΕΝΗ ΛΟΓΙΣΤΗΡΙΟΥ
ΔΗΜΗΤΡΙΟΣ ΜΑΝΟΛΟΠΟΥΛΟΣ	ΠΑΡΑΣΚΕΥΑΣ ΔΡΟΣΙΝΟΣ	ΓΕΩΡΓΙΟΣ ΛΑΓΟΓΙΑΝΝΗΣ	ΕΛΕΝΗ ΖΕΡΒΟΥ	ΑΝΑΣΤΑΣΙΑ ΠΑΠΑΡΙΣΟΥ
ΑΔΤ Σ 015747	ΑΔΤ Π 585303	ΑΔΤ Π 325888	ΑΔΤ Ν 042605	ΑΔΤ Λ 660293

ΠΙΣΤΟΠΟΙΗΤΙΚΟ ΕΛΕΓΧΟΥ ΟΡΚΩΤΟΥ ΕΛΕΓΚΤΗ ΛΟΓΙΣΤΗ

Προς το Διοικητικό Συμβούλιο της Ανώνυμης Εταιρείας "SPACE HELLAS ΕΜΠΟΡΙΟ ΑΝΤΙΠΡΟΣΩΠΕΙΕΣ - ΕΙΣΑΓΩΓΕΣ - ΕΞΑΓΩΓΕΣ Α.Ε."

Διενεργήσαμε τον έλεγχο που προβλέπεται από τις διατάξεις του άρθρου 6 του Π.Δ. 360/1985 όπως τροποποιήθηκε από το άρθρο 90 του ν 2533/1997, των ανωτέρω συνοπτικών οικονομικών καταστάσεων της Ανώνυμης Εταιρείας "SPACE HELLAS Α.Ε. ΕΜΠΟΡΙΟ - ΑΝΤΙΠΡΟΣΩΠΕΙΕΣ - ΕΙΣΑΓΩΓΕΣ ΕΞΑΓΩΓΕΣ" που καλύπτουν την περίοδο 1ης Ιανουαρίου - 30 Ιουνίου 2001, εφαρμόζοντας στα πλαίσια των αρχών και κανόνων ελεγκτικής που ακολουθεί το Σώμα Ορκωτών Ελεγκτών Λογιστών τις ελεγκτικές διαδικασίες που κρίναμε κατάλληλες για να διαπιστώσουμε ότι οι συνοπτικές αυτές οικονομικές καταστάσεις δεν περιέχουν ανακρίβειες ή παραλήψεις που επηρεάζουν ουσιωδώς την περιουσιακή διάρθρωση και την οικονομική θέση της εταιρείας, καθώς και τα αποτελέσματα που εμφανίζονται σ' αυτές.

Στα πλαίσια του ελέγχου αυτού λάβαμε και γνώση του λογιστικού απολογισμού των εργασιών των υποκαταστημάτων της εταιρείας.

Τέθηκαν στη διάθεσή μας τα βιβλία και στοιχεία που τήρησε η εταιρεία και μας δόθηκαν οι αναγκαίες για τον έλεγχο πληροφορίες και επεξηγήσεις που ζητήσαμε.

Η εταιρεία εφάρμοσε ορθά το Γενικό Λογιστικό Σχέδιο. Δεν τροποποιήθηκε η μέθοδος απογραφής σε σχέση με την αντίστοιχη προηγούμενη περίοδο.

Από τονπαραπάνω έλεγχο μας προέκυψαν τα εξής: 1. Τα αποτελέσματα της περιόδου επιβαρύνθηκαν με ποσό EUR 45.468,99 που αντιστοιχεί στο ήμιση του 1/3 των συναλλαγματικών διαφορών ποσού EUR 272.813,92 που προέκυψαν από την αποτίμηση υποχρεώσεων σε γιεν Ιαπωνίας κατά την 31-12-1999 οι οποίες έχουν καταχωρηθεί στο κονδύλι της Λογιστικής κατάστασης "Δαπάνες πολυετούς απόσβεσης" και αποσβένονται ισόποσα σε τρεις συνεχόμενες χρήσεις (1999-2001) σύμφωνα με την εγκύκλιο του Υπουργ. Οικονομικών ΠΟΛ. 1268/29-12-1999 ενώ έπρεπε με ολόκληρο το ποσό να είχαν επιβαρυνθεί τα αποτελέσματα της χρήσεως 1999. Επιβαρύνθηκαν επίσης, με ποσό EUR 8.870,69 που αντιστοιχεί στο ήμισυ του 1/3 ομοίως συναλλαγματικών διαφορών ποσού EUR 53.224,11 από αποτίμηση κατά την 31-12-2000 υποχρεώσεων σε γιεν Ιαπωνίας που έχουν καταχωρηθεί στο κονδύλι "Δαπάνες πολυετούς απόσβεσης" και αποσβένονται ισόποσα σε τρεις συνεχόμενες χρήσεις (2000-2002) σύμφωνα με την ΠΟΛ. 1294/8-12-2000 ενώ έπρεπε με ολόκληρο το ποσό να είχαν επιβαρυνθεί τα αποτελέσματα της χρήσεως 2000.

2. Στο κονδύλι "συμμετοχές και μακροπρόθεσμες απαιτήσεις" περιλαμβάνεται και η αξία κτήσεως μετοχών πέντε Ανωνύμων εταιρειών οι οποίες δεν είναι εισηγμένες στο Χρηματιστήριο Αξιών. Από τις αντίστοιχες Λογιστικές Καταστάσεις της 30-6-2001, οι δύο εκ των οποίων δεν έχουν ελεγχθεί από Ορκωτό Ελεγκτή, προκύπτει ότι η λογιστική τους αξία είναι μικρότερη κατά EUR 2.172.115,27

3. Η εταιρεία βασιζόμενη στη γνωμοδότηση αριθμ. 205/1988 της Ολομέλειας των Νομικών Συμβούλων της Διοικήσεως δεν σχημάτισε την προβλεπόμενη από το άρθρο 42ε παράγρ. 14 του Κ.Ν. 2190/1920 πρόβλεψη για αποζημίωση του προσωπικού της λόγω εξόδου του από την υπηρεσία για συνταξιοδότηση υπολογιζόμενη σε EUR 645.634,63 περίπου με την οποία αν σχημάτιζε θα επιβάρυνε τα αποτελέσματα της περιόδου κατά EUR 152.604,55 περίπου και κατά το υπόλοιπο τις προηγούμενες χρήσεις.

Με βάση τον έλεγχο που διενεργήσαμε διαπιστώσαμε ότι οι ανωτέρω οικονομικές καταστάσεις προκύπτουν από τα βιβλία και στοιχεία της εταιρείας και αφού ληφθούν υπόψη οι προαναφερόμενες παρατηρήσεις μας, καθώς και οι παρατιθέμενες από την εταιρεία σημειώσεις, δεν περιέχουν ανακρίβειες ή παραλήψεις που να επηρεάζουν ουσιωδώς την εμφανιζόμενη περιουσιακή διάρθρωση και την οικονομική θέση της εταιρείας κατά την 30η Ιουνίου 2001, καθώς και τα αποτελέσματα της περιόδου που έληξε την ημερομηνία αυτή, βάσει των σχετικών διατάξεων που ισχύουν και των λογιστικών αρχών και μεθόδων που εφαρμόζει η εταιρεία, οι οποίες έχουν γίνει γενικά παραδεκτές και δεν διαφέρουν από εκείνες που εφαρμόσθηκαν στην αντίστοιχη περίοδο της προηγούμενης χρήσεως.

Αθήνα, 27 Ιουλίου 2001

Ο ΟΡΚΩΤΟΣ ΕΛΕΓΚΤΗΣ-ΛΟΓΙΣΤΗΣ

ΚΩΝ/ΝΟΣ Ι. ΠΑΠΑΓΕΩΡΓΙΟΥ
ΑΜ ΣΟΕΛ 11721
ΣΟΛ. Α.Ε.Ο.Ε.

SPACE HELLAS A.E. ΕΜΠΟΡΙΟ ΑΝΤΙΠΡΟΣΩΠΕΙΕΣ - ΕΙΣΑΓΩΓΕΣ - ΕΞΑΓΩΓΕΣ
ΛΕΩΦ. ΜΕΣΟΓΕΙΩΝ 312 - ΑΓ. ΠΑΡΑΣΚΕΥΗ
ΤΗΛ. 6547400 ΦΑΞ 6516712
ΑΡΜΑΕ 13966/08/Β/86/95

ΕΚΘΕΣΗ

ΔΙΑΘΕΣΗΣ ΚΕΦΑΛΑΙΩΝ ΑΠΟ ΤΗΝ ΑΥΞΗΣΗ ΤΟΥ ΜΕΤΟΧΙΚΟΥ ΚΕΦΑΛΑΙΟΥ ΜΕ ΔΗΜΟΣΙΑ ΕΓΓΡΑΦΗ
ΚΑΙ ΙΔΙΩΤΙΚΗ ΤΟΠΟΘΕΤΗΣΗ ΣΥΜΦΩΝΑ ΜΕ ΤΗΝ ΑΠΟ 22-8-2000 ΑΠΟΦΑΣΗ ΤΗΣ ΤΑΚΤΙΚΗΣ
ΓΕΝ. ΣΥΝΕΛΕΥΣΗΣ ΤΩΝ ΜΕΤΟΧΩΝ ΚΑΙ ΤΗΣ ΥΠ ΑΡΙΘΜΟΝ 14194/31-7-2000 ΕΓΚΡΙΣΗΣ ΤΗΣ ΕΠΙΤΡΟΠΗΣ ΚΕΦΑΛΑΙΑΓΟΡΑΣ

ΣΤΟΙΧΕΙΑ ΑΥΞΗΣΗΣ ΜΕΤΟΧ. ΚΕΦΑΛΑΙΟΥ ΚΑΙ ΔΙΑΘΕΣΗΣ ΣΥΜΦΩΝΑ ΜΕ ΤΗΝ ΥΠ' ΑΡ. 58/28-12-2000 ΑΠΟΦΑΣΗ ΤΟΥ Δ.Σ. ΤΟΥ ΧΑΑ			
1. ΠΕΡΙΟΔΟΣ ΑΣΚΗΣΗΣ ΔΙΚΑΙΩΜΑΤΟΣ ΕΓΓΡΑΦΗΣ	28/30-8-2000		
2. ΜΕΤΟΧΕΣ ΠΟΥ ΕΚΔΟΘΗΚΑΝ	901530		
3. ΑΝΤΛΗΘΕΝΤΑ ΚΕΦΑΛΑΙΑ: Ιδιωτική τοποθ	Δραχ. 268.312.500		(ΗΜΕΡΟΜ. ΠΙΣΤΟΠ. Δ.Σ. 23-8-2000)
Δημόσια Εγγραφή	Δραχ. 5.366.250.000	5.634.562.500	(ΗΜΕΡΟΜ. ΠΙΣΤΟΠ. Δ.Σ. 25-9-2000)
4. ΔΑΠΑΝΕΣ ΕΚΔΟΣΗΣ	299.562.500		
5. ΗΜΕΡΟΜΗΝΙΑ ΕΙΣΑΓΩΓΗΣ ΣΤΟ Χ.Α.Α.	29-9-2000		

Γνωστοποιείται, ότι τα αως ανωτέρω αντληθέντα κεφάλαια από την αύξηση του Μετοχικού Κεφαλαίου της εταιρείας σε σχέση και με το Ενημερωτικό Δελτίο της εταιρείας όπως τούτο τροποποιήθηκε την 9/4/2001 από την Εκτ. Γεν. Συνέλ. διατέθηκαν μέχρι 30-6-2001 ως ακολούθως (ποσά σε δρχ.)

	(α)			(α)				(β)	(γ)	(δ2)	(ε)	
ΠΡΟΟΡΙΣΜΟΣ ΔΙΑΘΕΣΗΣ ΑΝΤΛΗΘΕΝΤΩΝ ΚΕΦΑΛΑΙΩΝ	ΑΡΧΙΚΟ ΠΡΟΓΡΑΜΜΑ ΕΝΗΜΕΡΩΤΙΚΟΥ ΔΕΛΤΙΟΥ			ΤΡΟΠΟΠΟΙΗΜΕΝΟ ΠΡΟΓΡΑΜΜΑ ΕΝΗΜΕΡΩΤΙΚΟΥ ΔΕΛΤΙΟΥ			ΔΙΑΦΟΡΑ ΣΥΝΟΛΩΝ ΑΡΧΙΚΟΥ - ΤΡΟΠΟΠ. ΠΡΟΓΡΑΜΜ.	ΣΥΝΟΛΟ ΔΙΑΤΕΘ. ΜΕΧΡΙ 30/6/2001	ΔΙΑΤΕΘΕΝΤΑ 1/4-30/6/01	ΠΟΣΑ ΣΕ ΠΡΟΣΩΡ. ΔΙΑΘΕΣΗ	ΒΡΑΧΥΠΡ. ΤΟΠΟΘΕΤ.	ΣΥΝΟΛΟ ΑΔΙΑΘΕΤΩΝ ΠΟΣΩΝ
	ΧΡΗΣΗ 2000	ΧΡΗΣΗ 2001	ΣΥΝΟΛΟ	ΧΡΗΣΗ 2000	ΧΡΗΣΗ 2001	ΣΥΝΟΛΟ						
Α1.ΕΠΕΝΔ.ΠΡΟΓΡΑΜΜΑ												
Α1.1 ΠΑΓΙΟΣ ΕΞΟΠΛΙΣΜΟΣ												
Α1.1.1 Κτίρια-Εγκαταστάσεις	200.000.000	40.000.000	240.000.000	206.110.000	90.000.000	296.110.000	56.110.000	296.110.000	56.110.000			0
Α1.1.2 Τεχνικός Εξοπλισμός	120.000.000	140.000.000	260.000.000	58.751.853	150.000.000	208.751.853	-51.248.147	129.125.099	35.130.993			79.626.754
	320.000.000	180.000.000	500.000.000	264.861.853	240.000.000	504.861.853	4.861.853	425.235.099	91.240.993		79.626.754	79.626.754
Α1.2 ΑΝΑΠΤ. ΥΠΑΡΧ.ΔΡΑΣΤ.							0					0
Α1.2.1 Κτίρια-Εγκαταστάσεις	27.000.000	32.000.000	59.000.000	11.023.450	10.000.000	21.023.450	-37.976.550	21.023.450	4.574.871			0
Α1.2.2 Τεχνικός Εξοπλισμός	16.000.000	20.000.000	36.000.000	16.000.000	40.000.000	56.000.000	20.000.000	44.225.702	8.225.702			11.774.298
Α1.2.3 Δαπάνες Μισθοδ Προσωπικού	190.000.000	230.000.000	420.000.000	22.283.668	130.000.000	152.283.668	-267.716.332	125.689.361	62.478.269			26.594.307
Α1.2.4 Λοιπές Δαπάνες	155.000.000	180.000.000	335.000.000	22.738.384	78.000.000	100.738.384	-234.261.616	67.672.786	19.754.848			33.065.596
	388.000.000	462.000.000	850.000.000	72.045.502	258.000.000	330.045.502	-519.954.498	258.611.299	95.033.690		71.434.203	71.434.203
Α1.3 ΑΝΑΠΤ.ΝΕΩΝ ΔΡΑΣΤΗΡΙΟΤ.							0				0	0
Α1.3.1 Ενοικιάσεις Κτιριακών Χώρων	60.000.000	78.000.000	138.000.000		122.000.000	122.000.000	-16.000.000	61.608.000	30.804.000			60.392.000
Α1.3.2 Τεχνικός Εξοπλισμός	44.000.000	60.000.000	104.000.000	40.392.489	40.000.000	80.392.489	-23.607.511	80.392.489				0
Α1.3.3 Μισθοδοσί Νέου Προσωπικού	312.000.000	360.000.000	672.000.000	64.007.915	180.000.000	244.007.915	-427.992.085	222.815.592	94.317.103			21.192.323
Α1.3.4 Λοιπές Δαπάνες	156.000.000	180.000.000	336.000.000	22.738.384	110.000.000	132.738.384	-203.261.616	90.139.987	29.632.272			42.598.397
	572.000.000	678.000.000	1.250.000.000	127.138.788	452.000.000	579.138.788	-670.861.212	454.956.069	154.753.375		124.182.719	124.182.719
Α1.4 ΑΝΑΠΤ.ΕΦΑΡΜΟΓΩΝ							0				0	0
Α1.4.1 Τεχνικές Εγκαταστ./Εξοπλ.	60.000.000	73.000.000	133.000.000	89.083.563		89.083.563	-43.916.437	89.083.563				0
Α1.4.2 Δαπάνες Μισθοδ Προσωπικού	126.000.000	150.000.000	276.000.000	22.283.668	100.120.000	122.403.668	-153.596.332	94.353.709	44.087.449			28.049.959
Α1.4.3 Λοιπές Δαπάνες	66.000.000	75.000.000	141.000.000	22.738.384	63.362.942	86.101.326	-54.898.674	60.183.720	16.462.374			25.917.606
	252.000.000	298.000.000	550.000.000	134.105.615	163.482.942	297.588.557	-252.411.443	243.620.991	60.549.822		53.967.566	53.967.566
Α2.ΣΥΜΜΕΤΟΧΕΣ							0				0	0
Α2.1 SPACE NET AE	600.000.000		600.000.000	599.400.000	259.740.000	859.140.000	259.140.000	599.400.000				259.740.000
Α2.2 SPACEPHONE AE	300.000.000		300.000.000		300.000.000	300.000.000	0	0				300.000.000
Α2.3 GARNET AE			0		165.000.000	165.000.000	165.000.000	137.500.000	137.500.000			27.500.000
Α2.4 INTERNET HELLAS AE			0		1.014.225.300	1.014.225.300	1.014.225.300	650.000.000	650.000.000			364.225.300
	900.000.000	0	900.000.000	599.400.000	1.738.965.300	2.338.365.300	1.438.365.300	1.386.900.000	787.500.000	340.876.542	610.786.758	951.465.300
Β.ΚΕΦΑΛΑΙΟ ΚΙΝΗΣΗΣ	1.286.000.000		1.286.000.000	1.262.064.696	2.935.304	1.266.000.000	0	1.286.000.000	2.935.304		0	0
ΣΥΝΟΛΟ	3.717.000.000	1.618.000.000	5.335.000.000	2.479.516.454	2.855.383.546	5.335.000.000	0	4.054.323.458	1.192.013.186	340.876.542	940.000.000	1.280.876.542

ΣΗΜΕΙΩΣΕΙΣ:

1. Η Εκτακτη Γενική Συνέλευση της εταιρείας της 9ης Απριλίου 2001 αποφάσισε την τροποποίηση ως ανωτέρω, του προγράμματος του Ενημερωτικού Δελτίου που είχε κατατεθεί στο ΧΑΑ κατά την εισαγωγή της εταιρείας στην Παράλληλη Αγορά, σε ότι αφορά τον προορισμό διάθεσης των αντληθέντων κεφαλαίων με μεταβολή στις συμμετοχές από δρχ. 900.000.000 (EURO 2.641.232) σε δρχ. 2.338.365.300 (EURO 8.862.407) ήτοι αύξηση συμμετοχών κατά δρχ. 1.438.365.300 (EURO 4.221.174) με αντίστοιχη ισόποση μεταβολή (μείωση) των κατηγορικών "Ανάπτυξη υπαρχουσών δραστηριοτήτων", "Ανάπτυξη νέων δραστηριοτήτων, και "Ανάπτυξη Εφαρμογών". Λόγω του γεγονότος ότι με την ανωτέρω τροποποίηση δεν διαφαροποιούνται οι τελικές επενδυτικές δραστηριότητες, δεν υπάρχουν επιπτώσεις στην οικονομική κατάσταση της εταιρείας. Αναλυτικότερα σε ότι αφορά: α) την INTERNET HELLAS A.E η Γενική Συνέλευση αποφάσισε αντί της αυτόνομης ανάπτυξης, την συμμετοχή κατά δρχ. 1.014.225.300 (EURO 2.976.449) στην INTERNET HELLAS A.E. δηλαδή σε ένα ισχυρότερο σχήμα που βάση των τάσεων της ελληνικής και διεθνούς αγοράς εξασφαλίζει καλύτερα τους επενδυτές και προσφέρει καλύτερες μεσο-μακροπρόθεσμες προοπτικές απόδοσης. Επιπλέον λόγω του γεγονότος ότι η INTERNET HELLAS A.E. διαθέτει ήδη καλό κανάλι πρόσβασης στην αγορά των μικρομεσαίων επιχειρήσεων ενδυναμώνονται οι προοπτικές της εμπορικής επιτυχίας. Ας σημειωθεί ότι η INTERNET HELLAS A.E. προσφέρει υπηρεσίες που είναι ομοειδείς με το αρχικό επενδυτικό πλάνο και είναι μέλος του ομίλου ALPHA BANK. Για περισσότερες λεπτομέρειες δικα τη συμμετοχή μπορείτε να δείτε το αναλυτικό Πληροφορακό Δελτίο. β) Την GARNETT HELLAS A.E.Η εταιρεία αυτή είναι μια από τις ελάχιστες εταιρείες στη χώρα με εξειδίκευση στην ασφάλεια και στη διαχείριση κινδύνου, και έχει δυναμική παρουσία στην αγορά. Η GARNETT HELLAS A.E διαθέτει σημαντική τεχνογνωσία μέσω συνεργατών με διακεκριμένους οίκους του εξωτερικού (π.χ. Essential Technology, EVANS κλπ.) που είναι ηγετικές δυνάμεις στη χώρα τους. Επίσης, η Γεν. Συνέλευση έκρινε ότι η συμμετοχή στην GARNET HELLAS A.E κατά δρχ. 165.000.000 (EURO 484.225) είναι επωφελέστερη και θα προσφέρει καλύτερο αποτέλεσμα από την αυτόνομη ανάπτυξη. Η άκρως συμπληρωματική αυτή δραστηριότητα δείχνει ισχυρότατη συνέργειες με τις δραστηριότητες της SPACE HELLAS A.E., και θα έχει ταχύτερα αποτελέσματα για την εταιρία και τους επενδυτές. Για περισσότερες λεπτομέρειες δικα τη συμμετοχή μπορείτε να δείτε το αναλυτικό Πληροφοριακό Δελτίο. και γ) την SPACE NET A.E. Η Γ.Σ. ενέκρινε τη συμμετοχή στην SPACE NET A.E. κατά δρχ. 259.140.000 (EURO 760.499) για την κάλυψη μέρους συμμετοχής της στην INTERNET HELLAS A.E. Σημειώνεται ότι το τελικό ποσοστό συμμετοχής της SPACE NET A.E στην ανώτερη εταιρεία είναι 11% που μεταφράζεται σε δρχ. 587.185.200 (EURO 1.723.214).

2. Από το αδιάθετο κεφάλαιο εκ δρχ. 1.280.876.542 (EURO 3.758.405) ποσά δρχ. 340.876.542 (EURO 999.784) χρησιμοποιήθηκε προσωρινά για κεφάλαια κινήσεως και μείωση τραπεζικού δανεισμού και το υπόλοιπο εκ δρχ. 940.000.000 (EURO 2.758.821) είναι επενδυμένα σε REPOS που εμφανίζονται στη Λογιστική Κατάσταση 30-6-2001.

3. Δεν πραγματοποιήθηκε η αύξηση του Μετοχικού Κεφαλαίου της SPACEPHONE A.E. στην οποία η εταιρεία συμμετέχει κατά 50% στο Μετοχικό Κεφάλαιο και στο Διοικητικό Συμβούλιο, επειδή δεν έχουν ολοκληρωθεί οι διαπραγματεύσεις με δίκτυα πωλήσεων προϊόντων κινητής τηλεφωνίας για την απόκτηση συμμετοχών για τις οποίες προορίζεται η αύξηση του Μετοχικού Κεφαλαίου. Εκτιμάται ότι τούτο θα γίνει μέχρι 30-9-2001.

4. Ο κύκλος εργασιών οικονομικής δραστηριότητας 30.6.2001 κατά ΣΤΑΚΟΔ 91 είναι:

7260 Άλλες δραστηριότητες συναφείς με την πληροφορική	Δραχ. 2.434.485.507	EURO 7.144.491
8420 Συντήρηση των δικτύων ηλεκτρ.	Δραχ. 1.193.455.975	EURO 3.502.439
	3.627.941.482	EURO 10.646.930

Αθήνα, 23 Ιουλίου 2001

Ο ΠΡΟΕΔΡΟΣ ΤΟΥ Δ.Σ.	Ο ΔΙΕΥΘΥΝΩΝ ΣΥΜΒΟΥΛΟΣ	Ο ΓΕΝΙΚΟΣ ΔΙΕΥΘΥΝΤΗΣ	Η ΔΙΕΥΘΥΝΤΡΙΑ ΟΙΚ/ΚΩΝ ΥΠΗΡ.	Η ΠΡΟΪΣΤΑΜΕΝΗ ΛΟΓΙΣΤΗΡΙΟΥ
ΔΗΜΗΤΡΙΟΣ ΜΑΝΔΑΛΟΠΟΥΛΟΣ	ΠΑΡΑΣΚΕΥΑΣ ΔΡΟΣΙΝΟΣ	ΛΑΓΟΓΙΑΝΝΗΣ ΓΕΩΡΓΙΟΣ	ΕΛΕΝΗ ΖΕΡΒΟΥ	ΑΝΑΣΤΑΣΙΑ ΠΑΠΑΡΙΖΟΥ
ΑΔΤ Ι 019747	ΑΔΤ Π 585303	ΑΔΤ Π 325868	ΑΔΤ Ν 042605	ΑΔΤ Λ 680293

ΒΕΒΑΙΩΣΗ ΟΡΚΩΤΟΥ ΕΛΕΓΚΤΗ ΛΟΓΙΣΤΗ ΠΕΡΙ ΧΡΗΣΙΜΟΠΟΙΗΣΗΣ ΤΩΝ ΑΝΤΛΗΘΕΝΤΩΝ ΚΕΦΑΛΑΙΩΝ

Βεβαιώνεται ότι τα ανωτέρω στοιχεία της Ανώνυμης Εταιρείας "SPACE HELLAS A.E. ΕΜΠΟΡΙΟ, ΑΝΤΙΠΡΟΣΩΠΕΙΕΣ - ΕΙΣΑΓΩΓΕΣ - ΕΞΑΓΩΓΕΣ" προκύπτουν από τα βιβλία και στοιχεία της εταιρείας και έχουν ελεγχθεί από μας σύμφωνα με τις αρχές και κανόνες ελεγκτικής που ακολουθεί το Σώμα Ορκωτών Ελεγκτών Λογιστών. Τα αντληθέντα κεφάλαια από την αύξηση του Μετοχικού Κεφαλαίου με Δημόσια Εγγραφή χρησιμοποιήθηκαν ως ανωτέρω σύμφωνα και με τα αναφερόμενα στο εγκριθέν από το Διοικητικό Συμβούλιο του Χ.Α.Α., Ενημερωτικό Δελτίο, όπως τούτο τροποποιήθηκε από την Εκτακτη Γενική Συνέλευση των μετόχων της εταιρείας κατά την 9η Απριλίου 2001.

Αθήνα, 24 Ιουλίου 2001
Ο ΟΡΚΩΤΟΣ ΕΛΕΓΚΤΗΣ ΛΟΓΙΣΤΗΣ

ΚΩΝΝΟΣ Ι. ΠΑΠΑΓΕΩΡΓΙΟΥ
ΑΜ ΣΟΕΛ 11721

SPACE HELLAS A.E. ΕΜΠΟΡΙΟ ΑΝΤΙΠΡΟΣΩΠΕΙΕΣ - ΕΙΣΑΓΩΓΕΣ - ΕΞΑΓΩΓΕΣ
ΛΕΩΦ. ΜΕΣΟΓΕΙΩΝ 312 - ΑΓ. ΠΑΡΑΣΚΕΥΗ
ΤΗΛ. 6547400 ΦΑΞ 6516712
ΑΡΜΑΕ 13966/06/Β/86/95

ΕΚΘΕΣΗ

ΔΙΑΘΕΣΗΣ ΚΕΦΑΛΑΙΩΝ ΑΠΟ ΤΗΝ ΑΥΞΗΣΗ ΤΟΥ ΜΕΤΟΧΙΚΟΥ ΚΕΦΑΛΑΙΟΥ ΜΕ ΔΗΜΟΣΙΑ ΕΓΓΡΑΦΗ
ΚΑΙ ΙΔΙΩΤΙΚΗ ΤΟΠΟΘΕΤΗΣΗ ΣΥΜΦΩΝΑ ΜΕ ΤΗΝ ΑΠΟ 22-6-2000 ΑΠΟΦΑΣΗ ΤΗΣ ΤΑΚΤΙΚΗΣ
ΓΕΝ. ΣΥΝΕΛΕΥΣΗΣ ΤΩΝ ΜΕΤΟΧΩΝ ΚΑΙ ΤΗΣ ΥΓ' ΑΡΙΘΜΟΝ 14194/31-7-2000 ΕΓΚΡΙΣΗΣ ΤΗΣ ΕΠΙΤΡΟΠΗΣ ΚΕΦΑΛΑΙΑΓΟΡΑΣ

ΣΤΟΙΧΕΙΑ ΑΥΞΗΣΗΣ ΜΕΤΟΧ. ΚΕΦΑΛΑΙΟΥ ΚΑΙ ΔΙΑΘΕΣΗΣ ΣΥΜΦΩΝΑ ΜΕ ΤΗΝ ΥΠ' ΑΡ. 58/28-12-2000 ΑΠΟΦΑΣΗ ΤΟΥ Δ.Σ. ΤΟΥ ΧΑΑ			
1. ΠΕΡΙΟΔΟΣ ΑΣΚΗΣΗΣ ΔΙΚΑΙΩΜΑΤΟΣ ΕΓΓΡΑΦΗΣ	28/30-8-2000		
2. ΜΕΤΟΧΕΣ ΠΟΥ ΕΚΔΟΘΗΚΑΝ	901530		
3. ΑΝΤΛΗΘΕΝΤΑ ΚΕΦΑΛΑΙΑ: Ιδιωτική τοποθ.	Δραχ. 268.312.500		(ΗΜΕΡΟΜ. ΠΙΣΤΟΠ. Δ.Σ. 23-8-2000)
: Δημόσια Εγγραφή	Δραχ. 5.366.250.000	5.634.562.500	(ΗΜΕΡΟΜ. ΠΙΣΤΟΠ. Δ.Σ. 25-9-2000)
4. ΔΑΠΑΝΕΣ ΕΚΔΟΣΗΣ	299.562.500		
5. ΗΜΕΡΟΜΗΝΙΑ ΕΙΣΑΓΩΓΗΣ ΣΤΟ Χ.Α.Α.	29-9-2000		

Γνωστοποιείται, ότι τα ως ανωτέρω αντληθέντα κεφάλαια από την αύξηση του Μετοχικού Κεφαλαίου της εταιρείας σε σχέση και με το Ενημερωτικό Δελτίο της εταιρείας όπως τούτο τροποποιήθηκε την 9/4/2001 από την Εκτ. Γεν. Συν/ση διατέθηκαν μέχρι 30-6-2001 ως ακολούθως (ποσά σε euro)

	(α)			(α)				(β)	(γ)	(δ2)	(ε)	
ΠΡΟΟΡΙΣΜΟΣ ΔΙΑΘΕΣΗΣ ΑΝΤΛΗΘΕΝΤΩΝ ΚΕΦΑΛΑΙΩΝ	ΑΡΧΙΚΟ ΠΡΟΓΡΑΜΜΑ ΕΝΗΜΕΡΩΤΙΚΟΥ ΔΕΛΤΙΟΥ			ΤΡΟΠΟΠΟΙΗΜΕΝΟ ΠΡΟΓΡΑΜΜΑ ΕΝΗΜΕΡΩΤΙΚΟΥ ΔΕΛΤΙΟΥ			ΔΙΑΦΟΡΑ ΣΥΝΟΛΩΝ ΑΡΧΙΚΟΥ - ΤΡΟΠΟΠ. ΠΡΟΓΡΑΜΜ.	ΣΥΝΟΛΟ ΔΙΑΤΕΘ. ΜΕΧΡΙ 30/6/2001	ΔΙΑΤΕΘΕΝΤΑ 1/4-30/6/01	ΠΟΣΑ ΣΕ ΠΡΟΣΩΡ. ΔΙΑΘΕΣΗ	ΒΡΑΧΥΠΡ. ΤΟΠΟΘΕΤ.	ΣΥΝΟΛΟ ΑΔΙΑΘΕΤΩΝ ΠΟΣΩΝ
	ΧΡΗΣΗ 2000	ΧΡΗΣΗ 2001	ΣΥΝΟΛΟ	ΧΡΗΣΗ 2000	ΧΡΗΣΗ 2001	ΣΥΝΟΛΟ						
Α1.ΕΠΕΝΔ.ΠΡΟΓΡΑΜΜΑ												
Α1.1 ΠΑΓΙΟΣ ΕΞΟΠΛΙΣΜΟΣ												
Α1.1.1 Κτιρια-Εγκαταστάσεις	586.940,57	117.388,11	704.328,68	604.871,61	264.123,26	868.994,87	164.666,19	868.994,87	164.666,19			
Α1.1.2 Τεχνικός Εξοπλισμός	352.164,34	410.858,40	763.022,74	172.419,23	440.205,43	612.624,66	-150.398,08	378.943,80	103.099,03			233.680,86
	939.104,91	**528.246,51**	**1.467.351,42**	**777.290,84**	**704.328,69**	**1.481.619,53**	**14.268,11**	**1.247.938,67**	**267.765,22**		**233.680,86**	**233.680,86**
Α1.2 ΑΝΑΠΤ.ΥΠΑΡΧ.ΔΡΑΣΤ.												
Α1.2.1 Κτιρια-Εγκαταστάσεις	79.236,98	93.910,49	173.147,47	32.350,55	29.347,03	61.697,58	-111.449,89	61.697,58	13.425,89			
Α1.2.2 Τεχνικός Εξοπλισμός	46.955,25	58.694,06	105.649,31	46.955,25	117.388,11	164.343,36	58.694,05	129.789,29	24.139,99			34.554,07
Α1.2.3 Δαπάνες Μισθοδ.Προσωπικού	557.593,54	674.981,66	1.232.575,20	65.395,94	381.511,37	446.907,31	-785.667,89	368.860,93	183.355,16			78.046,38
Α1.2.4 Λοιπές Δαπάνες	454.878,94	528.246,52	983.125,46	66.730,40	228.906,82	295.637,22	-687.488,24	198.599,52	57.974,61			97.037,70
	1.138.664,71	**1.355.832,73**	**2.494.497,44**	**211.432,14**	**757.153,33**	**968.585,47**	**-1.525.911,97**	**758.947,32**	**278.895,65**		**209.638,15**	**209.638,15**
Α1.3 ΑΝΑΠΤ.ΝΕΩΝ ΔΡΑΣΤΗΡΙΟΤ.												
Α1.3.1 Ενοικιάσεις Κτιριακών Χώρων	176.082,17	228.906,82	404.988,99		358.033,75	358.033,75	-46.955,24	180.801,17	90.400,59			177.232,58
Α1.3.2 Τεχνικός Εξοπλισμός	129.126,93	176.082,17	305.209,10	118.539,95	117.388,11	235.928,06	-69.281,04	235.928,07				
Α1.3.3 Μισθοδοσ.Νέου Προσωπικού	915.627,29	1.056.493,03	1.972.120,32	187.844,21	528.246,52	716.090,73	-1.256.029,59	653.897,56	276.792,67			62.193,17
Α1.3.4 Λοιπές Δαπάνες	457.813,65	528.246,52	986.060,17	66.730,40	322.817,32	389.547,72	-596.512,45	264.534,08	86.961,91			125.013,64
	1.678.650,04	**1.989.728,54**	**3.668.378,58**	**373.114,56**	**1.326.485,70**	**1.699.600,26**	**-1.968.778,32**	**1.335.160,88**	**454.155,17**		**364.439,39**	**364.439,39**
Α1.4 ΑΝΑΠΤ.ΕΦΑΡΜΟΓΩΝ												
Α1.4.1 Τεχνικές Εγκαταστ./Εξοπλ.	176.082,17	214.233,31	390.315,48	261.433,79		261.433,79	-128.881,69	261.433,79				
Α1.4.2 Δαπάνες Μισθοδ.Προσωπικού	369.772,56	440.205,43	809.977,99	65.395,94	293.822,45	359.218,39	-450.759,60	276.900,10	129.383,56			82.318,29
Α1.4.3 Λοιπές Δαπάνες	193.690,39	220.102,71	413.793,10	66.730,40	185.951,41	252.681,81	-161.111,29	176.621,33	48.312,17			76.060,48
	739.545,12	**874.541,45**	**1.614.086,57**	**393.560,13**	**479.773,86**	**873.333,99**	**-740.752,58**	**714.955,22**	**177.695,73**		**158.378,77**	**158.378,77**
Α2.ΣΥΜΜΕΤΟΧΕΣ												
Α2.1 SPACE NET AE	1.760.821,72		1.760.821,72	1.759.060,90	762.259,72	2.521.320,62	760.498,90	1.759.060,90				762.259,72
Α2.2 SPACEPHONE AE	880.410,86		880.410,86		880.410,86	880.410,86	0					880.410,86
Α2.3 GARNET AE					484.225,97	484.225,97	484.225,97	403.521,64	403.521,64			80.704,32
Α2.4 INTERNET HELLAS AE					2.976.449,89	2.976.449,89	2.976.449,89	1.907.556,86	1.907.556,86			1.068.893,03
	2.641.232,58	**0**	**2.641.232,58**	**1.759.060,90**	**5.103.346,44**	**6.862.407,34**	**4.221.174,76**	**4.070.139,40**	**2.311.078,50**	**999.784,41**	**1.792.483,52**	**2.792.267,93**
Β.ΚΕΦΑΛΑΙΟ ΚΙΝΗΣΗΣ	**3.771.093,18**		**3.771.093,18**	**3.762.478,93**	**8.614,25**	**3.771.093,18**	**0**	**3.771.093,18**	**8.614,25**			
ΣΥΝΟΛΟ	**10.908.290,54**	**4.748.349,23**	**15.656.639,77**	**7.276.937,50**	**8.379.702,27**	**15.656.639,77**	**0**	**11.898.234,67**	**3.498.204,52**	**999.784,41**	**2.758.620,69**	**3.758.405,10**

ΣΗΜΕΙΩΣΕΙΣ:

1. Η Εκτακτη Γενική Συνέλευση της εταιρείας της 9ης Απριλίου 2001 αποφάσισε την τροποποίηση ως ανωτέρω, του προγράμματος του Ενημερωτικού Δελτίου που είχε καταπεθεί στο ΧΑΑ κατά την εισαγωγή της εταιρείας στην Παράλληλη Αγορά, σε ότι αφορά τον προορισμό διάθεσης των αντληθέντων κεφαλαίων προκειμένου να πραγματοποιήσει συμμετοχές σε εξειδικευμένες εταιρείες του κλάδου με αντίστοιχη δραστηριότητα (SPACE NET A.E. κατά δραχ. 259.140.000 EURO 760.499 - για την οποία δεν πάρθηκε καμιά απόφαση για την χρησιμοποίησή τους -, GARNETT A.E. δραχ. 165.000.000 EURO 484.226 και INTERNET HELLAS A.E. δραχ. 1.014.225.300 EURO 2.976.450)
Η συμμετοχή της εταιρείας σε εξειδικευμένες εταιρείες του κλάδου με αντίστοιχη δραστηριότητα δημιουργεί ισχυρότατες συνέργειες με μακροπρόθεσμο ορίζοντα γεγονός που εκτιμάται ότι θα έχει θετικές επιπτώσεις στο επενδυτικό της πρόγραμμα και στην περιουσιακή και οικονομική της θέση.
2. Από το αδιάθετο κεφάλαιο εκ δραχ. 1.280.676.542 (EURO 3.758.405) ποσό δραχ. 340.676.542 (EURO 999.784) χρησιμοποιήθηκε προσωρινά για κεφάλαια κινήσεως και μείωση τραπεζικού δανεισμού και το υπόλοιπο εκ δραχ. 940.000.000 (EURO 2.758.621) είναι επενδυμένο σε REPOS που εμφανίζονται στη Λογιστική Κατάσταση 30-6-2001.
3. Δεν πραγματοποιήθηκε η αύξηση του Μετοχικού Κεφαλαίου της SPACEPHONE A.E. στην οποία η εταιρεία συμμετέχει κατά 50% στο Μετοχικό Κεφάλαιο και στο Διοικητικό Συμβούλιο, επειδή δεν έχουν ολοκληρωθεί οι διαπραγματεύσεις με δίκτυα πωλήσεων προϊόντων κινητής τηλεφωνίας για την απόκτηση συμμετοχών για τις οποίες προορίζεται η αύξηση του Μετοχικού Κεφαλαίου. Εκτιμάται ότι τούτο θα γίνει μέχρι 30-9-2001.
4. Ο κύκλος εργασιών οικονομικής δραστηριότητας 30.6.2001 κατά ΣΤΑΚΟΔ 91 είναι:

7260 Άλλες δραστηριότητες συναφείς με την πληροφορική	Δραχ. 2.434.485.507	EURO 7.144.491
6420 Συντήρηση των δικτύων τηλ/νιών	Δραχ. 1.193.455.975	EURO 3.502.439
	3.627.941.482	EURO 10.646.930

Αθήνα, 23 Ιουλίου 2001

Ο ΠΡΟΕΔΡΟΣ ΤΟΥ Δ.Σ.	Ο ΔΙΕΥΘΥΝΩΝ ΣΥΜΒΟΥΛΟΣ	Ο ΓΕΝΙΚΟΣ ΔΙΕΥΘΥΝΤΗΣ	Η ΔΙΕΥΘΥΝΤΡΙΑ ΟΙΚΟΝ. ΥΠΗΡ.	Η ΠΡΟΪΣΤΑΜΕΝΗ ΛΟΓΙΣΤΗΡΙΟΥ
ΔΗΜΗΤΡΙΟΣ ΜΑΝΩΛΟΠΟΥΛΟΣ ΑΔΤ Ι 019747	ΠΑΡΑΣΚΕΥΑΣ ΔΡΟΣΙΝΟΣ ΑΔΤ Π 585303	ΛΑΓΟΓΙΑΝΝΗΣ ΓΕΩΡΓΙΟΣ ΑΔΤ Π 325868	ΕΛΕΝΗ ΖΕΡΒΟΥ ΑΔΤ Ν 042605	ΑΝΑΣΤΑΣΙΑ ΠΑΠΑΡΙΖΟΥ ΑΔΤ Λ 680293

ΒΕΒΑΙΩΣΗ ΟΡΚΩΤΟΥ ΕΛΕΓΚΤΗ ΛΟΓΙΣΤΗ ΠΕΡΙ ΧΡΗΣΙΜΟΠΟΙΗΣΗΣ ΤΩΝ ΑΝΤΛΗΘΕΝΤΩΝ ΚΕΦΑΛΑΙΩΝ

Βεβαιώνεται ότι τα ανωτέρω στοιχεία της Ανώνυμης Εταιρείας "SPACE HELLAS A.E. ΕΜΠΟΡΙΟ, ΑΝΤΙΠΡΟΣΩΠΕΙΕΣ - ΕΙΣΑΓΩΓΕΣ - ΕΞΑΓΩΓΕΣ" προκύπτουν από τα βιβλία και στοιχεία της εταιρείας και έχουν ελεγχθεί από μας σύμφωνα με τις αρχές και κανόνες ελεγκτικής που ακολουθεί το Σώμα Ορκωτών Ελεγκτών Λογιστών. Τα αντληθέντα κεφάλαια από την αύξηση του Μετοχικού Κεφαλαίου με Δημόσια Εγγραφή χρησιμοποιήθηκαν ως ανωτέρω σύμφωνα και με τα αναφερόμενα στο εγκριθέν από το Διοικητικό Συμβούλιο του Χ.Α.Α., Ενημερωτικό Δελτίο, όπως τούτο τροποποιήθηκε από την Εκτακτη Γενική Συνέλευση των μετόχων της εταιρείας κατά την 9η Απριλίου 2001.

Αθήνα, 24 Ιουλίου 2001
Ο ΟΡΚΩΤΟΣ ΕΛΕΓΚΤΗΣ ΛΟΓΙΣΤΗΣ

ΚΩΝ/ΝΟΣ Ι. ΠΑΠΑΓΕΩΡΓΙΟΥ
ΑΜ ΣΟΕΛ 11721

SPACE HELLAS AE ΕΜΠΟΡΙΟ-ΑΝΤΙΠΡΟΣΩΠΕΙΕΣ-ΕΙΣΑΓΩΓΕΣ-ΕΞΑΓΩΓΕΣ
ΑΡ.Μ.Α.Ε. 13966/06/Β/86/95
ΣΥΝΟΠΤΙΚΗ ΛΟΓΙΣΤΙΚΗ ΚΑΤΑΣΤΑΣΗ ΤΗΣ 31ης ΜΑΡΤΙΟΥ 2001 (1 ΙΑΝΟΥΑΡΙΟΥ 2001 - 31 ΜΑΡΤΙΟΥ 2001)

Ποσά σε δραχμές

ΕΝΕΡΓΗΤΙΚΟ	31/3/2001	31/3/2000	ΠΑΘΗΤΙΚΟ	31/3/2001	31/3/2000
Δαπάνες πολυετούς απόσβεσης	521.308.990	93.931.614	Καταβεβλημένο μετοχικό κεφάλαιο	822.691.250	710.000.000
Πάγιο ενεργητικό	2.391.315.066	1.767.451.420	Αποθεματικά & λοιποί Λ/σμοί ιδίων κεφαλαίων	5.657.880.703	66.088.782
Μείον αποσβέσεις	987.227.437	810.455.775	Αποτελέσματα περιόδου	60.350.240	45.674.979
	1.404.087.629	956.995.645	Αποτελέσματα προηγ. χρήσεων	72.665.991	1.871.740
Συμμετοχές και μακρ. απαιτήσεις	1.112.973.361	145.146.986	Προβλέψεις διάφορες	80.166.555	79.750.606
Αποθέματα	604.267.022	685.461.228	Υποχρεώσεις Μακροπρόθεσμες	11.707.856	1.520.000
Πελάτες	2.363.471.856	1.582.464.539	Υποχρεώσεις βραχυπρόθεσμες	2.619.023.820	3.383.841.630
Λοιπές απαιτήσεις	895.586.110	672.647.925	Μεταβατικοί λογ/σμοί παθητικού	150.266.100	105.963.860
Χρεόγραφα	2.161.837.000	61.337.000			
Διαθέσιμα	66.688.541	41.694.272			
Μεταβατικοί λογ/σμοί ενεργητικού	344.532.006	155.032.388			
ΣΥΝΟΛΟ ΕΝΕΡΓΗΤΙΚΟΥ	9.474.752.515	4.394.711.597	**ΣΥΝΟΛΟ ΠΑΘΗΤΙΚΟΥ**	9.474.752.515	4.394.711.597
ΛΟΓ/ΣΜΟΙ ΤΑΞΕΩΣ ΧΡΕΩΣΤΙΚΟΙ	973.957.980	382.473.426	ΛΟΓ/ΣΜΟΙ ΤΑΞΕΩΣ ΠΙΣΤΩΤΙΚΟΙ	973.957.980	382.473.426

ΚΑΤΑΣΤΑΣΗ ΛΟΓΑΡΙΑΣΜΟΥ ΑΠΟΤΕΛΕΣΜΑΤΩΝ ΠΕΡΙΟΔΟΥ 1/1/2000 ΕΩΣ 31/03/2001

		31/3/2001		31/3/2000
ΕΣΟΔΑ				
Εσοδα από πωλήσεις		1.823.756.962		1.822.420.880
Μείον : Κόστος πωληθέντων		1.263.253.376		1.274.617.245
ΜΙΚΤΑ ΑΠΟΤΕΛΕΣΜΑΤΑ ΕΚΜΕΤΑΛΕΥΣΗΣ		560.503.586		547.803.635
Άλλα έσοδα εκμεταλεύσεως		73.780.928		75.975.859
Σύνολο		634.284.514		623.779.494
Μείον : Εξοδα διοικητικής λειτουργίας	325.908.634		238.044.508	
Έξοδα λειτουργ. έρευνας - ανάπτυξης	36.439.293		14.015.160	
Εξοδα λειτουργίας διάθεσης	231.431.184	593.779.111	226.763.162	478.822.830
Μερικά αποτελέσματα εκμετάλλευσης		40.505.403		144.956.664
Πλέον :Πιστωτικοί τόκοι - εσοδα	30.447.348		503.945	
Μείον : Χρεωστικοί τόκοι - εξοδα	2.960.100	27.487.248	32.097.122	-31.593.177
Ολικά αποτελέσματα εκμετάλλευσης		67.992.651		113.363.487
Πλέον :Ανόργανα εσοδα - κέρδη	12.040.346		11.190.859	
Μείον :Ανόργανα εξοδα - ζημίες	19.682.757	-7.642.411	78.879.367	-67.688.508
Οργανικά και εκτακτα αποτελέσματα		60.350.240		45.674.979
Μείον : Αποσβέσεις παγίων στοιχείων	91.463.273		49.999.144	
Μείον : Ενσωματωμένες στο λειτουργικό κόστος	91.463.273	0	49.999.144	0
ΚΑΘΑΡΑ ΑΠΟΤΕΛΕΣΜΑΤΑ ΠΕΡΙΟΔΟΥ		60.350.240		45.674.979

ΑΘΗΝΑ 25 ΜΑΙΟΥ 2001

Ο ΠΡΟΕΔΡΟΣ ΤΟΥ Δ.Σ.	Ο ΔΙΕΥΘΥΝΩΝ ΣΥΜΒΟΥΛΟΣ	Η Δ/ΝΤΡΙΑ ΟΙΚΟΝΟΜΙΚΩΝ ΥΠΗΡΕΣΙΩΝ	ΠΡΟΙΣΤΑΜΕΝΗ ΛΟΓΙΣΤΗΡΙΟΥ	ΓΕΝΙΚΟΣ ΔΙΕΥΘΥΝΤΗΣ
ΜΑΝΩΛΟΠΟΥΛΟΣ ΔΗΜΗΤΡΙΟΣ ΑΔΤ Ι 019747	ΔΡΟΣΙΝΟΣ ΠΑΡΑΣΚΕΥΑΣ ΑΔΤ Π 585303	ΕΛΕΝΗ ΖΕΡΒΟΥ ΑΔΤ Ν 042695	ΠΑΠΑΡΙΖΟΥ ΑΝΑΣΤΑΣΙΑ ΑΔΤ Λ 680293	ΓΕΩΡΓΙΟΣ ΛΑΓΟΓΙΑΝΝΗΣ ΑΔΤ Π 325868

SPACE HELLAS AE ΕΜΠΟΡΙΟ-ΑΝΤΙΠΡΟΣΩΠΕΙΕΣ-ΕΙΣΑΓΩΓΕΣ-ΕΞΑΓΩΓΕΣ
ΑΡ.Μ.Α.Ε. 13966/06/Β/86/95
ΣΥΝΟΠΤΙΚΗ ΛΟΓΙΣΤΙΚΗ ΚΑΤΑΣΤΑΣΗ ΤΗΣ 31ης ΜΑΡΤΙΟΥ 2001 (1 ΙΑΝΟΥΑΡΙΟΥ 2001 - 31 ΜΑΡΤΙΟΥ 2001)

Ποσά σε Euro

ΕΝΕΡΓΗΤΙΚΟ	31/3/2001	31/3/2000	ΠΑΘΗΤΙΚΟ	36.981,00	31/3/2000
Δαπάνες πολυετούς απόσβεσης	1.529.886,98	275.661,38	Καταβεβλημένο μετοχικό κεφάλαιο	2.414.354,37	2.083.639,03
Πάγιο ενεργητικό	7.017.799,17	5.186.944,74	Αποθεματικά & λοιποί Λ/σμοί ιδίων κεφαλαίων	16.604.198,69	193.950,94
Μείον αποσβέσεις	2.897.219,18	2.378.446,88	Αποτελέσματα περιόδου	177.110,02	134.042,49
	4.120.579,98	2.808.497,86	Αποτελέσματα προηγ. χρήσεων	213.253,09	5.493,00
Συμμετοχές και μακρ. απαιτήσεις	3.266.246,11	425.963,28	Προβλέψεις διάφορες	235.265,02	234.044,33
Αποθέματα	1.773.344,16	2.011.625,03	Υποχρεώσεις Μακροπρόθεσμες	34.359,08	4.460,75
Πελάτες	6.936.087,62	4.644.063,21	Υποχρεώσεις βραχυπρόθεσμες	7.686.056,70	9.930.569,71
Λοιπές απαιτήσεις	2.628.279,12	1.974.021,79	Μεταβατικοί λογ/σμοί παθητικού	440.986,35	310.972,44
Χρεόγραφα	6.344.349,23	180.005,87			
Διαθέσιμα	195.711,05	122.360,30			
Μεταβατικοί λογ/σμοί ενεργητικού	1.011.099,06	454.973,99			
ΣΥΝΟΛΟ ΕΝΕΡΓΗΤΙΚΟΥ	27.805.583,32	12.897.172,70	**ΣΥΝΟΛΟ ΠΑΘΗΤΙΚΟΥ**	27.805.583,32	12.897.172,70
ΛΟΓ/ΣΜΟΙ ΤΑΞΕΩΣ ΧΡΕΩΣΤΙΚΟΙ	2.858.277,27	1.122.445,86	ΛΟΓ/ΣΜΟΙ ΤΑΞΕΩΣ ΠΙΣΤΩΤΙΚΟΙ	2.858.277,27	1.122.445,86

ΚΑΤΑΣΤΑΣΗ ΛΟΓΑΡΙΑΣΜΟΥ ΑΠΟΤΕΛΕΣΜΑΤΩΝ ΠΕΡΙΟΔΟΥ 1/1/2000 ΕΩΣ 31/03/2001

Ποσά σε Euro

		31/3/2001		31/3/2000
ΕΣΟΔΑ				
Εσοδα από πωλήσεις		5.352.184,77		5.348.263,77
Μείον : Κόστος πωληθέντων		3.707.273,30		3.740.622,88
ΜΙΚΤΑ ΑΠΟΤΕΛΕΣΜΑΤΑ ΕΚΜΕΤΑΛΕΥΣΗΣ		1.644.911,48		1.607.640,90
Άλλα έσοδα εκμεταλεύσεως		216.525,10		222.966,57
Σύνολο		1.861.436,58		1.830.607,47
Μείον : Εξοδα διοικητικής λειτουργίας	956.445,00		698.589,90	
Έξοδα λειτουργ. έρευνας - ανάπτυξης	106.938,50		41.130,33	
Εξοδα λειτουργίας διάθεσης	679.181,76	1.742.565,26	665.482,50	1.405.202,73
Μερικά αποτελέσματα εκμετάλλευσης		118.871,32		425.404,74
Πλέον :Πιστωτικοί τόκοι - εσοδα	89.353,92		1.478,93	
Μείον : Χρεωστικοί τόκοι - εξοδα	8.687,01	80.666,91	94.195,52	-92.716,59
Ολικά αποτελέσματα εκμετάλλευσης		199.538,23		332.688,15
Πλέον :Ανόργανα εσοδα - κέρδη	35.334,84		32.841,85	
Μείον :Ανόργανα εξοδα - ζημίες	57.763,04	-22.428,21	231.487,50	-198.645,66
Οργανικά και εκτακτα αποτελέσματα		177.110,02		134.042,49
Μείον : Αποσβέσεις παγίων στοιχείων	268.417,53		146.732,63	
Μείον : Ενσωματωμένες στο λειτουργικό κόστος	268.417,53		146.732,63	
ΚΑΘΑΡΑ ΑΠΟΤΕΛΕΣΜΑΤΑ ΠΕΡΙΟΔΟΥ		177.110,02		134.042,49

ΑΘΗΝΑ 25 ΜΑΙΟΥ 2001

Ο ΠΡΟΕΔΡΟΣ ΤΟΥ Δ.Σ.	Ο ΔΙΕΥΘΥΝΩΝ ΣΥΜΒΟΥΛΟΣ	Η Δ/ΝΤΡΙΑ ΟΙΚΟΝΟΜΙΚΩΝ ΥΠΗΡΕΣΙΩΝ	ΠΡΟΙΣΤΑΜΕΝΗ ΛΟΓΙΣΤΗΡΙΟΥ	ΓΕΝΙΚΟΣ ΔΙΕΥΘΥΝΤΗΣ
ΜΑΝΩΛΟΠΟΥΛΟΣ ΔΗΜΗΤΡΙΟΣ ΑΔΤ Ι 019747	ΔΡΟΣΙΝΟΣ ΠΑΡΑΣΚΕΥΑΣ ΑΔΤ Π 585303	ΕΛΕΝΗ ΖΕΡΒΟΥ ΑΔΤ Ν 042695	ΠΑΠΑΡΙΖΟΥ ΑΝΑΣΤΑΣΙΑ ΑΔΤ Λ 680293	ΓΕΩΡΓΙΟΣ ΛΑΓΟΓΙΑΝΝΗΣ ΑΔΤ Π 325868

SPACE HELLAS Α.Ε. ΕΜΠΟΡΙΟ ΑΝΤΙΠΡΟΣΩΠΕΙΕΣ - ΕΙΣΑΓΩΓΕΣ - ΕΞΑΓΩΓΕΣ
ΛΕΩΦ. ΜΕΣΟΓΕΙΩΝ 312 ΑΓ. ΠΑΡΑΣΚΕΥΗ
ΤΗΛ. 6547400 ΦΑΞ 6516712
ΑΡΜΑΕ 13966/06/Β/86/95

ΕΚΘΕΣΗ

ΔΙΑΘΕΣΗΣ ΚΕΦΑΛΑΙΩΝ ΑΠΟ ΤΗΝ ΑΥΞΗΣΗ ΤΟΥ ΜΕΤΟΧΙΚΟΥ ΚΕΦΑΛΑΙΟΥ ΜΕ ΔΗΜΟΣΙΑ ΕΓΓΡΑΦΗ
ΚΑΙ ΙΔΙΩΤΙΚΗ ΤΟΠΟΘΕΤΗΣΗ ΣΥΜΦΩΝΑ ΜΕ ΤΗΝ ΑΠΟ 22-6-2000 ΑΠΟΦΑΣΗ ΤΗΣ ΤΑΚΤΙΚΗΣ ΓΕΝ. ΣΥΝΕΛΕΥΣΗΣ
ΤΩΝ ΜΕΤΟΧΩΝ ΚΑΙ ΤΗΣ ΥΠ' ΑΡΙΘΜ. 14194/31-7-2000 ΕΓΚΡΙΣΗΣ ΤΗΣ ΕΠΙΤΡΟΠΗΣ ΚΕΦΑΛΑΙΑΓΟΡΑΣ

ΣΤΟΙΧΕΙΑ ΑΥΞΗΣΗΣ ΜΕΤΟΧ. ΚΕΦΑΛΑΙΟΥ ΚΑΙ ΔΙΑΘΕΣΗΣ ΣΥΜΦΩΝΑ ΜΕ ΤΗΝ ΥΠ' ΑΡ. 58/28-12-2000 ΑΠΟΦΑΣΗ ΤΟΥ Δ.Σ. ΤΟΥ ΧΑΑ			
1. ΠΕΡΙΟΔΟΣ ΑΣΚΗΣΗΣ ΔΙΚΑΙΩΜΑΤΟΣ ΕΓΓΡΑΦΗΣ		28/30-8-2000	
2. ΜΕΤΟΧΕΣ ΠΟΥ ΕΚΔΟΘΗΚΑΝ		901.530	
3. ΑΝΤΛΗΘΕΝΤΑ ΚΕΦΑΛΑΙΑ: Ιδιωτική τοποθ.	Δραχ. 268.312.500		(ΗΜΕΡΟΜ. ΠΙΣΤΟΠ. Δ.Σ. 23-8-2000)
: Δημόσια Εγγραφή	Δραχ. 5.366.250.000	5.634.562.500	(ΗΜΕΡΟΜ. ΠΙΣΤΟΠ. Δ.Σ. 25-9-2000)
4. ΔΑΠΑΝΕΣ ΕΚΔΟΣΗΣ		299.562.500	
5. ΗΜΕΡΟΜΗΝΙΑ ΕΙΣΑΓΩΓΗΣ ΣΤΟ Χ.Α.Α.		29-9-2000	

Γνωστοποιείται, ότι τα ανωτέρω αντληθέντα κεφάλαια από την αύξηση του Μετοχικού Κεφαλαίου της εταιρείας σε σχέση και με το Ενημερωτικό Δελτίο της εταιρείας διατέθηκαν μέχρι 31-3-2001 ως ακολούθως (ποσά σε δραχ. και EURO).

ΠΡΟΟΡΙΣΜΟΣ ΔΙΑΘΕΣΗΣ ΑΝΤΛΗΘΕΝΤΩΝ ΚΕΦΑΛΑΙΩΝ	(α) ΠΡΟΓΡΑΜΜΑ ΕΝΗΜΕΡΩΤΙΚΟΥ ΔΕΛΤΙΟΥ						(β) ΣΥΝΟΛΟ ΔΙΑΤΕΘΕΝΤΩΝ ΜΕΧΡΙ 31/3/2001		(γ) ΔΙΑΤΕΘΕΝΤΑ 1/1-31/3/01		(δ1) ΠΟΣΑ ΣΕ Α ΣΕ ΑΛΛ. ΕΠΕ		(δ2) ΠΟΣΑ ΣΕ ΠΡΟΣΩΡ. ΔΙΑΘΕΣΗ		(ε) ΒΡΑΧΥΠΡΟΘΕΣΜΕΣ ΤΟΠΟΘΕΤΗΣΕΙΣ		ΣΥΝΟΛΟ ΑΔΙΑΘΕΤΩΝ ΠΟΣΩΝ	
	ΧΡΗΣΗ 2000		ΧΡΗΣΗ 2001		ΣΥΝΟΛΟ													
Α1.ΕΠΕΝΔ.ΠΡΟΓΡΑΜΜΑ	**δραχμές**	**euro**	**δραχμές**	**euro**	**δραχμές**	**euro**	**δραχμές**	**euro**	**δραχμές**	**euro**	**δραχμ**	**euro**	**δραχμές**	**euro**	**δραχμές**	**euro**	**δραχμές**	**euro**
Α1.1 ΠΑΓΙΟΣ ΕΞΟΠΛΙΣΜΟΣ																		
Α1.1.1 Κτίρια-Εγκαταστάσεις	200.000.000	586.940,57	40.000.000	117.388,11	240.000.000	704.328,68	240.000.000	704.328,69	33.690.000	99.457,08							0	0,00
Α1.1.2 Τεχνικός Εξοπλισμός	120.000.000	352.164,34	140.000.000	410.858,40	260.000.000	763.022,74	93.994.106	275.844,77	35.242.253	103.425,54							166.005.894	487.177,97
	320.000.000	**939.104,91**	**180.000.000**	**528.246,51**	**500.000.000**	**1.467.351,42**	**333.994.106**	**980.173,46**	**69.132.253**	**202.882,62**					**166.005.894**	**487.177,97**	**166.005.894**	**487.177,97**
Α1.2 ΑΝΑΠΤ.ΥΠΑΡΧ.ΔΡΑΣΤ.																		
Α1.2.1 Κτίρια-Εγκαταστάσεις	27.000.000	79.236,98	32.000.000	93.910,49	59.000.000	173.147,47	16.448.579	48.271,69	5.425.129	15.921,14							42.551.421	124.875,78
Α1.2.2 Τεχνικός Εξοπλισμός	16.000.000	46.955,25	20.000.000	58.694,08	36.000.000	105.649,31	36.000.000	105.649,30	20.000.000	58.694,06							0	0,00
Α1.2.3 Δαπάνες Μισθοδ.Προσωπι	190.000.000	557.593,54	230.000.000	674.961,66	420.000.000	1.232.575,20	63.211.092	185.505,77	40.927.424	120.109,83							356.788.908	1.047.069,43
Α1.2.4 Λοιπές Δαπάνες	155.000.000	454.878,94	180.000.000	528.246,52	335.000.000	983.125,46	47.917.938	140.624,91	25.179.554	73.894,51							287.082.062	842.500,55
	388.000.000	**1.138.664,71**	**462.000.000**	**1.355.832,73**	**850.000.000**	**2.494.497,44**	**163.577.609**	**480.051,67**	**91.532.107**	**268.619,54**					**686.422.391**	**2.014.445,75**	**686.422.391**	**2.014.445,76**
Α1.3 ΑΝΑΠΤ.ΝΕΩΝ ΔΡΑΣΤΗΡΙΟΤ.																		
Α1.3.1 Ενοικιάσεις Κτιριακών Χώρ	60.000.000	176.082,17	78.000.000	228.906,32	138.000.000	404.988,99	30.804.000	90.400,59	30.804.000	90.400,59							107.196.000	314.588,41
Α1.3.2 Τεχνικός Εξοπλισμός	44.000.000	129.126,93	60.000.000	176.082,17	104.000.000	305.209,10	80.392.489	235.928,07	40.000.000	117.388,11							23.607.511	69.281,03
Α1.3.3 Μισθοδοσ.Νέου Προσωπικ	312.000.000	915.627,29	360.000.000	1.056.463,03	672.000.000	1.972.120,32	128.498.489	377.104,88	64.490.574	189.260,67							543.501.511	1.595.015,44
Α1.3.4 Λοιπές Δαπάνες	156.000.000	457.813,65	180.000.000	528.246,52	336.000.000	986.060,17	60.507.715	177.572,16	37.769.331	110.841,76							275.492.285	808.488,00
	572.000.000	**1.678.650,04**	**678.000.000**	**1.989.729,54**	**1.250.000.000**	**3.668.378,58**	**300.202.693**	**881.005,70**	**173.063.905**	**507.891,14**					**949.797.307**	**2.787.372,87**	**949.797.307**	**2.787.372,88**
Α1.4 ΑΝΑΠΤ.ΕΦΑΡΜΟΓΩΝ																		
Α1.4.1 Τεχνικές Εγκαταστάσεις	60.000.000	176.082,17	73.000.000	214.233,31	133.000.000	390.315,48	89.083.563	261.433,79		0,00							43.916.437	128.881,69
Α1.4.2 Δαπάνες Μισθοδ.Προσωπι	126.000.000	369.772,56	150.000.000	440.205,43	276.000.000	809.977,99	50.266.260	147.516,54	27.982.592	82.120,59							225.733.740	662.461,45
Α1.4.3 Λοιπές Δαπάνες	66.000.000	193.690,36	75.000.000	220.102,71	141.000.000	413.793,10	43.721.346	128.309,16	20.982.962	61.578,76							97.278.654	285.483,94
	252.000.000	**739.545,12**	**298.000.000**	**874.541,45**	**550.000.000**	**1.614.086,57**	**183.071.169**	**537.259,49**	**48.965.554**	**143.699,35**					**366.928.831**	**1.076.827,09**	**366.928.831**	**1.076.827,08**
Α2.ΣΥΜΜΕΤΟΧΕΣ																		
Α2.1 SPACE NET AE	600.000.000	1.760.821,72		0,00	600.000.000	1.760.821,72	599.400.000	1.759.060,90		0,00							600.000	1.760,82
Α2.2 SPACEPHONE AE	300.000.000	880.410,86		0,00	300.000.000	880.410,86	0	0,00		0,00							300.000.000	880.410,86
	900.000.000	**2.641.232,58**		**0,00**	**900.000.000**	**2.641.232,58**	**599.400.000**	**1.759.060,90**	**0**	**0,00**					**300.600.000**	**882.171,68**	**300.600.000**	**882.171,68**
Β.ΚΕΦΑΛΑΙΟ ΚΙΝΗΣΗΣ	**1.285.000.000**	**3.771.093,18**		**0,00**	**1.285.000.000**	**3.771.093,18**	**1.282.064.696**	**3.762.478,93**		**0,00**					**2.935.304**	**8.614,25**	**2.935.304**	**8.614,25**
ΣΥΝΟΛΟ	**3.717.000.000**	**10.908.290,54**	**1.618.000.000**	**4.748.349,23**	**5.335.000.000**	**15.656.639,77**	**2.862.310.273**	**8.400.030,15**	**382.693.819**	**1.123.092,65**	**0,00**				**2.472.689.727**	**7.256.609,61**	**2.472.689.727**	**7.256.609,62**

ΣΗΜΕΙΩΣΕΙΣ: 1. Το αδιάθετο υπόλοιπο κεφαλαίου δραχ. 2.472.689.727 (7.256.609 EURO) είναι επενδυμένο σε REPOS.

2. Η κατά δραχ. 854.689.727 (2.508.260 EURO) συνολική χρονική υστέρηση του προγράμματος χρήσεως 2000 οφείλεται:
   α) Κατά το ποσό των δραχ. 300.000.000 (880.411 EURO) στο ότι δεν προχώρησε η αύξηση του Μετοχ. Κεφαλαίου της SPACEPHONE Α.Ε. στην οποία συμμετέχουμε κατά 50% στο μετοχικό κεφάλαιο και στο Διοικ. Συμβούλιο. Η αύξηση δεν προχώρησε επειδή δεν έχουν ολοκληρωθεί οι διαπραγματεύσεις με δίκτυα πωλήσεων προϊόντων κινητής τηλεφωνίας και η σύναψη εμπορικών συμφωνιών για την απόκτηση συμμετοχών, για τις οποίες προορίζεται η αύξηση αυτή του Μετοχικού Κεφαλαίου. Εκτιμάται ότι η ολοκλήρωση των συμφωνιών αυτών και η αντίστοιχη αύξηση του Μετοχικού Κεφαλαίου θα ολοκληρωθεί μέχρι 30.9.2001,
   β) Κατά το υπόλοιπο εκ δραχ. 554.689.727 (1.627.849 EURO) στο ότι δεν πραγματοποιήθηκαν οι "δαπάνες μισθοδοσίας και λοιπές δαπάνες" κυρίως ελλείψει εξειδικευμένου προσωπικού προς πρόσληψη. Τούτο δεν έχει επιπτώσεις στο επενδυτικό μας πρόγραμμα και στην περιουσιακή και οικονομική διάρθρωση, επειδή αντισταθμίζεται από τις συμμετοχές μας σε εξειδικευμένες εταιρείες του κλάδου (INTERNET ΕΛΛΑΣ Α.Ε. και GARNET) με αντίστοιχη δραστηριότητα. Με τις εταιρείες αυτές η SPACE HELLAS Α.Ε. βρίσκεται στο στάδιο επικύρωσης των συμφωνιών οι οποίες θα ολοκληρωθούν μέχρι 30.9.2001
3. Ο κύκλος εργασιών οικονομικής δραστηριότητας χρήσεως 2000 κατά "ΣΤΑΚΟΔ 91" είναι:

7260 Άλλες δραστηριότητες συναφείς με την πληροφορική	Δραχ. 6.319.275.669	(EURO 18.545.196)
6420 Συντήρηση των δικτύων Τηλεπικ.	Δραχ. 1.623.805.250	(EURO 4.765.386)
ΣΥΝΟΛΟ	Δραχ. 7.943.080.919	(EURO 23.310.582)

Αθήνα, 24 Μαΐου 2001

Ο ΠΡΟΕΔΡΟΣ ΤΟΥ Δ.Σ.	Ο Δ/ΝΩΝ ΣΥΜΒΟΥΛΟΣ	Η Δ/ΝΤΡΙΑ ΟΙΚΟΝ. ΥΠΗΡΕΣΙΩΝ	Η ΠΡΟΪΣΤΑΜΕΝΗ ΛΟΓΙΣΤΗΡΙΟΥ	ΓΕΝΙΚΟΣ ΔΙΕΥΘΥΝΤΗΣ
ΔΗΜΗΤΡΙΟΣ ΜΑΝΩΛΟΠΟΥΛΟΣ ΑΔΤ Ι 019747	ΠΑΡΑΣΚΕΥΑΣ ΔΡΟΣΙΝΟΣ ΑΔΤ Π 585303	ΕΛΕΝΗ ΖΕΡΒΟΥ ΑΔΤ Ν 042605	ΑΝΑΣΤΑΣΙΑ ΠΑΡΙΖΟΥ ΑΔΤ Λ 680293	ΓΕΩΡΓΙΟΣ ΛΑΓΟΓΙΑΝΝΗΣ ΑΔΤ Π 325868

ΒΕΒΑΙΩΣΗ ΟΡΚΩΤΟΥ ΕΛΕΓΚΤΗ ΛΟΓΙΣΤΗ ΠΕΡΙ ΧΡΗΣΙΜΟΠΟΙΗΣΗΣ ΤΩΝ ΑΝΤΛΗΘΕΝΤΩΝ ΚΕΦΑΛΑΙΩΝ

Βεβαιώνεται ότι τα ανωτέρω στοιχεία της Ανώνυμης Εταιρείας "SPACE HELLAS Α.Ε. ΕΜΠΟΡΙΟ ΑΝΤΙΠΡΟΣΩΠΕΙΕΣ - ΕΙΣΑΓΩΓΕΣ ΕΞΑΓΩΓΕΣ" προκύπτουν από τα βιβλία και στοιχεία της εταιρείας και έχουν ελεγχθεί από μας σύμφωνα με τις αρχές και κανόνες ελεγκτικής που ακολουθεί το Σώμα Ορκωτών Ελεγκτών Λογιστών. Τα αντληθέντα κεφάλαια από την αύξηση του Μετοχικού Κεφαλαίου με Δημόσια Εγγραφή και ιδιωτική τοποθέτηση χρησιμοποιήθηκαν ως ανωτέρω σύμφωνα και με τα αναφερόμενα στο εγκριθέν από το Διοικητικό Συμβούλιο του ΧΑΑ Ενημερωτικό Δελτίο.

Αθήνα, 24 Μαΐου 2001

Ο ΟΡΚΩΤΟΣ ΕΛΕΓΚΤΗΣ ΛΟΓΙΣΤΗΣ

ΚΩΝ/ΝΟΣ Ι. ΠΑΠΑΓΕΩΡΓΙΟΥ
ΑΜ. ΣΟΕΛ. 11721

SPACE HELLAS A.E.

ΕΜΠΟΡΙΟ ΑΝΤΙΠΡΟΣΩΠΕΙΕΣ - ΕΙΣΑΓΩΓΕΣ - ΕΞΑΓΩΓΕΣ

5ος ΕΝΟΠΟΙΗΜΕΝΟΣ ΙΣΟΛΟΓΙΣΜΟΣ ΤΗΣ 31ης ΔΕΚΕΜΒΡΙΟΥ 2001 (1η ΙΑΝΟΥΑΡΙΟΥ - 31η ΔΕΚΕΜΒΡΙΟΥ 2001)

ΑΡ. ΜΑΕ 13966/06/Β/86/95

ΕΝΕΡΓΗΤΙΚΟ

ΕΝΕΡΓΗΤΙΚΟ	Ποσά κλειόμενης χρήσεως 2001 σε δρχ. Αξία κτήσεως	Αποσβέσεις	Αναπόσβ. αξία	Ποσά προηγούμενης χρήσεως 2000 σε δρχ. Αξία κτήσεως	Αποσβέσεις	Αναπόσβ. αξία
Β.ΕΞΟΔΑ ΕΓΚΑΤΑΣΤΑΣΕΩΣ						
1 Εξοδα ίδρυσης και πρώτης εγκατάστασης	31.287.102	1.267.264	30.019.838	130.140	130.137	3
4 Λοιπά έξοδα εγκαταστάσεως	942.164.798	340.678.392	601.486.406	730.879.493	143.686.443	587.193.050
	973.451.900	341.945.656	631.506.244	731.009.633	143.816.580	587.193.053
Γ.ΠΑΓΙΟ ΕΝΕΡΓΗΤΙΚΟ						
Ι.Ασώματες ακινητοποιήσεις						
1 Έξοδα ερευνών & αναπτύξεως	2.000.000	131.507	1.868.493	0	0	0
5 Λοιπές ασώματες ακινητοποιήσεις	96.654.280	19.807.072	76.847.208	96.654.280	158.449	96.495.831
	98.654.280	19.938.579	78.715.701	96.654.280	158.449	96.495.831
ΙΙ.Ενσώματες ακινητοποιήσεις						
1 Γήπεδα-Οικόπεδα	80.773.760	0	80.773.760	80.773.760	0	80.773.760
3 Κτίρια-εγκαταστάσεις κτιρ.-τεχν. έργα	1.004.354.321	289.893.141	714.461.180	803.397.325	211.240.379	592.156.946
4 Μηχανήματα-Τεχνικές εγκαταστάσεις και λοιπός μηχανολογικός εξοπλισμός	634.422.837	267.342.726	367.080.111	493.338.367	218.097.898	275.240.469
5 Μεταφορικά μέσα	136.144.265	68.819.491	67.324.774	167.849.537	80.966.049	86.883.488
6 Έπιπλα και λοιπός εξοπλισμός	1.112.927.906	542.596.589	570.331.317	801.927.252	437.337.518	364.589.734
7 Ακινητοποιήσεις υπό εκτέλ. και προκαταβολές	413.626	0	413.626	20.372.348	0	20.372.348
	2.969.036.715	1.168.651.947	1.800.384.768	2.367.658.589	947.641.844	1.420.016.745
Σύνολο ακινητοποιήσεων (ΓΙ+ΓΙΙ)	3.067.690.995	1.188.590.526	1.879.100.469	2.464.312.869	947.800.293	1.516.512.576
ΙΙΙ.Συμμετοχές και άλλες μακροπρόθεσμες χρηματοοικονομικές απαιτήσεις						
2 Συμμετοχές σε λοιπές επιχειρήσεις		2.137.807.202			625.660.393	
Μείον: Οφειλόμενες δόσεις		769.176	2.137.038.026		0	625.660.393
6 Τίτλοι με χαρακτήρα ακινητοποιήσεων			4.000.000			4.000.000
7 Λοιπές μακροπρόθεσμες απαιτήσεις			63.790.400			31.453.767
			2.204.828.426			661.114.160
Σύνολο πάγιου ενεργητικού (ΓΙ+ΓΙΙ+ΓΙΙΙ)			4.083.928.895			2.177.626.736
Δ.ΚΥΚΛΟΦΟΡΟΥΝ ΕΝΕΡΓΗΤΙΚΟ						
Ι.Αποθέματα						
1 Εμπορεύματα			308.175.639			337.914.802
4 Πρώτες και βοηθητικές ύλες-αναλώσιμα υλικά-ανταλλακτικά και είδη συσκευασίας			49.472.250			62.439.155
5 Προκαταβολές για αγορές αποθεμάτων			173.814.915			81.333.877
			531.462.804			481.687.834
ΙΙ.Απαιτήσεις						
1 Πελάτες		4.112.318.403			2.634.919.786	
Μείον Προβλέψεις		69.426.412	4.042.891.991		71.700.423	2.563.219.363
3α Επιταγές εισπρακτέες (μεταχρονολογημένες)			166.950.982			167.262.247
3γ Επιταγές σε τράπεζες για είσπραξη			204.213.312			204.213.312
5 Βραχυπρόθεσμες απαιτ. κατά συνδεδεμ. επιχ.			0			7.680.929
8 Δεσμευμένοι Λογαριασμοί καταθέσεων			0			3.814.583
10 Επισφαλείς-επίδικοι πελάτες και χρεώστες		6.932.139			6.932.139	
Μείον Προβλέψεις		6.932.139	0		6.932.139	0
11 Χρεώστες διάφοροι			492.740.653			256.874.134
12 Λογαριασμοί διαχειρίσεως-προκαταβολών και πιστώσεων			218.441.349			10.101.569
			5.125.238.287			3.213.166.137
ΙΙΙ.Χρεόγραφα						
1 Μετοχές			61.337.000			61.337.000
3 Λοιπά χρεόγραφα			114.577.896			2.600.000.000
			175.914.896			2.661.337.000
ΙV.Διαθέσιμα						
1 Ταμείο			10.061.804			17.509.265
3 Καταθέσεις όψεως και προθεσμίας			388.275.754			431.434.917
			398.337.558			448.944.182
Σύνολο κυκλοφορούντος ενεργητικού (ΔΙ+ΔΙΙ+ΔΙΙΙ+ΔΙV)			6.230.953.545			6.805.135.153
Ε.ΜΕΤΑΒΑΤΙΚΟΙ ΛΟΓΑΡΙΑΣΜΟΙ ΕΝΕΡΓΗΤΙΚΟΥ						
1 Εξοδα επομένων χρήσεων			60.937.633			8.547.608
2 Εσοδα χρήσης εισπρακτέα			15.178.436			318.750.364
			76.116.069			327.297.972
ΓΕΝΙΚΟ ΣΥΝΟΛΟ ΕΝΕΡΓΗΤΙΚΟΥ (Β+Γ+Δ+Ε)			11.022.504.753			9.897.252.914
ΛΟΓΑΡΙΑΣΜΟΙ ΤΑΞΕΩΣ ΧΡΕΩΣΤΙΚΟΙ						
1 Δικαιούχοι αλλότριων περιουσιακών στοιχείων			3.144			3.795
2 Χρεωστικοί λ/σμοί εγγυήσεων & εμπράγμ.ασφαλειών			158.341.271			301.213.129
4 Λοιποί Λογαριασμοί Τάξεως			884.201.377			528.475.842
			1.042.545.792			829.692.766

ΠΑΘΗΤΙΚΟ

ΠΑΘΗΤΙΚΟ	Ποσά κλειομέν. χρήσ. 2001	Ποσά προηγ. χρήσ. 2000
Α.ΙΔΙΑ ΚΕΦΑΛΑΙΑ		
Ι.Μετοχικό κεφάλαιο		
(6.581.530 Μετοχές των 408,9 δρχ.)	2.691.187.617	822.691.250
ΙΙ. Διαφορά από έκδοση μετοχών υπέρ το άρτιο	3.653.374.883	5.521.871.250
ΙΙΙ.Διαφορές αναπροσαρμογής-Επιχορηγήσεις επενδύσεων		
2.Διαφορές από αναπρ.αξίας λοιπών περ.στοιχείων	20.315.383	20.315.383
ΙV.Αποθεματικά Κεφάλαια		
1.Τακτικό αποθεματικό	100.285.575	97.000.000
Μείον ζημιά από πώληση ή υποτίμηση μετοχών συμμετ. και χρεογρ. προς συμψηφ.	44.578.993	0
	55.706.582	97.000.000
4.α Αποθεματικά από κέρδη συγγ.επιχειρήσεων	174.497.938	100.830.861
5.Αφορολόγητα αποθεματικά ειδ. διατ. νόμων	25.724.900	18.694.070
	255.929.420	216.524.931
V.Αποτελέσματα εις νέο		
Υπόλοιπο κερδών εις νέο	126.443.344	163.112.934
ΙΧ.Δικαιώματα Μειοψηφίας		
Στα ίδια κεφάλαια	699.026	740.000
Στα αποτελέσματα	11.755	25.335
	710.781	765.335
Σύνολο ιδίων κεφαλαίων (ΑΙ+ΑΙΙ+ΑΙΙΙ+ΑΙV+ΑV+ΑΙΧ)	6.747.961.428	6.745.281.083
Β.ΠΡΟΒΛΕΨΕΙΣ ΓΙΑ ΚΙΝΔΥΝΟΥΣ ΚΑΙ ΕΞΟΔΑ		
2.Λοιπές προβλέψεις	11.562.393	1.533.993
Γ.ΥΠΟΧΡΕΩΣΕΙΣ		
Ι.Μακροπρόθεσμες υποχρεώσεις		
3.Λοιπές μακροπρόθεσμες υποχρεώσεις	53.279.066	35.225.341
ΙΙ.Βραχυπρόθεσμες υποχρεώσεις		
1.Προμηθευτές	2.203.891.303	956.554.809
2α.Επιταγές πληρωτέες (μεταχρ/νες)	271.985.969	411.588.031
3.Τράπεζες λ/βραχυπρόθεσμων υποχρεώσεων	1.083.331.704	233.677.090
4.Προκαταβολές πελατών	9.586.674	6.773.482
5.Υποχρεώσεις απο φόρους-τέλη	375.603.266	514.549.187
6.Ασφαλιστικοί οργανισμοί	94.251.055	81.286.272
10. Μερίσματα πληρωτέα	1.269.500	329.076.500
11.Πιστωτές διάφοροι	139.565.587	254.829.331
	4.179.485.058	2.788.334.702
Σύνολο υποχρεώσεων (ΓΙ+ΓΙΙ)	4.232.764.124	2.823.560.043
Δ.ΜΕΤΑΒΑΤΙΚΟΙ ΛΟΓΑΡΙΑΣΜΟΙ ΠΑΘΗΤΙΚΟΥ		
1. Έσοδα επομένων χρήσεων	5.468.431	0
2. Εξοδα χρήσεως δουλευμένα	24.323.067	326.877.795
3. Λοιποί μεταβατικοί λογαριασμοί	425.310	0
	30.216.808	326.877.795
ΓΕΝΙΚΟ ΣΥΝΟΛΟ ΠΑΘΗΤΙΚΟΥ (Α+Β+Γ+Δ)	11.022.504.753	9.897.252.914
		0
ΛΟΓΑΡΙΑΣΜΟΙ ΤΑΞΕΩΣ ΠΙΣΤΩΤΙΚΟΙ		
1.Δικαιούχοι αλλότριων περιουσιακών στοιχείων	3.144	3.795
2.Πιστωτικοί λ/σμοί εγγυήσεων & εμπράγμ.ασφαλειών	158.341.271	301.213.129
4. Λοιποί Λογαριασμοί Τάξεως	884.201.377	528.475.842
	1.042.545.792	829.692.766

ΣΗΜΕΙΩΣΕΙΣ: 1. Στην ενοποίηση περιλαμβάνονται οι εταιρείες SPACE HELLAS A.E., SPACE NET A.E. (ολική ενοποίηση), SPACEPHONE A.E., EUROSKILLS A.E. και GARNETT A.E. (μέθοδος καθαρής θέσης).
2. Δεν υπάρχουν βάρη επί των ακινήτων της εταιρείας.
3. Οι βασικές λογιστικές αρχές που ακολουθήθηκαν είναι ίδιες με αυτές που τηρήθηκαν την προηγούμενη χρήση.
4. Το απασχολούμενο την 31-12-2001 προσωπικό ανέρχεται σε 263 άτομα.
5. Εκτός από επίδικη διεκδίκηση ποσού δραχ. 147 εκατομ. (EURO 431.401,32) περίπου δεν υπάρχουν άλλες επίδικες διαφορές της εταιρείας ή δικαστικές αποφάσεις που ενδέχεται να έχουν σημαντική επίπτωση στην οικονομική κατάσταση.
6. Η εταιρεία έχει ελεγχθεί φορολογικά μέχρι και την χρήση 2000, η δε θυγατρική της μέχρι και τη χρήση 1999.

ΚΑΤΑΣΤΑΣΗ ΛΟΓΑΡΙΑΣΜΟΥ ΑΠΟΤΕΛΕΣΜΑΤΩΝ ΧΡΗΣΕΩΣ 31ης ΔΕΚΕΜΒΡΙΟΥ 2001 (1 ΙΑΝΟΥΑΡΙΟΥ -31 ΔΕΚΕΜΒΡΙΟΥ 2001)

	Ποσά κλειόμενης χρήσεως 2001			Ποσά προηγούμενης χρήσεως 2000		
Ι.Αποτελέσματα εκμεταλλεύσεως						
Κύκλος εργασιών (πωλήσεις)			8.976.420.588			8.577.982.568
ΜΕΙΟΝ: Κόστος πωλήσεων			6.426.168.029			6.033.614.972
Μικτά αποτελέσματα (κέρδη) εκμεταλλεύσεως			2.550.252.559			2.544.367.596
ΠΛΕΟΝ:Αλλα έσοδα εκμεταλλεύσεως			333.807.829			317.631.893
Σύνολο			2.884.060.388			2.861.999.489
Μείον: 1) Εξοδα διοικητικής λειτουργίας		1.593.379.889			976.105.970	
2) Εξοδα λειτουργ. Ερευν & αναπτ.		157.610.805			73.926.556	
3) Εξοδα λειτουργίας διαθέσεως		1.059.700.918	2.810.691.612		955.432.197	2.005.464.723
Μερικά αποτελέσματα (κέρδη) εκμεταλλεύσεως			73.368.776			856.534.766
ΠΛΕΟΝ 2. Κέρδη από συμμ. σε συγγενεις εταιρείε	75.376.309			104.976.463		
3. Κέρδη πωλήσεως συμμετοχών & χρεογ.	81.376.471			0		
4. Πιστωτικοί τόκοι & συναφή έσοδα	60.248.492	217.001.272		93.667.076	198.643.539	
ΜΕΙΟΝ 2. Ζημίες συμ. σε συγγενείς εταιρείες	63.566.406			31.309.386		
2. Εξοδα & ζημίες συμ. & χρεογράφων	134.054.954			0		
3. Χρεωστικοί τόκοι & συναφή έξοδα	57.622.609	255.243.969	-38.242.697	143.277.806	174.587.192	24.056.347
Ολικά αποτελέσματα (κέρδη) εκμεταλλεύσεως			35.126.079			880.591.113
ΙΙ.ΠΛΕΟΝ:Εκτακτα αποτελέσματα						
1.Εκτακτα και ανόργανα έσοδα		112.594.433			375.406.943	
2.Εκτακτα κέρδη		7.245.624			3.196.083	
3.Εσοδα προηγ. χρήσεων		0			2.311.867	
4.Εσοδα από προβλ. προηγ. χρήσεων		0			0	
Μείον:		119.840.057			380.914.893	
1.Εκτακτα και ανόργανα έξοδα	90.725.576			141.061.500		
2.Εκτακτες ζημίες	3.891.048	94.616.624	25.223.433	3.850.494	144.911.994	236.002.899
Οργανικά και έκτακτα αποτελέσματα (κέρδη)			60.349.512			1.116.594.012
Σύνολο αποσβέσεων παγίων στοιχείων		426.850.995			185.040.789	
Μείον:Οι από αυτές ενσωματούμενες στο λειτουργικό κόστος		426.850.995	0		185.040.789	0
ΚΑΘΑΡΑ ΑΠΟΤΕΛΕΣΜΑΤΑ (κέρδη) ΧΡΗΣΕΩΣ ΠΡΟ ΦΟΡΩΝ			60.349.512			1.116.594.012
Μειον Φόρος Εισοδήματος		40.561.123			379.136.801	
Μειον Δικαιώματα Τρίτων		11.755	40.572.878		58.969	379.195.770
ΚΑΘΑΡΑ ΕΝΟΠΟΙΗΜΕΝΑ ΚΕΡΔΗ			19.776.634			737.398.242

Αθήνα, 15 Φεβρουαρίου 2002

Ο ΠΡΟΕΔΡΟΣ ΤΟΥ ΔΙΟΙΚ. ΣΥΜΒΟΥΛΙΟΥ	Ο ΔΙΕΥΘΥΝΩΝ ΣΥΜΒΟΥΛΟΣ	Ο ΓΕΝΙΚΟΣ ΔΙΕΥΘΥΝΤΗΣ	Η Δ/ΝΤΡΙΑ ΟΙΚΟΝΟΜΙΚΩΝ ΥΠΗΡΕΣΙΩΝ	Η ΠΡΟΪΣΤΑΜΕΝΗ ΛΟΓΙΣΤΗΡΙΟΥ
ΔΗΜΗΤΡΙΟΣ ΜΑΝΩΛΟΠΟΥΛΟΣ	ΠΑΡΑΣΚΕΥΑΣ ΔΡΟΣΙΝΟΣ	ΓΕΩΡΓΙΟΣ ΛΑΓΟΓΙΑΝΝΗΣ	ΕΛΕΝΗ ΖΕΡΒΟΥ	ΑΝΑΣΤΑΣΙΑ ΠΑΠΑΡΙΖΟΥ
ΑΔΤ Ι 018747	Α.Δ.Τ. Π 585303	ΑΔΤ Π 325868	Α.Δ.Τ. Ν 042605	Α.Δ.Τ. Λ 680293

ΠΙΣΤΟΠΟΙΗΤΙΚΟ ΕΛΕΓΧΟΥ ΟΡΚΩΤΟΥ ΕΛΕΓΚΤΗ ΛΟΓΙΣΤΗ

Προς τους κ.κ. Μετόχους της Ανώνυμης Εταιρείας SPACE HELLAS A.E. Εμπόριο - Αντιπροσωπείες - Εισαγωγές Εξαγωγές

Ελέγξαμε κατά τις διατάξεις του άρθρου 108 του κωδ. Ν. 2190/1920, τον πέμπτο (5) ενοποιημένο ισολογισμό και την Ενοποιημένη Κατάσταση Αποτελεσμάτων, καθώς και το σχετικό Προσάρτημα της Ανώνυμης Εταιρείας SPACE HELLAS A.E. ΕΜΠΟΡΙΟ - ΑΝΤΙΠΡΟΣΩΠΕΙΕΣ - ΕΙΣΑΓΩΓΕΣ - ΕΞΑΓΩΓΕΣ και της θυγατρικής της για τη χρήση που έληξε την 31η Δεκεμβρίου 2001. Εφαρμόσαμε τις διαδικασίες που κρίναμε κατάλληλες για το σκοπό του ελέγχου μας, οι οποίες είναι σύμφωνες με τις αρχές και κανόνες ελεγκτικής που ακολουθεί το Σώμα Ορκωτών Ελεγκτών Λογιστών και επαληθεύσαμε τη συμφωνία του περιεχομένου της ενοποιημένης Εκθέσεως Διαχειρίσεως με τις παραπάνω ενοποιημένες οικονομικές καταστάσεις. Από τον παραπάνω έλεγχό μας προέκυψαν τα εξής:

1. Η θυγατρική της εταιρεία κατά την παρούσα χρήση διενήργησε τις προβλεπόμενες αποσβέσεις επί των παγίων στοιχείων της και επιβάρυνε τα αποτελέσματα της χρήσεως με το ποσό των δραχ. 25.870.389 σε αντίθεση με την προηγούμενη που δεν είχε διενεργήσει αποσβέσεις το συνολικό ύψος των οποίων θα ανερχόταν στο ποσό των δραχ. 54 εκατομ. περίπου, κάνοντας χρήση των διατάξεων του άρθρου 29 παράγρ. 1 του Ν. 2556/1997 για νέες επιχειρήσεις.
2. Στο κονδύλι του ισολογισμού "Συμμετοχές και άλλες μακροπρόθεσμες απαιτήσεις" περιλαμβάνεται και η αξία κτήσεως μετοχών Ανώνυμης Εταιρείας που δεν είναι εισηγμένες στο ΧΑΑ και δεν συμπεριλήφθησαν στην ενοποίηση (ποσοστό μητρικής 19% και θυγατρικής 11%). Από τον ισολογισμό της 31/12/2001 ο οποίος έχει ελεγχθεί από Ορκωτό Ελεγκτή, προκύπτει ότι η εσωτερική λογιστική αξία τους είναι κατά δραχ. 928.031.864 μικρότερη της αξίας κτήσεως. Για το ποσό αυτό δεν έγινε πρόβλεψη σε βάρος των αποτελεσμάτων χρήσεως.
3. Τα αποτελέσματα της χρήσεως επιβαρύνθηκαν με ποσό δραχ. 37.032.487 που αντιστοιχεί (κατά δραχ. 30.987.115) στο 1/3 των συναλλαγματικών διαφορών ποσού δραχ. 90.961.343 που προέκυψαν από την αποτίμηση υποχρεώσεων σε γιεν Ιαπωνίας κατά την 31-12-1999 καθώς και (κατά δρχ. 6.045.372) στο 1/3 των συναλλαγματικών διαφορών ποσού δραχ. 18.136.117 που προέκυψαν από την ίδια αιτία κατά την 31-12-2000, οι οποίες καταχωρήθηκαν στο κονδύλι του ισολογισμού "Λοιπά έξοδα εγκαταστάσεως" και αποσβένονται σε τρεις συνεχόμενες χρήσεις (1999-2002) σύμφωνα με τις Εγκυκλ. Του Υπουργ. Οικονομ. ΠΟΛ 1268/29-12-1999 και ΠΟΛ 1294/8-12-2000 αντίστοιχα ενώ με ολόκληρα τα ποσά έπρεπε να είχαν επιβαρυνθεί τα αποτελέσματα των αντίστοιχων χρήσεων 1999 και 2000.
4. Για απαιτήσεις κατά πελατών εκ δραχ. 51.071.185 που η είσπραξή τους καθυστερεί καθώς και για επιταγές σε καθυστέρηση που περιλαμβάνονται στον αντίστοιχο λογαριασμό του ισολογισμού έχει σχηματιστεί πρόβλεψη συνολικού ποσού δραχ. 76.358.551.
5. Η εταιρεία βασιζόμενη στην γνωμοδότηση αριθμ. 205/1988 της Ολομέλειας των Νομικών Συμβούλων της Διοικήσεως δεν σχηματίζει πρόβλεψη αποζημιώσεως του προσωπικού της λόγω εξόδου του από την υπηρεσία για συνταξιοδότηση. Αν η εταιρεία σχημάτιζε τέτοια πρόβλεψη σύμφωνα με τις διατάξεις του άρθρου 42ε παράγρ. 14 του Κ.Ν. 2190/1920 αυτή θα ανερχόταν στο συνολικό ποσό των δραχ. 244 εκατ. περίπου και θα επιβάρυνε τα αποτελέσματα της χρήσεως κατά δραχ. 73 εκατ. περίπου και κατά το υπόλοιπο τις προηγούμενες χρήσεις.

Κατά τη γνώμη μας αφού ληφθούν υπόψη οι παραπάνω παρατηρήσεις μας, καθώς και οι σημειώσεις τη εταιρείας κάτω από τον ισολογισμό, οι ενοποιημένες αυτές οικονομικές κατάστασεις έχουν καταρτισθεί σύμφωνα με τις διατάξεις του κωδ. Ν. 2190/1920 και απεικονίζουν βάσει των σχετικών διατάξεων που ισχύουν και λογιστικών αρχών και μεθόδων που εφαρμόζει η μητρική εταιρεία και οι οποίες έχουν γίνει γενικά παραδεκτές και δεν διαφέρουν από εκείνες που εφαρμόσθηκαν στην προηγούμενη χρήση εκτός από την περίπτωση της ανωτέρω παρατηρήσεώς μας Νο 1 την περιουσιακή διάρθρωση, τη χρηματοοικονομική θέση και τα αποτελέσματα του συνόλου των επιχειρήσεων που περιλαμβάνονται στην ενοποίηση της 31-12-2001

Αθήνα, 20 Φεβρουαρίου 2002

Ο ΟΡΚΩΤΟΣ ΕΛΕΓΚΤΗΣ-ΛΟΓΙΣΤΗΣ

ΣΟΛ α.ε. ΟΡΚΩΤΟΙ ΕΛΕΓΚΤΕΣ ΛΟΓΙΣΤΕΣ ΣΥΜΒΟΥΛΟΙ ΕΠΙΧΕΙΡΗΣΕΩΝ

ΚΩΝ/ΝΟΣ Ι. ΠΑΠΑΓΕΩΡΓΙΟΥ
ΣΟΛ Α.ΒΟ.Ε
(ΑΜ ΣΟΕΛ 11721)

SPACE HELLAS A.E.

ΕΜΠΟΡΙΟ ΑΝΤΙΠΡΟΣΩΠΕΙΕΣ - ΕΙΣΑΓΩΓΕΣ - ΕΞΑΓΩΓΕΣ

ΔΟΣ ΕΝΟΠΟΙΗΜΕΝΟΣ ΙΣΟΛΟΓΙΣΜΟΣ ΤΗΣ 31ης ΔΕΚΕΜΒΡΙΟΥ 2001 (1η ΙΑΝΟΥΑΡΙΟΥ - 31η ΔΕΚΕΜΒΡΙΟΥ 2001)

ΑΡ. ΜΑΕ 13966/06/Β/86/95

ΕΝΕΡΓΗΤΙΚΟ	Ποσά κλειόμενης χρήσεως 2001 σε ΕΥΡΩ Αξία κτήσεως	Αποσβέσεις	Αναπόσβ.αξία	Ποσά προηγούμενης χρήσεως 2000 σε ΕΥΡΩ Αξία κτήσεως	Αποσβέσεις	Αναπόσβ.αξία
Β.ΕΞΟΔΑ ΕΓΚΑΤΑΣΤΑΣΕΩΣ						
1 Εξοδα ίδρυσης και πρώτης εγκατάστασης	91.818,34	3.719,04	88.099,30	381,92	381,91	0,01
4 Λοιπά έξοδα εγκατάστασεως	2.764.973,73	999.789,85	1.765.183,88	2.144.914,14	421.677,02	1.723.237,12
	2.856.792,07	1.003.508,89	1.853.283,18	2.145.296,06	422.058,93	1.723.237,13
Γ.ΠΑΓΙΟ ΕΝΕΡΓΗΤΙΚΟ						
Ι.Ασώματες ακινητοποιήσεις						
1 Εξοδα ερευνων & αναπτυξεως	5.869,41	385,93	5.483,48	0,00	0,00	0,00
5 Λοιπες ασωματες ακινητοποιησεις	283.651,59	58.127,87	225.523,72	283.651,59	465,00	283.186,59
	289.521,00	58.513,80	231.007,20	283.651,59	465,00	283.186,59
ΙΙ.Ενσώματες ακινητοποιήσεις						
1 Γήπεδα-Οικόπεδα	237.046,98	0,00	237.046,98	237.046,98	0,00	237.046,98
3 Κύρια -εγκατ/σεις κτιρ.-τεχν. έργα	2.947.481,50	850.750,23	2.096.731,27	2.357.732,43	619.927,74	1.737.804,69
4 Μηχανήματα-Τεχνικές εγκαταστάσεις και λοιπός μηχανολογικός εξοπλισμός	1.861.842,52	784.571,46	1.077.271,06	1.447.801,52	640.052,53	807.748,99
5 Μεταφορικά μέσα	399.542,96	201.964,76	197.578,20	492.588,52	237.611,30	254.977,22
6 Επιπλα και λοιπός εξοπλισμός	3.266.112,71	1.592.359,76	1.673.752,95	2.353.418,20	1.283.455,67	1.069.962,53
7 Ακινητοποιήσεις υπό εκτέλ. και προκαταβολές	1.213,87	0,00	1.213,87	59.786,79	0,00	59.786,79
Σύνολο ακινητοποιήσεων (Γ1+Γ11)	8.713.240,54	3.429.646,21	5.283.594,33	6.948.374,44	2.781.047,24	4.167.327,20
	9.002.761,54	3.488.160,01	5.514.601,53	7.232.026,03	2.781.512,24	4.450.513,79
ΙΙΙ.Συμμετοχές και άλλες μακροπρόθεσμες χρηματοοικονομικές απαιτήσεις						
2 Συμμετοχές σε λοιπες επιχειρησεις		6.273.828,91			1.836.127,35	
Μείον Οφειλόμενες δόσεις		2.257,30	6.271.571,61		0,00	1.836.127,35
6 Τίτλοι με χαρακτήρα ακινητοποιήσεων			11.738,81			11.738,81
7 Λοιπες μακροπρόθεσμες απαιτήσεις			187.205,87			92.307,46
			6.470.516,29			1.940.173,62
Σύνολο πάγιου ενεργητικού (Γ1+Γ11+Γ111)			11.985.117,82			6.390.687,41
Δ.ΚΥΚΛΟΦΟΡΟΥΝ ΕΝΕΡΓΗΤΙΚΟ						
Ι.Αποθέματα						
1 Εμπορεύματα			904.403,93			991.679,54
4 Πρώτες και βοηθητικές ύλες-αναλώσιμα υλικά-ανταλλακτικά και είδη συσκευασίας			145.186,35			183.240,37
5 Προκαταβολές για αγορές αποθεμάτων			510.095,13			238.690,76
			1.559.685,41			1.413.610,67
ΙΙ.Απαιτήσεις						
1 Πελάτες		12.068.432,59			7.732.706,64	
Μείον Προβλέψεις		203.745,89	11.864.686,69		210.419,44	7.522.287,20
3α Επιταγές εισπρακτέες (μεταχρονολογημένες)			489.951,52			490.864,99
3γ.Επιταγές σε ιδρύσεις για εισπραξη			599.305,39			599.305,39
5 Βραχυπρόθεσμες απαιτ.κατά συνδέσμ.επιχ.			0,00			22.541,24
8 Διαπιστωμένοι Λογαριασμοί καταθέσεων			0,00			11.194,67
10 Επισφαλείς -επίδικοι πελάτες και χρεώστες		20.343,77			20.343,77	
Μείον Προβλέψεις		20.343,77	0,00		20.343,77	0,00
11 Χρεώστες διάφοροι			1.446.047,40			753.849,26
12 Λογαριασμοί διαχειρήσεως-προκαταβολών και πιστώσεων			641.060,45			29.645,10
			15.041.051,45			9.429.687,85
ΙΙΙ. Χρεόγραφα						
1. Μετοχές			180.005,87			180.005,87
3 .Λοιπά χρεόγραφα			336.252,08			7.630.227,44
			516.257,95			7.810.233,31
IV.Διαθέσιμα						
1 Ταμείο			29.528,40			51.384,49
3 Καταθέσεις όψεως και προθεσμίας			1.139.473,97			1.266.133,29
			1.169.002,37			1.317.517,78
Σύνολο κυκλοφορούντος ενεργητικού (Δ1+Δ11+Δ111+Δ1V)			18.286.997,18			19.971.049,61
Ε.ΜΕΤΑΒΑΤΙΚΟΙ ΛΟΓΑΡΙΑΣΜΟΙ ΕΝΕΡΓΗΤΙΚΟΥ						
1 Εξοδα επομένων χρήσεων			178.833,85			25.084,69
2 Εσοδα χρήσης εισπρακτέα			44.544,20			935.437,61
			223.378,05			960.522,30
ΓΕΝΙΚΟ ΣΥΝΟΛΟ ΕΝΕΡΓΗΤΙΚΟΥ (Β+Γ+Δ+Ε)			32.347.776,23			29.045.496,45
ΛΟΓΑΡΙΑΣΜΟΙ ΤΑΞΕΩΣ ΧΡΕΩΣΤΙΚΟΙ						
1 Δικαιούχοι αλλοίρων περιουσιακών στοιχείων			9,23			11,14
2 Χρεωστικοί λογαρ/σμοί εγγυήσεων & εμπράγμ.ασφαλειών			464.684,58			883.971,03
4 .Λοιποί Λογαριασμοί Τάξεως			2.594.868,31			1.550.919,57
			3.059.562,12			2.434.901,74

ΠΑΘΗΤΙΚΟ	Ποσά κλειομ. χρήσ. 2001	Ποσά προηγ. χρήσ 2000
Α.ΙΔΙΑ ΚΕΦΑΛΑΙΑ		
Ι.Μετοχικό κεφάλαιο		
(6.581.530 Μετοχές των 408,9 δρχ.)	7.897.836,00	2.414.354,37
8 .Διαφορά από έκδοση μετοχών υπέρ το άρτιο	10.721.569,72	16.205.051,36
III.Διαφορές αναπροσαρμογής-Επιχορηγήσεις επενδύσεων		
2 Διαφορές από αναπρ.αξίας λοιπων περ.στοιχείων	59.619,61	59.619,61
IV.Αποθεματικά Κεφάλαια		
1.Τακτικό αποθεματικό	294.308,36	284.666,18
Μείον ζημιά από πώληση ή υποίληση μετοχων συμμετ. και χρεογρ. προς συμφιλ	130.826,10	0,00
	163.482,26	284.666,18
4.α Αποθεματικά από κέρδη συγγ επιχειρήσεων	512.099,60	295.908,62
5 Αφορολόγητα αποθεματικά εύ. διατ. νόμων	75.494,94	54.861,54
	751.076,80	635.436,34
V.Αποτελέσματα εις νέο		
Υπόλοιπα κερδών εις νέο	371.073,64	478.687,99
IX.Δικαιώματα Μειοψηφίας		
Στα ίδια κεφάλαια	2.051,43	2.171,68
Στα αποτελέσματα	34,50	74,35
	2.085,93	2.246,03
Σύνολο ιδίων κεφαλαίων (Α1+Α11+Α111+Α1V+Α V+Α1X)	19.803.261,70	19.795.355,70
Β.ΠΡΟΒΛΕΨΕΙΣ ΓΙΑ ΚΙΝΔΥΝΟΥΣ ΚΑΙ ΕΞΟΔΑ		
2 Λοιπές προβλέψεις	33.932,19	4.501,81
Γ.ΥΠΟΧΡΕΩΣΕΙΣ		
Ι.Μακροπρόθεσμες υποχρεώσεις		
3 Λοιπές μακροπρόθεσμες υποχρεώσεις	156.358,23	103.375,91
ΙΙ.Βραχυπρόθεσμες υποχρεώσεις		
1 Προμηθευτές	6.467.766,11	2.807.204,13
2α Επιταγές πληρωτέες (μεταχρόνες)	798.198,00	1.207.868,57
3 Τραπεζες /Βραχυπρόθεσμων υποχρεώσεων	3.179.266,65	685.772,82
4 Προκαταβολές πελατών	28.134,04	19.878,16
5 Υποχρεώσεις απο φόρους-τέλη	1.102.283,98	1.510.048,97
6 Ασφαλιστικοί οργανισμοί	276.598,84	238.551,06
10 .Μερίσματα πληρωτέα	3.725,61	965.741,75
11.Πιστωτες διάφοροι	409.503,53	747.849,37
Σύνολο υποχρεώσεων (Γ1+Γ11)	12.265.546,76	8.182.933,83
	12.421.904,99	8.286.309,74
Δ.ΜΕΤΑΒΑΤΙΚΟΙ ΛΟΓΑΡΙΑΣΜΟΙ ΠΑΘΗΤΙΚΟΥ		
1 .Εσοδα επομένων χρήσεων	16.048,22	0,00
2 .Εξοδα χρήσεως δουλευμένα	71.380,97	959.289,20
3 .Λοιποί μεταβατικοί λογαριασμοί	1.248,16	0,00
	88.677,35	959.289,20
ΓΕΝΙΚΟ ΣΥΝΟΛΟ ΠΑΘΗΤΙΚΟΥ (Α+Β+Γ+Δ)	32.347.776,23	29.045.496,45
ΛΟΓΑΡΙΑΣΜΟΙ ΤΑΞΕΩΣ ΠΙΣΤΩΤΙΚΟΙ		
1 Δικαιούχοι αλλοίρων περιουσιακών στοιχείων	9,23	11,14
2 Πιστωτικοί λογαρ/σμοί εγγυήσεων & εμπράγμ.ασφαλειών	464.684,58	883.971,03
4 .Λοιποί Λογαριασμοί Τάξεως	2.594.868,31	1.550.919,57
	3.059.562,12	2.434.901,74

ΣΗΜΕΙΩΣΕΙΣ: 1 Στην ενοποίηση περιλαμβάνονται οι εταιρείες SPACE HELLAS A.E , SPACE NET A.E (ολική ενοποίηση), SPACEPHONE A.E , EUROSKILLS A.E και GARNETT A.E (μέθοδος καθαρής θέσης)
2. Δεν υπάρχουν βάρη επί των ακινήτων της εταιρείας
3. Οι βασικές λογιστικές αρχές που ακολουθήθηκαν είναι ίδιες με αυτές που ηρήθηκαν την προηγούμενη χρήση
4. Το απασχολούμενο την 31-12-2001 προσωπικό ανέρχεται σε 263 άτομα
5 Εκτός από επίδικη διεκδίκηση ποσού EURO 431.401,32 περίπου δεν υπάρχουν άλλες επίδικες διαφορές της εταιρείας ή δικαστικές αποφάσεις που ενδέχεται να έχουν σημαντική επίπτωση στην οικονομική κατάσταση.
6 Η εταιρεία έχει ελεγχεί φορολογικό μέχρι και την χρήση 2000, η δε θυγατρική της μέχρι και τη χρήση 1999
7. Η μετατροπή έχει γίνει με ισοτιμία 1 EURO = 340,75 δρχ

ΚΑΤΑΣΤΑΣΗ ΛΟΓΑΡΙΑΣΜΟΥ ΑΠΟΤΕΛΕΣΜΑΤΩΝ ΧΡΗΣΕΩΣ 31ης ΔΕΚΕΜΒΡΙΟΥ 2001 (1 ΙΑΝΟΥΑΡΙΟΥ -31 ΔΕΚΕΜΒΡΙΟΥ 2001)

		Ποσά κλειόμενης χρήσεως 2001		Ποσά προηγούμενης χρήσεως 2000	
Ι.Αποτελέσματα εκμεταλλεύσεως					
Κύκλος εργασιών (πωλήσεις)			26.343.127,18		25.173.829,99
ΜΕΙΟΝ: Κόστος πωλήσεων			18.858.893,70		17.706.867,12
Μικτά αποτελέσματα (κέρδη) εκμεταλλεύσεως			7.484.233,48		7.466.962,87
ΠΛΕΟΝ:Αλλα έσοδα εκμεταλλεύσεως			979.626,79		932.155,23
Σύνολο			8.463.860,27		8.399.118,10
Μείον 1) Εξοδα διοικητικής λειτουργίας		4.676.096,52		2.864.580,98	
2) Εξοδα λειτουργ. Ερευν. & αναπτ		462.540,88		216.952,48	
3) Εξοδα λειτουργίας διαθέσεως		3.109.907,32	8.248.544,72	2.803.909,60	5.885.443,06
Μερικά αποτελέσματα (κέρδη) εκμεταλλεύσεως			215.315,55		2.513.675,04
ΠΛΕΟΝ 2 .Κέρδη από συμμ. σε συγγενείς εταιρείε	221.207,07			308.074,73	
3 .Κέρδη πωλήσεως συμμετοχών & χρεογ	238.815,76			0,00	
4. Πιστωτικοί τόκοι & συναφή έσοδα	176.811,42	636.834,25		274.885,04	582.959,77
ΜΕΙΟΝ 2 .Ζημίες συμ. σε συγγενείς εταιρείες	186.548,51			91.883,74	
2 .Εξοδα & ζημίες συμ. & χρεογράφων	393.411,46			0,00	
3 .Χρεωστικοί τόκοι & συναφή έξοδα	169.105,24	749.065,21	-112.230,96	420.477,79	512.361,53 70.598,24
Ολικά αποτελέσματα (κέρδη) εκμεταλλεύσεως			103.084,59		2.584.273,28
ΙΙ.ΠΛΕΟΝ:Εκτακτα αποτελέσματα					
1 Εκτακτα και ανόργανα έσοδα		330.431,20		1.101.707,83	
2 Εκτακτα κέρδη		21.263,75		9.379,55	
3 Εσοδα προηγ. χρήσεων		0,00		6.784,64	
4 Εσοδα από προβλ. προηγ χρήσεων		0,00		0,00	
Μείον:		351.694,95		1.117.872,02	
1 Εκτακτα και ανόργανα έξοδα	266.252,61		413.973,59		
2 Εκτακτες ζημίες	11.419,07	277.671,68	74.023,27 11.300,06	425.273,65	692.598,37
Οργανικά και έκτακτα αποτελέσματα (κέρδη)			177.107,86		3.276.871,65
Σύνολο αποσβέσεων παγίων στοιχείων		1.252.680,84		543.039,73	
Μείον:Οι από αυτές ενσωματούμενες στο λειτουργικό κόστος		1.252.680,84	0,00	543.039,73	0,00
ΚΑΘΑΡΑ ΑΠΟΤΕΛΕΣΜΑΤΑ (κέρδη) ΧΡΗΣΕΩΣ ΠΡΟ ΦΟΡΩΝ			177.107,86		3.276.871,65
Μείον Φόρος Εισοδήματος		119.034,84		1.112.653,85	
Μείον Δικαιώματα Τρίτων		34,50	119.069,34	173,06	1.112.826,91
ΚΑΘΑΡΑ ΕΝΟΠΟΙΗΜΕΝΑ ΚΕΡΔΗ			58.038,52		2.164.044,74

Αθήνα, 15 Φεβρουαρίου 2002

Ο ΠΡΟΕΔΡΟΣ ΤΟΥ ΔΙΟΙΚ. ΣΥΜΒΟΥΛΙΟΥ	Ο ΔΙΕΥΘΥΝΩΝ ΣΥΜΒΟΥΛΟΣ	Ο ΓΕΝΙΚΟΣ ΔΙΕΥΘΥΝΤΗΣ	Η ΔΝΤΡΙΑ ΟΙΚΟΝΟΜΙΚΩΝ ΥΠΗΡΕΣΙΩΝ	Η ΠΡΟΙΣΤΑΜΕΝΗ ΛΟΓΙΣΤΗΡΙΟΥ
ΔΗΜΗΤΡΙΟΣ ΜΑΝΩΛΟΠΟΥΛΟΣ	ΠΑΡΑΣΚΕΥΑΣ ΔΡΟΣΙΝΟΣ	ΓΕΩΡΓΙΟΣ ΛΑΓΟΓΙΑΝΝΗΣ	ΕΛΕΝΗ ΖΕΡΒΟΥ	ΑΝΑΣΤΑΣΙΑ ΠΑΠΑΡΙΖΟΥ
ΑΔΤ Ι 019747	Α.Δ.Τ. Π 585303	ΑΔΤ Π 325868	Α.Δ.Τ. Ν 042505	ΑΔΤ. Α 680293

ΠΙΣΤΟΠΟΙΗΤΙΚΟ ΕΛΕΓΧΟΥ ΟΡΚΩΤΟΥ ΕΛΕΓΚΤΗ ΛΟΓΙΣΤΗ

Προς τους κ.κ. Μετόχους της Ανώνυμης Εταιρείας SPACE HELLAS A.E. Εμπόριο - Αντιπροσωπείες - Εισαγωγές Εξαγωγές

Ελέγξαμε κατά τις διατάξεις του άρθρου 108 του κωδ. Ν. 2190/1920, τον πέμπτο (5) ενοποιημένο ισολογισμό και την Ενοποιημένη Κατάσταση Αποτελεσμάτων, καθώς και το σχετικό Προσάρτημα της Ανώνυμης Εταιρείας SPACE HELLAS A.E. ΕΜΠΟΡΙΟ - ΑΝΤΙΠΡΟΣΩΠΕΙΕΣ - ΕΙΣΑΓΩΓΕΣ - ΕΞΑΓΩΓΕΣ και της θυγατρικής της για τη χρήση που έληξε την 31η Δεκεμβρίου 2001. Εφαρμόσαμε τις διαδικασίες που κρίναμε κατάλληλες για το σκοπό του ελέγχου μας, οι οποίες είναι σύμφωνες με τις αρχές και κανόνες ελεγκτικής που ακολουθεί το Σώμα Ορκωτών Ελεγκτών Λογιστών και επαληθεύσαμε τη συμφωνία του περιεχομένου της ενοποιημένης Εκθέτεως Διαχείρισεως με τις παραπάνω ενοποιημένες οικονομικές καταστάσεις. Από τον παραπάνω έλεγχό μας προέκυψαν τα εξής

1. Η θυγατρική της εταιρεία κατά την παρούσα χρήση διενήργησε τις προβλεπόμενες αποσβέσεις επί των παγίων στοιχείων της και επιβάρυνε τα αποτελέσματα της χρήσεως με το ποσό των ΕΥΡΩ 75.921,90 σε αντίθεση με την προηγούμενη που δεν είχε διενεργήσει αποσβέσεις το συνολικό όμως των οποίων θα ανερχόταν στο ποσό των ΕΥΡΩ 158.473,95, κάνοντας χρήση των διατάξεων του άρθρου 29 παράγρ. 1 του Ν. 2556/1997 για νέες επιχειρήσεις
2. Στο κονδύλι του ισολογισμού "Συμμετοχές και άλλες μακροπρόθεσμες απαιτήσεις" περιλαμβάνεται και η αξία κτήσεως μετοχων Ανώνυμης Εταιρείας που δεν είναι εισηγμένες στο ΧΑΑ και δεν συμπεριλήφθησαν στην ενοποίηση (ποσοστό μητρικής 19% και θυγατρικής 11%) Από τον ισολογισμό της 31/12/2001 ο οποίος έχει ελεγχθεί από Ορκωτό Ελεγκτή, προκύπτει ότι η εσωτερική λογιστική αξία τους είναι κατά ΕΥΡΩ 2.723.497,77 μικρότερη της αξίας κτήσεως. Για το ποσό αυτό δεν έγινε πρόβλεψη σε βάρος των αποτελεσμάτων χρήσεως.
3. Τα αποτελέσματα της χρήσεως επιβαρύνθηκαν με ποσό ΕΥΡΩ 108.679,35 που αντιστοιχεί (κατά ΕΥΡΩ 90.937,98) στο 1/3 των συναλλαγματικών διαφορών ποσού ΕΥΡΩ 266.944,51 που προέκυψαν από την αποτίμηση υποχρεώσεων σε γεν Ιαπωνίας κατά την 31-12-1999 καθώς και (κατά ΕΥΡΩ 17.741,37) στο 1/3 των συναλλαγματικών διαφορών ποσού ΕΥΡΩ 53.224,11 που προέκυψαν από την ίδια αιτία κατά την 31-12-2000, οι οποίες καταχωρήθηκαν στο κονδύλι του ισολογισμού "Λοιπά έξοδα εγκαταστάσεως" και αποσβένονται σε τρεις συνεχόμενες χρήσεις (1999-2002) σύμφωνα με τις Εγκυκλ. του Υπουργ. Οικονομ. ΠΟΛ 1268/29-12-1999 και ΠΟΛ 1294/8-12-2000 αντίστοιχα ενώ με ολόκληρα τα ποσά έπρεπε να είχαν επιβαρυνθεί τα αποτελέσματα των αντίστοιχων χρήσεων 1999 και 2000.
4. Για απαιτήσεις κατά πελατών ΕΥΡΩ 149.878,75 που η είσπραξή τους καθυστερεί καθώς και για επιταγές σε καθυστέρηση που περιλαμβάνονται στον αντίστοιχο λογαριασμό του ισολογισμού έχει σχηματιστεί πρόβλεψη συνολικού ποσού ΕΥΡΩ 224.089,66
5. Η εταιρεία βασιζόμενη στην γνωμοδότηση αριθμ. 205/1988 της Ολομέλειας των Νομικών Συμβούλων της Διοικήσεως δεν σχηματίζει πρόβλεψη αποζημιώσεως του προσωπικού της λόγω εξόδου του από την υπηρεσία για συνταξιοδότηση Αν η εταιρεία σχημάτιζε τέτοια πρόβλεψη σύμφωνα με τις διατάξεις του άρθρου 42ε παράγρ. 14 του Κ.Ν 2190/1920 αυτή θα ανερχόταν στο συνολικό ποσό των ΕΥΡΩ 716.067,50 περίπου και θα επιβάρυνε τα αποτελέσματα της χρήσεως κατά ΕΥΡΩ 214.233,31 περίπου και κατά το υπόλοιπο τις προηγούμενες χρήσεις

Κατά τη γνώμη μας αφού ληφθούν υπόψη οι παραπάνω παρατηρήσεις μας, καθώς και οι σημειώσεις της εταιρείας κάθε από τον ισολογισμό, οι ενοποιημένες αυτές οικονομικές καταστάσεις έχουν καταρτισθεί σύμφωνα με τις διατάξεις του κωδ. Ν. 2190/1920 και απεικονίζουν βάσει των σχετικών διατάξεων των ισχύων και λογιστικών αρχών και μεθόδων που εφαρμόζει η μητρική εταιρεία και οι οποίες έχουν γίνει γενικά παραδεκτές και δεν διαφέρουν από εκείνες που εφαρμόστηκαν στην προηγούμενη χρήση εκτός από την περίπτωση της ανωτέρω παρατηρήσεως μας Νο 1 την περιουσιακή διάρθρωση, τη χρηματοοικονομική θέση και τα αποτελέσματα του συνόλου των επιχειρήσεων που περιλαμβάνονται στην ενοποίηση της 31-12-2001

Αθήνα, 20 Φεβρουαρίου 2002

Ο ΟΡΚΩΤΟΣ ΕΛΕΓΚΤΗΣ-ΛΟΓΙΣΤΗΣ

ΚΩΝΝΟΣ Ν. ΠΑΠΑΓΕΩΡΓΙΟΥ
ΣΟΛ Α.Ε.Ο.Ε
(ΑΜ ΣΟΕΛ 11721)

ΟΡΚΩΤΟΙ ΕΛΕΓΚΤΕΣ ΛΟΓΙΣΤΕΣ
ΣΥΜΒΟΥΛΟΙ ΕΠΙΧΕΙΡΗΣΕΩΝ

ΠΡΟΣΑΡΤΗΜΑ
ΕΝΟΠΟΙΗΜΕΝΩΝ ΟΙΚΟΝΟΜΙΚΩΝ ΚΑΤΑΣΤΑΣΕΩΝ ΤΗΣ ΕΤΑΙΡΙΑΣ SPACE HELLAS A.E.
ΕΜΠΟΡΙΟ ΑΝΤΙΠΡΟΣΩΠΕΙΕΣ - ΕΙΣΑΓΩΓΕΣ - ΕΞΑΓΩΓΕΣ ΤΗΣ 31ης ΔΕΚΕΜΒΡΙΟΥ 2001

Σύμφωνα με τις διατάξεις του Ν. 2190/1920 και ειδικότερα την διάταξη του άρθρου 107 και τις διατάξεις που το άρθρο παραπέμπει, έχουμε τις ακόλουθες πληροφορίες που αναφέρονται στις οικονομικές καταστάσεις.

1. ΠΛΗΡΟΦΟΡΙΑΚΑ ΣΤΟΙΧΕΙΑ ΣΧΕΤΙΚΑ ΜΕ ΤΙΣ ΕΤΑΙΡΙΕΣ ΠΟΥ ΕΝΟΠΟΙΗΘΗΚΑΝ

1.1. Άρθρο 107 παρ. 1β: Πληροφοριακά στοιχεία για τις εταιρίες που ενοποιήθηκαν με τη μέθοδο της "ολικής ενσωμάτωσης".

Επωνυμία	Έδρα	Ποσοστό συμμετοχής
SPACE NET ΤΗΛΕΠΙΚ. ΥΠΗΡ. Α.Ε.	ΧΟΛΑΡΓΟΣ	99,9%

1.2. Άρθρο 107 παρ. 1δ: Πληροφοριακά στοιχεία για εταιρίες που ενσωματώθηκαν με τη μέθοδο της τιμής κτήσεως.
Δεν υπάρχουν τέτοιες εταιρίες.

1.3. Άρθρο 107 παρ. 1γ & 97: Πληροφοριακά στοιχεία για τις εταιρίες που δεν ενοποιήθηκαν επειδή παρουσιάζουν επουσιώδες ενδιαφέρον.
Η SPACE HELLAS συμμετέχει στις κάτωθι εταιρίες οι οποίες δεν περιελήφθησαν στις ενοποιημένες καταστάσεις:

INTERNET HELLAS A.E.	ποσοστό 19%	
ΕΔΡΑ : Δήμος Αμαρουσίου		
Σύνολο Ενεργητικού 2001	δρχ, 3.630.567.783	€ 10.654.637,66
Κύκλος εργασιών 2001	δρχ. 2.161.336.758	€ 6.342.881,17
Αριθμός εργαζομένων 2001	68 άτομα	

1.4. Άρθρο 107 παρ. 1 γ & 98: Πληροφοριακά στοιχεία για τις εταιρίες που δεν ενοποιήθηκαν, επειδή έχουν διαφορετικές δραστηριότητες από τις άλλες εταιρίες του ομίλου.
Δεν υπάρχουν τέτοιες εταιρίες.

1.5. Άρθρο 107 παρ. 1ε: Πληροφοριακά στοιχεία για τις εταιρίες εκείνες όπου οι ενοποιημένες εταιρίες (ανωτέρω παρ. 1.1) και αυτές που εξαιρέθηκαν της ενοποιήσεως (ανωτέρω παρ. 1.4) κατέχουν άμεσα ή μέσω τρίτων συνολικό ποσοστό μεγαλύτερο από 10% του κεφαλαίου τους.
Η SPACE HELLAS A.E. συμμετέχει στις κάτωθι εταιρίες οι οποίες περιελήφθησαν στις ενοποιημένες καταστάσεις με τη μέθοδο της καθαρής θέσης:

SPACEPHONE A.E	ποσοστό 50%
EUROSKILLS A.E	ποσοστό 30,33%
GARNETT A.E.	ποσοστό 50%

1.6. Άρθρο 104 παρ. 7: Ημερομηνία κλεισίματος.
Όλες οι ενοποιημένες οικονομικές καταστάσεις έχουν ημερομηνία κλεισίματος την ημερομηνία κλεισίματος της μητρικής (31-12-2001).

1.7. Άρθρο 104 παρ. 9: Μεταβολές στη σύνθεση του συνόλου των ενοποιημένων επιχειρήσεων στην χρήση 2001.
Κατά την παρούσα χρήση περιελήφθη στις ενοποιημένες καταστάσεις για πρώτη φορά με την μέθοδο της καθαρής θέσης η GARNETT A.E.

2. ΠΛΗΡΟΦΟΡΙΕΣ ΣΧΕΤΙΚΕΣ ΜΕ ΤΑ ΣΤΟΙΧΕΙΑ ΤΟΥ ΕΝΕΡΓΗΤΙΚΟΥ

2.1 Άρθρο 105 παρ. 3 & άρθρο 107 παρ. 1: Αποτίμηση στοιχείων ενεργητικού των επιχειρήσεων που περιλήφθηκαν στην ενοποίηση.
Τα στοιχεία ενεργητικού όλων των επιχειρήσεων που περιλήφθηκαν στην ενοποίηση έχουν αποτιμηθεί, σύμφωνα με τους κανόνες αποτίμησης του άρθρου 42 παρ. 14 & του άρθρου 43 χωρίς καμία παρέκκλιση.

3. ΠΛΗΡΟΦΟΡΙΕΣ ΣΧΕΤΙΚΕΣ ΜΕ ΤΙΣ ΥΠΟΧΡΕΩΣΕΙΣ ΚΑΙ ΠΡΟΒΛΕΨΕΙΣ

3.1. Άρθρο 107 παρ. 1στ: Μακροπρόθεσμες υποχρεώσεις πάνω από 5 έτη.
Δεν υπάρχουν τέτοιες υποχρεώσεις.

3.2. Άρθρο 107 παρ. 1στ: Υποχρεώσεις καλυπτόμενες με εμπράγματες ασφάλειες.
Δεν υπάρχουν.

3.3. Άρθρο 107 παρ. 1ζ: Υποχρεώσεις που αναλήφθηκαν και δεν εμφανίζονται στον ενοποιημένο ισολογισμό.
Δεν υπάρχουν.

3.4. Άρθρο 107 παρ. 1ια: Πιθανές οφειλές σημαντικών ποσών φόρων και ποσά φόρων που ενδεχομένως να προκύψουν σε βάρος της κλειομένης και των προηγούμενων χρήσεων που δεν εμφανίζονται στις υποχρεώσεις και τις προβλέψεις.
Δεν υπάρχουν.

3.5. Άρθρο 104 παρ. 7: Σημαντικά γεγονότα στην περίοδο μεταξύ της ημερομηνίας κλεισίματος των ισολογισμών των ενοποιημένων εταιρειών και της ημερομηνίας καταρτίσεως των ενοποιημένων οικονομικών καταστάσεων.
Δεν υπάρχουν

4. ΠΛΗΡΟΦΟΡΙΕΣ ΣΧΕΤΙΚΕΣ ΜΕ ΤΑ ΑΠΟΤΕΛΕΣΜΑΤΑ

4.1 Άρθρο 107 παρ.1η: Ο ενοποιημένος κύκλος εργασιών ανέρχεται σε δρχ. 8.976.420.588 (€ 26.343.127,18) και αναλύεται ως ακολούθως:

ΓΕΩΓΡΑΦΙΚΗ ΠΕΡΙΟΧΗ	ΔΡΑΣΤΗΡΙΟΤΗΤΑ	ΠΟΣΑ	
Πωλήσεις εσωτερικού	Εμπορική	Δρχ. 6.235.346.901	€ 18.298.890,39

Πωλήσεις εξωτερικού	Εμπορική	Δρχ.	215.134.819	€	631.356,77
Πωλήσεις εσωτερικού	Παροχή υπηρεσιών	Δρχ.	1.519.651.100	€	4.459.724,46
Πωλήσεις εξωτερικού	Παροχή υπηρεσιών	Δρχ.	1.006.287.758	€	2.953.155,56
ΣΥΝΟΛΟ		Δρχ.	8.976.420.588	€	26.343.127,18

4.2. Άρθρο 107 παρ. 1θ.
Ο μέσος όρος του προσωπικού που απασχολήθηκε στη διάρκεια της χρήσης 2001 από τις ενοποιημένες επιχειρήσεις κατά κατηγορίες έχει ως εξής:

Έμμισθοι	άτομα	263
Ημερομίσθιοι	άτομα	–

Οι αποδοχές προσωπικού ανήλθαν σε		Δρχ.	1.671.109.915	€	4.904.211,05
Οι κοιν. επιβαρύνσεις και εργοδ. εισφορές σε		Δρχ.	405.376.369	€	1.189.659,19
ΣΥΝΟΛΟ		Δρχ.	2.076.486.284	€	6.093.870,24

4.3. Άρθρο 105 παρ. 5.
Από τις ενοποιημένες εταιρίες δεν διενεργήθηκαν για φορολογικούς σκοπούς έκτακτες προβλέψεις και πρόσθετες αποσβέσεις.

4.4. Άρθρο 107 παρ. 1ιβ. Τα ποσά που καταβλήθηκαν μέσα στη χρήση ως αμοιβές στα μέλη διοικητικών, διαχειριστικών και εποπτικών οργάνων της μητρικής εταιρίας για την άσκηση των καθηκόντων τους, τόσο στη μητρική όσο και στις θυγατρικές επιχειρήσεις, καθώς και τυχόν υποχρεώσεις για αποζημιώσεις αυτών λόγω εξόδου από την υπηρεσία έχουν ως εξής:

Μισθοί Προέδρου Δ.Σ.:		Δρχ.	51.942.902	€	152.436,98
Μισθοί Διευθυντών (μέλη Δ.Σ.):		Δρχ.	148.296.452	€	435.206,01

5. ΠΑΡΕΚΚΛΙΣΕΙΣ ΑΠΟ ΤΗΝ ΚΕΙΜΕΝΗ ΝΟΜΟΘΕΣΙΑ (άρθρ. 101 έως & 107, παρ. 1 & 2)

5.1. Άρθρο 100 παρ. 5. Παρεκκλίσεις από τα όσα προβλέπονται από τις διατάξεις των άρθρων 101 έως και 107, παρ. 1 & 2.
Δεν έγινε καμία παρέκκλιση.

5.2. Άρθρο 104 παρ. 3. Απάλειψη απαιτήσεων - υποχρεώσεων καθώς και εσόδων - εξόδων που προέκυψαν από συναλλαγές μεταξύ των εταιριών που ενοποιήθηκαν.

Απαιτήσεις – Υποχρεώσεις	ΠΟΣΟ			
Πελάτες	Δρχ.	49.834.877	€	146.250,55
Προμηθευτές	Δρχ.	49.834.877	€	146.250,55
Εσόδων - Εξόδων – Αποθεμάτων				
Άλλα έσοδα εκμεταλλεύσεως	Δρχ.	36.841.327	€	108.118,35
Κύκλος εργασιών (πωλήσεις)	Δρχ.	148.936.985	€	437.085,80
Κόστος πωλήσεων	Δρχ.	136.448.782	€	400.136,63
Έξοδα Διοικητικής Λειτουργίας	Δρχ.	27.472.615	€	80.623,96
Έξοδα Διάθεσης	Δρχ.	9.368.712	€	27.494,39
Έκτακτα και Ανόργανα Έσοδα	Δρχ.	319.941	€	938,93
Πάγια & Αποσβέσεις Παγίων	Δρχ.	12.488.203	€	36.649,17

5.3. Άρθρο 107 παρ. 1δ: Άλλες πληροφορίες ειδικών διατάξεων της ισχύουσας νομοθεσίας οι οποίες κρίνονται αναγκαίες για την αρτιότερη πληροφόρηση των ενδιαφερομένων ως προς τις εταιρίες που ενοποιήθηκαν με την μέθοδο της "ολικής ενσωμάτωσης", καθώς και για αυτές που απεικονίστηκαν με τη μέθοδο της "καθαρής θέσης".
Η μητρική εταιρία συμμετέχει κατά 50% στο Μετοχικό Κεφάλαιο και το Διοικητικό Συμβούλιο της Ανώνυμης Εταιρίας SPACEPHONE A.E. που έχει έδρα τη Ν. Σμύρνη, κατά 30,22% στο Μετοχικό Κεφάλαιο της Ανώνυμης Εταιρίας EUROSKILLS A.E. που έχει έδρα στο Μαρούσι και στην Garnett A.E. κατά 50% που έχει την έδρα της στην Αθήνα. Οι συμμετοχές αυτές απεικονίσθηκαν στον Ενοποιημένο Ισολογισμό με τη μέθοδο της «καθαρής θέσης». Οι διαφορές αποτίμησης (κέρδη) δραχ. 75.376.309 (€ 221.207,07) (δραχ. 2.246.846 (€6.593,83) από Euroskills A.E. και δρχ. 73.129.463 (€ 214.613,24) από SPACEPHONE) καταχωρήθηκαν εις όφελος των ενοποιημένων αποτελεσμάτων της χρήσεως.
Στο κονδύλι του Ισολογισμού «Λοιπά έξοδα εγκαταστάσεως» καταχωρήθηκαν οι ζημίες ποσού δρχ. 156.452.679 (€ 459.142,12) που προέκυψαν από την αποτίμηση της συμμετοχής στην εταιρία Euroskills A.E. και ποσού δραχ. 127.171.647 (€ 373.211,00) που προέκυψε από την αποτίμηση της συμμετοχής στην εταιρία Garnett A.E. Οι διαφορές που προέκυψαν κατά την αποτίμηση αποσβένονται ισόποσα σε πέντε χρήσεις με πρώτη την παρούσα για την Garnett A.E. και δεύτερη την παρούσα για την Euroskills A.E. Τα Αποτελέσματα Χρήσης επιβαρύνθηκαν συνολικά με το ποσό των δρχ. 63.566.406 (€186.548,51) από την αναλογία των παραπάνω ζημιών συμμετοχής για την χρήση 2001 ήτοι δρχ. 25.434.329 (€74.642,20) αποσβεσθείσα ζημιά συμμετοχής Garnett A.E. και δρχ. 31.290.536 (€ 91.828,43) αποσβεσθείσα ζημιά συμμετοχής EUROSKILLS A.E. καθώς επίσης και ποσού δρχ. 6.841.541 (€ 20.077,89) που αποτελεί την αναλογία της ζημιάς της Garnett A.E. κατά τις 31/12/2001.

Ανάλυση των έκτακτων αποτελεσμάτων:

Έκτακτα και ανόργανα έσοδα	Δρχ.	112.594.433	€	330.431,20
Έκτακτα κέρδη	Δρχ.	7.245.624	€	21.263,75
Έκτακτα και ανόργανα έξοδα	Δρχ.	90.725.576	€	266.252,61
Έκτακτες ζημιές	Δρχ.	3.891.048	€	11.419,07

ΑΘΗΝΑ, 27-4-2002

Ο ΠΡΟΕΔΡΟΣ ΤΟΥ Δ.Σ.	Ο ΔΙΕΥΘΥΝΩΝ ΣΥΜΒΟΥΛΟΣ
Δ. ΜΑΝΩΛΟΠΟΥΛΟΣ	**Π. ΔΡΟΣΙΝΟΣ**
ΑΔΤ Ι 019747	ΑΔΤ Π 585303

Ο ΓΕΝΙΚΟΣ ΔΙΕΥΘΥΝΤΗΣ	Η ΔΙΕΥΘΥΝΤΡΙΑ ΟΙΚΟΝΟΜΙΚΩΝ ΥΠΗΡΕΣΙΩΝ	Η ΠΡΟΪΣΤΑΜΕΝΗ ΛΟΓΙΣΤΗΡΙΟΥ
ΓΕΩΡΓΙΟΣ ΛΑΓΟΠΑΝΝΗΣ	**ΕΛΕΝΗ ΖΕΡΒΟΥ**	**ΑΝΑΣΤΑΣΙΑ ΠΑΠΑΡΙΖΟΥ**
ΑΔΤ. Π. 325868	Α.Δ.Τ. Ν. 042605	Α.Δ.Τ. Λ. 680293

ΕΚΘΕΣΗ ΔΙΑΧΕΙΡΙΣΗΣ ΕΠΙ ΤΩΝ ΕΝΟΠΟΙΗΜΕΝΩΝ ΟΙΚΟΝΟΜΙΚΩΝ ΚΑΤΑΣΤΑΣΕΩΝ ΤΗΣ 31-12-2001 ΤΗΣ SPACE HELLAS A.E.

Κύριοι Μέτοχοι,

Υποβάλλουμε τις ενοποιημένες οικονομικές καταστάσεις της χρήσεως που έληξε την 31-12-2001 τις οποίες η εταιρία μας υποχρεούται σύμφωνα με το άρθρο 90 του Κ.Ν. 2190/1920 να συντάξει αφού συμμετείχε κατά 99,9% στο μετοχικό κεφάλαιο της SPACE NET A.E. Οι οικονομικές αυτές καταστάσεις περιλαμβάνουν:

Α) Ενοποιημένο ισολογισμό και ενοποιημένα αποτελέσματα χρήσεως 2001 και
Β) Ενοποιημένο προσάρτημα.

Η ενοποίηση των οικονομικών αυτών καταστάσεων έγινε με βάση τις αντίστοιχες οικονομικές καταστάσεις της 31-12-2001 των εταιριών SPACE HELLAS A.E., SPACE NET A.E. Στις ενοποιημένες οικονομικές καταστάσεις η συμμετοχή της SPACE HELLAS A.E. στην συγγενή εταιρία SPACEPHONE A.E., στην EUROSKILLS A.E. και στην GARNETT A.E. απεικονίσθηκε με τη μέθοδο της καθαρής θέσης.

Προκειμένου να διαμορφώσετε εικόνα των μεγεθών που περιλαμβάνουμε στις οικονομικές αυτές καταστάσεις παραθέτουμε τα κατωτέρω στοιχεία:

Το ενοποιημένο σύνολο ενεργητικού ανέρχεται σε δρχ. 11.022.504.753 (€ 32.347.776,24). Στο σύνολο αυτό το ποσοστό της SPACE NET A.E. ανέρχεται στο 15,02% περίπου

Το αντίστοιχο ενοποιημένο σύνολο ενεργητικού της προηγούμενης χρήσεως ανερχόταν σε δρχ. 9.897.252.914 (€ 29.045.496,45) ήτοι έχουμε αύξηση της τάξεως των δρχ. 1.125.251.839 (€ 3.302.279,79) .

Ο ενοποιημένος κύκλος εργασιών της χρήσεως ανήλθε σε δρχ. 8.976.420.588 (€ 26.343.127,18) έναντι 8.577.982.568 (€ 25.173.829,99) της προηγούμενης χρήσης. Ήτοι παρουσίασε αύξηση δρχ. 398.438.020 (€ 1.169.297,20)που αντιστοιχεί σε ποσοστό 4,6% περίπου.

Τα ενοποιημένα καθαρά κέρδη χρήσεως (προ φόρων) ανέρχονται σε δρχ. 60.349.512 (€177.107,89) έναντι δρχ. 1.116.594.012 (€ 3.276.871,64) της προηγούμενης χρήσεως ήτοι μειώθηκαν κατά δρχ. 1.056.244.500 (€ 3.099.763,76) ήτοι κατά 94,6%.

Αναλυτικότερα τα κέρδη αυτά της χρήσεως έχουν κατά εταιρία ως ακολούθως:

Καθαρά κέρδη SPACE HELLAS A.E	8.879.229 Δρχ.	€	26.057,90
Καθαρά κέρδη SPACE NET A.E.	51.890.167 Δρχ.	€	152.282,22
Πλέον κέρδη από αποτίμηση συμμετοχής σε συγγενείς			
Εταιρίες με τη μέθοδο της καθαρής θέσης	75.376.309 Δρχ	€	221.207,07
Μείον ζημιές από συμμ. σε συγγενείς εταιρίες	63.566.406 Δρχ.	€	186.548,51
Αναμόρφωση ενοποιημένων αποτελεσμάτων			
από πωλήσεις πάγιου εξοπλισμού	12.229.787 Δρχ.	€	35.890,79
Σύνολο ενοποιημένων κερδών	60.349.512 Δρχ.	€	177.107,89

ΠΡΟΒΛΕΠΟΜΕΝΗ ΠΟΡΕΙΑ

Το Διοικητικό Συμβούλιο της μητρικής εταιρίας, της θυγατρικής καθώς και των συγγενών εταιριών θα καταβάλλουν κάθε δυνατή προσπάθεια για την περαιτέρω ανάπτυξη των εργασιών. Οι τομείς στους οποίους δραστηριοποιούνται όλες οι εταιρίες προβλέπεται να έχουν ανοδική πορεία. Οι εταιρίες που περιλαμβάνονται στην ενοποίηση εκμεταλλευόμενες την αποκτηθείσα εμπειρία, την καλή τους φήμη, στηριζόμενες στην καλή τους οργάνωση και την αφοσίωση του εξειδικευμένου προσωπικού, καθώς και τις νέες παραγωγικές επενδύσεις οι οποίες από τη νέα χρήση θα αρχίσουν να αποδίδουν, πιστεύουμε ότι θα αυξήσουν σημαντικά τον κύκλο εργασιών τους και θα πετύχουν καλύτερη απόδοση των ιδίων κεφαλαίων.

Κύριοι μέτοχοι,

Κατόπιν των ανωτέρω έχετε όλα τα στοιχεία των ενοποιημένων οικονομικών καταστάσεων της χρήσεως 2001 για πλήρη ενημέρωσή σας.

Αθήνα 27-4-2002

Ο ΠΡΟΕΔΡΟΣ
Δ. ΜΑΝΩΛΟΠΟΥΛΟΣ

SPACE HELLAS A.E.

ΕΜΠΟΡΙΟ ΑΝΤΙΠΡΟΣΩΠΕΙΕΣ - ΕΙΣΑΓΩΓΕΣ - ΕΞΑΓΩΓΕΣ

ΑΡ.ΜΑΕ 13966/06/Β/86/95

ΚΑΤΑΣΤΑΣΗ ΕΝΟΠΟΙΗΜΕΝΩΝ ΤΑΜΕΙΑΚΩΝ ΡΟΩΝ ΤΗΣ ΧΡΗΣΕΩΣ 2001 (Ποσά σε χιλιάδες)

ΤΑΜΕΙΑΚΕΣ ΡΟΕΣ ΑΠΟ ΣΥΝΗΘΕΙΣ ΔΡΑΣΤΗΡΙΟΤΗΤΕΣ					
		2001		2000	
		GDR	EURO	GDR	EURO
Α 100	**ΤΑΜΕΙΑΚΕΣ ΡΟΕΣ**				
101	ΠΩΛΗΣΕΙΣ	8.976.421	26.343,13	8.577.983	25.173,83
102	ΆΛΛΑ ΕΣΟΔΑ ΕΚΜΕΤΑΛΛΕΥΣΕΩΣ	333.808	979,63	317.632	932,15
103	ΈΚΤΑΚΤΑ ΚΑΙ ΑΝΟΡΓΑΝΑ ΕΣΟΔΑ	122.623	359,86	375.407	1.101,71
104	ΕΣΟΔΑ ΠΡΟΗΓΟΥΜΕΝΩΝ ΧΡΗΣΕΩΝ	0	0,00	2.312	6,79
105	ΠΙΣΤΩΤΙΚΟΙ ΤΟΚΟΙ ΚΑΤΑΘΕΣΕΩΝ	0	0,00	568	1,67
106	ΈΣΟΔΑ ΧΡΕΟΓΡΑΦΩΝ	60.248	176,81	93.099	273,22
107	ΠΩΛΗΣΗ ΧΡΕΟΓΡΑΦΩΝ	2.432.744	7.139,38	0	0,00
108	ΜΕΙΩΣΗ ΑΠΑΙΤΗΣΕΩΝ	0	0,00		
	ΑΦΑΙΡΟΥΝΤΑΙ				
109	ΑΓΟΡΑ ΧΡΕΟΓΡΑΦΩΝ	0	0,00	2.502.000	7.342,63
110	ΑΥΞΗΣΗ ΑΠΑΙΤΗΣΕΩΝ	1.912.072	5.611,36	695.239	2.040,32
	ΣΥΝΟΛΟ ΤΑΜΕΙΑΚΩΝ ΕΙΣΡΟΩΝ (Α100)	**10.013.772**	**29.387,45**	**6.169.762**	**18.106,42**
Α 200	**ΤΑΜΕΙΑΚΕΣ ΕΚΡΟΕΣ**				
201	ΚΟΣΤΟΣ ΠΩΛΗΘΕΝΤΩΝ (ΜΕΙΟΝ ΑΠΟΣΒ.& ΠΡΟΒΛΕΨΕΙΣ)	6.283.715	18.440,83	5.961.216	17.494,41
202	ΕΞΟΔΑ ΛΕΙΤΟΥΡΓΙΑΣ ΔΙΟΙΚΗΣΕΩΣ	1.369.521	4.019,14	891.678	2.616,81
203	ΕΞΟΔΑ ΛΕΙΤΟΥΡΓΙΑΣ ΕΡΕΥΝΑΣ ΚΑΙ ΑΝΑΠΤΥΞΗΣ	154.639	453,82	73.927	216,95
204	ΕΞΟΔΑ ΛΕΙΤΟΥΡΓΙΑΣ ΔΙΑΘΕΣΕΩΣ	1.002.134	2.940,97	927.219	2.721,11
205	ΕΞΟΔΑ ΥΠΟΑΠΑΣΧΟΛΗΣΕΩΣ ΑΔΡΑΝΕΙΑΣ	0	0,00	0	0,00
206	ΑΛΛΑ ΕΞΟΔΑ	90.726	266,25	141.061	413,97
207	ΑΥΞΗΣΗ ΑΠΟΘΕΜΑΤΩΝ,	49.775	146,07		
208	ΑΥΞΗΣΗ ΜΕΤΑΒΑΤΙΚΩΝ ΛΟΓΑΡΙΑΣΜΩΝ ΕΝΕΡΓΗΤΙΚΟΥ	0	0,00	318.409	934,44
209	ΜΕΙΩΣΗ ΜΕΤΑΒΑΤΙΚΩΝ ΛΟΓ.ΠΑΘΗΤΙΚΟΥ	296.661	870,61	0	0,00
210	ΜΕΙΩΣΗ ΒΡΑΧΥΠΡΟΘΕΣΜΩΝ ΥΠΟΧΡΕΩΣΕΩΝ (-ΤΡΑΠΕΖΩΝ)	0	0,00	348.466	1.022,64
	ΔΙΑΦΟΡΕΣ ΕΝΟΠΟΙΗΣΗΣ & ΔΙΚΑΙΩΜΑΤΑ ΜΕΙΟΨΗΦΙΑΣ				
	ΑΦΑΙΡΟΥΝΤΑΙ				
211	ΜΕΙΩΣΗ ΑΠΟΘΕΜΑΤΩΝ	0	0,00	149.861	439,80
212	ΜΕΙΩΣΗ ΜΕΤΑΒΑΤΙΚΩΝ ΛΟΓ.ΕΝΕΡΓΗΤΙΚΟΥ	251.182	737,14		
213	ΑΥΞΗΣΗ ΜΕΤΑΒΑΤΙΚΩΝ ΛΟΓΑΡΙΑΣΜΩΝ ΠΑΘΗΤΙΚΟΥ	0	0,00	233.728	685,92
214	ΑΥΞΗΣΗ ΒΡΑΧΥΠΡΟΘΕΣΜΩΝ ΥΠΟΧΡ.(-ΤΡΑΠΕΖΩΝ)	1.008.249	2.958,91		
	ΔΙΑΦΟΡΕΣ ΕΝΟΠΟΙΗΣΗΣ & ΔΙΚΑΙΩΜΑΤΑ ΜΕΙΟΨΗΦΙΑΣ	1	0,0029	2.278	6,69
	ΣΥΝΟΛΟ ΤΑΜΕΙΑΚΩΝ ΕΚΡΟΩΝ (Α200)	**7.987.739**	**23.441,64**	**8.276.109**	**24.287,92**
Α 300	**ΤΑΜΕΙΑΚΕΣ ΕΚΡΟΕΣ ΦΟΡΩΝ**	0	0,00		
301	ΦΟΡΟΙ ΕΙΣΟΔΗΜΑΤΟΣ	40.561	119,03	379.137	1.112,65
302	ΜΗ ΕΝΣΩΜΑΤΩΜΕΝΟΙ ΣΤΟ ΛΕΙΤ.ΚΟΣΤΟΣ ΦΟΡΟΙ	0	0,00		
303	ΔΙΑΦΟΡΕΣ ΦΟΡΟΥ ΦΟΡ.ΕΛΕΓΧΟΥ	17.109	50,21	8.530	25,03
304	ΜΕΙΩΣΗ ΥΠΟΧΡΕΩΣΕΩΝ ΑΠΟ ΦΟΡΟΥΣ ΤΕΛΗ	138.946	407,77	62.757	184,18
305	ΑΥΞΗΣΗ ΥΠΟΧΡΕΩΣΕΩΝ ΑΠΟ ΦΟΡΟΥΣ ΤΕΛΗ,				
	ΣΥΝΟΛΟ ΤΑΜΕΙΑΚΩΝ ΕΚΡΟΩΝ ΦΟΡΩΝ (Α300)	**196.616**	**577,01**	**450.424**	**1.321,86**
	ΤΑΜΕΙΑΚΕΣ ΡΟΕΣ ΑΠΟ ΣΥΝΗΘΕΙΣ ΔΡΑΣΤ.(Α100-Α200-Α300)	**1.829.417**	**5.368,80**	**-2.556.771**	**-7.503,36**
ΤΑΜΕΙΑΚΕΣ ΡΟΕΣ ΑΠΟ ΕΠΕΝΔΥΤΙΚΕΣ ΔΡΑΣΤΗΡΙΟΤΗΤΕΣ					
Β 100	**ΤΑΜΕΙΑΚΕΣ ΕΙΣΡΟΕΣ**				
101	ΠΩΛΗΣΗ ΑΣΩΜΑΤΩΝ ΑΚΙΝΗΤΟΠΟΙΗΣΕΩΝ	0	0,00		
102	ΠΩΛΗΣΗ ΕΝΣΩΜΑΤΩΝ ΑΚΙΝΗΤΟΠΟΙΗΣΕΩΝ	163.262	479,13	25.736	75,53
103	ΠΩΛΗΣΗ ΣΥΜΜΕΤΟΧΩΝ ΚΑΙ ΤΙΤΛΩΝ ΑΚΙΝΗΤΟΠΟΙΗΣΕΩΝ				
104	ΜΕΙΩΣΗ ΜΑΚΡΟΠΡΟΘΕΣΜΩΝ ΑΠΑΙΤΗΣΕΩΝ				
105	ΈΣΟΔΑ ΣΥΜΜΕΤΟΧΩΝ ΚΑΙ ΤΙΤΛΩΝ ΑΚΙΝΗΤΟΠΟΙΗΣΕΩΝ	75.376	221,21	73.667	216,19
106	ΠΙΣΤΩΤΙΚΟΙ ΤΟΚΟΙ ΜΑΚΡΟΠΡΟΘΕΣΜΩΝ ΑΠΑΙΤΗΣΕΩΝ				
	ΣΥΝΟΛΟ ΤΑΜΕΙΑΚΩΝ ΕΙΣΡΟΩΝ (Β100)	**238.638**	**700,34**	**99.403**	**291,72**
Β 200	**ΤΑΜΕΙΑΚΕΣ ΕΚΡΟΕΣ**				
201	ΑΓΟΡΑ ΑΣΩΜΑΤΩΝ ΑΚΙΝΗΤΟΠΟΙΗΣΕΩΝ,	0	0,00	96.654	283,65
202	ΑΓΟΡΑ ΕΝΣΩΜΑΤΩΝ ΑΚΙΝΗΤΟΠΟΙΗΣΕΩΝ	842.975	2.473,88	578.030	1.696,36
203	ΑΓΟΡΑ ΣΥΜΜΕΤΟΧΩΝ ΚΑΙ ΤΙΤΛΩΝ ΑΚΙΝΗΤΟΠΟΙΗΣΕΩΝ	1.511.378	4.435,45	476.438	1.398,20
204	ΑΥΞΗΣΗ ΜΑΚΡΟΠΡΟΘΕΣΜΩΝ ΑΠΑΙΤΗΣΕΩΝ	32.337	94,90	18.108	53,14
205	ΑΥΞΗΣΗ ΕΞΟΔΩΝ ΕΓΚΑΤΑΣΤΑΣΕΩΣ	150.685	442,22	525.833	1.543,16
	ΖΗΜΙΕΣ ΣΥΜΜΕΤΟΧΩΝ ΣΕ ΣΥΓΓΕΝΕΙΣ ΕΤΑΙΡΕΙΕΣ	63.566	186,55		0
	ΣΥΝΟΛΟ ΤΑΜΕΙΑΚΩΝ ΕΚΡΟΩΝ (Β200)	**2.600.941**	**7.633,00**	**1.695.063**	**4.974,51**
	ΤΑΜΕΙΑΚΕΣ ΡΟΕΣ ΑΠΟ ΕΠΕΝΔΥΤΙΚΕΣ ΔΡΑΣΤΗΡΙΟΤΗΤΕΣ (Β100-Β200)=Β	**-2.362.303**	**-6.932,66**	**-1.595.660**	**-4.682,79**

ΤΑΜΕΙΑΚΕΣ ΡΟΕΣ ΑΠΟ ΧΡΗΜΑΤΟΔΟΤΙΚΕΣ ΔΡΑΣΤΗΡΙΟΤΗΤΕΣ					
Γ 100	**ΤΑΜΕΙΑΚΕΣ ΕΙΣΡΟΕΣ**				
101	ΕΙΣΠΡΑΞΗ ΑΥΞΗΣΗ ΜΕΤ.ΚΕΦ.ΚΑΙ ΔΙΑΦΟΡΕΣ ΥΠΕΡ ΑΡΤΙΟ	0	0,00	5.634.563	16.535,76
102	ΕΙΣΠΡΑΞΗ ΕΠΙΧΟΡΗΓΗΣΕΩΝ ΠΑΓΙΩΝ	0	0,00	0	0,00
103	ΑΥΞΗΣΗ ΜΑΚΡΟΠΡΟΘ.ΥΠΟΧΡΕΩΣΕΩΝ	18.054	52,98	5.573	16,36
104	ΑΥΞΗΣΗ ΒΡΑΧΥΠΡΟΘ.ΥΠΟΧΡΕΩΣΕΩΝ (ΛΟΓ.ΤΡΑΠΕΖΩΝ)	849.655	2.493,48	0	0,00
	ΣΥΝΟΛΟ ΤΑΜΕΙΑΚΩΝ ΕΙΣΡΟΩΝ (Γ100)	**867.709**	**2.546,46**	**5.640.136**	**16.552,12**
Γ 200	**ΤΑΜΕΙΑΚΕΣ ΕΚΡΟΕΣ**				
201	ΜΕΙΩΣΗ ΜΕΤΟΧΙΚΟΥ ΚΕΦΑΛΑΙΟΥ	0	0,00		
202	ΕΠΙΣΤΡΟΦΗ ΕΠΙΧΟΡΗΓΗΣΕΩΝ ΠΑΓΙΩΝ	0	0,00		
203	ΜΕΙΩΣΗ ΜΑΚΡΟΠΡΟΘΕΣΜΩΝ ΥΠΟΧΡΕΩΣΕΩΝ	0	0,00		
204	ΜΕΙΩΣΗ ΒΡΑΧΥΠΡΟΘ. ΥΠΟΧΡΕΩΣΕΩΝ (ΤΡΑΠΕΖΩΝ)	0	0,00	941.020	2.761,61
205	ΤΟΚΟΙ ΠΛΗΡΩΘΕΝΤΕΣ	57.623	169,11	143.278	420,48
206	ΜΕΡΙΣΜΑΤΑ ΠΛΗΡΩΘΕΝΤΑ	327.807	962,02	215.840	633,43
207	ΔΙΑΝΟΜΗ ΚΕΡΔΩΝ ΣΤΟ ΠΡΟΣΩΠΙΚΟ	0	0,00	155.345	455,89
208	ΑΜΟΙΒΕΣ Δ.Σ. ΑΠΟ ΚΕΡΔΗ ΧΡΗΣΕΩΣ	0	0,00	0	0,00
	ΣΥΝΟΛΟ ΤΑΜΕΙΑΚΩΝ ΕΚΡΟΩΝ ΦΟΡΩΝ(Γ200)	**385.430**	**1.131,13**	**1.455.483**	**4.271,41**
	ΤΑΜΕΙΑΚΕΣ ΡΟΕΣ ΑΠΟ ΧΡΗΜ.ΔΡΑΣΤ.(Γ100-Γ200)=Γ	**482.279**	**1.415,33**	**4.184.653**	**12.280,71**
	ΤΑΜΕΙΑΚΕΣ ΡΟΕΣ ΕΤΑΙΡΕΙΑΣ (Α+Β+Γ)	**-50.607**	**-148,53**	**32.222**	**94,56**
	ΠΛΕΟΝ:ΧΡΗΜΑΤΙΚΑ ΔΙΑΘΕΣΙΜΑ ΕΝΑΡΞΗΣ ΧΡΗΣΗΣ	**448.945**	**1.317,52**	**416.723**	**1.222,96**
	ΧΡΗΜΑΤΙΚΑ ΔΙΑΘΕΣΙΜΑ ΤΕΛΟΥΣ ΧΡΗΣΗΣ	**398.338**	**1.168,99**	**448.945**	**1.317,52**

Αθήνα, 15 Φεβρουαρίου 2002

Ο ΠΡΟΕΔΡΟΣ ΤΟΥ ΔΙΟΙΚ. ΣΥΜΒΟΥΛΙΟΥ	Ο ΔΙΕΥΘΥΝΩΝ ΣΥΜΒΟΥΛΟΣ	Ο ΓΕΝΙΚΟΣ ΔΙΕΥΘΥΝΤΗΣ
ΔΗΜΗΤΡΙΟΣ ΜΑΝΩΛΟΠΟΥΛΟΣ	ΠΑΡΑΣΚΕΥΑΣ ΔΡΟΣΙΝΟΣ	ΓΕΩΡΓΙΟΣ ΛΑΓΟΓΙΑΝΝΗΣ
ΑΔΤ Ι 019747	Α.Δ.Τ. Π 585303	ΑΔΤ Π 325868

Η Δ/ΝΤΡΙΑ ΟΙΚΟΝΟΜΙΚΩΝ ΥΠΗΡΕΣΙΩΝ	Η ΠΡΟΙΣΤΑΜΕΝΗ ΛΟΓΙΣΤΗΡΙΟΥ
ΕΛΕΝΗ ΖΕΡΒΟΥ	ΑΝΑΣΤΑΣΙΑ ΠΑΠΑΡΙΖΟΥ
Α.Δ.Τ. Ν 042605	Α.Δ.Τ. Λ 680293

ΒΕΒΑΙΩΣΗ ΟΡΚΩΤΟΥ ΕΛΕΓΚΤΗ ΛΟΓΙΣΤΗ

Ελέγξαμε την ανωτέρω Ενοποιημένη Κατάσταση Ταμιακών Ροών της Ανώνυμης Εταιρίας «SPACE HELLAS A.E. ΕΜΠΟΡΙΟ ΑΝΤΙΠΡΟΣΩΠΕΙΕΣ – ΕΙΣΑΓΩΓΕΣ Ο ΕΞΑΓΩΓΕΣ» και των θυγατρικών της, της χρήσεως 2001 και είναι αυτή που αναφέρεται στο από 20 Φεβρουαρίου 2002 πιστοποιητικό μας ελέγχου των Ενοποιημένων Οικονομικών Καταστάσεων της χρήσεως αυτής. Κατά τη γνώμη μας η προαναφερόμενη Ενοποιημένη Κατάσταση Ταμιακών Ροών απεικονίζει τις Ταμιακές εισροές και εκροές από τις, κατά τη χρήση, δραστηριότητες του συνόλου των επιχειρήσεων που περιλαμβάνονται στην ενοποίηση της 31-12-2001.

Αθήνα, 28 Φεβρουαρίου 2002

Ο ΟΡΚΩΤΟΣ ΕΛΕΓΚΤΗΣ ΛΟΓΙΣΤΗΣ

ΚΩΝ/ΝΟΣ Ι. ΠΑΠΑΓΕΩΡΓΙΟΥ
ΑΜ ΣΟΕΛ 11721

SPACE HELLAS A.E.
ΕΜΠΟΡΙΟ - ΑΝΤΙΠΡΟΣΩΠΕΙΕΣ - ΕΙΣΑΓΩΓΕΣ - ΕΞΑΓΩΓΕΣ
ΑΡ.Μ.Α.Ε. 13966/06/Β/86/95

ΣΥΝΟΠΤΙΚΗ ΕΝΟΠΟΙΗΜΕΝΗ ΛΟΓΙΣΤΙΚΗ ΚΑΤΑΣΤΑΣΗ ΤΗΣ 30ΗΣ ΣΕΠΤΕΜΒΡΙΟΥ 2001
(1 ΙΑΝΟΥΑΡΙΟΥ - 30 ΣΕΠΤΕΜΒΡΙΟΥ 2001)

Ποσά σε δραχμές

ΕΝΕΡΓΗΤΙΚΟ	30/9/2001	30/9/2000	ΠΑΘΗΤΙΚΟ	30/9/2001	30/9/2000
Δαπάνες πολυετούς απόσβεσης	711.438.759	485.527.463	Καταβεβλημένο μετοχικό κεφ.	2.468.073.750	822.691.250
Πάγιο ενεργητικό	2.812.409.896	1.972.676.072	Αποθεματικά & λοιποί λ/σμοί ιδίων κεφαλαίω	4.197.023.971	5.688.790.893
Μείον αποσβέσεις	1.143.821.480	924.146.035	Αποτελέσματα περιόδου	1.452.175	493.331.367
	1.668.588.416	1.048.530.037	Αποτελέσματα προηγ. Χρήσεων	79.426.557	-31.728.677
Συμμετοχές και μακρ. Απαιτήσεις	2.144.236.062	187.081.523	Δικαιώματα τρίτων	786.099	201.279
Αποθέματα	553.763.614	588.168.931	Προβλέψεις διάφορες	78.632.562	79.750.606
Πελάτες	2.407.543.543	2.653.127.113	Υποχρεώσεις Μακροπρόθεσμες	35.692.305	32.280.943
Λοιπές απαιτήσεις	820.780.975	865.508.686	Υποχρεώσεις Βραχυπρόθεσμες	2.594.351.376	3.169.235.391
Χρεόγραφα	61.337.000	4.185.000.000	Μεταβατικοί λογ/σμοί παθητικού	149.188.626	93.455.672
Διαθέσιμα	223.115.120	148.293.678			
Μεταβατικοί λογ/σμοί ενεργητικού	1.013.823.934	186.771.293			
ΣΥΝΟΛΟ ΕΝΕΡΓΗΤΙΚΟΥ	9.604.627.423	10.348.008.724	**ΣΥΝΟΛΟ ΠΑΘΗΤΙΚΟΥ**	9.604.627.423	10.348.008.724
			ΛΟΓ/ΣΜΟΙ ΤΑΞΕΩΣ ΠΙΣΤΩΤΙΚΟΙ	782.791.523	613.921.208
ΛΟΓ/ΣΜΟΙ ΤΑΞΕΩΣ ΧΡΕΩΣΤΙΚΟΙ	782.791.523	613.921.208			

ΚΑΤΑΣΤΑΣΗ ΛΟΓΑΡΙΑΣΜΟΥ ΑΠΟΤΕΛΕΣΜΑΤΩΝ ΠΕΡΙΟΔΟΥ 1/1/2001 ΕΩΣ 30/9/2001

		30/9/2001		30/9/2000
ΕΣΟΔΑ				
Εσοδα από πωλήσεις		5.897.048.681		5.846.633.934
Μείον: Κόστος πωληθέντων		3.895.411.471		4.131.911.880
ΜΙΚΤΑ ΑΠΟΤΕΛΕΣΜΑΤΑ ΕΚΜΕΤΑΛΛΕΥΣΗΣ		2.001.637.210		1.714.722.054
Αλλα έσοδα εκμεταλλεύσεως		177.017.247		117.500.450
Σύνολο		2.178.654.457		1.832.222.504
Μείον: Εξοδα διοικητικής λειτουργίας	1.191.213.065		719.723.769	
Εξοδα λειτουργ. Έρευνας-ανάπτυξης	114.520.986		52.383.024	
Εξοδα λειτουργίας διάθεσης	782.743.644	2.088.477.695	656.728.747	1.428.835.540
Μερικά αποτελέσματα εκμετάλλευσης		90.176.762		403.386.964
Πλέον: Χρηματοοικονομικά έσοδα	102.937.292		32.440.496	
Μείον: Χρηματοοικονομικά έξοδα	170.518.924	-67.581.632	118.885.441	-86.444.945
Ολικά αποτελέσματα εκμετάλλευσης		22.595.130		316.942.019
Πλέον: Ανόργανα έσοδα - κέρδη	62.820.030		323.034.477	
Μείον: Ανόργανα έξοδα - ζημίες	83.933.691	-21.113.661	146.550.216	176.484.261
Οργανικά και έκτακτα αποτελέσματα		1.481.469		493.426.280
Μείον: Αποσβέσεις παγίων στοιχείων	302.934.492		171.341.445	
Μείον: Ενσωματωμένες στο λειτουργικό κόστος	302.934.492	0	171.341.445	0
ΚΑΘΑΡΑ ΑΠΟΤΕΛΕΣΜΑΤΑ ΠΕΡΙΟΔΟΥ		1.481.469		493.426.280
ΜΕΙΟΝ: Αναλογία μετοχών μειοψηφίας		29.294		94.913
ΚΑΘΑΡΑ ΕΝΟΠΟΙΗΜΕΝΑ ΚΕΡΔΗ ΟΜΙΛΟΥ ΠΕΡΙΟΔΟΥ		1.452.175		493.331.367

ΣΗΜΕΙΩΣΕΙΣ: 1. Στην ενοποίηση περιλαμβάνονται οι εταιρείες SPACE HELLAS A.E., SPACE NET A.E., (ολική ενοποίηση) και SPACEPHONE A.E., EUROSKILLS A.E., και για πρώτη φορά η ΓΚΑΡΝΕΤΤ ΟΡΓΑΝΩΣΗ ΚΑΙ ΤΕΧΝΟΛΟΓΙΕΣ ΠΛΗΡΟΦΟΡΙΚΗΣ Α.Ε. (μέθοδος καθαρής θέσης).

2. Στον λογαριασμό "Δαπάνες πολυετούς απόσβεσης" καταχωρήθηκε ποσό δρχ. 283.718.578 το οποίο αφορά σε διαφορά που προέκυψε από την αποτίμηση σύμφωνα με το άρθρο 43 παρ. 6 του Κ.Ν. 2190/1920 συγγενών εταιρειών EUROSKILLS A.E. και ΓΚΑΡΝΕΤΤ ΟΡΓΑΝΩΣΗ ΚΑΙ ΤΕΧΝΟΛΟΓΙΕΣ ΠΛΗΡΟΦΟΡΙΚΗΣ Α.Ε. οι οποίες συμπεριλήφθηκαν στην ανωτέρω ενοποίηση με τη μέθοδο της καθαρής θέσης. Τα αποτελέσματα της χρήσης επιβαρύνθηκαν με το ποσό των δρχ. 42.557.760 το οποίο αφορά τα 3/4 του 1/5 της ανωτέρω ζημίας.

3. Η τελευταία αναπροσαρμογή των ακινήτων σύμφωνα με το Ν. 2065/92 έγινε την 31-12-2000.

4. Δεν υπάρχουν βάρη επί των ακινήτων της εταιρείας.

5. Οι βασικές λογιστικές αρχές που ακολουθήθηκαν είναι ίδιες με αυτές που τηρήθηκαν την προηγούμενη χρήση.

6. Το απασχολούμενο προσωπικό της εταιρείας και της θυγατρικής της την 30-9-2001 ανερχόταν σε 259 άτομα.

7. Εκτός από επίδικη διεκδίκηση ποσού δραχ. 147 εκατομ. περίπου δεν υπάρχουν άλλες επίδικες διαφορές της εταιρείας ή δικαστικές αποφάσεις που ενδέχεται να έχουν σημαντική επίπτωση στην οικονομική της κατάσταση.

8. Η εταιρεία έχει ελεγχθεί φορολογικά μέχρι και τη χρήση 2000 η δε θυγατρική της μέχρι και τη χρήση 1999.

9. Ο ενοποιημένος κύκλος εργασιών οικονομικής δραστηριότητας την 30-9-2001 κατά ΣΤΑΚΟΔ 91 είναι:

--- 7260 Αλλες δραστηριότητες συναφείς με την πληροφορική	Δραχ. 3.363.759.538	EURO	9.871.634,74
--- 6420 Συντήρηση των δικτύων τηλ/νιών	Δραχ. 2.533.289.143	EURO	7.434.450,90
	5.897.048.681	EURO	17.306.085,64

Αθήνα, 10 Νοεμβρίου 2001

Ο ΠΡΟΕΔΡΟΣ ΤΟΥ Δ.Σ.	Ο ΔΙΕΥΘΥΝΩΝ ΣΥΜΒΟΥΛΟΣ	Ο ΓΕΝΙΚΟΣ ΔΙΕΥΘΥΝΤΗΣ	Η Δ/ΝΤΡΙΑ ΟΙΚΟΝ. ΥΠΗΡΕΣΙΩΝ	Η ΠΡΟΪΣΤΑΜ. ΛΟΓΙΣΤΗΡΙΟΥ
ΔΗΜΗΤΡΙΟΣ ΜΑΝΩΛΟΠΟΥΛΟΣ	ΠΑΡΑΣΚΕΥΑΣ ΔΡΟΣΙΝΟΣ	ΓΕΩΡΓΙΟΣ ΛΑΓΟΓΙΑΝΝΗΣ	ΕΛΕΝΗ ΖΕΡΒΟΥ	ΑΝΑΣΤΑΣΙΑ ΠΑΠΑΡΙΖΟΥ
ΑΔΤ Ι 019747	ΑΔΤ Π 585303	ΑΔΤ Π 325868	ΑΔΤ Ν 042605	ΑΔΤ Λ 680293

SPACE HELLAS A.E.
ΕΜΠΟΡΙΟ - ΑΝΤΙΠΡΟΣΩΠΕΙΕΣ - ΕΙΣΑΓΩΓΕΣ - ΕΞΑΓΩΓΕΣ
ΑΡ.Μ.Α.Ε. 13966/06/Β/86/95

ΣΥΝΟΠΤΙΚΗ ΕΝΟΠΟΙΗΜΕΝΗ ΛΟΓΙΣΤΙΚΗ ΚΑΤΑΣΤΑΣΗ ΤΗΣ 30ΗΣ ΣΕΠΤΕΜΒΡΙΟΥ 2001
(1 ΙΑΝΟΥΑΡΙΟΥ - 30 ΣΕΠΤΕΜΒΡΙΟΥ 2001)

Ποσά σε euro

ΕΝΕΡΓΗΤΙΚΟ	30/9/2001	30/9/2000		30/9/2001	30/9/2000
Δαπάνες πολυετούς απόσβεσης	2.087.861,36	1.424.878,83	Καταβεβλημένο μετοχικο κεφ.	7.243.063,10	2.414.354,37
Πάγιο ενεργητικό	8.253.587,37	5.789.218,11	Αποθεματικά & λοιποί λογαριαθμ ιδίων κεφαλαίων	12.317.018,26	16.694.910,91
Μείον αποσβέσεις	3.356.776,17	2.712.094,01	Αποτελέσματα περιόδου	4.261,70	1.447.780,97
	4.896.811,20	3.077.124,10	Αποτελέσματα προηγ. Χρήσεων	233.093,34	-93.114,24
Συμμετοχές και μακρ. Απαιτήσεις	6.292.695,71	549.028,68	Δικαιώματα τρίτων	2.306,97	590,69
Αποθέματα	1.625.131,66	1.726.101,04	Προβλέψεις διάφορες	230.763,20	234.044,33
Πελάτες	7.065.424,92	7.786.139,73	Υποχρεώσεις Μακροπρόθεσμες	104.746,31	94.734,98
Λοιπές απαιτήσεις	2.408.748,28	2.540.010,82	Υποχρεώσεις Βραχυπρόθεσμες	7.613.650,41	9.300.764,17
Χρεόγραφα	180.005,87	12.281.731,48	Μεταβατικοί λογ/σμοί παθητικού	437.824,29	274.264,63
Διαθέσιμα	654.776,58	435.197,88			
Μεταβατικοί λογ/σμοί ενεργητικού	2.975.272,00	548.118,25			
ΣΥΝΟΛΟ ΕΝΕΡΓΗΤΙΚΟΥ	28.186.727,58	30.368.330,81	**ΣΥΝΟΛΟ ΠΑΘΗΤΙΚΟΥ**	28.186.727,58	30.368.330,81
			ΛΟΓ/ΣΜΟΙ ΤΑΞΕΩΣ ΠΙΣΤΩΤΙΚΟΙ	2.297.260,52	1.801.676,33
ΛΟΓ/ΣΜΟΙ ΤΑΞΕΩΣ ΧΡΕΩΣΤΙΚΟΙ	2.297.260,52	1.801.676,33			

ΚΑΤΑΣΤΑΣΗ ΛΟΓΑΡΙΑΣΜΟΥ ΑΠΟΤΕΛΕΣΜΑΤΩΝ ΠΕΡΙΟΔΟΥ 1/1/2001 ΕΩΣ 30/9/2001

		30/9/2001		30/9/2000
ΕΣΟΔΑ				
Εσοδα από πωλήσεις		17.306.085,64		17.158.133,34
Μείον: Κόστος πωληθέντων		11.431.875,19		12.125.933,62
ΜΙΚΤΑ ΑΠΟΤΕΛΕΣΜΑΤΑ ΕΚΜΕΤΑΛΛΕΥΣΗΣ		5.874.210,45		5.032.199,72
Αλλα έσοδα εκμεταλλεύσεως		519.493,02		344.828,91
Σύνολο		6.393.703,47		5.377.028,63
Μείον: Εξοδα διοικητικής λειτουργίας	3.495.856,39		2.112.175,41	
Εξοδα λειτουργ. Έρευνας-ανάπτυξης	336.085,07		153.728,61	
Εξοδα λειτουργίας διάθεσης	2.297.120,01	6.129.061,47	1.927.303,73	4.193.207,75
Μερικά αποτελέσματα εκμετάλλευσης		264.642,00		1.183.820,88
Πλέον: Χρηματοοικονομικά έσοδα	302.090,36		95.203,21	
Μείον: Χρηματοοικονομικά έξοδα	500.422,37	-198.332,01	348.893,44	-253.690,23
Ολικά αποτελέσματα εκμετάλλευσης		66.309,99		930.130,65
Πλέον: Ανόργανα έσοδα - κέρδη	184.358,12		948.010,20	
Μείον: Ανόργανα έξοδα - ζημίες	246.320,44	-61.962,32	430.081,34	517.928,86
Οργανικά και έκτακτα αποτελέσματα		4.347,67		1.448.059,51
Μείον: Αποσβέσεις παγίων στοιχείων	889.022,72		502.836,23	
Μείον: Ενσωματωμένες στο λειτουργικό κόστος	889.022,72		502.836,23	
ΚΑΘΑΡΑ ΑΠΟΤΕΛΕΣΜΑΤΑ ΠΕΡΙΟΔΟΥ		4.347,67		1.448.059,51
ΜΕΙΟΝ: Αναλογία μετοχών μειοψηφίας		85,97		278,54
ΚΑΘΑΡΑ ΕΝΟΠΟΙΗΜΕΝΑ ΚΕΡΔΗ ΟΜΙΛΟΥ ΠΕΡΙΟΔΟΥ		4.261,70		1.447.780,97

ΣΗΜΕΙΩΣΕΙΣ: 1. Στην ενοποίηση περιλαμβάνονται οι εταιρείες SPACE HELLAS A.E., SPACE NET A.E., (ολική ενοποίηση) και SPACEPHONE A.E., EUROSKILLS A.E., και για πρώτη φορά η ΓΚΑΡΝΕΤΤ ΟΡΓΑΝΩΣΗ ΚΑΙ ΤΕΧΝΟΛΟΓΙΕΣ ΠΛΗΡΟΦΟΡΙΚΗΣ Α.Ε. (μέθοδος καθαρής θέσης).

2. Στον λογαριασμό "Δαπάνες πολυετούς απόσβεσης" καταχωρήθηκε ποσό euro 832.629,72 το οποίο αφορά σε διαφορά που προέκυψε από την αποτίμηση σύμφωνα με το άρθρο 43 παρ. 6 του Κ.Ν. 2190/1920 συγγενών εταιρειών EUROSKILLS A.E. και ΓΚΑΡΝΕΤΤ ΟΡΓΑΝΩΣΗ ΚΑΙ ΤΕΧΝΟΛΟΓΙΕΣ ΠΛΗΡΟΦΟΡΙΚΗΣ Α.Ε. οι οποίες συμπεριλήφθηκαν στην ανωτέρω ενοποίηση με τη μέθοδο της καθαρής θέσης. Τα αποτελέσματα της χρήσης επιβαρύνθηκαν με το ποσό των euro 124.894,38 το οποίο αφορά τα 3/4 του 1/5 της ανωτέρω ζημίας.

3. Η τελευταία αναπροσαρμογή των ακινήτων σύμφωνα με το Ν. 2065/92 έγινε την 31-12-2000.

4. Δεν υπάρχουν βάρη επί των ακινήτων της εταιρείας.

5. Οι βασικές λογιστικές αρχές που ακολουθήθηκαν είναι ίδιες με αυτές που τηρήθηκαν την προηγούμενη χρήση.

6. Το απασχολούμενο προσωπικό της εταιρείας και της θυγατρικής της την 30-9-2001 ανερχόταν σε 259 άτομα.

7. Εκτός από επίδικη διεκδίκηση ποσού euro 431.401,00 περίπου δεν υπάρχουν άλλες επίδικες διαφορές της εταιρείας ή δικαστικές αποφάσεις που ενδέχεται να έχουν σημαντική επίπτωση στην οικονομική της κατάσταση.

8. Η εταιρεία έχει ελεγχθεί φορολογικά μέχρι και τη χρήση 2000 η δε θυγατρική της μέχρι και τη χρήση 1999.

9. Ο ενοποιημένος κύκλος εργασιών οικονομικής δραστηριότητας την 30-9-2001 κατά ΣΤΑΚΟΔ 91 είναι:

--- 7260 Αλλες δραστηριότητες συναφείς με την πληροφορική	EURO	9.871.634,74	
--- 6420 Συντήρηση των δικτύων τηλ/νιών	EURO	7.434.450,90	
	EURO	17.306.085,64	

Αθήνα, 10 Νοεμβρίου 2001

Ο ΠΡΟΕΔΡΟΣ ΤΟΥ Δ.Σ.	Ο ΔΙΕΥΘΥΝΩΝ ΣΥΜΒΟΥΛΟΣ	Ο ΓΕΝΙΚΟΣ ΔΙΕΥΘΥΝΤΗΣ	Η Δ/ΝΤΡΙΑ ΟΙΚΟΝ. ΥΠΗΡΕΣΙΩΝ	Η ΠΡΟΪΣΤΑΜ. ΛΟΓΙΣΤΗΡΙΟΥ
ΔΗΜΗΤΡΙΟΣ ΜΑΝΩΛΟΠΟΥΛΟΣ	ΠΑΡΑΣΚΕΥΑΣ ΔΡΟΣΙΝΟΣ	ΓΕΩΡΓΙΟΣ ΛΑΓΟΓΙΑΝΝΗΣ	ΕΛΕΝΗ ΖΕΡΒΟΥ	ΑΝΑΣΤΑΣΙΑ ΠΑΠΑΡΙΖΟΥ
ΑΔΤ Ι 019747	ΑΔΤ Π 585303	ΑΔΤ Π 325868	ΑΔΤ Ν 042605	ΑΔΤ Λ 680293

SPACE HELLAS ΕΜΠΟΡΙΟ - ΑΝΤΙΠΡΟΣΩΠΕΙΕΣ - ΕΙΣΑΓΩΓΕΣ - ΕΞΑΓΩΓΕΣ ΤΗΛΕΠΙΚΟΙΝΩΝΙΑΚΟΥ ΕΞΟΠΛΙΣΜΟΥ & ΥΠΗΡΕΣΙΩΝ

ΑΡ.Μ.Α.Ε. 13966/06/Β/86/95

ΣΥΝΟΠΤΙΚΗ ΕΝΟΠΟΙΗΜΕΝΗ ΚΑΤΑΣΤΑΣΗ ΤΗΣ 30ΗΣ ΙΟΥΝΙΟΥ 2001 (1 ΙΑΝΟΥΑΡΙΟΥ - 30 ΙΟΥΝΙΟΥ 2001)

Ποσά σε δραχμές

ΕΝΕΡΓΗΤΙΚΟ	30/6/2001	30/6/2000	ΠΑΘΗΤΙΚΟ	30/6/2001	30/6/2000
Δαπάνες πολυετούς απόσβεσης	713.210.915	126.549.479	Καταβεβλημένο μετοχικό κεφ.	2.468.073.750	710.000.000
Πάγιο ενεργητικό	2.643.391.361	1.934.414.697	Αποθεματικά & λοιποί λ/σμοί ιδίων κεφαλαίων	4.197.023.971	166.919.643
Μείον αποσβέσεις	1.079.153.858	885.318.191	Αποτελέσματα περιόδου	24.469.371	140.072.660
	1.564.237.503	1.049.096.506	Αποτελέσματα προηγ. Χρήσεων	79.426.557	- 31.728.677
Συμμετοχές και μακρ. Απαιτήσεις	1.369.641.012	212.042.602	Δικαιώματα τρίτων	782.916	68.866
Αποθέματα	563.562.376	661.970.971	Προβλέψεις διάφορες	78.632.562	79.750.606
Πελάτες	2.712.878.842	1.769.782.620	Υποχρεώσεις Μακροπρόθεσμες	37.024.679	31.812.105
Λοιπές απαιτήσεις	897.902.804	856.942.856	Υποχρεώσεις Βραχυπρόθεσμες	2.581.807.452	3.865.861.794
Χρεόγραφα	1.001.337.000	61.337.000	Μεταβατικοί λογ/σμοί παθητικού	182.580.286	89.598.286
Διαθέσιμα	156.426.700	126.155.242			
Μεταβατικοί λογ/σμοί ενεργητικού	670.624.392	188.478.007			
ΣΥΝΟΛΟ ΕΝΕΡΓΗΤΙΚΟΥ	9.649.821.544	5.052.355.283	**ΣΥΝΟΛΟ ΠΑΘΗΤΙΚΟΥ**	9.649.821.544	5.052.355.283
ΛΟΓ/ΣΜΟΙ ΤΑΞΕΩΣ ΧΡΕΩΣΤΙΚΟΙ	414.371.728	335.797.757	**ΛΟΓ/ΣΜΟΙ ΤΑΞΕΩΣ ΧΡΕΩΣΤΙΚΟΙ**	414.371.728	335.797.757

ΚΑΤΑΣΤΑΣΗ ΛΟΓΑΡΙΑΣΜΟΥ ΑΠΟΤΕΛΕΣΜΑΤΩΝ ΠΕΡΙΟΔΟΥ 1/1/2001 ΕΩΣ 30/6/2001

		30/6/2001		30/6/2000
ΕΣΟΔΑ				
Εσοδα από πωλήσεις		4.110.649.716		3.547.349.972
Μείον: Κόστος πωληθέντων		2.843.137.421		2.419.339.116
ΜΙΚΤΑ ΑΠΟΤΕΛΕΣΜΑΤΑ ΕΚΜΕΤΑΛΕΥΣΗΣ		1.267.512.295		1.128.010.856
Αλλα έσοδα εκμεταλλεύσεως		98.150.452		99.072.922
Σύνολο		1.365.662.747		1.227.083.778
Μείον: Εξοδα διοικητικής λειτουργίας	794.639.295		486.817.481	
Εξοδα λειτουργ. Έρευνας-ανάπτυξης	65.451.018		36.295.148	
Εξοδα λειτουργίας διάθεσης	516.179.298	1.376.269.611	483.238.115	- 1.006.350.744
Μερικά αποτελέσματα εκμετάλλευσης	0	-10.606.864		220.733.034
Πλέον: Χρηματοοικονομικά έσοδα	92.841.030		30.719.715	
Μείον: Χρηματοοικονομικά έξοδα	60.959.690	31.881.340	56.594.894	- 25.875.179
Ολικά αποτελέσματα εκμετάλλευσης	0	21.274.476		194.857.855
Πλέον: Ανόργανα έσοδα - κέρδη	53.017.146		30.245.611	
Μείον: Ανόργανα έξοδα - ζημίες	49.796.140	3.221.006	84.998.306	- 54.752.695
Οργανικά και έκτακτα αποτελέσματα	0	24.495.482		140.105.160
Μείον: Αποσβέσεις παγίων στοιχείων	207.170.543		117.838.657	
Μείον: Ενσωματωμένες στο λειτουργικό κόστος	0 207.170.543	0	117.838.657	0
ΚΑΘΑΡΑ ΑΠΟΤΕΛΕΣΜΑΤΑ (ΚΕΡΔΗ) ΠΕΡΙΟΔΟΥ		24.495.482		140.105.160
ΜΕΙΟΝ: Αναλογία μετοχών μειοψηφίας		26.111		32.500
ΚΑΘΑΡΑ ΕΝΟΠΟΙΗΜΕΝΑ ΚΕΡΔΗ ΟΜΙΛΟΥ ΠΕΡΙΟΔΟΥ		24.469.371		140.072.660

Αθήνα, 20 Ιουλίου 2001

Ο ΠΡΟΕΔΡΟΣ ΤΟΥ Δ.Σ.	Ο ΔΙΕΥΘΥΝΩΝ ΣΥΜΒΟΥΛΟΣ	Ο ΓΕΝΙΚΟΣ ΔΙΕΥΘΥΝΤΗΣ	Η Δ/ΝΤΡΙΑ ΟΙΚ/ΚΩΝ ΥΠΗΡΕΣΙΩΝ	Η ΠΡΟΙΣΤΑΜΕΝΗ ΛΟΓΙΣΤΗΡΙ
ΔΗΜΗΤΡΙΟΣ ΜΑΝΩΛΟΠΟΥΛΟΣ	ΠΑΡΑΣΚΕΥΑΣ ΔΡΟΣΙΝΟΣ	ΓΕΩΡΓΙΟΣ ΛΑΓΟΓΙΑΝΝΗΣ	ΕΛΕΝΗ ΖΕΡΒΟΥ	ΑΝΑΣΤΑΣΙΑ ΠΑΠΑΡΙΖΟΥ
ΑΔΤ Π 019747	ΑΔΤ Π 585303	ΑΔΤ Π 325868	ΑΔΤ Ν 042605	ΑΔΤ Λ 680293

ΠΙΣΤΟΠΟΙΗΤΙΚΟ ΕΛΕΓΧΟΥ ΟΡΚΩΤΟΥ ΕΛΕΓΚΤΗ ΛΟΓΙΣΤΗ

ΠΙΣΤΟΠΟΙΗΤΙΚΟ ΕΛΕΓΧΟΥ ΟΡΚΩΤΟΥ ΕΛΕΓΚΤΗ ΛΟΓΙΣΤΗ

Προς το Διοικητικό Συμβούλιο της Ανώνυμης Εταιρείας "SPACE HELLAS A.E." ΕΜΠΟΡΙΟ ΑΝΤΙΠΡΟΣΩΠΕΙΕΣ - ΕΙΣΑΓΩΓΕΣ - ΕΞΑΓΩΓΕΣ

Διενεργήσαμε τον έλεγχο που προβλέπεται απο τις διατάξεις του άρθρου 6 του Π.Δ. 360/1985, όπως τροποποιήθηκε με το άρθρο 90 του ν.2533/1997, εφαρμόζοντας, στα πλαίσια των αρχών και κανόνων ελεγκτικής που ακολουθεί το Σώμα Ορκωτών Ελεγκτών Λογιστών, τις ελεγκτικές διαδικασίες που κρίναμε κατάλληλες για να διαπιστώσουμε ότι οι ανωτέρω ενοποιημένες συνοπτικές οικονομικές καταστάσεις της Ανώνυμης Εταιρείας "SPACE HELLAS A.E. ΕΜΠΟΡΙΟ - ΑΝΤΙΠΡΟΣΩΠΕΙΕΣ - ΕΙΣΑΓΩΓΕΣ - ΕΞΑΓΩΓΕΣ που καλύπτουν την περίοδο 1 Ιανουαρίου-30 Ιουνίου 2001, δεν περιέχουν ανακρίβειες ή παραλείψεις που να επηρεάζουν ουσιωδώς την ενοποιημένη περιουσιακή διάρθρωση και οικονομική θέση, καθώς και τα ενοποιημένα αποτελέσματα της ανωτέρω μητρικής εταιρείας και των θυγατρικών της που περιλαμβάνονται στην ενοποίηση.

Από τον παραπάνω έλεγχο μας προέκυψαν τα εξής:

1. Τα αποτελέσματα της περιόδου επιβαρύνθηκαν με ποσό δραχ. 15.493.558 που αντιστοιχεί στο ήμισυ του 1/3 των συναλλαγματικών διαφορών ποσού δραχ. 92.961.343 που προέκυψαν από την αποτίμηση υποχρεώσεων σε γιεν Ιαπωνίας κατά την 31-12-1999 οι οποίες έχουν καταχωρηθεί στο κονδύλι της Λογιστικής κατάστασης "Δαπάνες πολυετούς απόσβεσης" και αποσβένονται ισόποσα σε τρεις συνεχόμενες χρήσεις (1999-2001) σύμφωνα με την εγκύκλιο του Υπουργ. Οικονομικών ΠΟΛ 1268/29-12-1999 ενώ έπρεπε με ολόκληρο το ποσό να είχαν επιβαρυνθεί τα αποτελέσματα της χρήσεως 1999. Επιβαρύνθηκαν επίσης, με ποσό δραχ. 3.022.686 που αντιστοιχεί στο ήμισυ του 1/3 ομοίως συναλλαγματικών διαφορών ποσού δραχ. 18.136.117 από αποτίμηση, κατά την 31-12-2000 υποχρεώσεων σε γιεν Ιαπωνίας που έχουν καταχωρηθεί στο κονδύλι "Δαπάνες πολυετούς απόσβεσης" και αποσβένονται ισόποσα σε τρεις συνεχόμενες χρήσεις (2000-2002) σύμφωνα με την ΠΟΛ 1294/8-12-2000 ενώ έπρεπε με ολόκληρο το ποσό να είχαν επιβαρυνθεί τα αποτελέσματα της χρήσεως 2000.

2. Στο κονδύλι "Συμμετοχές και μακροπρ. Απαιτήσεις, περιλαμβάνεται και η αξία κτήσεως μετοχών Ανωνύμων εταιρειών οι οποίες δεν είναι εισηγμένες στο Χρηματιστήριο Αξιών. Από τις αντίστοιχες Λογιστικές καταστάσεις της 30-6-2001 των εταιρειών αυτών προκύπτει ότι η λογιστική αξία τους είναι μικρότερη κατά δραχ. 725.970.151.

3. Η εταιρεία βασιζόμενη στη γνωμοδότηση αριθμ. 205/1988 της Ολομέλειας των Νομικών Συμβούλων της Διοικήσεως δεν σχημάτισε την προβλεπόμενη από το άρθρο 42ε παράγρ. 14 του Κ.Ν. 2190/1920 πρόβλεψη για αποζημίωση του προσωπικού της λόγω εξόδου του από την υπηρεσία για συνταξιοδότηση υπολογιζόμενη σε δραχ. 223 εκατομ. περίπου με την οποία, αν σχημάτιζε, θα επιβάρυνε τα αποτελέσματα της περιόδου κατά δραχ. 53 εκατομ. περίπου και κατά το υπόλοιπο της προηγούμενης χρήσης.

Με βάση τον έλεγχο που διενεργήσαμε, διαπιστώσαμε ότι οι ανωτέρω ενοποιημένες οικονομικές καταστάσεις έχουν καταρτισθεί σύμφωνα με τις διατάξεις του κωδ. 2190/1920 και αφού ληφθούν υπόψη οι προαναφερόμενες παρατηρήσεις μας, καθώς και οι παρατιθέμενες από την εταιρεία σημειώσεις, δεν περιέχουν ανακρίβειες ή παραλήψεις που να επηρεάζουν ουσιωδώς την ενοποιημένη περιουσιακή διάρθρωση και οικονομική θέση της εταιρείας κατά την 30η Ιουνίου 2001, καθώς και τα ενοποιημένα αποτελέσματα της περιόδου που έληξε αυτή την ημερομηνία βάσει των σχετικών διατάξεων που ισχύουν και λογιστικών αρχών και μεθόδων που εφάρμοσε η μητρική εταιρεία οι οποίες έχουν γίνει γενικά παραδεκτές και δεν διαφέρουν από εκείνες της αντίστοιχης περιόδου της προηγούμενης χρήσεως.

Αθήνα, 27 Ιουλίου 2001

Ο ΟΡΚΩΤΟΣ ΕΛΕΓΚΤΗΣ-ΛΟΓΙΣΤΗΣ

ΣΟΕΛ ΕΝΩΣΗ ΟΡΚΩΤΩΝ ΕΛΕΓΚΤΩΝ ΛΟΓΙΣΤΩΝ ΣΥΜΒΟΥΛΟΣ ΕΠΙΤΡΟΠΗ

ΚΩΝ/ΝΟΣ Ι. ΠΑΠΑΓΕΩΡΓΙΟΥ
ΑΜ ΣΟΕΛ 11721
ΣΟΛ. Α.Ε.Ο.Ε.

SPACE HELLAS ΕΜΠΟΡΙΟ - ΑΝΤΙΠΡΟΣΩΠΕΙΕΣ - ΕΙΣΑΓΩΓΕΣ - ΕΞΑΓΩΓΕΣ ΤΗΛΕΠΙΚΟΙΝΩΝΙΑΚΟΥ ΕΞΟΠΛΙΣΜΟΥ & ΥΠΗΡΕΣΙΩΝ

ΑΡ.Μ.Α.Ε. 13966/06/Β/86/95

ΣΥΝΟΠΤΙΚΗ ΕΝΟΠΟΙΗΜΕΝΗ ΚΑΤΑΣΤΑΣΗ ΤΗΣ 30ΗΣ ΙΟΥΝΙΟΥ 2001 (1 ΙΑΝΟΥΑΡΙΟΥ - 30 ΙΟΥΝΙΟΥ 2001)

Ποσά σε EURO

ΕΝΕΡΓΗΤΙΚΟ	30/6/2001	30/6/2000	ΠΑΘΗΤΙΚΟ	30/6/2001	30/6/2000
Δαπάνες πολυετούς απόσβεσης	2.093.082,11	371.335,12	Καταβεβλημένο μετοχικό κεφ.	7.243.063,10	2.083.639,03
Πάγιο ενεργητικό	7.757.568,19	5.676.932,35	Αποθεματικά & λοιποί λ/σμοί ιδίων κεφαλαίων	12.317.018,26	489.859,55
Μείον αποσβέσεις	3.166.995,91	2.598.145,83	Αποτελέσματα περιόδου	71.810,33	411.071,64
	4.590.572,28	3.078.786,52	Αποτελέσματα προηγ. Χρήσεων	233.093,34	-93.114,24
Συμμετοχές και μακρ. Απαιτήσεις	4.019.489,40	622.282,03	Δικαιώματα τρίτων	2.297,63	202,10
Αποθέματα	1.653.888,12	1.942.688,10	Προβλέψεις διάφορες	230.763,20	234.044,33
Πελάτες	7.961.493,30	5.193.786,12	Υποχρεώσεις Μακροπρόθεσμες	108.656,43	93.359,08
Λοιπές απαιτήσεις	2.635.077,93	2.514.672,65	Υποχρεώσεις Βραχυπρόθεσμες	7.576.837,72	11.345.155,67
Χρεόγραφα	2.938.626,56	160.005,87	Μεταβατικοί λογ/σμοί παθητικού	535.818,89	262.944,35
Διαθέσιμα	459.065,88	370.228,15			
Μεταβατικοί λογ/σμοί ενεργητικού	1.968.083,32	553.126,95			
ΣΥΝΟΛΟ ΕΝΕΡΓΗΤΙΚΟΥ	28.319.358,90	14.827.161,51	**ΣΥΝΟΛΟ ΠΑΘΗΤΙΚΟΥ**	28.319.358,90	14.827.161,51
ΛΟΓ/ΣΜΟΙ ΤΑΞΕΩΣ ΧΡΕΩΣΤΙΚΟΙ	1.216.057,90	985.466,64	**ΛΟΓ/ΣΜΟΙ ΤΑΞΕΩΣ ΧΡΕΩΣΤΙΚΟΙ**	1.216.057,90	985.466,64

ΚΑΤΑΣΤΑΣΗ ΛΟΓΑΡΙΑΣΜΟΥ ΑΠΟΤΕΛΕΣΜΑΤΩΝ ΠΕΡΙΟΔΟΥ 1/1/2001 ΕΩΣ 30/6/2001

		30/6/2001		30/6/2000
ΕΣΟΔΑ				
Εσοδα από πωλήσεις		12.063.535,48		10.410.418,11
Μείον: Κόστος πωληθέντων		8.343.763,52		7.100.041,43
ΜΙΚΤΑ ΑΠΟΤΕΛΕΣΜΑΤΑ ΕΚΜΕΤΑΛΕΥΣΗΣ		3.719.771,96		3.310.376,68
Αλλα έσοδα εκμεταλλεύσεως		288.042,41		290.749,59
Σύνολο		4.007.814,37		3.601.126,27
Μείον: Εξοδα διοικητικής λειτουργίας	2.332.030,21		1.428.664,65	
Εξοδα λειτουργ. Έρευνας-ανάπτυξης	192.079,29		106.515,47	
Εξοδα λειτουργίας διάθεσης	1.514.832,86	4.038.942,36	1.418.160,28	-2.953.340,40
Μερικά αποτελέσματα εκμετάλλευσης		-31.127,99		647.785,87
Πλέον: Χρηματοοικονομικά έσοδα	272.460,84		90.153,24	
Μείον: Χρηματοοικονομικά έξοδα	178.898,58	93.562,26	166.089,20	-75.935,96
Ολικά αποτελέσματα εκμετάλλευσης		62.434,27		571.849,91
Πλέον: Ανόργανα έσοδα - κέρδη	155.569,57		88.761,88	
Μείον: Ανόργανα έξοδα - ζημίες	146.133,87	9.452,70	249.444,77	-160.682,89
Οργανικά και έκτακτα αποτελέσματα		71.886,97		411.167,02
Μείον: Αποσβέσεις παγίων στοιχείων	607.983,99		345.821,44	
Μείον: Ενσωματωμένες στο λειτουργικό κόστος	607.983,99		345.821,44	
ΚΑΘΑΡΑ ΑΠΟΤΕΛΕΣΜΑΤΑ (ΚΕΡΔΗ) ΠΕΡΙΟΔΟΥ		71.886,97		411.167,02
ΜΕΙΟΝ: Αναλογία μετοχών μειοψηφίας		76,63		95,38
ΚΑΘΑΡΑ ΕΝΟΠΟΙΗΜΕΝΑ ΚΕΡΔΗ ΟΜΙΛΟΥ ΠΕΡΙΟΔΟΥ		71.810,34		411.071,64

Αθήνα, 20 Ιουλίου 2001

Ο ΠΡΟΕΔΡΟΣ ΤΟΥ Δ.Σ.	Ο ΔΙΕΥΘΥΝΩΝ ΣΥΜΒΟΥΛΟΣ	Ο ΓΕΝ.ΚΟΣ ΔΙΕΥΘΥΝΤΗΣ	Η Δ/ΝΤΡΙΑ ΟΙΚ/ΚΩΝ ΥΠΗΡΕΣΙΩΝ	Η ΠΡΟΙΣΤΑΜΕΝΗ ΛΟΓΙΣΤΗΡΙΟΥ
ΔΗΜΗΤΡΙΟΣ ΜΑΝΩΛΟΠΟΥΛΟΣ	ΠΑΡΑΣΚΕΥΑΣ ΔΡΟΣΙΝΟΣ	ΓΕΩΡΓΙΟΣ ΛΑΓΟΓΙΑΝΝΗΣ	ΕΛΕΝΗ ΖΕΡΒΟΥ	ΑΝΑΣΤΑΣΙΑ ΠΑΠΑΡΙΖΟΥ
ΑΔΤ Σ 019747	ΑΔΤ Π 585303	ΑΔΤ Π 325868	ΑΔΤ Ν 042605	ΑΔΤ Λ 680293

ΠΙΣΤΟΠΟΙΗΤΙΚΟ ΕΛΕΓΧΟΥ ΟΡΚΩΤΟΥ ΕΛΕΓΚΤΗ ΛΟΓΙΣΤΗ

Προς το Διοικητικο Συμβούλιο της Ανώνυμης Εταιρείας "SPACE HELLAS A.E." ΕΜΠΟΡΙΟ ΑΝΤΙΠΡΟΣΩΠΕΙΕΣ - ΕΙΣΑΓΩΓΕΣ - ΕΞΑΓΩΓΕΣ

Διενεργήσαμε τον έλεγχο που προβλέπεται από τις διατάξεις του άρθρου 6 του Π.Δ. 360/1985, όπως τροποποιήθηκε με το άρθρο 90 του ν 2533/1997, εφαρμόζοντας, στα πλαίσια των αρχών και κανόνων ελεγκτικής που ακολουθεί το Σώμα Ορκωτών Ελεγκτών Λογιστών, τις ελεγκτικές διαδικασίες που κρίναμε κατάλληλες για να διαπιστώσουμε ότι οι ανωτέρω ενοποιημένες συνοπτικές οικονομικές καταστάσεις της Ανώνυμης Εταιρείας "SPACE HELLAS A.E. ΕΜΠΟΡΙΟ - ΑΝΤΙΠΡΟΣΩΠΕΙΕΣ - ΕΙΣΑΓΩΓΕΣ - ΕΞΑΓΩΓΕΣ που καλύπτουν την περίοδο 1 Ιανουαρίου-30 Ιουνίου 2001, δεν περιέχουν ανακρίβειες ή παραλείψεις που να επηρρεάζουν ουσιωδώς την ενοποιημένη περιουσιακή διάρθρωση και οικονομική θέση, καθώς και τα ενοποιημένα αποτελέσματα της ανωτέρω μητρικής εταιρείας και των θυγατρικών της που περιλαμβάνονται στην ενοποίηση.

Από τον παραπάνω έλεγχο μας προέκυψαν τα εξής:

1. Τα αποτελέσματα της περιόδου επιβαρύνθηκαν με ποσό EUR 45.468,99 που αντιστοιχεί στο ήμισυ του 1/3 των συναλλαγματικών διαφορών ποσού EUR 272813,92 που προέκυψαν από την αποτίμηση υποχρεώσεων σε γιεν Ιαπωνίας κατά την 31-12-1999 οι οποίες έχουν καταχωρηθεί στο κονδύλι της Λογιστικής κατάστασης "Δαπάνες πολυετούς απόσβεσης" και αποσβένονται ισόποσα σε τρεις συνεχόμενες χρήσεις (1999-2001) σύμφωνα με την εγκύκλιο του Υπουργ. Οικονομικών ΠΟΛ 1268/29-12-1999 ενώ έπρεπε με ολόκληρο το ποσό να είχαν επιβαρυνθεί τα αποτελέσματα της χρήσεως 1999. Επιβαρύνθηκαν επίσης, με ποσό EUR 8.870,69 που αντιστοιχεί στο ήμισυ του 1/3 ομοίως συναλλαγματικών διαφορών ποσού EUR 53.224,11 από αποτίμηση, κατά την 31-12-2000 υποχρεώσεων σε γιεν Ιαπωνίας που έχουν καταχωρηθεί στο κονδύλι "Δαπάνες πολυετούς απόσβεσης" και αποσβένονται ισόποσα σε τρεις συνεχόμενες χρήσεις (2000-2002) σύμφωνα με την ΠΟΛ 1294/8-12-2000 ενώ έπρεπε με ολόκληρο το ποσό να είχαν επιβαρυνθεί τα αποτελέσματα της χρήσεως 2000.

2. Στο κονδύλι "Συμμετοχές και μακροπρ. Απαιτήσεις, περιλαμβάνεται και η αξία κτήσεως μετοχών Ανωνύμων εταιρειών οι οποίες δεν είναι εισηγμένες στο Χρηματιστήριο Αξιών. Από τις αντίστοιχες Λογιστικές καταστάσεις της 30-6-2001 των εταιρειών αυτών προκύπτει ότι η λογιστική αξία τους είναι μικρότερη κατά EUR 2.130.506,68.

3. Η εταιρεία βασιζόμενη στη γνωμοδότηση αριθμ. 205/1988 της Ολομέλειας των Νομικών Συμβούλων της Διοικήσεως δεν σχημάτισε την προβλεπόμενη από το άρθρο 42ε παράγρ. 14 του Κ.Ν. 2190/1920 πρόβλεψη για αποζημίωση του προσωπικού της λόγω εξόδου του από την υπηρεσία για συνταξιοδότηση υπολογιζόμενη σε EUR 654.438,74 περίπου με την οποία, αν σχημάτιζε, θα επιβάρυνε τα αποτελέσματα της περιόδου κατά EUR 155.539,25 περίπου και κατά το υπόλοιπο της προηγούμενης χρήσης.

Με βάση τον έλεγχο που διενεργήσαμε, διαπιστώσαμε ότι οι ανωτέρω ενοποιημένες οικονομικές καταστάσεις έχουν καταρτισθεί σύμφωνα με τις διατάξεις του κωδ. 2190/1920 και αφού ληφθούν υπόψη οι προαναφερόμενες παρατηρήσεις μας, καθώς και οι παρατιθέμενες από την εταιρεία σημειώσεις, δεν περιέχουν ανακρίβειες ή παραλήψεις που να επηρεάζουν ουσιωδώς την ενοποιημένη περιουσιακή διάρθρωση και οικονομική θέση της εταιρείας κατά την 30η Ιουνίου 2001, καθώς και τα ενοποιημένα αποτελέσματα της περιόδου που έληξε αυτή την ημερομηνία βάσει των σχετικών διατάξεων που ισχύουν και λογιστικών αρχών και μεθόδων που εφάρμοσε η μητρική εταιρεία οι οποίες έχουν γίνει γενικά παραδεκτές και δεν διαφέρουν από εκείνες της αντίστοιχης περιόδου της προηγούμενης χρήσεως.

Αθήνα, 27 Ιουλίου 2001

Ο ΟΡΚΩΤΟΣ ΕΛΕΓΚΤΗΣ-ΛΟΓΙΣΤΗΣ

ΚΩΝ/ΝΟΣ Ι. ΠΑΠΑΓΕΩΡΓΙΟΥ

ΑΜ ΣΟΕΛ 11721

ΣΟΛ. Α.Ε.Ο.Ε.

SPACE HELLAS AE ΕΜΠΟΡΙΟ-ΑΝΤΙΠΡΟΣΩΠΕΙΕΣ-ΕΙΣΑΓΩΓΕΣ-ΕΞΑΓΩΓΕΣ
ΑΡ.Μ.Α.Ε. 13966/06/Β/86/95
ΣΥΝΟΠΤΙΚΗ ΕΝΟΠΟΙΗΜΕΝΗ ΛΟΓΙΣΤΙΚΗ ΚΑΤΑΣΤΑΣΗ ΤΗΣ 31ης ΜΑΡΤΙΟΥ 2001 (1 ΙΑΝΟΥΑΡΙΟΥ 2001 - 31 ΜΑΡΤΙΟΥ 2001)

Ποσά σε δραχμές

ΕΝΕΡΓΗΤΙΚΟ	31/3/2001	31/3/2000	ΠΑΘΗΤΙΚΟ	31/3/2001	31/3/2000
Δαπάνες πολυετούς απόσβεσης	638.719.188	93.931.614	Καταβεβλημένο μετοχικό κεφάλαιο	822.691.250	710.000.000
Πάγιο ενεργητικό	2.526.857.723	1.874.922.325	Αποθεματικά & λοιποί Ι/σμοί ιδίων κεφαλαίων	5.842.406.470	166.919.643
Μείον αποσβέσεις	1.000.201.603	823.429.941	Αποτελέσματα περιόδου	108.395.384	104.489.266
	1.526.656.120	1.051.492.384	Αποτελέσματα προηγ. χρήσεων	79.426.557	-31.728.677
Συμμετοχές και μακρ. απαιτήσεις	710.099.393	200.878.767	Δικαιώματα τριτων	793.104	70.866
Αποθέματα	604.267.022	685.461.228	Προβλέψεις διάφορες	80.166.555	80.721.493
Πελάτες	2.871.696.199	1.586.588.304	Υποχρεώσεις Μακροπρόθεσμες	41.050.179	30.029.529
Λοιπές απαιτήσεις	993.982.954	767.730.357	Υποχρεώσεις βραχυπρόθεσμες	2.818.299.912	3.471.274.099
Χρεόγραφα	2.448.837.000	61.337.000	Μεταβατικοί λογ/σμοί παθητικού	599.429.474	157.183.598
Διαθέσιμα	137.150.547	86.443.170			
Μεταβατικοί λογ/σμοί ενεργητικού	461.250.462	155.096.993			
ΣΥΝΟΛΟ ΕΝΕΡΓΗΤΙΚΟΥ	10.392.658.886	4.688.959.817	**ΣΥΝΟΛΟ ΠΑΘΗΤΙΚΟΥ**	10.392.658.886	4.688.959.817
ΛΟΓ/ΣΜΟΙ ΤΑΞΕΩΣ ΧΡΕΩΣΤΙΚΟΙ	973.957.980	382.473.426	ΛΟΓ/ΣΜΟΙ ΤΑΞΕΩΣ ΠΙΣΤΩΤΙΚΟΙ	973.957.980	38247342 6

ΚΑΤΑΣΤΑΣΗ ΛΟΓΑΡΙΑΣΜΟΥ ΑΠΟΤΕΛΕΣΜΑΤΩΝ ΠΕΡΙΟΔΟΥ 1/1/2000 ΕΩΣ 31/03/2001

		31/3/2001		31/3/2000
ΕΣΟΔΑ				
Εσοδα από πωλήσεις		2.037.118.748		1.919.594.640
Μείον : Κόστος πωληθέντων		1.381.283.001		1.324.404.015
ΜΙΚΤΑ ΑΠΟΤΕΛΕΣΜΑΤΑ ΕΚΜΕΤΑΛΕΥΣΗΣ		655.835.747		595.190.625
Άλλα έσοδα εκμεταλεύσεως		66.603.668		75.246.091
Σύνολο		722.439.415		670.436.716
Μείον : Εξοδα διοικητικής λειτουργίας	362.783.695		244.952.689	
Έξοδα λειτουργ. έρευνας - ανάπτυξης	51.196.873		14.156.657	
Εξοδα λειτουργίας διάθεσης	254.814.174	668.794.742	232.402.911	491.512.257
Μερικά αποτελέσματα εκμετάλλευσης		53.644.673		178.924.459
Πλεον εσοδα απο συμμετοχες	11.782.293		24.348.920	
Πλέον :Πιστωτικοί τόκοι - εσοδα	31.424.590		503.945	
Μείον : Χρεωστικοί τόκοι - εξοδα	2.968.500	40.238.383	32.227.732	-7.374.867
Ολικά αποτελέσματα εκμετάλλευσης		93.883.056		171.549.592
Πλέον :Ανόργανα εσοδα - κέρδη	35.514.219		12.763.354	
Μείον :Ανόργανα εξοδα - ζημίες	20.965.592	14.548.627	79.789.180	-67.025.826
Οργανικά και εκτακτα αποτελέσματα		108.431.683		104.523.766
Μείον : Αποσβέσεις παγίων στοιχείων	91.463.273		49.999.144	
Μείον : Ενσωματωμένες στο λειτουργικό κόστος	91.463.273	0	49.999.144	0
ΚΑΘΑΡΑ ΑΠΟΤΕΛΕΣΜΑΤΑ ΠΕΡΙΟΔΟΥ		108.431.683		104.523.766
μειον δικαιωματα μετοχων μειοψηφιας		36.299		34.500
		108.395.384		104.489.266

ΑΘΗΝΑ 25 Μαΐου 2001

Ο ΠΡΟΕΔΡΟΣ ΤΟΥ Δ.Σ.	Ο ΔΙΕΥΘΥΝΩΝ ΣΥΜΒΟΥΛΟΣ	Η Δ/ΝΤΡΙΑ ΟΙΚΟΝΟΜΙΚΩΝ ΥΠΗΡΕΣΙΩΝ	ΠΡΟΙΣΤΑΜΕΝΗ ΛΟΓΙΣΤΗΡΙΟΥ	ΓΕΝΙΚΟΣ ΔΙΕΥΘΥΝΤΗΣ
ΜΑΝΩΛΟΠΟΥΛΟΣ ΔΗΜΗΤΡΙΟΣ	ΔΡΟΣΙΝΟΣ ΠΑΡΑΣΚΕΥΑΣ	ΕΛΕΝΗ ΖΕΡΒΟΥ	ΠΑΠΑΡΙΖΟΥ ΑΝΑΣΤΑΣΙΑ	ΓΕΩΡΓΙΟΣ ΛΑΓΟΓΙΑΝΝΗΣ
ΑΔΤ Ι 019747	ΑΔΤ Π 585303	ΑΔΤ Ν 042605	ΑΔΤ Λ 680293	ΑΔΤ Π 325868

SPACE HELLAS AE ΕΜΠΟΡΙΟ-ΑΝΤΙΠΡΟΣΩΠΕΙΕΣ-ΕΙΣΑΓΩΓΕΣ-ΕΞΑΓΩΓΕΣ
ΑΡ.Μ.Α.Ε. 13966/06/Β/86/95
ΣΥΝΟΠΤΙΚΗ ΕΝΟΠΟΙΗΜΕΝΗ ΛΟΓΙΣΤΙΚΗ ΚΑΤΑΣΤΑΣΗ ΤΗΣ 31ης ΜΑΡΤΙΟΥ 2001 (1 ΙΑΝΟΥΑΡΙΟΥ 2001 - 31 ΜΑΡΤΙΟΥ 2001)

Ποσά σε Euro

ΕΝΕΡΓΗΤΙΚΟ	31/3/2001	31/3/2000	ΠΑΘΗΤΙΚΟ	31/3/2001	31/3/2000
Δαπάνες πολυετούς απόσβεσης	1.874.451,03	275.661,38	Καταβεβλημένο μετοχικό κεφάλαιο	2.414.354,37	2.083.639,03
Πάγιο ενεργητικό	7.415.576,59	5.502.339,91	Αποθεματικά & λοιποί Ι/σμοί ιδίων κεφαλαίων	17.145.726,99	489.859,55
Μείον αποσβέσεις	2.935.294,51	2.416.522,20	Αποτελέσματα περιόδου	318.108,24	306.644,95
	4.480.282,08	3.085.817,71	Αποτελέσματα προηγ. χρήσεων	233.093,34	-93.114,24
Συμμετοχές και μακρ. απαιτήσεις	2.083.930,72	589.519,49	Δικαιώματα τριτων	2.327,52	207,97
Αποθέματα	1.773.344,16	2.011.625,03	Προβλέψεις διάφορες	235.265,02	236.893,60
Πελάτες	8.427.575,05	4.656.165,24	Υποχρεώσεις Μακροπρόθεσμες	120.470,08	88.127,74
Λοιπές απαιτήσεις	2.917.044,62	2.253.060,48	Υποχρεώσεις βραχυπρόθεσμες	8.270.872,82	10.187.158,03
Χρεόγραφα	7.186.608,95	180.005,87	Μεταβατικοί λογ/σμοί παθητικού	1.759.147,39	461.287,15
Διαθέσιμα	402.496,10	253.685,02			
Μεταβατικοί λογ/σμοί ενεργητικού	1.353.633,05	455.163,59			
ΣΥΝΟΛΟ ΕΝΕΡΓΗΤΙΚΟΥ	30.499.365,77	13.760.703,79	**ΣΥΝΟΛΟ ΠΑΘΗΤΙΚΟΥ**	30.499.365,77	13.760.703,79
ΛΟΓ/ΣΜΟΙ ΤΑΞΕΩΣ ΧΡΕΩΣΤΙΚΟΙ	2.858.277,27	1.122.445,86	ΛΟΓ/ΣΜΟΙ ΤΑΞΕΩΣ ΠΙΣΤΩΤΙΚΟΙ	2.858.277,27	1.122.445,86

ΚΑΤΑΣΤΑΣΗ ΛΟΓΑΡΙΑΣΜΟΥ ΑΠΟΤΕΛΕΣΜΑΤΩΝ ΠΕΡΙΟΔΟΥ 1/1/2000 ΕΩΣ 31/03/2001

Ποσά σε Euro

		31/3/2001		31/3/2000
ΕΣΟΔΑ				
Εσοδα από πωλήσεις		5.978.338,22		5.633.439,88
Μείον : Κόστος πωληθέντων		4.053.655,18		3.886.732,25
ΜΙΚΤΑ ΑΠΟΤΕΛΕΣΜΑΤΑ ΕΚΜΕΤΑΛΕΥΣΗΣ		1.924.683,04		1.746.707,63
Άλλα έσοδα εκμεταλεύσεως		195.461,98		220.824,92
Σύνολο		2.120.145,02		1.967.532,55
Μείον : Εξοδα διοικητικής λειτουργίας	1.064.662,35		718.863,36	
Έξοδα λειτουργ. έρ. τας - ανάπτυξης	150.247,61		41.545,58	
Εξοδα λειτουργίας διαθεσης	747.803,89	1.962.713,84	682.033,49	1.442.442,43
Μερικά αποτελέσματα εκμετάλλευσης		157.431,18		525.090,12
Πλεον εσοδα απο συμμετοχες	34.577,53		71.456,85	
Πλέον :Πιστωτικοί τόκοι - εσοδα	92.221,83		1.478,93	
Μείον : Χρεωστικοί τόκοι - εξοδα	8.711,67	118.087,70	94.578,82	-21.643,04
Ολικά αποτελέσματα εκμετάλλευσης		275.518,87		503.447,08
Πλέον :Ανόργανα εσοδα - κέρδη	104.223,68		37.456,65	
Μείον :Ανόργανα εξοδα - ζημίες	61.527,78	42.695,90	234.157,53	-196.700,88
Οργανικά και εκτακτα αποτελέσματα		318.214,77		306.746,20
Μείον : Αποσβέσεις παγίων στοιχείων	268.417,53		146.732,63	
Μείον : Ενσωματωμένες στο λειτουργικό κόστος	268.417,53		146.732,63	
ΚΑΘΑΡΑ ΑΠΟΤΕΛΕΣΜΑΤΑ ΠΕΡΙΟΔΟΥ		318.214,77		306.746,20
μειον δικαιωματα μετοχων μειοψηφιας		106,53		101,25
		318.108,24		306.644,95

ΑΘΗΝΑ 25 Μαΐου 2001

Ο ΠΡΟΕΔΡΟΣ ΤΟΥ Δ.Σ.	Ο ΔΙΕΥΘΥΝΩΝ ΣΥΜΒΟΥΛΟΣ	Η Δ/ΝΤΡΙΑ ΟΙΚΟΝΟΜΙΚΩΝ ΥΠΗΡΕΣΙΩΝ	ΠΡΟΙΣΤΑΜΕΝΗ ΛΟΓΙΣΤΗΡΙΟΥ	ΓΕΝΙΚΟΣ ΔΙΕΥΘΥΝΤΗΣ
ΜΑΝΩΛΟΠΟΥΛΟΣ ΔΗΜΗΤΡΙΟΣ	ΔΡΟΣΙΝΟΣ ΠΑΡΑΣΚΕΥΑΣ	ΕΛΕΝΗ ΖΕΡΒΟΥ	ΠΑΠΑΡΙΖΟΥ ΑΝΑΣΤΑΣΙΑ	ΓΕΩΡΓΙΟΣ ΛΑΓΟΓΙΑΝΝΗΣ
ΑΔΤ Ι 019747	ΑΔΤ Π 585303	ΑΔΤ Ν 042605	ΑΔΤ Λ 680293	ΑΔΤ Π 325868

SPACE NET ΤΗΛΕΠΙΚΟΙΝΩΝΙΑΚΕΣ ΥΠΗΡΕΣΙΕΣ Α.Ε.
ΓΕΝΙΚΟΣ ΙΣΟΛΟΓΙΣΜΟΣ ΤΗΣ 31ης ΔΕΚΕΜΒΡΙΟΥ 2001
ΠΕΜΠΤΗ ΕΤΑΙΡΙΚΗ ΧΡΗΣΗ (1 ΙΑΝΟΥΑΡΙΟΥ - 31 ΔΕΚΕΜΒΡΙΟΥ 2001) ΑΡ.Μ.Α.Ε. 36093/01ΑΤ/Β/96/187

ΕΝΕΡΓΗΤΙΚΟ

	Ποσά σε Δραχμές Χρήσεως 2001			Ποσά σε Δραχμές Χρήσεως 2000		
	Αξία Κτήσεως	Αποσβέσεις	Αναπ/τη Αξία	Αξία Κτήσεως	Αποσβέσεις	Αναπ/τη Αξία
Β. ΕΞΟΔΑ ΕΓΚΑΤΑΣΤΑΣΗΣ						
1. Εξοδα ιδρύσεως και πρώτης εγκ/σεως	30.554.703	1.054.766	29.499.937	0	0	0
4. Λοιπά έξοδα εγκαταστάσεως	2.244.534	112.740	2.131.794	0	0	0
	32.799.237	1.167.506	31.631.731	0	0	0
Γ. ΠΑΓΙΟ ΕΝΕΡΓΗΤΙΚΟ						
I. Ασώματες ακινητοποιήσεις						
1. Εξοδα ερευνών και αναπτύξεως	2.000.000	131.507	1.868.493	0	0	0
	2.000.000	131.507	1.868.493	0	0	0
II. Ενσώματες ακινητοποιήσεις						
3. Κτίρια και τεχνικά έργα	12.867.400	237.381	12.630.019	0	0	0
4. Μηχ/τα-τεχν.εγκ/σεις & λοιπός μηχ/κός εξοπλ.	102.208.485	18.863.925	83.344.560	62.330.187	8.340.871	53.989.316
6. Επιπλα και λοιπός εξοπλισμός	101.310.442	18.118.723	83.191.719	63.016.398	4.633.295	58.383.103
	216.386.327	37.220.029	179.166.298	125.346.585	12.974.166	112.372.419
Σύνολο ακινητοποιήσεων (ΓΙ+ΓΙΙ)	218.386.327	37.351.536	181.034.791	125.346.585	12.974.166	112.372.419
III.Συμμετοχές & άλλες μακροπρόθεσμες χρηματοοικονομικές απαιτήσεις						
1. Συμμετοχές σε συνδεδεμένες επιχειρήσεις			0			262.500.000
2. Συμμετοχές σε λοιπές επιχειρήσεις			587.185.200			0
7. Λοιπές μακροπρόθεσμες απαιτήσεις			6.262.152			4.116.838
			593.447.352			266.616.838
Σύνολο πάγιου ενεργητικού (ΓΙ+ΓΙΙ+ΓΙΙΙ)			774.482.143			378.989.257
Δ. ΚΥΚΛΟΦΟΡΟΥΝ ΕΝΕΡΓΗΤΙΚΟ						
II. Απαιτήσεις						
1. Πελάτες			377.931.990			176.967.624
3α. Επιταγές εισπρακτέες (μεταχρ/νες)			1.380.600			17.882.664
5. Βραχυπρόθεσμες απαιτ. κατά συνδέσμ. επιχ.			0			7.680.929
11. Χρεώστες διάφοροι			246.910.738			72.398.029
12. Λογ/σμοί διαχείρ. Προκ. & πιστώσεων			5.077.993			4.379.377
			631.301.321			279.308.623
IV. Διαθέσιμα						
1. Ταμείο			303.055			1.813.331
3. Καταθέσεις όψεως και προθεσμίας			178.319.121			382.352.179
			178.622.176			384.165.510
Σύνολο κυκλοφορούντος ενεργητικού (ΔΙΙ+ΔΙV)			809.923.497			663.474.133
Ε. ΜΕΤΑΒΑΤΙΚΟΙ ΛΟΓ/ΣΜΟΙ ΕΝΕΡΓΗΤΙΚΟΥ						
1. Εξοδα επόμενων χρήσεων			38.963.494			56.464
2. Εσοδα χρήσεως εισπρακτέα			356.983			300.950.000
			39.320.477			301.006.464
ΓΕΝΙΚΟ ΣΥΝΟΛΟ ΕΝΕΡΓΗΤΙΚΟΥ (Α+Β+Γ+Δ+Ε)			1.655.357.848			1.343.469.854
ΛΟΓΑΡΙΑΣΜΟΙ ΤΑΞΕΩΣ ΧΡΕΩΣΤΙΚΟΙ						
1. Αλλότρια περιουσιακά στοιχεία			0			7
4. Λοιποί λογαριασμοί τάξεως			386			471
			386			478

ΠΑΘΗΤΙΚΟ

	Ποσά σε Δρχ. Χρήσεως 2001	Ποσά σε Δρχ. Χρήσεως 2000
Α. ΙΔΙΑ ΚΕΦΑΛΑΙΑ		
I. Μετοχικό κεφάλαιο (74.000 μετοχές των 10.018,05 δρχ.)		
1. Καταβλημένο	741.335.700	740.000.000
IV. Αποθεματικά Κεφάλαια		
1. Τακτικά Αποθεματικό	4.622.000	3.000.000
Μείον ζημία από πώληση ή υποτ. συμμετ.και χρεογρ. προς συμψηφ.	-59.115.000	
5. Αφορολόγ.αποθ.ειδ.διατ.νόμων	12.813.900	7.037.868
	-41.679.100	10.037.868
V. Αποτελέσματα εις νέο		
Υπόλοιπο κερδών χρήσεως εις νέο	70.559.755	6.767.333
Σύνολο ιδίων κεφαλαίων (ΑΙ+ΑIV+AV)	770.216.355	756.805.201
Β. ΠΡΟΒΛΕΨΕΙΣ ΓΙΑ ΚΙΝΔΥΝΟΥΣ & ΕΞΟΔΑ		
2. Λοιπές προβλέψεις	7.924.793	----
Γ. ΥΠΟΧΡΕΩΣΕΙΣ		
I. Μακροπρόθεσμες υποχ/σεις		
8. Λοιπές μακροπρ. Υποχ/σεις	29.342.323	29.342.323
II. Βραχυπρόθεσμες υποχ/σεις		
1. Προμηθευτές	321.075.030	138.246.111
2α Επιταγές πληρωτέες (μεταχρον.)	6.347.161	15.725.780
3. Τράπεζες λ/βραχ. Υποχρ.	435.520.831	
5. Υποχρ. από φόρους-τέλη	48.372.005	65.590.277
6. Ασφαλιστικοί Οργανισμοί	8.245.605	3.968.141
11. Πιστωτές διάφοροι	25.234.018	23.899.760
	844.794.650	247.430.069
Σύνολο υποχρεώσεων (ΓΙ+ΓΙΙ)	874.136.973	276.772.392
Δ. ΜΕΤΑΒΑΤΙΚΟΙ ΛΟΓ/ΣΜΟΙ ΠΑΘΗΤΙΚΟΥ		
2. Εξοδα χρήσεως δουλευμένα	3.079.727	309.892.261
ΓΕΝΙΚΟ ΣΥΝΟΛΟ ΠΑΘΗΤΙΚΟΥ (Α+Β+Γ+Δ)	1.655.357.848	1.343.469.854
ΛΟΓΑΡΙΑΣΜΟΙ ΤΑΞΕΩΣ ΠΙΣΤΩΤΙΚΟΙ		
1. Δικαιούχοι αλλότριων περ. Στοιχ.	0	7
4. Λοιποί λογαριασμοί τάξεως	386	471
	386	478

ΣΗΜΕΙΩΣΕΙΣ: 1.Οι βασικές λογιστικές αρχές που ακολουθήθηκαν είναι ίδιες με αυτές που τηρήθηκαν την προηγούμενη χρήση.
2. Το απασχολούμενο την 31-12-2001 προσωπικό ανέρχεται σε 22 άτομα.
3. Η εταιρεία έχει ελεγχθεί φορολογικά μέχρι και τη χρήση 1999.

ΚΑΤΑΣΤΑΣΗ ΛΟΓΑΡΙΑΣΜΟΥ ΑΠΟΤΕΛΕΣΜΑΤΩΝ ΧΡΗΣΕΩΣ

	Ποσά σε Δραχμές Χρήσεως 2001			Ποσά σε Δραχμές Χρήσεως 2000		
I. Αποτελέσματα εκμεταλλεύσεως						
Κύκλος εργασιών (πωλήσεις)			1.120.301.303			718.230.237
Μείον: Κόστος πωλήσεων			730.854.416			490.296.713
Μικτά αποτελέσματα (κέρδη) εκμεταλλεύσεως			389.446.887			227.933.524
Πλέον:1. Αλλα έσοδα εκμεταλλεύσεως			2.090.307			0
Σύνολο			391.537.194			227.933.524
Μείον: 1) Εξοδα διοικητικής λειτουργίας		166.990.654			83.958.724	
2) Εξοδα λειτουργίας ερευν. Αναπτυξ.		55.262.803			19.329.698	
3) Εξοδα λειτουργίας διαθέσεως		96.983.967	319.237.424		37.872.371	141.160.793
Μερικά αποτελέσματα (κέρδη) εκμεταλλεύσεως			72.299.770			86.772.731
Πλέον ή μείον						
4) Πιστωτικοί τόκοι και συναφή έσοδα		5.776.032			7.037.868	
Μείον:						
2. Εξοδα & ζημίες συμμετοχών & χρεογράφων	67.155.375			0		
3. Χρεωστικοί τόκοι και συναφή έξοδα	16.691.772	83.847.147	-78.071.115	663.719	663.719	6.374.149
Ολικά αποτελέσματα (κέρδη ή ζημίες) εκμεταλλεύσεως			-5.771.345			93.146.880
II. ΠΛΕΟΝ: (ή μείον): Εκτακτα αποτελέσματα						
1. Εκτακτα και ανόργανα έσοδα		82.339.330			8.441.369	
2. Εκτακτα κέρδη		319.941			225.606	
		82.659.271			8.666.975	
Μείον:						
1. Εκτακτα και ανόργανα έξοδα	24.978.660			7.828.644		
2. Εκτακτες ζημίες	19.099	24.997.759	57.661.512	0	7.828.644	838.331
Οργανικά και έκτακτα αποτελέσματα (κέρδη)			51.890.167			93.985.211
ΜΕΙΟΝ: Σύνολο αποσβέσεων παγίων στοιχείων		25.870.389			0	
Μείον: Οι από αυτές ενσωματωμένες στο λειτουργικό κόστος		25.870.389			0	
ΚΑΘΑΡΑ ΑΠΟΤΕΛΕΣΜΑΤΑ (Κέρδη)			51.890.167			93.985.211

ΧΡΗΣΕΩΣ προ φόρων

Χαλαργός, 15 Φεβρουαρίου 2002

Ο ΠΡΟΕΔΡΟΣ ΤΟΥ ΔΙΟΙΚΗΤΙΚΟΥ ΣΥΜΒΟΥΛΙΟΥ	Ο ΔΙΕΥΘΥΝΩΝ ΣΥΜΒΟΥΛΟΣ	Η ΟΙΚΟΝ. ΔΙΕΥΘΥΝΤΡΙΑ	Η ΠΡΟΪΣΤΑΜΕΝΗ ΛΟΓΙΣΤΗΡΙΟΥ
ΔΗΜΗΤΡΙΟΣ ΜΑΝΩΛΟΠΟΥΛΟΣ	ΠΑΡΑΣΚΕΥΑΣ ΔΡΟΣΙΝΟΣ	ΕΛΕΝΗ ΖΕΡΒΟΥ	ΑΙΚΑΤΕΡΙΝΗ ΔΑΛΛΑΡΗ
ΑΔΤ Ι 019747	ΑΔΤ Π 585303	ΑΔΤ Ν. 042605	ΑΔΤ Ν 008990

ΠΙΝΑΚΑΣ ΔΙΑΘΕΣΕΩΣ ΑΠΟΤΕΛΕΣΜΑΤΩΝ

	Ποσά σε Δρχ. Χρήσεως 2001	Ποσά σε Δρχ. Χρήσεως 2000
Καθαρά αποτελέσματα (κέρδη)	51.890.167	93.985.211
(+) ή (-) Υπόλοιπο αποτελεσμάτων (κερδών ή ζημιών) προηγ. Χρ.	6.767.333	(33.634.051)
(+)ή(-) Διαφορές φορολογικού ελ. προηγ. Χρήσεων		(8.529.843)
Αποθεματικά προς διάθεση	59.115.000	
Σύνολο	117.772.500	51.821.317
ΜΕΙΟΝ:1. Φόρος εισοδήματος	39.814.713	35.016.116
Κέρδη προς διάθεση	77.957.787	16.805.201
Η διάθεση των κερδών γίνεται ως εξής:		
1. Τακτικό αποθεματικό	1.622.000	3.000.000
6α. Αποθεματικό από απαλ.της φορολ. Έσοδα	3.129.927	3.914.723
6β. Αποθεματικά από έσοδα φορολ. κατ'ειδικό τρόπο	2.646.105	3.123.145
8. Υπόλοιπο κερδών εις νέο	70.559.755	6.767.333
	77.957.787	16.805.201

ΠΙΣΤΟΠΟΙΗΤΙΚΟ ΕΛΕΓΧΟΥ ΟΡΚΩΤΟΥ ΛΟΓΙΣΤΗ - ΕΛΕΓΚΤΗ

Προς τους κ.κ. Μετόχους της Ανώνυμης Εταιρείας SPACE NET ΤΗΛΕΠΙΚΟΙΝΩΝΙΑΚΕΣ ΥΠΗΡΕΣΙΕΣ Α.Ε.

Ελέγξαμε τις ανωτέρω Οικονομικές Καταστάσεις καθώς και το σχετικό Προσάρτημα της Ανώνυμης Εταιρείας SPACE NET ΤΗΛΕΠΙΚΟΙΝΩΝΙΑΚΕΣ ΥΠΗΡΕΣΙΕΣ Α.Ε. της εταιρικής χρήσεως που έληξε την 31η Δεκεμβρίου 2001. Ο έλεγχός μας, έγινε σύμφωνα με τις διατάξεις του άρθρου 37 του κωδ. Ν. 2190/1920 "Περί Ανωνύμων Εταιρειών" και τις ελεγκτικές διαδικασίες που κρίναμε κατάλληλες, με βάση τις αρχές και τους κανόνες ελεγκτικής που ακολουθεί το Σώμα Ορκωτών Ελεγκτών Λογιστών και που είναι σύμφωνοι με τις βασικές αρχές των Διεθνών Ελεγκτικών Προτύπων. Τέθηκαν στη διάθεσή μας τα βιβλία και στοιχεία που τήρησε η εταιρεία και μας δόθηκαν οι αναγκαίες για τον έλεγχο πληροφορίες και επεξηγήσεις που ζητήσαμε. Η εταιρεία εφάρμοσε ορθά το Ελληνικό Γενικό Λογιστικό Σχέδιο. Εκτός από την περίπτωση της κατωτέρω παρατηρήσεώς μας Νο 1 δεν τροποποιήθηκε

την Τακτική Γενική Συνέλευση των Μετόχων, με τις σχετικές Οικονομικές Καταστάσεις. Το Προσάρτημα περιλαμβάνει τις πληροφορίες που προβλέπονται από την παράγρ. 1 του άρθρου 43α του κωδ. Ν. 2190/1920. Από τον παραπάνω έλεγχο μας προέκυψαν τα εξής: 1. Η εταιρεία κατά την παρούσα χρήση διενήργησε τις προβλεπόμενες αποσβέσεις επί των παγίων στοιχείων της και επιβάρυνε τα αποτελέσματα της χρήσεως με το ποσό των δρχ. 25.870.389, σε αντίθεση με τις τρεις προηγούμενες χρήσεις που δεν είχε διενεργήσει αποσβέσεις, τα συνολικά ύψος των οποίων θα ανερχόταν στο ποσό των δρχ. 54 εκατομ. περίπου, κάνοντας χρήση των διατάξεων του άρθρου 29 παράγρ. 1 του Ν. 2556/1997 για νέες επιχειρήσεις. 2. Στο λογαριασμό "Συμμετοχές και άλλες μακροπρόθεσμες χρηματοοικονομικές απαιτήσεις" περιλαμβάνεται και η αξία κτήσεως μετοχών ανωνύμου εταιρείας οι οποίες δεν είναι εισηγμένες στο Χρηματιστήριο. Οπως προκύπτει από τον τελευταίο ισολογισμό της 31/12/01 της εταιρείας αυτής που ελέγχεται από Ορκωτό Ελεγκτή η λογιστική αξία των μετοχών αυτών είναι κατά δρχ. 340.279.700 μικρότερη. Για το ποσό αυτό δεν έγινε πρόβλεψη σε βάρος των αποτελεσμάτων χρήσεως. 3. Η εταιρεία βασιζόμενη στην υπ' αριθμ. 205/1998 γνωμοδότηση των Νομικών Συμβούλων της Διοικήσεως, δεν σχηματίζει πρόβλεψη για αποζημίωση του προσωπικού της λόγω εξόδου του από την υπηρεσία για συνταξιοδότηση. Αν σχημάτιζε τέτοια πρόβλεψη σύμφωνα με τις διατάξεις του άρθρου 42 παράγρ. 14 του Ν. 2190/1920 αυτή θα ανερχόταν στο συνολικό ποσό των δ δρχ. εκατ. περίπου, και θα επιβάρυνε τα αποτελέσματα χρήσεως κατά δρχ. 3 εκατ. και κατά το υπόλοιπο της προηγούμενες χρήσεις. 4. Η εταιρεία έχει ελεγχθεί φορολογικά μέχρι και τη χρήση 1999.

Κατά τη γνώμη μας, οι ανωτέρω Οικονομικές Καταστάσεις οι οποίες προκύπτουν από τα βιβλία και στοιχεία της εταιρείας, απεικονίζουν μαζί με το Προσάρτημα, αφού ληφθούν υπόψη οι παραπάνω παρατηρήσεις μας, την περιουσιακή διάρθρωση και την οικονομική θέση της εταιρείας κατά την 31η Δεκεμβρίου 2001 καθώς και τα αποτελέσματα της χρήσεως που έληξε αυτή την ημερομηνία, βάσει των σχετικών διατάξεων που ισχύουν και λογιστικών αρχών, οι οποίες έχουν γίνει γενικά παραδεκτές και δεν διαφέρουν από εκείνες που η εταιρεία εφάρμοσε στην προηγούμενη χρήση, εκτός από την περίπτωση της ανωτέρω παρατηρήσεώς μας Νο 1.

Αθήνα, 20 Φεβρουαρίου 2002
Ο ΟΡΚΩΤΟΣ ΕΛΕΓΚΤΗΣ - ΛΟΓΙΣΤΗΣ

ΚΩΝ/ΝΟΣ Ι. ΠΑΠΑΓΕΩΡΓΙΟΥ
Σ.Ο.Λ. Α.Ε.Ο.Ε.
(Α.Μ. Σ.Ο.Ε. 11721)

ΠΡΟΣΑΡΤΗΜΑ
ΤΗΣ ΕΤΑΙΡΙΑΣ SPACE NET ΤΗΛΕΠΙΚΟΙΝΩΝΙΑΚΕΣ ΥΠΗΡΕΣΙΕΣ Α.Ε.
ΤΟΥ ΙΣΟΛΟΓΙΣΜΟΥ ΤΗΣ 31ΗΣ ΔΕΚΕΜΒΡΙΟΥ 2001
(Βάσει των διατάξεων του κωδικοπ. Ν. 2190/1920 όπως ισχύει)

Διάταξη και περίληψη της
Απάντηση

+ 1. Σύννομη κατάρτιση και δομή των οικονομικών καταστάσεων
Παρεκκλίσεις που έγιναν χάριν της αρχής της πραγματικής εικόνας.

(α) Άρθρο 42α +3: Παρέκκλιση από τις σχετικές διατάξεις περί καταρτίσεως των ετήσιων οικονομικών καταστάσεων, που κρίθηκε απαραίτητη για την εμφάνιση, με απόλυτη σαφήνεια, της πραγματικής εικόνας που απαιτεί η διάταξη της +2 του άρθρου αυτού.
Δεν έγινε.

(β) Άρθρο 42β +1: Παρέκκλιση από την αρχήν του αμετάβλητου της δομής και μορφής εμφανίσεως του ισολογισμού και του λογαριασμού "Αποτελέσματα Χρήσεως"
Δεν έγινε.

(γ) Άρθρο 42β + 2: Καταχώρηση στον προσιδιάζοντα λογαριασμό στοιχείου σχετιζόμενου με περισσότερους υποχρεωτικούς λογαριασμούς.
Δεν συνέτρεξε τέτοια περίπτωση.

(δ) Άρθρο 42β +3: Προσαρμογή στη δομή και στους τίτλους των λογαριασμών με αραβική αρίθμηση όταν η ειδική φύση της επιχειρήσεως το απαιτεί.
Δεν συνέτρεξε τέτοια περίπτωση.

(ε) Άρθρο 42β +4: Συμπτύξεις λογαριασμών του ισολογισμού που αντιστοιχούν σε αραβικούς αριθμούς για τις οποίες (συμπτύξεις) συντρέχουν οι προυποθέσεις της διατάξεως αυτής.
Δεν έγινε.

(στ) Άρθρο 42β +ε: Αναμορφώσεις κονδυλίων προηγούμενης χρήσεως για να καταστούν ομοειδή και συγκρίσιμα με τα αντίστοιχα κονδύλια της κλειόμενης χρήσεως.
Δεν έγινε.

+2. Αποτίμηση περιουσιακών στοιχείων

(α) Άρθρο 43α +1-α: Μέθοδοι αποτιμήσεως των περιουσιακών στοιχείων και υπολογισμού των αποσβέσεων καθώς και των προβλέψεων για υποτιμήσεις τους.

1) Τα πάγια περιουσιακά στοιχεία αποτιμήθηκαν στην αξία της τιμής κτήσεως η οποία είναι προσαυξημένη με την αξία των προσθηκών και βελτιώσεων και μειωμένη με τις προβλεπόμενες από το νόμο αποσβέσεις. Δεν διενεργήθηκαν αποσβέσεις κατά τις τρεις προηγούμενες χρήσεις βάση της δυνατότητας αρ. 29 παρ. 1 Ν. 2556/97, για νέες επιχειρήσεις.

2) Δεν συνέτρεξε περίπτωση σχηματισμού προβλέψεων υποτιμήσεως.

3) Συμμετοχές και χρεόγραφα.
Αποτιμήθηκαν στην τιμή κτήσεως.

4) Οι τίτλοι με χαρακτήρα προθεσμιακής καταθέσεως.
Δεν υπάρχουν.

5) Δεν υπάρχουν αποθέματα.

6) Από ιδιοπαραγωγή προερχόμενα αποθέματα.
Δεν υπάρχουν.

7) Υπολείμματα και υποπροϊόντα.
Δεν υπάρχουν.

(β) Άρθρο 43α +1-α: Βάσεις μετατροπής σε δραχμές περιουσιακών στοιχείων εκφρασμένων σε ξένο νόμισμα (Ξ.Ν.) και λογιστικός χειρισμός των συναλλαγματικών διαφορών.

1) Οι απαιτήσεις και οι υποχρεώσεις σε Ξ.Ν., εκτός των υποχρεώσεων που χρησιμοποιήθηκαν για κτήσεις πάγιων στοιχείων, αποτιμήθηκαν με βάση την επίσημη τιμή του Ξ.Ν. της 31/12/2001 και προέκυψαν:
   α) Συναλλαγματικές διαφορές δρχ. 1.336.260 (€ 3.921,53) χρεωστικές οι οποίες καταχωρήθηκαν στο λογαριασμό Αποτελέσματα Χρήσεως.
   β) Συναλλαγματικές διαφορές δρχ. 7.924.793 (€ 23.256,91) πιστωτικές οι οποίες καταχωρήθηκαν στον λογαριασμό 44.14.
2) Δεν υπάρχουν υποχρεώσεις σε Ξ.Ν. για κτήσεις παγίων στοιχείων.
3) Τα διαθέσιμα σε Ξ.Ν. αποτιμήθηκαν στην επίσημη τιμή αγοράς του Ξ.Ν. της 31-12-2001 και οι συναλλαγματικές διαφορές που προέκυψαν καταχωρήθηκαν στα Αποτελέσματα Χρήσεως.
4) Δεν υπάρχει υποκατάστημα στο εξωτερικό.

γ) Άρθρο 43 +2: Παρέκκλιση από τις μεθόδους και τις βασικές αρχές αποτιμήσεως. Εφαρμογή ειδικών μεθόδων αποτιμήσεως. Οι συμμετοχές αποτιμήθηκαν στην αξία κτήσεως. Η αξία κτήσης της συμμετοχής στην εταιρία INTERNET HELLAS A.E. είναι μεγαλύτερη κατά δρχ. 340.279.700 (€ 998.619,81) από την λογιστική της αξία κατά την 31/12/2001.

δ) Άρθρο 43 + 7-β: Αλλαγή μεθόδου υπολογισμού της τιμής κτήσεως ή του κόστους παραγωγής των αποθεμάτων ή των κινητών αξιών.
Δεν υπάρχουν.

ε) Άρθρο 43 + 7-γ: Παράθεση της διαφοράς, μεταξύ της αξίας αποτιμήσεως των αποθεμάτων και κινητών αξιών και της τρέχουσας τιμής αγοράς τους, εφόσον είναι αξιόλογη.
Δεν είναι αξιόλογη η διαφορά.

στ) Άρθρο 43 +9: Ανάλυση και επεξήγηση της γενομένης μέσα στη χρήση, με βάση ειδικό νόμο, αναπροσαρμογής της αξίας των πάγιων περιουσιακών στοιχείων και παράθεση της κινήσεως του

λογαριασμού "Διαφορές Αναπροσαρμογής" .
Δεν έγινε.

+3. Πάγιο ενεργητικό και έξοδα εγκαταστάσεως

α) Άρθρο 42ε +8: Μεταβολές πάγιων στοιχείων και εξόδων εγκαταστάσεως (πολυετούς αποσβέσεως)

β) Άρθρο 43 +5-δ: Ανάλυση πρόσθετων αποσβέσεων.
Δεν έγιναν.

γ) Άρθρο 43 + 5-ε: Προβλέψεις για υποτίμηση ενσώματων πάγιων περιουσιακών στοιχείων.
Δεν σχηματίστηκαν διότι δεν συνέτρεξε λόγος.

δ) Άρθρο 43 +3-ε: Ανάλυση και επεξήγηση των ποσών των εξόδων εγκαταστάσεως (πολυετούς αποσβέσεως) που αφορούν την χρήση.
Α) Έξοδα διαμόρφωσης επί μισθωμένων ακινήτων δρχ. 30.554.703 (€ 89.668,97)

	ΑΞΙΑ ΚΤΗΣΕΩΣ 31/12/2000	ΠΡΟΣΘΗΚΕΣ 2001	ΜΕΙΩΣΕΙΣ 2001	ΣΥΝΟΛΙΚΗ ΑΞΙΑ 31/12/2001	ΑΠΟΣΒΕΣΕΙΣ 31/12/2000	ΑΠΟΣΒΕΣΕΙΣ 2001	ΜΕΙΩΣΕΙΣ ΑΠΟΣΒΕΣΕΩΝ 2001	ΣΥΝΟΛΙΚΕΣ ΑΠΟΣΒΕΣΕΙΣ 31/12/2001	ΑΝΑΠΟΣΒΕΣΤΗ ΑΞΙΑ
α) Λοιπές ασώματες ακινητοποιήσεις	0	0	0	0	0	0	0	0	0
ΣΥΝΟΛΟ ΑΣΩΜΑΤΩΝ ΑΚΙΝΗΤΟΠΟΙΗΣΕΩΝ	**0**	**0**	**0**	**0**	**0**	**0**	**0**	**0**	**0**
α) Γήπεδα-οικόπεδα	0	0	0	0	0	0	0	0	0
β) Κτίρια-τεχν. έργα	0	12.867.400	0	12.867.400	0	237.381	0	237.381	12.630.019
γ) Μηχ/τα-τεχν. εγκ/σεις & λοιπός μηχ/κός εξοπλισμός	62.330.187	46.789.022	6.910.724	102.208.485	8.340.871	10.826.140	303.086	18.863.925	83.344.560
δ) Μεταφορικά μέσα	0	0	0	0	0	0	0	0	0
ε) Έπιπλα & λοιπός εξοπλισμός	63.016.398	38.661.570	367526	101.310.442	4.633.295	13.507.855	22.427	18.118.723	83.191.719
στ) Ακινητοποιήσεις υπό εκτέλεση	0	0	0	0	0				
ΣΥΝΟΛΟ ΕΝΣΩΜΑΤΩΝ ΑΚΙΝΗΤΟΠΟΙΗΣΕΩΝ	**125.346.585**	**98.317.992**	**7.278.250**	**216.386.327**	**12.974.166**	**24.571.376**	**325.513**	**37.220.029**	**179.166.298**
ζ) Έξοδα ίδρυσης & πρώτης εγκατ/σης	0	30.554.703	0	30.554.703	0	1.054.766	0	1.054.766	29.499.937
η) Έξοδα πολυετ.αποσβέσεων	0	0	0	0	0	0	0	0	0
θ) Έξοδα λοιπών ερευνών	0	2.000.000	0	2.000.000	0	131.507	0	131.507	1.868.493
κ) Έξοδα κτήσεως ακινητοποιήσεων	0	0	0	0	0	0	0	0	0
λ) Εξοδα Αναδιοργανώσεως	0	1.768.777	0	1.768.777	0	90.788	0	90.788	1.677.989
μ) Έξοδα αύξησης κεφαλαίου	0	475.757	0	475.757	0	21.952	0	21.952	453.805
ΣΥΝΟΛΟ ΕΞΟΔΩΝ ΕΓΚΑΤΑΣΤΑΣΗΣ	**0**	**34.799.237**	**0**	**34.799.237**	**0**	**1.299.013**	**0**	**1.299.013**	**33.500.224**
ΓΕΝΙΚΟ ΣΥΝΟΛΟ	**125.346.585**	**133.117.229**	**7.278.250**	**251.185.564**	**12.974.166**	**25.870.389**	**325.513**	**38.519.042**	**212.666.522**

Β) Έξοδα αγοράς λογισμικών προγραμμάτων δρχ.1.768.777 (€ 5.190,83)
Γ) Έξοδα αύξησης μετοχικού κεφαλαίου δρχ. 475.757 (€1.396,20).

ε) Άρθρο 43 +3-γ: Τα ποσά και ο λογιστικός χειρισμός των συναλλαγματικών διαφορών που προέκυψαν στην παρούσα χρήση, κατά την πληρωμή (δόσεων) και/ή την αποτίμηση στο τέλος της χρήσης δανείων ή πιστώσεων χρησιμοποιηθέντων αποκλειστικά για κτήσεις πάγιων στοιχείων.
Δεν υπάρχουν.

στ) Άρθρο 43 + ε εδάφ. 'α και β:
Ανάλυση και επεξήγηση των κονδυλίων '"Εξοδα ερευνών και αναπτύξεως", "Παραχωρήσεις και δικαιώματα βιομηχανικής ιδιοκτησίας" και "Υπεραξία επιχειρήσεως (GOODWILL)".
Α) Έξοδα σύνταξης τεχνικής μελέτης για απόκτηση άδειας παροχής Υπηρεσιών Δορυφορικών Επικοινωνιών από Ε.Ε.Τ.Τ δρχ. 2.000.000 (€ 5.869,41).

+ 4. Συμμετοχές

α) Άρθρο 43α +1-β: Συμμετοχές στο κεφάλαιο άλλων επιχειρήσεων με ποσοστό μεγαλύτερο από 10%.
Α) INTERNET HELLAS A.E
- Οδ.Αμαρουσίου-Χαλανδρίου 92,15125 Μαρούσι - Ποσοστό συμμετοχής: 11%
- Ίδια Κεφάλ: δρχ.2.244.595.456 (€ 6.587.220,70)
- Αποτέλ.χρήσης: -2.579.293.653 (€ 7.569.460,46)

β) Άρθρο 43α +1-ιε: Σύνταξη ενοποιημένων οικονομικών καταστάσεων στις οποίες περιλαμβάνονται και οι οικονομικές καταστάσεις της εταιρίας.
Συντάσσονται από την SPACE HELLAS A.E. η οποία συμμετέχει με ποσοστό 99,9% στο κεφάλαιο της εταιρίας.

+ 5. Αποθέματα

α) Άρθρο 43α +1-ια: Αποτίμηση αποθεμάτων κατά παρέκκλιση από τους κανόνες αποτιμήσεως του άρθρου 43, για λόγους φορολογικών ελαφρύνσεων.
Δεν υπάρχουν αποθέματα.

β) Άρθρο 43α + 1-ι: Διαφορές από υποτίμηση κυκλοφορούντων στοιχείων ενεργητικού και λόγοι στους οποίους οφείλονται.
Δεν υπάρχουν.

+ 6. Μετοχικό κεφάλαιο

α) Άρθρο 43α +1-δ: Κατηγορίες μετοχών, στις οποίες διαιρείται το μετοχικό κεφάλαιο.
- Κοινές μετοχές ονομαστικές

Αριθμός	***Ονομ. Αξία***	***Συνολική Αξία***
74.000	*10.018,05 δρχ. (€ 29,40)*	*741.335.700 δρχ. (€ 2.175.600)*

β) Άρθρο 43α +1-γ: Εκδοθείσες μετοχές μέσα στη χρήση για αύξηση του μετοχικού κεφαλαίου.
Δεν εκδόθηκαν.

γ) Άρθρο 43α +1-ε και 42ε +10: Εκδοθέντες τίτλοι και ενσωματωμένα σ' αυτούς δικαιώματα.
Δεν εκδόθηκαν τίτλοι.

δ) Άρθρο 43α +1-ιστ: Απόκτηση ίδιων μετοχών μέσα στην παρούσα χρήση.
Δεν αποκτήθηκαν.

+ 7. Προβλέψεις και υποχρεώσεις

α) Άρθρο 42ε +14 εδάφ.δ: Ανάλυση του λογαριασμού "Λοιπές Προβλέψεις", αν το ποσό του είναι σημαντικό.
Α) Προβλέψεις για συναλλαγματικές διαφορές από αποτίμηση απαιτήσεων και λοιπών υποχρεώσεων δρχ. 7.924.793 (€ 23.256,91).

β) Άρθρο 43α +1-ζ: Οι οικονομικές δεσμεύσεις από συμβάσεις κλπ. που δεν εμφανίζονται στους λογαριασμούς τάξεως. Υποχρεώσεις καταβολής ειδικών μηνιαίων παροχών και οικονομικές δεσμεύσεις για συνδεδεμένες επιχειρήσεις.
Δεν υπάρχουν.

γ) Άρθρο 43α +1-ιβ: Πιθανές οφειλές σημαντικών ποσών φόρων και ποσά φόρων που ενδεχομένως να προκύψουν σε βάρος της κλειόμενης και των προηγουμένων χρήσεων, εφόσον δεν εμφανίζονται στις υποχρεώσεις ή στις προβλέψεις.
Δεν υπάρχουν.

δ) Άρθρο 43α +1-στ: Μακροπρόθεσμες υποχρεώσεις πάνω από 5 έτη.
Δεν υπάρχουν.

ε) Άρθρο 43α +1-στ: Υποχρεώσεις καλυπτόμενες με εμπράγματες ασφάλειες.
Δεν υπάρχουν.

+8. Μεταβατικοί Λογαριασμοί

- Άρθρο 42ε +12: Ανάλυση των κονδυλίων των μεταβατικών λογαριασμών "Εσοδα χρήσεως εισπρακτέα" και "Εξοδα χρήσεως δουλευμένα".

Έξοδα χρήσεως δουλευμένα:	*δρχ. 3.079.727*	(€ 9.038,08)
(Αφορούν κυρίως έξοδα τηλεπικοινωνιών).		
Έσοδα χρήσεως εισπρακτέα:	δρχ. 356.983	(€1.047,64)

+ 9. Λογαριασμοί Τάξεως

- Άρθρο 42ε +11: Ανάλυση των λογαριασμών τάξεως, στην έκταση που δεν καλύπτεται η υποχρέωση αυτή από τις πληροφορίες της επόμενης +10.

Λοιποί Λογ/σμοί Τάξεως Λογ/σμοί πληροφοριών :	δρχ. 386	(€ 1,13)

+ 10. Χορηγηθείσες εγγυήσεις και εμπράγματες ασφάλειες

- Άρθρο 42ε +9: Εγγυήσεις και εμπράγματες ασφάλειες που χορηγήθηκαν από την εταιρία.
Δεν υπάρχουν.

+11. Αμοιβές, προκαταβολές και πιστώσεις σε όργανα διοικήσεως

α) Άρθρο 43α +1-ιγ: Αμοιβές μελών οργάνων διοικήσεως και διευθύνσεως της εταιρίας.

Μισθοί Διευθυντών :	δρχ. 5.120.548	
(μέλη Δ.Σ.)	(€ 15.027,29)	

β) Άρθρο 43α +1-ιγ: Υποχρεώσεις που δημιουργήθηκαν ή αναλήφθηκαν για βοηθήματα σε αποχωρήσαντα την παρούσα χρήση μέλη οργάνων διοικήσεως και διευθύνσεως της εταιρίας.
Δεν υπάρχουν.

Γ) Άρθρο 43α +1-ιδ: Δοθείσες προκαταβολές και πιστώσεις σε όργανα διοικήσεως (μέλη διοικητικών συμβουλίων και διαχειριστές).
Δεν υπάρχουν.

+ 12. Αποτελέσματα χρήσεως

α) Άρθρο 43α +1-η: Κύκλος εργασιών κατά κατηγορίες δραστηριότητας και γεωγραφικές αγορές.
(Ο κύκλος εργασιών λαμβάνεται όπως καθορίζεται στο άρθρο 42ε + 15 εδαφ. Α').

Υπηρεσίες:		
-εσωτερικού:	*δρχ. 122.259.380*	*(€ 358.794,95)*
-εξωτερικού:	*δρχ. 998.041.923*	*(€ 2.928.956,49)*
ΣΥΝΟΛΟ	*δρχ. 1.120.301.303*	*(€ 3.287.751,44)*

β) Άρθρο 43α +1-θ: Μέσος όρος του απασχοληθέντος κατά τη διάρκεια της χρήσεως προσωπικού και κατηγορίες αυτού, με το συνολικό κόστος τους. Διευκρινίζεται ότι, στο «Διοικητικό (υπαλληλικό) προσωπικό» περιλαμβάνεται το με μηνιαίο μισθό αμοιβόμενο προσωπικό και στο «εργατοτεχνικό προσωπικό» οι αμοιβόμενοι με ημερομίσθιο.
1. Μέσος όρος προσωπικού άτομα: 16
2. Μέσος όρος προσωπικού κατά κατηγορίες:
- Διοικητικό (υπαλληλικό προσ.) άτομα: 16

Σύνολο άτομα: 16
3. Αμοιβές και έξοδα προσωπικού:

Διοικητικού (υπαλληλικού) προσωπ.:		
Μισθοί:	*Δρχ. 160.860.252*	*(€ 472.077,04)*
Κοινωνικές επιβαρύνσεις και εργοδ.		
Εισφορές:	*Δρχ. 33.669.495*	*(€ 98.809,96)*
Σύνολο	*Δρχ. 194.529.747*	*(€ 570.887)*

γ) Άρθρο 42ε + 15-β: Ανάλυση των έκτακτων και ανόργανων εξόδων και εσόδων (δηλαδή των λογαριασμών «έκτακτα και ανόργανα έξοδα» και «έκτακτα και ανόργανα έσοδα»). Αν τα ποσά των λογαριασμών «έκτακτες ζημιές» και «έκτακτα κέρδη» είναι σημαντικά, κατ' εφαρμογή της διατάξεως του άρθρου 43α +1-ιγ, παραθέτεται και αυτών ανάλυση (με βάση τους λογαριασμούς 81.02 και 81.03 του Γεν. Λογ. Σχεδίου).

1. Εκτακτα και ανόργανα έξοδα:

-- Συναλ/κές διαφ.:	*δρχ. 24.699.553*	*(€ 72.485,85)*
-- Λοιπά διάφορα:	*δρχ. 279.107*	*(€ 819,10)*
ΣΥΝΟΛΟ	*δρχ. 24.978.660*	*(€ 73.304,95)*

2. Έκτακτα και ανόργανα έσοδα:

- Συναλ/κές διαφ.:	*δρχ. 29.228.314*	*(€ 85.776,42)*
-Τιμολόγηση .ανοργάνων Εσόδων :	*δρχ. 52.529.040*	*(€ 154.157,12)*
-Λοιπά διάφορα:	*δρχ. 581.976*	*(€ 1.707,93)*
ΣΥΝΟΛΟ	*δρχ. 82.339.330*	*(€ 241.641,47)*

δ) Άρθρο 42ε +15-β: Ανάλυση των λογαριασμών «Έσοδα προηγούμενων χρήσεων», «Εσοδα από προβλέψεις προηγούμενων χρήσεων» και «Εξοδα προηγούμενων χρήσεων».
Δεν υπάρχουν.

13. Άλλες πληροφορίες που απαιτούνται για αρτιότερη πληροφόρηση και εφαρμογή της αρχής της πιστής εικόνας.

Δ) Άρθρο 43α παρ. 1-ιζ: Οποιεσδήποτε άλλες πληροφορίες που απαιτούνται από ειδικές διατάξεις νόμων ή που κρίνονται αναγκαίες για την αρτιότερη πληροφόρηση των μετόχων και των τρίτων και εφαρμογή της αρχής της πιστής εικόνας.
Δεν υπάρχουν.

Αθήνα 15-2-2002

Ο ΠΡΟΕΔΡΟΣ ΤΟΥ Δ.Σ.
Δ. ΜΑΝΩΛΟΠΟΥΛΟΣ
ΑΔΤ Ι 019747

Ο ΔΙΕΥΘΥΝΩΝ ΣΥΜΒΟΥΛΟΣ
Π. ΔΡΟΣΙΝΟΣ
ΑΔΤ Π 585303

Η ΔΙΕΥΘΥΝΤΡΙΑ ΟΙΚΟΝ. ΥΠΗΡΕΣΙΩΝ
ΕΛΕΝΗ ΖΕΡΒΟΥ
ΑΔΤ Ν 042605

Η ΠΡΟΙΣΤΑΜΕΝΗ ΛΟΓΙΣΤΗΡΙΟΥ
ΑΙΚΑΤΕΡΙΝΗ ΔΑΛΑΡΗ
ΑΔΤ Ν 008990

Βεβαιώνεται ότι το ανωτέρω Προσάρτημα που αποτελείται από οκτώ (8) σελίδες, είναι αυτό που αναφέρεται στο πιστοποιητικό ελέγχου που χορηγήσαμε με ημερομηνία 20/2/2002.

Αθήνα, 20 Φεβρουαρίου 2002

Ο ΟΡΚΩΤΟΣ ΕΛΕΓΚΤΗΣ ΛΟΓΙΣΤΗΣ
ΚΩΝ. Ι. ΠΑΠΑΓΕΩΡΓΙΟΥ
ΣΟΛ. Αεοε (ΑΜ ΣΟΕΛ 11721)

ΕΚΘΕΣΗ ΔΙΑΧΕΙΡΙΣΗΣ ΤΟΥ ΔΙΟΙΚΗΤΙΚΟΥ ΣΥΜΒΟΥΛΙΟΥ ΤΗΣ SPACE NET ΤΗΛΕΠΙΚΟΙΝΩΝΙΑΚΕΣ ΥΠΗΡΕΣΙΕΣ Α.Ε.

Προς την Τακτική Γενική Συνέλευση των Μετόχων

Κύριοι Μέτοχοι,

Υποβάλλουμε τις οικονομικές καταστάσεις της χρήσεως που έληξε την 31-12-2001 οι οποίες περιλαμβάνουν:

Α) Τον ισολογισμό και το λογαριασμό Αποτελέσματα Χρήσεως, με την έκθεση ελεγκτών και

Β) Το προσάρτημα.

Προκειμένου να διαμορφώσετε ακριβέστερη εικόνα της οικονομικής κατάστασης και των αποτελεσμάτων της χρήσεως σας παραθέτουμε αναλυτικότερα στοιχεία των μεγεθών των ανωτέρω οικονομικών καταστάσεων σε σχέση με τα αντίστοιχα της προηγούμενης χρήσεως.

Ο ισολογισμός της χρήσεως εμφανίζει γενικό σύνολο ενεργητικού δρχ. 1.655.357.848 (€4.857.983,41) έναντι δρχ. 1.343.469.854 (€ 3.942.684,82) της προηγούμενης χρήσεως ήτοι έχουμε αύξηση του ενεργητικού μας κατά δρχ. 311.887.994 (€ 915.298,59) και ποσοστό 23% περίπου.

Ειδικότερα:

ΠΑΓΙΟ ΕΝΕΡΓΗΤΙΚΟ

Η αρχική αξία του πάγιου ενεργητικού προ των αποσβέσεων εμφανίζει αύξηση έναντι της προηγούμενης χρήσεως κατά δρχ. 93.039.742 (€ 273.044,00) που οφείλεται στην αύξηση του πάγιου εξοπλισμού της και κυρίως στην διαμόρφωση και επίπλωση ενοικιαζόμενων χώρων σε κτίριο επί των οδών Μεσογείων 308 & Αρκαδίου 2, όπου μεταφέρθηκε η έδρα της εταιρίας μέσα στο έτος 2001.

ΣΥΜΜΕΤΟΧΕΣ

Η εταιρία μας συμμετέχει στην εταιρία:
INTERNET HELLAS A.E. κατά ποσοστό 11%, ήτοι κατά ποσό δρχ.587.185.200 (€ 1.723.214,09).

ΑΠΑΙΤΗΣΕΙΣ

Οι απαιτήσεις της εταιρίας εμφανίζουν αύξηση κατά δρχ. 351.992.698 (€ 1.032.993,98). Όλες οι απαιτήσεις μας είναι ασφαλούς εισπράξεως.

ΔΙΑΘΕΣΙΜΑ

Τα διαθέσιμα (ταμείο και καταθέσεις όψεως) της εταιρίας που εμφανίζονται στον ισολογισμό ανέρχονται στο συνολικό ποσό των δρχ. 178.622.176 (€ 524.203,01) και είναι αναγκαία για την αντιμετώπιση των τρεχουσών συναλλαγών.

ΜΕΤΑΒΑΤΙΚΟΙ ΛΟΓ/ΣΜΟΙ

Τα υπόλοιπα των λογαριασμών Έξοδα επομένων χρήσεων εκ. δρχ. 38.963.494 (€ 114.346,28) αφορούν κυρίως προπληρωμένα έξοδα τηλεπικοινωνιών και των λογαριασμών έσοδα χρήσεως εισπρακτέα εκ. δρχ. 356.983 (€ 1.047,64) αφορούν προβλέψεις χρέωσης εσόδων από λογαριασμούς ΔΕΗ.

ΠΑΘΗΤΙΚΟ

ΚΕΦΑΛΑΙΑ – ΑΠΟΘΕΜΑΤΙΚΑ

Α) Το μετοχικό κεφάλαιο της εταιρίας ανέρχεται στο ποσό των δραχ. 741.335.700 (€ 2.175.600) όπως διαμορφώθηκε μετά την αύξηση που έγινε με την από 02-11-2001 απόφαση της Έκτακτης Γενικής Συνέλευσης με κατάθεση μετρητών. Οι μετοχές της εταιρίας ανέρχονται σε 74.000 κοινές ονομαστικές μετοχές ονομαστικής αξίας δρχ. 10.018,05 (€ 29,40).

Β) Το Τακτικό Αποθεματικό ανέρχεται στο ποσό των δρχ. 4.622.000 (€ 13.564,20).

Γ) Τα αφορολόγητα αποθεματικά ειδικών διατάξεων νόμων που προήλθαν από αφορολόγητα έσοδα και έσοδα φορολογηθέντα κατ'ειδικό τρόπο ανήλθαν στο ποσό των δρχ. 12.813.900 (€ 37.604,99).

Δ) Η εταιρία κατέγραψε ζημία ποσού δρχ. 59.115.000 (€ 173.484,96) από την πώληση της συμμετοχής της (50%) στην εταιρία ZEPHYR ΕΛΛΑΣ Α.Ε.

ΥΠΟΧΡΕΩΣΕΙΣ

Οι υποχρεώσεις της εταιρίας ανέρχονται στο συνολικό ποσό των 874.136.973 δραχμών (€ 2.565.332,27) και είναι αυξημένες έναντι των αντίστοιχων της προηγούμενης χρήσης κατά 597.364.581 δρχ (€ 1.753.087,54).

Η εταιρία μας παρακολουθεί τις υποχρεώσεις της και φροντίζει ώστε να είναι απόλυτα συνεπής διατηρώντας την καλή της φήμη και στον τομέα αυτό.

ΑΠΟΤΕΛΕΣΜΑΤΑ ΧΡΗΣΕΩΣ

Ο κύκλος εργασιών (τζίρος) εμφανίζει αύξηση κατά 56% (περίπου) έναντι του αντίστοιχου της προηγούμενης χρήσεως δηλαδή κατά δρχ. 402.071.066 (€ 1.179.959,11) .

Το κόστος πωλήσεων υπηρεσιών εμφανίζει αύξηση κατά ποσοστό 49% (περίπου) έναντι της προηγούμενης χρήσης και σε σχέση με τον κύκλο εργασιών ανέρχεται στο 65% (περίπου) έναντι 68% (περίπου) της προηγούμενης χρήσης.

Τα μικτά κέρδη εμφανίζονται αυξημένα κατά δρχ. 161.513.363 (€ 473.993,73) έναντι της προηγούμενης χρήσης και σε σχέση με τον κύκλο εργασιών ανέρχονται σε ποσοστό 35% (περίπου) έναντι ποσοστού 32% (περίπου) της προηγούμενης χρήσεως.

Τα καθαρά κέρδη της χρήσεως σε σχέση με τον κύκλο εργασιών ανέρχονται σε ποσοστό 5% (περίπου) έναντι 13% της προηγούμενης χρήσεως.

Α) Τα λειτουργικά έξοδα (Διοίκησης, ερευνών – ανάπτυξης και διάθεσης) αυξήθηκαν κατά δρχ. 178.076.631 (€ 522.602).

Β) Τα χρηματοοικονομικά έξοδα αυξήθηκαν κατά δρχ. 83.183.428 (€ 244.118,64).

ΠΡΟΤΕΙΝΟΜΕΝΗ ΔΙΑΘΕΣΗ ΚΕΡΔΩΝ ΧΡΗΣΕΩΣ

Τα καθαρά κέρδη προς διάθεση μετά την αφαίρεση του φόρου εισοδήματος ανήλθαν στο ποσό των δρχ.77.957.787 (€ 228.782,94) και προτείνουμε να διατεθούν ως εξής:

■ Τακτικό Αποθεματικό	Δρχ. 1.622.000	(€ 4.760,09)
■ Αποθεματικά από απαλ. της φορολ. έσοδα	Δρχ. 3.129.927	(€ 9.185,41)
■ Αποθεματικά από έσοδα φορολ. κατ'ειδικό τρόπο	Δρχ. 2.646.105	(€ 7.765,53)
■ Υπόλοιπο κερδών εις νέο	Δρχ. 70.559.755	(€ 207.071,91)

ΠΡΟΒΛΕΠΟΜΕΝΗ ΠΟΡΕΙΑ

Το Διοικητικό Συμβούλιο της εταιρίας καταβάλει κάθε δυνατή προσπάθεια για την ανάπτυξη των εργασιών αξιοποιώντας τις δυνατότητες που παρέχονται. Η πορεία ανάπτυξης της εταιρίας προβλέπεται αλματώδης για τα επόμενα χρόνια.

Κύριοι μέτοχοι,

Κατόπιν των ανωτέρω έχετε όλα τα απαιτούμενα πληροφοριακά στοιχεία για την πλήρη εικόνα των μεγεθών των οικονομικών καταστάσεων της χρήσεως 2001 και παρακαλούμε να εγκρίνετε αυτά απαλλάσσοντας το Διοικητικό Συμβούλιο, τον Διευθύνοντα Σύμβουλο, την Προϊσταμένη Λογιστηρίου, τη Διευθύντρια Οικονομικών Υπηρεσιών και τους ελεγκτές από κάθε ευθύνη αποζημιώσεως για τα πεπραγμένα της χρήσεως 2001.

Αθήνα, 26-4-2002

Εντολή του Δ.Σ.

Ο ΠΡΟΕΔΡΟΣ

Δ.ΜΑΝΩΛΟΠΟΥΛΟΣ

SPACEPHONE ΤΗΛΕΠΙΚΟΙΝΩΝΙΑΚΕΣ ΥΠΗΡΕΣΙΕΣ Α.Ε.

ΕΜΠΟΡΙΑ, ΑΝΤΙΠΡΟΣΩΠΕΥΣΗ & ΠΑΡΟΧΗ ΤΗΛΕΠΙΚΟΙΝΩΝΙΑΚΟΥ ΥΛΙΚΟΥ & ΥΠΗΡΕΣΙΩΝ

ΑΡ. Μ.Α.Ε. 39797/01ΝΤ/Β/98/109

ΙΣΟΛΟΓΙΣΜΟΣ 31ης ΔΕΚΕΜΒΡΙΟΥ 2001 - 3η ΕΤΑΙΡΙΚΗ ΧΡΗΣΗ (1 ΙΑΝΟΥΑΡΙΟΥ - 31 ΔΕΚΕΜΒΡΙΟΥ 2001)

(ΠΟΣΑ ΣΕ ΔΡΑΧΜΕΣ)

ΕΝΕΡΓΗΤΙΚΟ	Ποσά κλειόμενης χρήσεως 2001 Αξία κτήσεως	Αποσβέσεις	Αναπ. αξία	Ποσά προηγούμενης χρήσεως 2000 Αξία κτήσεως	Αποσβέσεις	Αναπ. αξία
Β. ΕΞΟΔΑ ΕΓΚΑΤΑΣΤΑΣΕΩΣ						
1. Εξοδα ιδρύσεως & πρώτης εγκαταστάσεως	1.675.000	926.803	748.197	1.675.000	591.803	1.083.197
4. Λοιπά έξοδα εγκαταστάσεως	116.579.786	30.546.536	86.033.250	48.987.019	14.257.950	34.729.069
	118.254.786	31.473.339	86.781.447	50.662.019	14.849.753	35.812.266
Γ. ΠΑΓΙΟ ΕΝΕΡΓΗΤΙΚΟ						
ΙΙ. Ενσώματες ακινητοποιήσεις						
3. Κτίρια & τεχνικά έργα	38.195.656	3.957.048	34.238.608	33.216.204	3.957.048	29.259.156
4. Μηχανήματα - Τεχνικές εγκαταστάσεις & λοιπός μηχανολογικός εξοπλισμός	3.743.600	28.249	3.715.351	3.743.600	28.249	3.715.351
5. Μεταφορικά μέσα	794.120	143.437	650.683	794.120	143.437	650.683
6. Επιπλα & λοιπός εξοπλισμός	210.481.433	43.856.572	166.624.861	163.015.001	43.856.572	119.158.429
Σύνολο ακινητοποιήσεων (ΓΙΙ)	253.214.809	47.985.306	205.229.503	200.768.925	47.985.306	152.783.619
ΙΙΙ. Συμμετοχές & άλλες μακροπρόθεσμες χρηματοοικονομικές απαιτήσεις						
7. Λοιπές μακροπρόθεσμες απαιτήσεις			4.235.399			660.000
Σύνολο πάγιου ενεργητικού (ΓΙΙ+ΓΙΙΙ)			209.464.902			153.443.619
Δ. ΚΥΚΛΟΦΟΡΟΥΝ ΕΝΕΡΓΗΤΙΚΟ						
Ι. Αποθέματα						
1. Εμπορεύματα			510.574.806			390.317.656
ΙΙ. Απαιτήσεις						
1. Πελάτες	1.687.590.219			2.326.238.899		
Μείον: Προβλέψεις	43.722.069	1.643.868.150		0	2.326.238.899	
3α. Επιταγές εισπρακτέες		225.713.244			858.646.490	
3β. Επιταγές σε καθυστέρηση		592.679.075			0	
11. Χρεώστες διάφοροι		108.951.718			87.073.111	
12. Λογαριασμοί διαχειρίσεως προκαταβολών & πιστώσεων		641.283			592.569	
		2.571.853.470			3.272.551.069	
ΙV. Διαθέσιμα						
1. Ταμείο		11.395.646			9.390.778	
3. Καταθέσεις όψεως & προθεσμίας		70.177.937			157.784.314	
		81.573.583			167.175.092	
Σύνολο κυκλοφορούντος ενεργητικού (ΔΙ+ΔΙΙ+ΔΙV)		3.164.001.859			3.830.043.817	
Ε. ΜΕΤΑΒΑΤΙΚΟΙ ΛΟΓΑΡΙΑΣΜΟΙ ΕΝΕΡΓΗΤΙΚΟΥ						
2. Εσοδα χρήσεως εισπρακτέα			804.943.634			429.029.149
ΓΕΝΙΚΟ ΣΥΝΟΛΟ ΕΝΕΡΓΗΤΙΚΟΥ (Β+Γ+Δ+Ε)			4.265.191.842			4.448.328.851
ΛΟΓΑΡΙΑΣΜΟΙ ΤΑΞΕΩΣ ΧΡΕΩΣΤΙΚΟΙ						
2. Χρεωστικοί λογαριασμοί εγγυήσεων & εμπράγματων ασφαλειών			75.000.000			75.000.000

ΠΑΘΗΤΙΚΟ	Ποσά κλειόμενης χρήσεως 2001	Ποσά προηγούμενης χρήσεως 2000
Α. ΙΔΙΑ ΚΕΦΑΛΑΙΑ		
Ι. Μετοχικό Κεφάλαιο (10.000 μετοχές των 10.000 δρχ.)		
1. Καταβλημένο	100.000.000	100.000.000
IV. Αποθεματικά κεφάλαια		
1. Τακτικό αποθεματικό	26.071.675	18.716.061
5. Αφορολόγητα αποθεματικά ειδικών διατάξεων νόμων	15.750.439	15.514.224
	41.822.114	34.230.285
V. Αποτελέσματα εις νέο		
Υπόλοιπο κερδών χρήσεως εις νέο	481.541.703	342.874.606
Σύνολο ιδίων κεφαλαίων (ΑΙ+ΑΙV+ΑV)	623.363.817	477.104.891
Γ. ΥΠΟΧΡΕΩΣΕΙΣ		
ΙΙ. Βραχυπρόθεσμες υποχρεώσεις		
1. Προμηθευτές	1.308.786.948	2.621.699.170
2α. Επιταγές πληρωτέες (μεταχρονολογημένες)	800.281.345	311.051.341
3. Τράπεζες - λογαριασμοί βραχυπρόθεσμων υποχρεώσεων	1.215.196.427	718.540.359
4. Προκαταβολές πελατών	20.443.036	27.031.264
5. Υποχρεώσεις από φόρους-τέλη	135.850.862	203.292.857
6. Ασφαλιστικοί Οργανισμοί	19.215.604	17.289.233
11. Πιστωτές διάφοροι	3.570.091	1.277.865
Σύνολο υποχρεώσεων (ΓΙΙ)	3.503.344.313	3.900.182.089
Δ. ΜΕΤΑΒΑΤΙΚΟΙ ΛΟΓΑΡΙΑΣΜΟΙ ΠΑΘΗΤΙΚΟΥ		
2. Εξοδα χρήσεως δουλευμένα	138.483.712	71.041.871
ΓΕΝΙΚΟ ΣΥΝΟΛΟ ΠΑΘΗΤΙΚΟΥ (Α+Γ+Δ)	4.265.191.842	4.448.328.851
ΛΟΓΑΡΙΑΣΜΟΙ ΤΑΞΕΩΣ ΠΙΣΤΩΤΙΚΟΙ		
2. Πιστωτικοί λογαριασμοί εγγυήσεων & εμπράγματων ασφαλειών	75.000.000	75.000.000

ΚΑΤΑΣΤΑΣΗ ΛΟΓΑΡΙΑΣΜΟΥ ΑΠΟΤΕΛΕΣΜΑΤΩΝ ΧΡΗΣΕΩΣ
31ης ΔΕΚΕΜΒΡΙΟΥ 2001 (1 ΙΑΝΟΥΑΡΙΟΥ - 31 ΔΕΚΕΜΒΡΙΟΥ 2001)

	Ποσά κλειόμενης χρήσεως 2001		Ποσά προηγούμενης χρήσεως 2000	
Ι. Αποτελέσματα εκμεταλλεύσεως				
Κύκλος εργασιών (πωλήσεις)		9.583.710.070		13.420.100.238
Μείον: Κόστος πωλήσεων		8.485.125.897		12.385.567.875
Μικτά αποτελέσματα (κέρδη) εκμεταλλεύσεως		1.098.584.173		1.034.512.363
Πλέον: Αλλα έσοδα εκμεταλλεύσεως		243.008.612		344.111.924
Σύνολο		1.341.592.785		1.378.624.287
ΜΕΙΟΝ: 1. Εξοδα διοικητικής λειτουργίας	270.524.123		225.859.293	
3. Εξοδα λειτουργίας διαθέσεως	683.558.379	954.082.502	685.236.815	911.096.108
Μερικά αποτελέσματα (κέρδη) εκμεταλλεύσεως		387.510.283		467.528.179
ΠΛΕΟΝ: 4. Πιστωτικοί τόκοι & συναφή έσοδα	236.215		970.150	
Μείον: 3. Χρεωστικοί τόκοι & συναφή έξοδα	108.644.790	-108.408.575	149.476.990	-148.506.840
Ολικά αποτελέσματα (κέρδη) εκμεταλλεύσεως		279.101.708		319.021.339
ΙΙ. ΜΕΙΟΝ: Εκτακτα αποτελέσματα				
1. Εκτακτα & ανόργανα έξοδα	0		25.581.187	
4. Προβλέψεις για έκτακτους κινδύνους	43.722.069	43.722.069	0	25.581.187
Οργανικά & έκτακτα αποτελέσματα (κέρδη)		235.379.639		293.440.152
ΜΕΙΟΝ: Σύνολο αποσβέσεων παγίων στοιχείων	16.623.586		6.363.299	
Μείον: Οι από αυτές ενσωματωμένες στο λειτουργικό κόστος	16.623.586	0	6.363.299	0
ΚΑΘΑΡΑ ΑΠΟΤΕΛΕΣΜΑΤΑ (κέρδη) ΧΡΗΣΕΩΣ προ φόρων		235.379.639		293.440.152

ΠΙΝΑΚΑΣ ΔΙΑΘΕΣΕΩΣ ΑΠΟΤΕΛΕΣΜΑΤΩΝ

	Ποσά κλειόμενης χρήσεως 2001	Ποσά προηγούμενης χρήσεως 2000
Καθαρά αποτελέσματα (κέρδη) χρήσεως	235.379.639	293.440.152
(+): Υπόλοιπο αποτελεσμάτων (κερδών) προηγούμενων χρήσεων	342.874.606	177.204.792
Σύνολο	578.254.245	470.644.944
Μείον: 1. Φόρος εισοδήματος	89.120.713	117.996.983
Κέρδη προς διάθεση	489.133.532	352.647.961
Η διάθεση των κερδών γίνεται ως εξής:		
1. Τακτικό αποθεματικό	7.355.614	8.803.205
6β. Αποθεματικά από έσοδα φορολογηθέντα κατ'ειδικό τρόπο	236.215	970.150
8. Υπόλοιπο κερδών εις νέο	481.541.703	342.874.606
	489.133.532	352.647.961

Ν. Σμύρνη, 1 Φεβρουαρίου 2002

Ο ΠΡΟΕΔΡΟΣ ΤΟΥ Δ.Σ.	Ο ΔΙΕΥΘΥΝΩΝ ΣΥΜΒΟΥΛΟΣ	Ο ΟΙΚΟΝΟΜΙΚΟΣ ΔΙΕΥΘΥΝΤΗΣ
ΠΑΡΑΣΚΕΥΑΣ Δ. ΔΡΟΣΙΝΟΣ	**ΙΩΑΝΝΗΣ Σ. ΣΤΑΥΡΟΥ**	**ΟΡΘΟΔΟΞΟΣ Χ. ΝΕΟΦΥΤΟΥ**
Α.Δ.Τ. Π 585303	Α.Δ.Τ. Ρ 059750	ΑΡ.ΔΙΑΒ. C 168508

ΠΙΣΤΟΠΟΙΗΤΙΚΟ ΕΛΕΓΧΟΥ ΟΡΚΩΤΩΝ ΕΛΕΓΚΤΩΝ ΛΟΓΙΣΤΩΝ

Προς τους κ.κ. Μετόχους της Ανώνυμης Εταιρείας "SPACEPHONE ΤΗΛΕΠΙΚΟΙΝΩΝΙΑΚΕΣ ΥΠΗΡΕΣΙΕΣ Α.Ε., ΕΜΠΟΡΙΑ, ΑΝΤΙΠΡΟΣΩΠΕΥΣΗ & ΠΑΡΟΧΗ ΤΗΛΕΠΙΚΟΙΝΩΝΙΑΚΟΥ ΥΛΙΚΟΥ & ΥΠΗΡΕΣΙΩΝ"

Ελέγξαμε τις ανωτέρω Οικονομικές Καταστάσεις καθώς και το σχετικό Προσάρτημα της Ανώνυμης Εταιρείας "SPACEPHONE ΤΗΛΕΠΙΚΟΙΝΩΝΙΑΚΕΣ ΥΠΗΡΕΣΙΕΣ Α.Ε., ΕΜΠΟΡΙΑ, ΑΝΤΙΠΡΟΣΩΠΕΥΣΗ & ΠΑΡΟΧΗ ΤΗΛΕΠΙΚΟΙΝΩΝΙΑΚΟΥ ΥΛΙΚΟΥ & ΥΠΗΡΕΣΙΩΝ" της εταιρικής χρήσεως που έληξε την 31η Δεκεμβρίου 2001. Ο έλεγχός μας, στα πλαίσια του οποίου λάβαμε και γνώση πλήρους λογιστικού απολογισμού των εργασιών των υποκαταστημάτων της εταιρείας, έγινε σύμφωνα με τις διατάξεις του άρθρου 37 του κωδ. Ν. 2190/1920 "περί Ανωνύμων Εταιρειών" και τις ελεγκτικές διαδικασίες που κρίναμε κατάλληλες, με βάση τις αρχές και τους κανόνες ελεγκτικής που ακολουθεί το Σώμα Ορκωτών Ελεγκτών Λογιστών και που είναι σύμφωνοι με τις βασικές αρχές των Διεθνών Ελεγκτικών Προτύπων. Τέθηκαν στην διάθεσή μας τα βιβλία και στοιχεία που τήρησε η εταιρεία και μας δόθηκαν οι αναγκαίες για τον έλεγχο πληροφορίες και επεξηγήσεις που ζητήσαμε. Η εταιρεία εφάρμοσε ορθά το Ελληνικό Λογιστικό Σχέδιο. Δεν τροποποιήθηκε η μέθοδος απογραφής σε σχέση με την προηγούμενη χρήση. Επαληθεύσαμε τη συμφωνία του περιεχομένου της Εκθέσεως Διαχειρίσεως του Διοικητικού Συμβουλίου προς την Τακτική Γενική Συνέλευση των Μετόχων, με τις σχετικές Οικονομικές Καταστάσεις. Το Προσάρτημα περιλαμβάνει τις πληροφορίες που προβλέπονται από την παραγρ. 1 του άρθρου 43α του κωδ. Ν. 2190/1920. Από τον παραπάνω έλεγχό μας προέκυψαν τα εξής: 1. Η εταιρεία κατά την παρούσα χρήση, όπως και κατά την προηγούμενη, κάνοντας χρήση των διατάξεων του άρθρου 29 § 1 του Ν. 2556/1997 για τις νέες εταιρείες, δεν διενήργησε αποσβέσεις επί των παγίων στοιχείων της. Αν διενεργούσε τις αποσβέσεις αυτές, θα ανέρχονταν στο ποσόν των δρχ. 64.692.193 και στο ποσόν των δρχ. 50.572.361 για την προηγούμενη και θα επιβαρύνονταν ισόποσα τα αποτελέσματα των αντίστοιχων χρήσεων, ενώ η αναπόσβεστη αξία των παγίων στοιχείων θα εμφανιζόταν μειωμένη με το συνολικό ποσόν των δρχ. 115.264.554. 2. Για απαιτήσεις κατά "Πελατών" ποσού δρχ. 142.133.390, που η είσπραξή τους καθυστερεί, καθώς και για "Επιταγές σε καθυστέρηση (σφραγισμένες)" συνολικού ύψους δρχ. 592.679.075, που εμφανίζονται στον αντίστοιχο λογαριασμό του ισολογισμού, η εταιρεία έχει σχηματίσει πρόβλεψη για απώλειες από πιθανή μη ρευστοποίησή τους εκ δρχ. 43.722.069. 3. Η εταιρεία βασιζόμενη στην υπ'αριθμ. 205/1988 γνωμοδότηση της Ολομέλειας των Νομικών Συμβούλων Διοικήσεως, δεν σχημάτισε πρόβλεψη αποζημιώσεως του προσωπικού της λόγω εξόδου του από την υπηρεσία για συνταξιοδότηση. Αν σχημάτιζε τέτοια πρόβλεψη σύμφωνα με τις διατάξεις του άρθρου 43α παραγρ. 14 του Ν. 2190/1920, αυτή θα ανερχόταν στο ποσό των δρχ. 20.708.928, εκ των οποίων ποσόν δρχ. 5.918.903 αφορά την κλειόμενη χρήση 2001, το δε υπόλοιπο ποσόν δρχ. 14.790.025 τις προηγούμενες χρήσεις. 4. Η εταιρεία δεν έχει ελεγχθεί από τις φορολογικές αρχές από την ίδρυσή της και κατά συνέπεια οι φορολογικές υποχρεώσεις της δεν έχουν καταστεί οριστικές. 5. Η προτεινόμενη διάθεση των κερδών της χρήσεως τελεί υπό την έγκριση της Τακτικής Γενικής Συνέλευσης με απαρτία και πλειοψηφία μετόχων που εκπροσωπούν το σύνολο του μετοχικού κεφαλαίου. Κατά τη γνώμη μας, οι ανωτέρω Οικονομικές Καταστάσεις οι οποίες προκύπτουν από τα βιβλία και στοιχεία της εταιρείας απεικονίζουν μαζί με το Προσάρτημα, αφού λήφθούν υπόψη οι παραπάνω παρατηρήσεις μας, την περιουσιακή διάρθρωση και την οικονομική θέση της εταιρείας κατά την 31η Δεκεμβρίου 2001, καθώς και τα αποτελέσματα της χρήσεως που έληξε αυτή την ημερομηνία, βάσει των σχετικών διατάξεων που ισχύουν και λογιστικών αρχών, οι οποίες έχουν γίνει γενικά παραδεκτές και δεν διαφέρουν από εκείνες που η εταιρεία εφάρμοσε στην προηγούμενη χρήση.

Αθήνα, 11 Φεβρουαρίου 2002
ΟΙ ΟΡΚΩΤΟΙ ΕΛΕΓΚΤΕΣ ΛΟΓΙΣΤΕΣ

ΣΟΛ

ΚΩΝΣΤΑΝΤΙΝΟΣ Ι. ΠΑΠΑΓΕΩΡΓΙΟΥ	ΚΩΝΣΤΑΝΤΙΝΟΣ Β. ΔΕΜΕΤΗΣ
Α.Μ.Σ.Ο.Ε.Λ. 11721	Α.Μ.Σ.Ο.Ε.Λ. 10471
ΣΟΛ α.ε.	ΣΟΛ α.ε.

ΠΡΟΣΑΡΤΗΜΑ
ΤΟΥ ΙΣΟΛΟΓΙΣΜΟΥ ΤΗΣ 31ης ΔΕΚΕΜΒΡΙΟΥ 2001
(βάσει των διατάξεων του κωδικοπ. Ν. 2190/1920, όπως ισχύει)

της SPACEPHONE Α.Ε. ΤΗΛΕΠΙΚΟΙΝΩΝΙΑΚΕΣ ΥΠΗΡΕΣΙΕΣ, ΕΜΠΟΡΙΑ, ΑΝΤΙΠΡΟΣΩΠΕΥΣΗ & ΠΑΡΟΧΗ ΤΗΛΕΠΙΚΟΙΝΩΝΙΑΚΟΥ ΥΛΙΚΟΥ & ΥΠΗΡΕΣΙΩΝ

Α.Φ.Μ. : 094501119
Α.Μ.Α.Ε. : 39797/01ΝΤ/Β/98/109

Για να καταστούν οι Οικονομικές Καταστάσεις της χρήσεως 2001 σαφείς και να εμφανίζουν την πραγματική εικόνα της περιουσιακής διαρθρώσεως και χρηματοοικονομικής θέσεως και των αποτελεσμάτων χρήσεως της εταιρίας, παρατίθενται οι κατωτέρω πληροφορίες και επεξηγήσεις, σύμφωνα με τις διατάξεις του κωδ. Ν. 2190/1920.

1. Σύννομη κατάρτιση και δομή των οικονομικών καταστάσεων - Παρεκκλίσεις που έγιναν χάριν της αρχής της πραγματικής εικόνας.

1.1 Παρέκκλιση από τις σχετικές διατάξεις περί καταρτίσεως των ετήσιων οικονομικών καταστάσεων, που κρίθηκε απαραίτητη για την εμφάνιση, με απόλυτη σαφήνεια, της πραγματικής εικόνας που απαιτεί η διάταξη της παρ. 2 του άρθρου αυτού (Άρθρο 42α παρ. 3)
Δεν έγινε.

1.2 Παρέκκλιση από την αρχή του αμετάβλητου της δομής και μορφής εμφανίσεως του ισολογισμού και του λογαριασμού "αποτελέσματα χρήσεως" (Άρθρο 42β παρ. 1)
Δεν έγινε.

1.3 Καταχώρηση στον προσιδιάζοντα λογαριασμό στοιχείου σχετιζόμενου με περισσότερους υποχρεωτικούς λογαριασμούς. Προσθήκη λογαριασμών. (Άρθρο 42β παρ. 2)
Δεν συνέτρεξε τέτοια περίπτωση

1.4 Προσαρμογή στη δομή και στους τίτλους των λογαριασμών με αραβική αρίθμηση, όταν η ειδική φύση της επιχειρήσεως το απαιτεί (Άρθρο 42β παρ. 3)
Δεν συνέτρεξε τέτοια περίπτωση.

1.5 Συμπτύξεις λογαριασμών του ισολογισμού που αντιστοιχούν σε αραβικούς αριθμούς, για τις οποίες (συμπτύξεις) συντρέχουν οι προϋποθέσεις της διατάξεως αυτής (Άρθρο 42β παρ. 4)
Δεν έγιναν.

1.6 Αναμορφώσεις κονδυλίων προηγούμενης χρήσεως για να καταστούν ομοειδή και συγκρίσιμα με τα αντίστοιχα κονδύλια της κλειόμενης χρήσεως (Άρθρο 42β παρ.5)
Δεν *έγιναν.*

1.7 Ισοτιμία δραχμής – ECU στην περίπτωση που οι ετήσιες οικονομικές καταστάσεις δημοσιεύθηκαν και σε ECU. (Άρθρο 43β παρ.2)
Δημοσιεύθηκαν μόνο σε δραχμές.

2. Αποτίμηση περιουσιακών στοιχείων (Άρθρο 43α παρ. 1α)

2.1 Μέθοδοι αποτιμήσεως των περιουσιακών στοιχείων και υπολογισμού των αποσβέσεων καθώς και των προβλέψεων για υποτιμήσεις τους. (Άρθρο 43α παρ.1α).

(1) Πάγια περιουσιακά στοιχεία
Τα πάγια περιουσιακά στοιχεία της εταιρίας αποτιμήθηκαν στην αξία κτήσεώς τους. Δεν διενεργήθηκαν αποσβέσεις στην παρούσα χρήση βάση της παρ.1 του αρθ.29 του Ν.2556/1997 για τις νέες επιχειρήσεις.

(2) Περίπτωση υποτιμήσεως
Δεν συνέτρεξε περίπτωση σχηματισμού προβλέψεων υποτιμήσεως.

(3) Συμμετοχές - Χρεόγραφα
Δεν υπάρχουν.

(4) Αποθέματα
Τα αποθέματα αποτιμήθηκαν στην κατ' είδος χαμηλότερη τιμή μεταξύ της τιμής κτήσεως και της κατά την 31/12/2001 τιμής αγοράς τους. Για τον προσδιορισμό της τιμής κτήσεως εφαρμόστηκε η μέθοδος της μέσης μηνιαίας κυλιόμενης τιμής, όπως και την προηγούμενη χρήση.

(5) Μέθοδοι υπολογισμού αποσβέσεων και προβλέψεων
Δεν διενεργήθηκαν αποσβέσεις επί των παγίων περιουσιακών στοιχείων. Οι αποσβέσεις επί των εξόδων εγκαταστάσεως διενεργήθηκαν βάση των διατάξεων του Ν.2190/1920.

Δεν σχηματίστηκε πρόβλεψη αποζημείωσης προσωπικού λόγω εξόδου από την υπηρεσία. Πρόβλεψη επισφαλών απαιτήσεων του Ν. 2065/92 είναι της τάξης των 43,722,069 δρχ για την χρήση 2001.

(6) Λοιπές πληροφορίες
Οι αποσβέσεις της χρήσης το ύψος των οποίων ανήλθε στο ποσό των δρχ. 16.623.586 κατανεμήθηκαν ως ακολούθως :

- Στα έξοδα διοικητικής Λειτουργίας		5.541.195
- Στα έξοδα λειτουργίας διάθεσης		11.082.391
ΣΥΝΟΛΟ	Δρχ.	16.623.586

2.2 Βάσεις μετατροπής σε δραχμές περιουσιακών στοιχείων εκφρασμένων σε ξένο νόμισμα (Ξ.Ν.) και λογιστικός χειρισμός των συναλλαγματικών διαφορών (Άρθρο 43α παρ. 1α)

Οι υποχρεώσεις σε ξένο νόμισμα ήταν σε Ευρώ και αποτιμήθηκαν με βάση την κλειδωμένη ισοτιμία του Ευρώ της 31.12.2001 (1 Ευρώ = 340,75 δρχ). Δεν προέκυψαν συναλλαγματικές διαφορές κατά την αποτίμηση. Απαιτήσεις σε Ξ.Ν. δεν υπήρχαν.

2.3 Παρέκκλιση από τις μεθόδους και τις βασικές αρχές αποτιμήσεως. Εφαρμογή ειδικών μεθόδων αποτιμήσεως (Άρθρο 43 παρ. 2).
Δεν έγινε, εκτός από την περίπτωση της μη διενέργειας αποσβέσεων επί των παγίων στοιχείων.

2.4 Αλλαγή μεθόδου υπολογισμού της τιμής κτήσεως ή του κόστους παραγωγής των αποθεμάτων ή των κινητών αξιών (Άρθρο 43 παρ. 7β).
Δεν έγινε.

2.5 Παράθεση της διαφοράς, μεταξύ της αξίας αποτιμήσεως των αποθεμάτων και κινητών αξιών και της τρέχουσας τιμής αγοράς τους, εφόσον είναι αξιόλογη (Άρθρο 43 παρ. 7γ)
Δεν είναι αξιόλογη η διαφορά.

2.6 Ανάλυση και επεξήγηση της γενομένης μέσα στη χρήση, με βάση ειδικό νόμο, αναπροσαρμογής της αξίας των πάγιων περιουσιακών στοιχείων και παράθεση της κινήσεως του λογαριασμού "Διαφορές αναπροσαρμογής" (Άρθρο 43 παρ. 9).
Δεν έγινε αναπροσαρμογή της αξίας των παγίων περιουσιακών στοιχείων μέσα στη χρήση.

3. Πάγιο ενεργητικό και έξοδα εγκαταστάσεως

3.1 Μεταβολές παγίων στοιχείων και εξόδων εγκαταστάσεως (πολυετούς αποσβέσεως) (Άρθρο 42ε παρ. 8).

Οι μεταβολές που έγιναν μέσα στην χρήση στα στοιχεία του παγίου ενεργητικού και στις αποσβέσεις τους, παρατίθενται στον παρακάτω πίνακα :

ΜΕΤΑΒΟΛΕΣ ΑΞΙΑΣ ΠΑΓΙΩΝ

	Αξία Κτήσης Δεκ. 2000	ΠΛΕΟΝ Αγορές	ΠΛΕΟΝ Αναμορφώσεις	ΥΠΟΛΟΙΠΑ 31.12.2001
ΚΤΙΡΙΑ & ΤΕΧΝΙΚΑ ΕΡΓΑ	33.216.204	4.979.452	0	38.195.656
ΜΗΧΑΝΗΜΑΤΑ-ΤΕΧΝΙΚΕΣ ΕΓΚΑΤΑΣΤΑΣΤΑΣΕΙΣ & ΛΟΙΠΟΣ ΜΗΧΑΝΟΛ. ΕΞΟΠΛΙΣΜΟΣ	3.743.600	0	0	3.743.600
ΜΕΤΑΦΟΡΙΚΑ ΜΕΣΑ	794.120	0	0	794.120
ΕΠΙΠΛΑ & ΛΟΙΠΟΣ ΕΞΟΠΛΙΣΜΟΣ	163.015.001	47.466.432	0	210.481.433
Σ Υ Ν Ο Λ Ο	**200.768.925**	**52.445.884**	**0**	**253.214.809**

ΜΕΤΑΒΟΛΕΣ ΑΠΟΣΒΕΣΕΩΝ

	Αξία Κτήσης Δεκ. 2000	ΠΛΕΟΝ Έξοδα Χρήσης	ΠΛΕΟΝ Αναμορφώσεις	ΥΠΟΛΟΙΠΑ 31.12.2001
ΚΤΙΡΙΑ & ΤΕΧΝΙΚΑ ΕΡΓΑ	3.957.048	0	0	3.957.048
ΜΗΧΑΝΗΜΑΤΑ-ΤΕΧΝΙΚΕΣ ΕΓΚΑΤΑΣΤΑΣΤΑΣΕΙΣ & ΛΟΙΠΟΣ ΜΗΧΑΝΟΛ. ΕΞΟΠΛΙΣΜΟΣ	28.249	0	0	28.249
ΜΕΤΑΦΟΡΙΚΑ ΜΕΣΑ	143.437	0	0	143.437
ΕΠΙΠΛΑ & ΛΟΙΠΟΣ ΕΞΟΠΛΙΣΜΟΣ	43.856.572	0	0	43.856.572
Σ Υ Ν Ο Λ Ο	**47.985.306**	**0**	**0**	**47.985.306**

3.2 Ανάλυση προσθέτων αποσβέσεων (Άρθρο 43 παρ. 5δ).
Δεν πραγματοποιήθηκαν.

3.3 Προβλέψεις για υποτίμηση ενσώματων πάγιων περιουσιακών στοιχείων (Άρθρο 43 παρ. 5ε).
Δεν σχηματίσθηκαν.

3.4 Ανάλυση και επεξήγηση των ποσών των εξόδων εγκαταστάσεως (πολυετούς αποσβέσεως) που αφορούν τη χρήση (Άρθρο 43 παρ. 3ε).
Οι μεταβολές που έγιναν μέσα στη χρήση παρατίθενται στον παρακάτω πίνακα:

ΜΕΤΑΒΟΛΕΣ ΑΞΙΑΣ ΕΞΟΔΩΝ ΕΓΚΑΤΑΣΤΑΣΕΩΣ

	Αξία Κτήσης Δεκ. 2000	ΠΛΕΟΝ Έξοδα Χρήσης	ΜΕΙΟΝ Αναμορφώσεις	ΥΠΟΛΟΙΠΑ 31.12.2001
ΕΞΟΔΑ ΙΔΡΥΣΕΩΣ & ΠΡΩΤΗΣ ΕΓΚΑΤΑΣΤΑΣΕΩΣ	1.675.000	0	0	1.675.000
ΛΟΓΙΣΜΙΚΟ Η/Υ	17.544.090	17.592.767	0	35.136.857
ΛΟΙΠΑ ΕΞΟΔΑ ΠΟΛΥΕΤΟΥΣ ΑΠΟΣΒΕΣΗΣ	31.442.929	50.000.000	0	81.442.929

ΜΕΤΑΒΟΛΕΣ ΑΠΟΣΒΕΣΕΩΝ ΑΞΙΑΣ ΕΞΟΔΩΝ ΕΓΚΑΤΑΣΤΑΣΕΩΣ

	Αξία Κτήσης Δεκ. 2000	ΠΛΕΟΝ Έξοδα Χρήσης	ΜΕΙΟΝ Αναμορφώσεις	ΥΠΟΛΟΙΠΑ 31.12.2001
ΕΞΟΔΑ ΙΔΡΥΣΕΩΣ & ΠΡΩΤΗΣ ΕΓΚΑΤΑΣΤΑΣΕΩΣ	591.803	335.000	0	926.803
ΛΟΓΙΣΜΙΚΟ Η/Υ	2.452.917	0	0	2.452.917
ΛΟΙΠΑ ΕΞΟΔΑ ΠΟΛΥΕΤΟΥΣ ΑΠΟΣΒΕΣΗΣ	11.805.033	16.288.586	0	28.093.619
Σ Υ Ν Ο Λ Ο	**14.849.753**	**16.623.586**	**0**	**31.473.339**

3.5 Τα ποσά και ο λογιστικός χειρισμός των συναλλαγματικών διαφορών που προέκυψαν στην παρούσα χρήση, κατά την πληρωμή (δόσεων) και/ή την αποτίμηση στο τέλος της χρήσεως δανείων ή πιστώσεων, χρησιμοποιηθέντων αποκλειστικά για κτήσεις πάγιων στοιχείων
(Άρθρο 43 παρ. 3γ).
Δεν υφίστανται.

3.6 Ανάλυση και επεξήγηση των κονδυλίων "Εξοδα ερευνών και αναπτύξεως", "Παραχωρήσεις και δικαιώματα βιομηχανικής ιδιοκτησίας" και "Υπεραξία επιχειρήσεως (GOOD WILL)".
(Άρθρο 43 παρ. 4 εδαφ. α' και β')
Δεν υπάρχουν τέτοια κονδύλια.

4. Συμμετοχές

4.1 Συμμετοχές στο κεφάλαιο άλλων επιχειρήσεων με ποσοστό μεγαλύτερο από 10%
(Άρθρο 43α παρ. 1β)
Η Εταιρία δεν έχει συμμετοχές σε άλλες εταιρείες.

4.2 Όταν η ΑΕ συμμετέχει στο κεφάλαιο άλλων επιχειρήσεων στις οποίες η ΑΕ είναι απεριόριστα ευθυνόμενος εταίρος.
Δεν συντρέχει η περίπτωση αυτή.

4.3 Σύνταξη ενοποιημένων Οικονομικών Καταστάσεων στις οποίες περιλαμβάνονται και οι οικονομικές καταστάσεις της εταιρίας. (Άρθρο 43α παρ. 1ιε)
Οι Οικονομικές Καταστάσεις της Εταιρίας περιλαμβάνονται στις ενοποιημένες Οικονομικές Καταστάσεις της εταιρίας "ΟΜΙΛΟΣ ΙΝΤΕΑΛ ΑΒΕΕΔΕΣ" και της εταιρίας "SPACE HELLAS A.E".

5. Αποθέματα

5.1 Αποτίμηση αποθεμάτων κατά παρέκκλιση από τους κανόνες αποτιμήσεως του άρθρου 43, για λόγους φορολογικών ελαφρύνσεων. (Άρθρο 43α παρ. 1ια)
Δεν έγινε καμία παρέκκλιση από τις αρχές αποτιμήσεως.

5.2 Διαφορές από υποτίμηση κυκλοφορούντων στοιχείων ενεργητικού και λόγοι στους οποίους οφείλονται. (Άρθρο 43α παρ. 1ι)
Δεν υπάρχουν.

6. Μετοχικό Κεφάλαιο

6.1 Κατηγορίες μετοχών, στις οποίες διαιρείται το Μετοχικό Κεφάλαιο
(Άρθρο 43α παρ. 1δ)

ΕΙΔΟΣ	ΑΡΙΘΜΟΣ	ΟΝΟΜ. ΑΞΙΑ	ΣΥΝΟΛΙΚΗ ΑΞΙΑ
Ονομαστικές Μετοχές	10.000	10.000	100.000.000

6.2 Εκδοθείσες μέσα στη χρήση μετοχές για αύξηση του Μετοχικού Κεφαλαίου
(Άρθρο 43α παρ. 1γ).
Δεν συνέτρεξε τέτοια περίπτωση.

6.3 Εκδοθέντες τίτλοι και ενσωματωμένα σ'αυτούς δικαιώματα
(Άρθρο 43α παρ. 1ε και 42ε παρ. 10).
Δεν υφίστανται άλλοι τίτλοι πέραν των ονομαστικών μετοχών.

6.4 Απόκτηση ίδιων μετοχών μέσα στην παρούσα χρήση
(Άρθρο 43α παρ. 1στ).
Δεν αποκτήθηκαν από την εταιρία ίδιες μετοχές.

7. Προβλέψεις και υποχρεώσεις

7.1 Ανάλυση του λογαριασμού "Λοιπές προβλέψεις" αν το ποσό του είναι σημαντικό
(Άρθρο 42ε παρ. 14 εδαφ. δ).
Δεν υπάρχουν.

7.2 Οι οικονομικές δεσμεύσεις από συμβάσεις κ.λ.π. που δεν εμφανίζονται στους λογαριασμούς τάξεως. Υποχρεώσεις καταβολής ειδικών μηνιαίων παροχών και οικονομικές δεσμεύσεις για συνδεδεμένες επιχειρήσεις (Άρθρο 43α παρ. 1ζ).

Δεν υπάρχουν εταιρικές εγγυήσεις κατα την 31 Δεκεμβρίου 2001 πέραν αυτών που εμφανίζονται στούς λογ/σμούς τάξεως.

7.3 Πιθανές οφειλές σημαντικών ποσών φόρων και ποσά φόρων που ενδεχομένως να προκύψουν σε βάρος της κλειόμενης και των προηγούμενων χρήσεων, εφόσον δεν εμφανίζονται στις υποχρεώσεις ή στις προβλέψεις
(Άρθρο 43α παρ. 1ιβ).
Δεν υπάρχουν.

7.4 Μακροπρόθεσμες υποχρεώσεις πάνω από 5 έτη. (Άρθρο 43α παρ. 1στ).
Δεν υπάρχουν

7.5 Υποχρεώσεις καλυπτόμενες με εμπράγματες ασφάλειες
(Άρθρο 43α παρ. 1στ).
Δεν υπάρχουν πέραν των εγγυήσεων που αναφέρονται στην παράγραφο 10.1

8. Μεταβατικοί Λογαριασμοί

8.1 Ανάλυση των κονδυλίων των μεταβατικών λογαριασμών "ΕΝΕΡΓΗΤΙΚΟΥ" και "ΠΑΘΗΤΙΚΟΥ"
(Άρθρο 42ε παρ. 12).

ΕΝΕΡΓΗΤΙΚΟ	
ΕΣΟΔΑ ΧΡΗΣΕΩΣ ΕΙΣΠΡΑΚΤΕΑ	
Συμμετοχή εταιριών στη διαφήμιση	12,500,000
Προμήθειες επί εξοφλ.λογ/μών (airtime)	360,000,000
Εκτακτη προμήθεια (airtime)	145,111,124
Προμήθεια από airtime Cosmokάρτας	20,000,000
Έσοδα χρήσεως εισπρακτέα (Πρόγρ. Μεγάλων Χρηστών Cosmote)	244,999,150
Έσοδα χρήσεως εισπρακτέα (Στόχος συνδέσεων Cosmote)	22,333,000
ΣΥΝΟΛΟ ΕΣΟΔΩΝ ΧΡΗΣΕΩΣ ΕΙΣΠΡ.	804,943,634
ΠΑΘΗΤΙΚΟ	
ΕΞΟΔΑ ΧΡΗΣΕΩΣ ΔΟΥΛΕΥΜΕΝΑ	
Α) Προμήθειες συνδέσεων	122,060,000
Β) Τόκοι χρήσεως	7,584,212
Γ) Διαφημιστικά	6,509,500
Δ) Λογ/μοί ΟΤΕ	1,800,000
Ε) Λογ/μοί Cosmote	530,000
ΣΥΝΟΛΟ ΠΑΘΗΤΙΚΟΥ	138,483,713

9. Λογαριασμοί τάξεως

9.1 Ανάλυση των λογαριασμών τάξεως, στην έκταση που δεν καλύπτεται η υποχρέωση αυτή από τις πληροφορίες της επόμενης παραγράφου 10. (Άρθρο 42ε παρ. 11)
Δεν υπάρχουν.

10. Χορηγηθείσες εγγυήσεις και εμπράγματες ασφάλειες

10.1 Εγγυήσεις και εμπράγματες ασφάλειες που χορηγήθηκαν από την εταιρία (Άρθρο 42ε παρ. 9)

ΕΓΓΥΗΣΕΙΣ & ΕΜΠΡΑΓΜΑΤΕΣ ΑΣΦΑΛΕΙΕΣ	
Εγγυητ. Επιστολές καλής εκτελέσεως συμβάσεων με προμηθευτές	75.000.000
ΣΥΝΟΛΟ	75.000.000

11. Αμοιβές, προκαταβολές και πιστώσεις σε όργανα διοικήσεως

11.1 Αμοιβές μελών οργάνων διοικήσεως και διευθύνσεως της εταιρίας (Άρθρο 43α παρ. 1ιγ)
Δεν υπάρχουν.

11.2 Υποχρεώσεις που δημιουργήθηκαν ή αναλήφθηκαν για βοηθήματα σε αποχωρήσαντα την παρούσα χρήση μέλη οργάνων διοικήσεως και διευθύνσεως της εταιρίας (Άρθρο 43α παρ. 1ιγ)
Δεν υπάρχουν.

11.3 Δοθείσες προκαταβολές και πιστώσεις σε όργανα διοικήσεως (μέλη διοικητικών συμβουλίων και διαχειριστές)
(Άρθρο 43α παρ. 1ιδ)
Δεν υπάρχουν.

12. Αποτελέσματα χρήσεως

12.1 Κύκλος εργασιών κατά κατηγορίες δραστηριότητας και γεωγραφικές αγορές. (Ο κύκλος εργασιών λαμβάνεται όπως καθορίζεται στο άρθρο 42ε παρ. 15 εδαφ. α') (Άρθρο 43α παρ. 1η).

ΠΩΛΗΣΕΙΣ ΕΣΩΤΕΡΙΚΟΥ	
- Εμπορεύματα	4,929,743,686
- Λοιπά αποθέματα	1,461,592
- Παροχή Υπηρεσίας	4,652,504,792
ΣΥΝΟΛΟ	9,583,710,070

12.2 Μέσος όρος του απασχοληθέντος κατά τη διάρκεια της χρήσεως προσωπικού και κατηγορίες αυτού, με το συνολικό κόστος τους. Διευκρινίζεται ότι, στο "Διοικητικό (υπαλληλικό) προσωπικό" περιλαμβάνεται το με μηνιαίο μισθό αμειβόμενο προσωπικό και στο "εργατοτεχνικό προσωπικό" οι αμειβόμενοι με ημερομίσθιο (Άρθρο 43α παρ. 1Θ).

ΚΑΤΗΓΟΡΙΑ ΠΡΟΣΩΠΙΚΟΥ	ΑΡΙΘΜΟΣ	ΑΚΑΘΑΡΙΣΤΕΣ ΑΠΟΔΟΧΕΣ	ΕΡΓΟΔΟΤΙΚΕΣ ΕΙΣΦΟΡΕΣ	ΣΥΝΟΛΙΚΟ ΚΟΣΤΟΣ ΜΙΣΘΟΔΟΣΙΑΣ
Μισθωτοί	53	369,612,844	81,839,279	451,452,123
Σ Υ Ν Ο Λ Ο	53	369,612,844	81,839,279	451,452,123

12.3 Ανάλυση των έκτακτων και ανόργανων εξόδων και εσόδων (δηλαδή των λογαριασμών "έκτακτα και ανόργανα έξοδα" και "έκτακτα και ανόργανα έσοδα" (Άρθρο 42ε παρ. 15β)
Δεν υπάρχουν.

12.4 Ανάλυση των λογαριασμών "έσοδα προηγούμενων χρήσεων", "Εσοδα από προβλέψεις προηγούμενων χρήσεων" και "Εξοδα προηγούμενων χρήσεων" καθώς και "προβλέψεων για έκτακτους κινδύνους".
(Άρθρο 42ε παρ. 15β).

Προβλέψεις για εκτάκτους κινδύνους	43,722,069

12.5 Οποιεσδήποτε άλλες πληροφορίες που απαιτούνται απο ειδικές διατάξεις της νομοθεσίας που ισχύει κάθε φορά.
(Άρθρο 43α παρ. 1ιζ).
Δεν υπάρχουν.

12.6 Οποιεσδήποτε άλλες πληροφορίες που κρίνονται αναγκαίες για την επίτευξη των σκοπών της αρτιότερης πληροφόρησης των μετόχων και των τρίτων και της παρουσίασης μιας πιστής εικόνας της περιουσίας, της χρηματοοικονομικής θέσης, και των αποτελεσμάτων χρήσεως της εταιρίας.
(Άρθρο 43α παρ. 1ιζ)
Η εταιρία δεν έχει ελεχθεί φορολογικά από της ιδρύσεώς της.

Ο ΠΡΟΕΔΡΟΣ ΤΟΥ Δ.Σ.
ΠΑΡΑΣΚΕΥΑΣ Δ. ΔΡΟΣΙΝΟΣ
ΑΔΤ Π 585303

Ο ΔΙΕΥΘΥΝΩΝ ΣΥΜΒΟΥΛΟΣ
ΙΩΑΝΝΗΣ Σ. ΣΤΑΥΡΟΥ
Α.Δ.Τ. Ρ. 059750

Ο ΟΙΚΟΝΟΜΙΚΟΣ ΔΙΕΥΘΥΝΤΗΣ
ΟΡΘΟΔΟΞΟΣ Χ. ΝΕΟΦΥΤΟΥ
ΑΡ. ΑΔΙΑΒ. C 168508

Βεβαιώνεται ότι το ανωτέρω προσάρτημα αποτελείται από δώδεκα (12) σελίδες και είναι αυτό που αναφέρεται στο Πιστοποιητικό Ελέγχου που χορηγήθηκε με ημερομηνία 8 Φεβρουαρίου 2002.

ΟΙ ΟΡΚΩΤΟΙ ΕΛΕΓΚΤΕΣ ΛΟΓΙΣΤΕΣ

ΚΩΝ/ΝΟΣ Ι. ΠΑΠΑΓΕΩΡΓΙΟΥ
Α.Μ. Σ.Ο.Ε.Λ. 11721
Σ.Ο.Λ. α.ε.ο.ε.

ΚΩΝ/ΝΟΣ Β. ΔΕΜΕΤΗΣ
Α.Μ. Σ.Ο.Ε.Λ. 10471
Σ.Ο.Λ. α.ε.ο.ε.

ΕΚΘΕΣΗ ΔΙΑΧΕΙΡΙΣΕΩΣ ΤΟΥ ΔΙΟΙΚΗΤΙΚΟΥ ΣΥΜΒΟΥΛΙΟΥ ΤΗΣ SPACEPHONE Α.Ε.
ΤΗΛΕΠΙΚΟΙΝΩΝΙΑΚΕΣ ΥΠΗΡΕΣΙΕΣ, ΕΜΠΟΡΙΑ, ΑΝΤΙΠΡΟΣΩΠΕΥΣΗ ΤΗΛΕΠΙΚΟΙΝΩΝΙΑΚΟΥ ΥΛΙΚΟΥ ΚΑΙ ΥΠΗΡΕΣΙΩΝ

Προς την Τακτική Γενική Συνέλευση των Μετόχων

Κύριοι Μέτοχοι,

Έχουμε την τιμή να θέσουμε υπ' όψιν σας προς έγκριση τον ισολογισμό της εταιρίας μας της διαχειριστικής περιόδου 01/01/2001-31/12/2001 και να σας παρέχουμε τις παρακάτω εξηγήσεις.

Ο ισολογισμός τον οποίο καλείσθε να εγκρίνετε, αντίγραφα του οποίου σας έχουν διανεμηθεί συντάχθηκε με προσοχή και επιμέλεια, σύμφωνα με τις διατάξεις του Κωδ. Ν. 2190/1920 και του ΚΒΣ καθώς και του καταστατικού της εταιρίας.

Απεικονίζει ακριβώς την οικονομική κατάσταση της εταιρίας στις 31/12/01, όπως και τα πραγματοποιηθέντα αποτελέσματα κατά την χρήση 01/01-31/12/2001.

1. Εξέλιξη των εργασιών της εταιρίας

Το συνολικό ύψος του κάθε σκέλους του Ισολογισμού είναι δρχ. 4.265.191.842. Από το ποσό αυτό δρχ. 292.010.950 αντιπροσωπεύουν την αναπόσβεστη αξία του Πάγιου Ενεργητικού και των Εξόδων πολυετούς απόσβεσης.

Το κυκλοφορούν Ενεργητικό ανέρχεται σε δρχ. 3.164.001.859 και αναλύεται ως εξής:

Αποθέματα	δρχ. 510.574.806
Απαιτήσεις	δρχ. 2.571.853.470
Διαθέσιμα	δρχ. 81.573.583

Οι μεταβατικοί λογαριασμοί ενεργητικού ανέρχονται σε δρχ. 804.943.634 και αφορούν έσοδα χρήσεως εισπρακτέα.

Όσον αφορά το σκέλος του Παθητικού, το σύνολο των ιδίων κεφαλαίων ανέρχεται σε δρχ. 623.363.817 και αναλύεται ως εξής:

Μετοχικό κεφάλαιο	δρχ. 100.000.000
Αποθεματικά κεφάλαια	δρχ. 41.822.114
Υπόλοιπο κερδών χρήσεως εις νέο	δρχ. 481.541.703

Οι βραχυπρόθεσμες υποχρεώσεις της εταιρίας ανέρχονται σε δρχ. 3.503.344.313.

Οι μεταβατικοί λογαριασμοί παθητικού ανέρχονται σε δρχ. 138.483.712 και αφορούν έξοδα χρήσεως δεδουλευμένα.

Όσον αφορά τα αποτελέσματα της χρήσης 01/01-31/12/2001, ο κύκλος εργασιών ανέρχεται σε δρχ. 9.583.710.070. Τα έξοδα διοικητικής λειτουργίας και λειτουργίας διαθέσεως της εταιρίας ανέρχονται σε δρχ. 954.082.502 στα οποία περιλαμβάνονται οι αποσβέσεις των παγίων περιουσιακών στοιχείων συνολικού ποσού δρχ. 16.623.586. Τα χρηματοοικονομικά αποτελέσματα (έξοδα) είναι δρχ. 108.408.575. Τέλος, τα καθαρά αποτελέσματα (κέρδη) χρήσεως πρό φόρων ανέρχονται σε δρχ. 235.379.639.

2. Προβλεπόμενη πορεία της εταιρίας

Όπως προκύπτει απο την μέχρι τώρα πορεία των εργασιών της εταιρίας και απο τον ήδη καταρτισθέντα προϋπολογισμό της για το 2002, η πορεία της εταιρίας κρίνεται ότι θα είναι ικανοποιητική. Τούτο παρά την κρίση που περνά η αγορά τόσο της κινητής, όσο και των νέων τεχνολογιών γενικότερα.

Τα προβλεπόμενα κέρδη θα κινηθούν σε ικανοποιητικά επίπεδα. Τούτο θα οφείλεται στον πολύπλευρο σχεδιασμό εσόδων από πλευράς δραστηριοτήτων νέων υπηρεσιών και νέων προϊόντων.

Η προώθηση υπηρεσιών σταθερής τηλεφωνίας, η εμπορία συσκευών, αξεσουάρ, gadget και άλλων προϊόντων σε Dealer μας. Η συστηματικότερη προώθηση καρτοκινητής τηλεφωνίας και καρτών ανανέωσης χρόνου, οι κάρτες προπληρωμένου χρόνου σταθερής τηλεφωνίας και internet θα αποτελέσουν νέους τομείς εμπορικής εκμετάλλευσης και πηγή νέων εσόδων και κερδών.

Οι υψηλοί δείκτες απόδοσης, στα προγράμματα ανανέωσης της συνδρομητικής βάσης, που είχαμε τη χρονιά που πέρασε, αποτελούν ακόμη μία βέβαιη πηγή εσόδων για τη νέα χρονιά.

Θα συνεχισθεί η αναδιάρθρωση της εταιρίας και ο συστηματικότερος έλεγχος των δαπανών με οικονομίες κλίμακος, τόσο σε ανθρώπινο δυναμικό, όσο και σε λειτουργικά έξοδα.

3. Άλλα γεγονότα της παρελθούσας χρήσης

Το 2001, ήταν αρκετά δύσκολη χρονιά. Η αγορά κινητής συρρικνώνεται, ο ανταγωνισμός έντονος, οι συνδέσεις μειώνονται, οι νέες τεχνολογίες και υπηρεσίες αυτών σε στασιμότητα.

Παρ' όλα τα ανωτέρω για το 2001, η χρονιά για τη SPACEPHONE είχε μία θετική εικόνα, που περιγραφικά ήταν η εξής:

1. Συνδέσεις Συμβολαίων: Πετύχαμε απόλυτα τους στόχους που ετέθησαν από COSMOTE και διατηρήσαμε την 3η θέση μετά τον ΟΤΕ και την ΓΕΡΜΑΝΟΣ.

2. Η εμπορική απόδοση των Dealer μας διατηρείται σε ικανοποιητικά επίπεδα, χάρη στις προωθητικές ενέργειες της εταιρίας.

3. Οι νέες συνεργασίες με τις αλυσίδες ΠΑΠΙΣΤΑΣ, ΔΗΣΙΟΣ και ZACHS προχώρησαν με ικανοποιητικά αποτελέσματα.

4. Έναρξη εργασιών για την μεταφορά του υποκατάστήματος της Θεσσαλονίκης σε νέο κτίριο, σε κεντρικότερο δρόμο και με πολύ δυναμική παρουσία.

5. Τα δύο ιδιόκτητα καταστήματα σε Αθήνα και Θεσσαλονίκη είχαν κερδοφόρα απόδοση.

6. Κατά το δεύτερο εξάμηνο του 2001 οργανώθηκε και είχε επιτυχή αποτελέσματα το τμήμα διατήρησης της συνδρομητικής βάσης, με υψηλές αποδόσεις στα προγράμματα της COSMOTE. Είχαμε υψηλά ποσοστά επιτυχίας που κυμαίνονταν στο 80%. Οι συνδρομητές του προγράμματος ανανέωσης παραμένουν για άλλο ένα δωδεκάμηνο. Αποτέλεσμα του προγράμματος αυτού η υψηλή διατήρηση του μηνιαίου AIRTIME που έχουμε.

7. Περί το τέλος του έτους άρχισε τμηματικά η αναδιοργάνωση της εταιρίας σε νέες βάσεις για αποτελεσματικότερη απόδοση του προσωπικού και οικονομίες κλίμακος.

8. Τα SPACEPHONE SHOP διατηρούν μία ικανοποιητική θέση και απόδοση στο σύνολο των εμπορικών συνεργατών.

Με βάση όλα τα παραπάνω αναφερθέντα, το πιστοποιητικό των ελεγκτών, καθώς και το προσάρτημα του ισολογισμού της 31ης Δεκεμβρίου 2001, έχετε νομίζουμε, κύριοι Μέτοχοι, όλα τα απαραίτητα στοιχεία για να μας χορηγήσετε την από τον Νόμο απαλλαγή μας, όπως προβλέπεται από το καταστατικό της εταιρίας.

Ν. Σμύρνη, 5 Φεβρουαρίου 2002
Εντολή του Διοικητικού Συμβουλίου,

Π. Δ. ΔΡΟΣΙΝΟΣ
ΠΡΟΕΔΡΟΣ Δ.Σ.

EUROSKILLS ΑΕ
Αποτελέσματα Χρήσεως 31ης Δεκεμβρίου 2001
6η ΕΤΑΙΡΙΚΗ ΧΡΗΣΗ (1η Ιανουαρίου 2001 - 31η Δεκεμβρίου 2001)
Α.Μ.Α.Ε. 32902/01/Β/95/19(01)

	Ποσά κλειόμενης χρήσης 2001		Ποσά προηγ. χρήσης 2000	
Ι. Αποτελέσματα εκμεταλλεύσεως				
Κύκλος εργασιών (Σεμινάρια)		244.488.440		521.645.319
Μείον: Κόστος σεμιναρίων		128.545.380		410.335.494
Μικτά αποτελέσματα εκμεταλλεύσεως		115.943.060		111.309.825
Πλέον: Άλλα έσοδα εκμεταλλεύσεως		0		4.126.416
Σύνολο		115.943.060		115.436.241
ΜΕΙΟΝ: 1. Έξοδα διοικητικής λειτουργίας	70.863.025		48.376.431	
3. Έξοδα λειτουργίας διαθέσεως	23.621.009	94.484.034	7.399.311	55.775.742
Μερικά αποτελέσματα (κέρδη) εκμεταλλεύσεως		21.459.026		59.660.499
ΠΛΕΟΝ (ή μείον):				
4. Πιστωτικοί τόκοι και συναφή έσοδα		1.369.660		8.253.857
Μείον :				
3. Χρεωστικοί τόκοι και συναφή έξοδα		573.668		7.004.314
Ολικά αποτελέσματα (κέρδη) εκμεταλλεύσεως		22.255.018		60.910.042
ΙΙ. ΠΛΕΟΝ (ή μείον): Έκτακτα αποτελέσματα				
1. Έκτακτα και ανόργανα εσοδα	8.192.941		161.083	
Μείον:				
1. Έκτακτα και ανόργανα έξοδα	4.846.689		4.180.606	
2. Έκτακτες ζημιές	0		0	
3. Εξοδα προηγούμενων χρήσεων	18.166.307	14.820.055	53	4.019.576
Οργανικά και έκτακτα αποτελέσματα (Κέρδη)		7.434.963		56.890.466
ΜΕΙΟΝ:				
Σύνολο αποσβέσεων παγίων στοιχείων	0		24.205.616	
Μείον: Οι από αυτές ενσωματωμενες στο λειτουργ. Κόστος	0	0	24.205.616	0
ΚΑΘΑΡΑ ΑΠΟΤΕΛΕΣΜΑΤΑ (Κέρδη) ΧΡΗΣΕΩΣ προ φόρων		7.434.963		56.890.466

Ο ΠΡΟΕΔΡΟΣ ΤΟΥ ΔΙΟΙΚΗΤΙΚΟΥ ΣΥΜΒΟΥΛΙΟΥ	Ο ΔΙΕΥΘΥΝΩΝ ΣΥΜΒΟΥΛΟΣ	Η ΓΕΝΙΚΗ ΔΙΕΥΘΥΝΤΡΙΑ	Ο ΠΡΟΙΣΤΑΜΕΝΟΣ ΛΟΓΙΣΤΗΡΙΟΥ
Ανδρέας Δρυμιώτης	Κων/νος Χ. Μυριάνθης	Ε. Καρποδίνη-Δημητριάδη	Μπαντράς Αθανάσιος
ΔΙΑΒ. Β 409245	Α.Δ.Τ. Π 269864	Α.Δ.Τ. Τ 093701	ΑΡ.Μ.Ο.Ε.Ε.:9992024756

ΠΡΟΣΑΡΤΗΜΑ
ΙΣΟΛΟΓΙΣΜΟΥ ΤΗΣ EUROSKILLS ΑΕ ΤΗΣ 31ΗΣ ΔΕΚΕΜΒΡΙΟΥ 2001
ΑΝΩΝΥΜΗ ΕΤΑΙΡΙΑ ΕΠΑΓΓΕΛΜΑΤΙΚΗΣ ΚΑΤΑΡΤΙΣΗΣ & ΕΡΕΥΝΑΣ
ΕΔΡΑ: ΛΑΜΠΡΟΥ ΚΑΤΣΩΝΗ 39 ΑΘΗΝΑ ΑΡ.Μ.ΑΕ: 32902/01/Β/95/19(01)

Παρ. 1. Σύννομη κατάρτιση και δομή των οικονομικών καταστάσεων - Παρεκκλίσεις που έγιναν χάριν της αρχής της πραγματικής εικόνας.

(α) Άρθρο 42α Παρ. 3: Παρέκκλιση από τις σχετικές διατάξεις περί καταρτίσεως των ετήσιων οικονομικών καταστάσεων, που κρίθηκε απαραίτητη για την εμφάνιση, με απόλυτη σαφήνεια, της πραγματικής εικόνας που απαιτεί η διάταξη της Παρ. 2 του άρθρου αυτού.
Δε χρειάστηκε να γίνει.

(β) Άρθρο 42β Παρ. 1: Παρέκκλιση από την αρχή του αμετάβλητου της δομής και μορφής εμφανίσεως του ισολογισμού και του λογαριασμού "αποτελέσματα χρήσης".
Δεν έγινε.

(γ) Άρθρο 42β Παρ. 2: Καταχώρηση στο προσιδιάζοντα λογαριασμό στοιχείου σχετιζόμενου με περισσότερους υποχρεωτικούς λογαριασμούς.
Δεν συνέτρεξε τέτοια περίπτωση.

(δ) Άρθρο 42β Παρ. 3: Προσαρμογή στη δομή και στους τίτλους των λογαριασμών με αραβική αρίθμηση, όταν η ειδική φύση της επιχειρήσεως το απαιτεί.
Δεν συνέτρεξε τέτοια περίπτωση.

(ε) Άρθρο 42β Παρ. 4: Συμπτύξεις λογαριασμών του ισολογισμού που αντιστοιχούν σε αραβικούς αριθμούς, για τις οποίες (συμπτύξεις) συντρέχουν οι προϋποθέσεις της διατάξεως αυτής.
Δεν έγινε.

(στ) Άρθρο 42β Παρ. 5: Αναμορφώσεις κονδυλίων προηγούμενης χρήσεως για να καταστούν ομοειδή και συγκρίσιμα με τα αντίστοιχα κονδύλια της κλειομένης χρήσεως.
Δεν έγινε.

(ζ) Άρθρο 43β Παρ. 2 που προστέθηκε με το άρθρο 6, ΠΔ 325/1994:
Ισοτιμία δραχμής - ΕΥΡΩ στην περίπτωση που οι ετήσιες οικονομικές καταστάσεις δημοσιεύθηκαν και σε ΕΥΡΩ.
Δημοσιεύθηκαν μόνο σε Δραχμές.

Παρ. 2. Αποτίμηση περιουσιακών στοιχείων

(α) Άρθρο 43α Παρ. 1-α': Μέθοδοι αποτιμήσεως των περιουσιακών στοιχείων και υπολογισμού των αποσβέσεων καθώς και των προβλέψεων για υποτιμήσεις τους.
1. Τα πάγια περιουσιακά στοιχεία αποτιμήθηκαν σε τιμές κτήσης.
2. Δεν υπολογίστηκαν αποσβέσεις.
3. Αποτίμηση αποθεμάτων.
Αποτιμήθηκαν στην κατ' είδος χαμηλότερη τιμή, μεταξύ τις τιμής κτήσεως και τις κατά το τέλος της χρήσεως τρέχουσας τιμής αγοράς τους.
4. Προβλέψεις για υποτιμήσεις της αξίας των παγίων στοιχείων δεν έγιναν.

(β) Άρθρο 43α Παρ. 1-α': Βάσεις μετατροπής σε δραχμές περιουσιακών στοιχείων εκφρασμένων σε ξένο νόμισμα (Ξ.Ν.) και λογιστικός χειρισμός των συναλλαγματικών διαφορών.
(1) Δεν υπήρχαν απαιτήσεις ή υποχρεώσεις σε Ξ.Ν. ούτε προέκυψαν συναλλαγματικές διαφορές.

(γ) Άρθρο 43 Παρ. 2: Παρέκκλιση από τις μεθόδους και τις βασικές αρχές αποτιμήσεως. Εφαρμογή ειδικών μεθόδων αποτιμήσεως.
Δεν έγινε.

(δ) Άρθρο 43 Παρ. 7-β': Αλλαγή μεθόδου υπολογισμού της τιμής κτήσεως ή του κόστους παραγωγής των αποθεμάτων ή των κινητών αξιών.
Δεν έγινε.

(ε) Άρθρο 43 Παρ. 7-γ': Παράθεση της διαφοράς, μεταξύ της αξίας αποτιμήσεως των αποθεμάτων και κινητών αξιών και της τρέχουσας τιμής αγοράς τους, εφόσον είναι αξιόλογη.
Δεν είναι αξιόλογη η διαφορά.

(στ) Άρθρο 43 Παρ. 9: Ανάλυση και επεξήγηση της γενόμενης μέσα στην χρήση, με βάση ειδικό νόμο, αναπροσαρμογής της αξίας των πάγιων περιουσιακών στοιχείων και παράθεση της κινήσεως του λογαριασμού "Διαφορές αναπροσαρμογής".
Δεν έχει εφαρμογή.

Παρ. 3. Πάγιο ενεργητικό και έξοδα εγκαταστάσεως.

(α) Άρθρο 42ε Παρ. 8: Μεταβολές παγίων στοιχείων και εξόδων εγκαταστάσεως (πολυετούς αποσβέσεως).

	ΑΞΙΑ ΚΤΗΣΗΣ 31/12/2000 (1)	ΑΓΟΡΕΣ ΧΡΗΣΗΣ (2)	ΠΩΛΗΣΕΙΣ ΚΑΤ/ΦΕΣ ΧΡΗΣΗΣ (3)	ΑΠΟΣΒΕΣΕΙΣ ΧΡΗΣΗΣ (4)	ΣΥΝ/ΚΕΣ ΑΠΟΣΒΕΣΕΙΣ (5)	ΑΝΑΠΟΣΒΕΣΤΗ ΑΞΙΑ (6)=(1)+(2)-(3)
- ΕΞΟΔΑ ΕΓΚΑΤΑΣΤ.	8.380.636	36.157.926	0	0	1.482.000	43.056.562
- ΕΓΚΑΤ/ΣΕΙΣ ΣΕ ΤΡΙΤΟΥΣ	74.906.859	23.284.778	0	0	5.435.988	92.755.649
- ΜΗΧ/ΚΟΣ ΕΞΟΠ/ΣΜΟΣ	0	0	0	0	0	0
- ΜΕΤΑΦΟΡΙΚΑ ΜΕΣΑ	0	0	0	0	0	0
- ΕΠΙΠΛΑ & ΛΟΙΠΟΣ ΕΞΟΠ/ΣΜΟΣ	146.008.635	28.535.090	0	0	17.287.628	157.256.097
- ΣΥΝΟΛΟ	229.296.130	87.977.794	0	0	24.205.616	293.068.308

(β) Άρθρο 43 Παρ. 5-δ': Ανάλυση πρόσθετων αποσβέσεων.
Δεν υπάρχουν.

(γ) Άρθρο 43 Παρ. 5-ε': Προβλέψεις για υποτίμηση ενσώματων παγίων περιουσιακών στοιχείων.
Δεν σχηματίστηκαν.

(δ) Άρθρο 43 Παρ. 3-ε': Ανάλυση και επεξήγηση των ποσών και εξόδων εγκαταστάσεως (πολυετούς αποσβέσεως) που αφορούν τη χρήση.
Λόγω της αλλαγής έδρας της εταιρίας από την οδό Κονίτσης 11β Μαρούσι, στην Λάμπρου Κατσώνη 39 Αθήνα.

(ε) Άρθρο 43 Παρ. 3-γ': Τα ποσά και ο λογιστικός χειρισμός των συναλλαγματικών διαφορών που προέκυψαν στην παρούσα χρήση, κατά την πληρωμή (δόσεων) και/ή την αποτίμηση στο τέλος της χρήσεως δανείων ή πιστώσεων, χρησιμοποιηθέντων αποκλειστικά για κτήσεις πάγιων στοιχείων.
Δεν υπάρχουν.

(στ) Άρθρο 43 Παρ. 4 εδάφ. α' και β': Ανάλυση και επεξήγηση των κονδυλίων "Εξοδα ερευνών και αναπτύξεως". "Παραχωρήσεις και δικαιώματα βιομηχανικής ιδιοκτησίας" και "Υπεραξία επιχειρήσεως (GOODWILL)".
Δεν υπάρχουν τέτοια κονδύλια.

Παρ. 4: Συμμετοχές

(α) Άρθρο 43α Παρ. 1-β': Συμμετοχές στο κεφάλαιο άλλων επιχειρήσεων με ποσοστό μεγαλύτερο από 10%.
Δεν υπάρχουν.

(β) Άρθρο 43α Παρ. 1-β' που προστέθηκε με το άρθρο 3 ΠΔ 326/1994: Οταν η ΑΕ συμμετέχει στο κεφάλαιο άλλων επιχειρήσεων (π.χ. ομόρρυθμες, ετερόρρυθμες εταιρίες) στις οποίες η ΑΕ είναι απεριόριστα ευθυνόμενος εταίρος.
Δεν συντρέχει τέτοια περίπτωση.

(γ) Άρθρο 43α Παρ. 1-ιε': Σύνταξη ενοποιημένων οικονομικών καταστάσεων στις οποίες περιλαμβάνονται και οι οικονομικές καταστάσεις της εταιρίας.
Δεν συντρέχει η περίπτωση αυτή.

Παρ. 5. Αποθέματα

(α) Άρθρο 43α Παρ. 1-ια': Αποτίμηση αποθεμάτων κατά παρέκκλιση από τους κανόνες αποτιμήσεως του άρθρου 43, για λόγους φορολογικών ελαφρύνσεων.
Δεν έγινε παρέκκλιση.

(β) Άρθρο 43α Παρ. 1-ι': Διαφορές από υποτίμηση κυκλοφορούντων στοιχείων ενεργητικού και λόγοι στους οποίους οφείλονται.
Δεν υπάρχουν.

Παρ. 6. Μετοχικό κεφάλαιο

(α) Άρθρο 43α Παρ. 1-γ' – 1-δ': Κατηγορίες μετοχών στις οποίες διαιρείται το μετοχικό κεφάλαιο.
Η εταιρία έχει 220.000 μετοχές ονομαστικής αξίας 3.203,05 δρχ. ή 9,40 ευρώ συνολικής αξίας 704.671.000 δρχ. ή 2.068.000 ευρώ.

(β) Εκδόθηκαν 68.750 νέες ονομαστικές μετοχές, ονομαστικής αξίας κάθε μετοχής 3.200 δρχ. με απόφαση τις Τακτικής Γενικής Συνέλευσης στις 30 Ιουνίου 2001.
Λόγω της μετατροπής του Μετοχικού Κεφαλαίου της εταιρίας από δραχμές σε ευρώ η έκτακτη Γενική Συνέλευση στις 12 Δεκεμβρίου 2001 αποφάσισε την αύξηση του Μετοχικού Κεφαλαίου κατά 2.751.000 δρχ. με καταβολή μετρητών. Με αύξηση της ονομαστικής αξίας κάθε μετοχής από 3.200 σε 3.203,05 δρχ. και με έκδοση 650 νέων ονομαστικών μετοχών ονομαστικής αξίας 3.203,05 δρχ. η κάθε μία όπως παρακάτω:

ΠΙΝΑΚΑΣ ΕΚΔΟΘΕΝΤΩΝ ΝΕΩΝ ΜΕΤΟΧΩΝ ΕΝΤΟΣ ΤΟΥ ΕΤΟΥΣ 2001

ΗΜ/ΝΙΑ	ΕΚΔΟΘ. ΜΕΤΟΧΕΣ	ΤΙΜΗ ΕΚΔΟΣΗΣ	ΠΟΣΟ ΑΥΞΗΣΗΣ Μ.Κ.	ΔΙΑΦΟΡΑ ΥΠΕΡ ΤΟ ΑΡΤΙΟ	ΠΑΡΑΤΗΡΗΣΕΙΣ	ΕΓΚΡΙΣΗ ΝΟΜΑΡΧΙΑΣ ΑΘΗΝΩΝ
30 Ιουνίου 2001	68.750	3.200	220.000.000	0	Απόφαση της Έκτακτης Γενικής Συνέλευσης των Μετόχων στις 30 /06/2001	34077 14/11/2001
12 Δεκεμβρίου 2001	650	3.203,05	2.081.982,5	0	Απόφαση της Έκτακτης Γενικής Συνέλευσης των Μετόχων στις 12/12/2001	

(γ) Άρθρο 43α Παρ. 1-ε': Τίτλοι στους οποίους έχουν ενσωματωθεί δικαιώματα.
Δεν υπάρχουν.

(δ) Άρθρο 43α Παρ. 1-στ': Απόκτηση ιδίων μετοχών.
Δεν αποκτήθηκαν.

Παρ. 7. Προβλέψεις και υποχρεώσεις

(α) Άρθρο 43ε Παρ. 14 εδάφ. δ': Ανάλυση του λογαριασμού "Λοιπές προβλέψεις", αν το ποσό του είναι σημαντικό.
Δεν υπάρχουν προβλέψεις.

(α) Άρθρο 43α Παρ. 1-ζ': Οι οικονομικές δεσμεύσεις από συμβάσεις κ.λ.π. που δεν εμφανίζονται στους λογαριασμούς τάξεως. Υποχρεώσεις καταβολής ειδικών μηνιαίων παροχών και οικονομικές δεσμεύσεις για συνδεδεμένες επιχειρήσεις.
Δεν υπάρχουν

(β) Άρθρο 43α Παρ. 1-ιβ': Πιθανές οφειλές σημαντικών ποσών φόρων και ποσά φόρων που ενδεχομένως να προκύψουν σε βάρος της κλειομένης και των προηγούμενων χρήσεων εφόσον δεν εμφανίζονται στις υποχρεώσεις ή στις προβλέψεις.
Δεν υπάρχουν.

(δ) Άρθρο 43α Παρ. 1-στ': Μακροπρόθεσμες υποχρεώσεις πάνω από 5 έτη.
Δεν υπάρχουν.

(ε) Άρθρο 43α Παρ. 1-στ': Υποχρεώσεις καλυπτόμενες με εμπράγματες εξασφαλίσεις.
Δεν υπάρχουν.

Παρ. 8. Μεταβατικοί λογαριασμοί

- Άρθρο 42ε Παρ. 12: Ανάλυση κονδυλίων των μεταβατικών λογ/σμών έσοδα χρήσεως εισπρακτέα και έξοδα χρήσεως δεδουλευμένα.
Δεν υπάρχουν

Παρ. 9. Λογαριασμοί τάξεως

- Άρθρο 42ε Παρ. 11: Ανάλυση των λογαριασμών τάξεως, στην έκταση που δεν καλύπτεται η υποχρέωση αυτή από τις πληροφορίες της επόμενης παρ. 10.
Εκδόθηκαν εγγυητικές επιστολές καλής εκτελέσεως αξίας 7.879.700 από την APLHA BANK για τη συμμετοχή της εταιρίας σε διαγωνισμούς.

Παρ. 10. Χορηγηθείσες εγγυήσεις και εμπράγματες ασφάλειες

- Άρθρο 42ε Παρ. 9: Εγγυήσεις και εμπράγματες ασφάλειες που χορηγήθηκαν από την εταιρία.
Δεν υπάρχουν

Παρ. 11. Αμοιβές, προκαταβολές και πιστώσεις σε όργανα διοικήσεως

(α) Άρθρο 43α Παρ. 1-ιγ': Αμοιβές μελών οργάνων διοικήσεως και διευθύνσεως της εταιρίας.
Δεν υπάρχουν

(β) Άρθρο 43α Παρ. 1-ιγ': Υποχρεώσεις που δημιουργήθηκαν ή αναλήφθηκαν για βοηθήματα σε αποχωρήσαντα την παρούσα χρήση μέλη οργάνων διοικήσεως και διευθύνσεως της εταιρίας.
Δεν υπάρχουν.

(γ) Άρθρο 43α Παρ. 1-ιδ': Δοθείσες προκαταβολές και πιστώσεις με βάση τις κείμενες διατάξεις σε όργανα διοικήσεως (μέλη διοικητικών συμβουλίων και διαχειριστές).
Δεν υπάρχουν

Παρ. 12. Αποτελέσματα χρήσεως

(α) Άρθρο 43α Παρ. 1-η': Κύκλος εργασιών κατά κατηγορίες δραστηριότητας και γεωγραφικές αγορές. (Ο κύκλος εργασιών λαμβάνεται όπως καθορίζεται στο άρθρο 42ε Παρ. 15 εδάφιο α).

- Εμπορική δραστηριότητα:	0
- Παροχή υπηρεσιών:	
Σεμινάρια	244.488.440
Αίθουσες	0
- Σύνολο:	**244.488.440**

	Πωλήσεις στο Εσωτερικό	Πωλήσεις στο Εξωτερικό	ΣΥΝΟΛΟ
- ΠΑΡΟΧΗ ΥΠΗΡ/ΣΙΩΝ	244.488.440	0	244.488.440
ΣΥΝΟΛΟ	**244.488.440**	**0**	**244.488.440**

(β) Άρθρο 43α Παρ. 1-θ': Μέσος όρος του απασχοληθέντος κατά τη διάρκεια της χρήσεως προσωπικού και κατηγορίες αυτού, με το συνολικό κόστος τους. Διευκρινίζεται ότι, στο "Διοικητικό (υπαλληλικό) προσωπικό" περιλαμβάνεται το με μηνιαίο μισθό αμειβόμενο προσωπικό και στο "εργατοτεχνικό προσωπικό" οι αμειβόμενοι με ημερομίσθιο.

Το σύνολο του προσωπικού είναι διοικητικό - υπάλληλοι.
(1) Μέσος όρος προσωπικού - υπάλληλοι 9
(2) Αμοιβές - έξοδα προσωπικού

- Μισθοί	65.185.515
- Κοινωνικές επιβαρύνσεις	17.036.743
Σύνολο	**82.222.258**

(γ) Άρθρο 42ε Παρ. 15-β': Ανάλυση των εκτάκτων και ανόργανων εξόδων και εσόδων (δηλαδή των λογαριασμών "έκτακτα και ανόργανα έξοδα" και "έκτακτα και ανόργανα έσοδα"). Αν τα ποσά των λογαριασμών "έκτακτες ζημίες" και "έκτακτα κέρδη" είναι σημαντικά, κατ΄εφαρμογή της διατάξεως του άρθρου 43α Παρ. 1-ιγ', παρατίθεται και αυτών ανάλυση (με βάση τους λογαριασμούς 81.02 και 81.03 του Γενικού Λογιστικού Σχεδίου).

(1) Έκτακτα και ανόργανα έξοδα	Δρχ.
-Φορολογικά Πρόστιμα	40.000
- Πρόστιμα ΙΚΑ	5.965.049
- Διάφορα Έξοδα	17.007.947
Σύνολο	**23.012.996**

(2) Έκτακτα και ανόργανα έσοδα	Δρχ.
- Διάφορα	8.192.941
- Σύνολο	**8.192.941**

(δ) Άρθρο 42ε Παρ. 15-β': Ανάλυση των λογαριασμών "Εσοδα προηγούμενων χρήσεων", "Εσοδα από προβλέψεις προηγούμενων χρήσεων" και "Εξοδα προηγούμενων χρήσεων".
Δεν υπάρχουν

Παρ. 13. Άλλες πληροφορίες που απαιτούνται για αρτιότερη πληροφόρηση και εφαρμογή της αρχής της πιστής εικόνας

- Άρθρο 43α Παρ. 1-ιζ': Οποιεσδήποτε άλλες πληροφορίες που απαιτούνται από ειδικές διατάξεις ή που κρίνονται αναγκαίες για την αρτιότερη πληροφόρηση των μετόχων και των τρίτων και εφαρμογή της αρχής της πιστής εικόνας.
Δεν υπάρχουν άλλες πληροφορίες.

Αθήνα, 29 Μαρτίου 2002

Ο Πρόεδρος Διοικητικού Συμβουλίου	Ο Διευθύνων Σύμβουλος	Η Γενική Διευθύντρια	Ο Προϊστάμενος Λογιστηρίου
Α. Γ. Δρυμιώτης	**Κ. Χ. Μυριάνθης**	**Ε. Καρποδίνη Δημητριάδη**	**Α. Κ. Μπαντράς**
Διαβ. Β 409245	Α.Δ.Τ. Π 269864	Α.Δ.Τ. Τ 093701	ΑΡ.Μ.Ο.Ε.Ε.:9992024756

ΒΕΒΑΙΩΣΗ

Βεβαιώνεται ότι το παρόν Προσάρτημα αποτελείται από σελίδες οκτώ (08)

ΟΙ ΕΛΕΓΚΤΕΣ

Τζίγκος Φώτιος του Αθανασίου	Νταγιαντά Πελαγία του Δημητρίου
ΑΔΤ.Ρ 707481	ΑΔΤ Κ 978728
ΑΜ: 9992024728	ΑΜ: 9998049264

ΕΚΘΕΣΗ ΔΙΑΧΕΙΡΙΣΕΩΣ ΤΟΥ ΔΙΟΙΚΗΤΙΚΟΥ ΣΥΜΒΟΥΛΙΟΥ ΤΗΣ EUROSKILLS Α.Ε. ΠΡΟΣ ΤΗΝ ΤΑΚΤΙΚΗ ΓΕΝΙΚΗ ΣΥΝΕΛΕΥΣΗ ΤΩΝ ΜΕΤΟΧΩΝ

Κύριοι Μέτοχοι,

Σύμφωνα με το άρθρο 43α παράγραφος 3 του Κ.Ν. 2190-20, όπως αυτό αντικαταστάθηκε με το άρθρο 35 του Π.Δ. 409/86, υποβάλουμε συνημμένως στην Γενική Συνέλευσή σας τις οικονομικές καταστάσεις της Εταιρίας για την χρήση από 1/1/2001 έως 31/12/2001 με τις σχετικές παρατηρήσεις μας και παρακαλούμε, όπως τις εγκρίνετε.

1. Εξέλιξη των εργασιών της Εταιρίας

Ο κύκλος εργασιών της 6ης εταιρικής χρήσης (1/1/2001-31/12/2001) ανήλθε στο ποσό των δραχμών 244.488.440 έναντι των 521.645.319 δραχμών της προηγούμενης χρήσης.

2. Οικονομική θέση της Εταιρίας

Με βάση τα ανωτέρω, ο κύκλος εργασιών της εταιρίας μειώθηκε κατά 113,36% έναντι της προηγούμενης χρονιάς ενώ τα κέρδη προ φόρων της εταιρίας ανέρχονταν για το οικονομικό έτος 2001 σε 7.434.963 δρχ. Οι συσσωρευμένες ζημιές των προηγούμενων ετών ανέρχονταν σε 71.079.423. Έτσι η καθαρή θέση της εταιρίας εμφανίζει ζημιές ύψους 63.644.460 δρχ.

3. Προβλεπόμενη πορεία της Εταιρίας

Η πορεία της EUROSKILLS Α.Ε. αναμένεται ανοδική λόγω της:

- έγκρισης προγραμμάτων κατάρτισης από το Υπουργείο Εργασίας στα πλαίσια του Γ΄ ΚΠΣ και του επιχειρησιακού προγράμματος «Απασχόληση και Επαγγελματική Κατάρτιση».
- έγκρισης της πρότασης «Νέες δυνατότητες απασχόλησης με υψηλότερη ποιότητα εργασιακής ζωής» στα πλαίσια της κοινοτικής πρωτοβουλίας EQUAL και «ανάθεση υπηρεσιών εκπαίδευσης προσωπικού βασισμένη σε υπολογιστή» για την Ο.Ε.Ο.Α. ΑΘΗΝΑ 2004 Α.Ε.
- αναμενόμενης έγκρισης προγραμμάτων κατάρτισης "εκμάθηση της ελληνικής γλώσσας ανέργων παλιννοστούντων – μεταναστών – προσφύγων σε πιστοποιημένα κέντρα επαγγελματικής κατάρτισης».
- ανάπτυξης της δραστηριότητας στην ενδοεπιχειρησιακή κατάρτιση σε εξειδικευμένα θέματα, στους τομείς της Πληροφορικής – Οικονομίας Διοίκησης - Τουρισμού, τόσο με παραδοσιακές μεθόδους διδασκαλίας όσο και με την ανάπτυξη νέων καινοτόμων μορφών κατάρτισης (e-learning).
- Επίσης η εταιρία συμμετέχει ενεργά σε Ευρωπαϊκά προγράμματα δημιουργώντας παράλληλα συνέργιες με Ευρωπαϊκούς εκπαιδευτικούς φορείς και Ευρωπαϊκά ιδρύματα με σκοπό την ανταλλαγή πληροφοριών, τεχνογνωσίας και βέλτιστων πρακτικών.

4. Κατεχόμενα από την Εταιρία χρεόγραφα

Δεν υπάρχουν χρεόγραφα.

5. Διαθέσιμο συνάλλαγμα

Δεν υπάρχει.

6. Ακίνητα της Εταιρίας

Δεν υπάρχουν ιδιοκτησίας της. Τα ποσά, τα οποία εμφανίζονται στον Ισολογισμό αναφέρονται σε εξοπλισμό και εγκαταστάσεις σε κτίρια τρίτων.

7. Σημαντικές ζημίες της Εταιρίας

Οι ζημιές που εμφανίζονται στις οικονομικές καταστάσεις προέρχονται από παρελθόντα έτη.

8. Άλλα σημαντικά γεγονότα

Από την λήξη της χρήσης, 31/12/2001, έως την ημέρα της παρούσας έκθεσης δεν συνέβησαν άλλα σημαντικά γεγονότα που θα έπρεπε να αναφερθούν εδώ.

Ο Πρόεδρος Διοικητικού Συμβουλίου	Ο Διευθύνων Σύμβουλος	Η Γενική Διευθύντρια	Ο Προϊστάμενος Λογιστηρίου
Α. Γ. Δρυμιώτης	**Κ. Χ. Μυριάνθης**	**Ε. Καρποδίνη Δημητριάδη**	**Α. Κ. Μπατράς**
Διαβ. Β 409245	Α.Δ.Τ. Π 269864	Α.Δ.Τ. Τ 093701	ΑΡ.Μ.Ο.Ε.Ε.:9992024756

ΠΡΟΣΑΡΤΗΜΑ
ΤΟΥ ΙΣΟΛΟΓΙΣΜΟΥ ΤΗΣ 31ης ΔΕΚΕΜΒΡΙΟΥ 2001 ΚΑΙ ΤΩΝ ΑΠΟΤΕΛΕΣΜΑΤΩΝ ΧΡΗΣΕΩΣ
1/1/2001 – 31/12/2001
ΑΜ. ΑΕ 48822/01/Β/01/263

(Βάσει των διατάξεων του κωδικοπ. Ν. 2190/1920 όπως ισχύει)

1. Σύντομη κατάρτιση και δομή των οικονομικών καταστάσεων. Παρεκκλίσεις που έγιναν χάριν της αρχής της πραγματικής εικόνας.

(α) Άρθρο 42α § 3: Παρέκκλιση από τις σχετικές διατάξεις περί καταρτίσεως των ετήσιων οικονομικών καταστάσεων, που κρίθηκε απαραίτητη για την εμφάνιση, με απόλυτη σαφήνεια, της πραγματικής εικόνας που απαιτεί η διάταξη της § 2 του άρθρου αυτού.
Δεν έγινε

(β) Άρθρο 42β § 1: Παρέκκλιση από την αρχή του αμετάβλητου της δομής και μορφής εμφανίσεως του ισολογισμού και του λογαριασμού «αποτελέσματα χρήσεως».
Δεν έγινε

(γ) Άρθρο 42β § 2: Καταχώριση στον προσιδιάζοντα λογαριασμό στοιχείου σχετιζόμενου με περισσότερους υποχρεωτικούς λογαριασμούς.
Δεν συνέτρεξε τέτοια περίπτωση

(δ) Άρθρο 42β § 3: Προσαρμογή στην δομή και στους τίτλους των λογαριασμών με αραβική αρίθμηση, όταν η ειδική φύση της επιχειρήσεως το απαιτεί.
Δεν συνέτρεξε τέτοια περίπτωση

(ε) Άρθρο 42β § 4: Συμπτύξεις λογαριασμών του ισολογισμού που αντιστοιχούν σε αραβικούς αριθμούς, για τις οποίες (συμπτύξεις) συντρέχουν οι προϋποθέσεις της διατάξεως αυτής.
Δεν έγινε

(στ) Άρθρο 42β § 5: Αναμορφώσεις κονδυλίων προηγούμενης χρήσεως για να καταστούν ομοειδή και συγκρίσιμα με τα αντίστοιχα κονδύλια της κλειόμενης χρήσεως.
Δεν χρειάστηκε να γίνουν

(ζ) Άρθρο 43β § 2 που προστέθηκε με το 6, Π.Δ. 325/1994: Ισοτιμία δραχμής – ECU στην περίπτωση που οι ετήσιες οικονομικές καταστάσεις δημοσιεύθηκαν και σε ECU.
Δεν έγινε

2. Αποτίμηση περιουσιακών στοιχείων

(α) Άρθρο 43α § 1-α: Μέθοδοι αποτιμήσεως των περιουσιακών στοιχείων και υπολογισμού των αποσβέσεων καθώς και των προβλέψεων για υποτιμήσεις τους.
Δέν υπάρχουν

GARNETT ASSOCIATES A.E.

ΙΣΟΛΟΓΙΣΜΟΣ 31ης ΔΕΚΕΜΒΡΙΟΥ 2001 – 4η ΕΤΑΙΡΙΚΗ ΧΡΗΣΗ (1η ΙΑΝΟΥΑΡΙΟΥ – 31η ΔΕΚΕΜΒΡΙΟΥ 2001) ΑΡ.Μ.Α.Ε.: 48822/01/Β/01/263

ΕΝΕΡΓΗΤΙΚΟ	Ποσά κλειομ. χρήσεως 2001		Ποσά προηγ. χρήσεως
Β. ΕΞΟΔΑ ΕΓΚΑΤΑΣΤΑΣΕΩΣ	**Αξία κτήσεως**	**Αναπ. αξία**	**Αξία κτήσεως**
1. Έξοδα ιδρύσεως και πρώτης εγκαταστάσεως	3.164.983	2.650.355	1.419.068
Σύνολο εξόδων εγκαταστάσεως	3.164.983	2.650.355	1.419.068
Γ. ΠΑΓΙΟ ΕΝΕΡΓΗΤΙΚΟ			
ΙΙ. Ενσώματες ακινητοποιήσεις			
6. Επιπλα & λοιπός εξοπλισμός	7.458.706	4.413.590	3.962.479
Σύνολο ακινητοποιήσεων (ΓΙΙ)	7.458.706	4.413.590	3.962.479
ΙΙΙ. Συμμετοχές & άλλες μακροπρόθεσμες χρηματοοικονομικές απαιτήσεις			
7. Λοιπές μακροπρόθεσμες απαιτήσεις			
Σύνολο πάγιου ενεργητικού (ΠΙ+ΓΙΙΙ)			
Δ. ΚΥΚΛΟΦΟΡΟΥΝ ΕΝΕΡΓΗΤΙΚΟ			
Ι. Αποθέματα			
1. Εμπορεύματα			
ΙΙ. Απαιτήσεις			
1. Πελάτες			
3α. Επιταγές εισπρακτέες			
11. Χρεώστες διάφοροι			
ΙΙΙ. Διαθέσιμα			
1. Ταμείο			
3. Καταθέσεις όψεως & προθεσμίας			
Σύνολο κυκλοφορούντος ενεργητικού (ΔΙ+ΔΙΙ+ΔΙΙΙ)			
ΓΕΝΙΚΟ ΣΥΝΟΛΟ ΕΝΕΡΓΗΤΙΚΟΥ (Β+Γ+Δ)			

ΠΑΘΗΤΙΚΟ	Ποσά κλειομ. χρήσεως 2001	Ποσά προηγ. χρήσεως 2000
Α. ΙΔΙΑ ΚΕΦΑΛΑΙΑ		
Ι. Κεφάλαιο μετοχικό		
(5.504 μετοχές των 13.630 δρχ.)		
1. Καταβλημένο	75.019.520	20.000.000
IV. Αποθεματικά κεφάλαια		
1. Τακτικό αποθεματικό	656.707	656.707
V. Αποτελέσματα εις νέο		
Υπόλοιπα ζημιών χρήσεως εις νέο	(13.683.082)	–
Σύνολο ιδίων κεφαλαίων (ΑΙ+ΑIV+AV)	61.993.145	20.656.707
Γ. ΥΠΟΧΡΕΩΣΕΙΣ		
ΙΙ. Βραχυπρόθεσμες υποχρεώσεις		
1. Προμηθευτές	17.735.533	438.497
2α. Επιταγές πληρωτέες	1.165.020	109.740
4. Προκαταβολές πελατών	1.200.000	–
5. Υποχρεώσεις από φόρους – τέλη	3.039.556	4.286.388
6. Ασφαλιστικοί Οργανισμοί	1.764.554	981.400
11. Πιστωτές διάφοροι	862.427	2.994.121
Σύνολο υποχρεώσεων (ΓΙΙ)	25.767.090	9.860.146
Δ. ΜΕΤΑΒΑΤΙΚΟΙ ΛΟΓΑΡΙΣΜΟΙ ΠΑΘΗΤΙΚΟΥ		
2. Εξοδα χρήσεως δουλευμένα	–	164.539
ΓΕΝΙΚΟ ΣΥΝΟΛΟ ΠΑΘΗΤΙΚΟΥ (Α+Γ+Δ)	87.760.235	30.681.392

	Ποσά κλειομ. χρήσεως 2001	Ποσά προηγ. χρήσεως 2000
10.223.715		
3.214.937		
19.439.652		
27.051.881		
30.681.392		

ΠΙΝΑΚΑΣ ΔΙΑΘΕΣΕΩΣ ΑΠΟΤΕΛΕΣΜΑΤΩΝ	Ποσά κλειομ. χρήσεως 2001	Ποσά προηγ. χρήσεως 2000
Καθαρά αποτ/τα (ζημίες ή κέρδη) χρήσεως	(13.683.082)	8.883.445
Μείον: Φόρος εισοδήματος		1.554.603
Ζημίες εις νέον	(13.683.092)	7.328.842
Η διάθεση των κερδών γίνεται ως εξής:		
Τακτικό αποθεματικό	–	366.442
Διανομή σε εταίρους	–	6.962.400
	(13.683.082)	7.328.842

ΚΑΤΑΣΤΑΣΗ ΛΟΓΑΡΙΣΜΟΥ ΑΠΟΤΕΛΕΣΜΑΤΩΝ ΧΡΗΣΕΩΣ 31ης ΔΕΚΕΜΒΡΙΟΥ 2001 (1 ΙΑΝΟΥΑΡΙΟΥ – 31 ΔΕΚΕΜΒΡΙΟΥ 2001)					Ποσά προηγ. χρήσεως 2000
Ι. Αποτελέσματα εκμεταλλεύσεως				Ποσά κλειομ. χρήσεως 2001	
Κύκλος εργασιών (πωλήσεις)				78.468.887	51.428.947
Μείον: Κόστος πωλήσεων				48.208.938	20.613.410
Μικτά αποτ/τα (κέρδη) εκμεταλλεύσεως				30.259.949	30.815.537
Μείον 1. Εξοδα διοικητικής λειτουργίας			9.573.937		20.007.899
3. Εξοδα λειτουργίας διαθέσεως			34.433.026	44.006.963	1.633.275
Μερικά αποτ/τα (ζημίες ή κέρδη) εκμεταλλεύσεως				(13.747.014)	9.174.363
Πλέον 2. Εσοδα χρεωγράφων			485.330		–
Μείον 3. Χρεωστικοί τόκοι & συναφή έξοδα			142.686	342.644	15.467
Οικικά αποτ/τα (ζημίες ή κέρδη) εκμεταλλεύσεως				(13.404.370)	9.158.896
ΙΙ Πλέον (ή μείον), Εκτακτα αποτελέσματα					
1. Εκτακτα & ανόργανα έσοδα					
Μείον:					
1. Εκτακτα & ανόργανα έξοδα	365.592	–	365.592	72.290	275.451
2. Εκτακτες ζημίες		–		235.700	307.990
Οργανικά & έκτακτα αποτ/τα (ζημίες ή κέρδη)			4.448.909	(13.683.082)	8.883.445
ΜΕΙΟΝ:Σύνολο αποσβέσεων παγίων στοιχείων					019.913
Μείον: Οι από αυτές ενσωματωμένες στο λειτουργικό κόστος			4.448.909	–	019.913
ΚΑΘΑΡΑ ΑΠΟΤ/ΤΑ (ζημίες ή κέρδη) ΧΡΗΣΕΩΣ προ φόρων				(13.683.082)	8.883.445

ΑΘΗΝΑ 21 ΦΕΒΡΟΥΑΡΙΟΥ 2002
Ο ΔΙΕΥΘΥΝΩΝ ΣΥΜΒΟΥΛΟΣ
ΣΤΑΜΑΤΙΟΣ ΤΟΥΡΝΗΣ
Α.Δ.Τ. Σ 007734

Ο ΠΡΟΕΔΡΟΣ
ΡΗΓΙΝΟΣ ΒΛΑΧΟΣ
Α.Δ.Τ. Μ 556148

Ο ΠΡΟΪΣΤΑΜΕΝΟΣ ΛΟΓΙΣΤΗΡΙΟΥ
ΗΛΙΑΣ ΠΑΝΤΑΖΗΣ
Α.Δ.Τ. Κ 671148

Τα αποθέματα αποτιμήθηκαν με την μέθοδο fifo και τα εμπορεύματα προέρχονται από τις τελευταίες αγορές χρήσεως & αποτιμούνται στις τιμές που αγοράστηκαν.

(1) Τα πάγια περιουσιακά στοιχεία αποτιμήθηκαν στην αξία της τιμής κτήσεως ή του κόστους ιδιοκατασκευής τους ή της αναπροσαρμοσμένης με βάση ειδικό νόμο, αξίας τους η οποία είναι προσαυξημένη με την αξία των προσθηκών και βελτιώσεων και μειωμένη με τις προβλεπόμενες από το νόμο αποσβέσεις.

(2) Δεν συνέτρεξε περίπτωση σχηματισμού προβλέψεων υποτιμήσεως.

(3) Οι συμμετοχές και τα χρεόγραφα, με εξαίρεση τους τίτλους με χαρακτήρα προθεσμιακής καταθέσεως, αποτιμήθηκαν στην κατ' είδος μικρότερη τιμή μεταξύ της τιμής κτήσεως και της τρέχουσας τιμής τους. Ως τρέχουσα τιμή λήφθηκε:
- Για τους εισηγμένους στο χρηματιστήριο τίτλους, ο μέσος όρος της χρηματιστηριακής τιμής τους κατά τον τελευταίο μήνα της χρήσεως.
- Για τις μετοχές Α.Ε. που δεν είναι εισηγμένες στο χρηματιστήριο και τις συμμετοχές σε λοιπές πλην Α.Ε. επιχειρήσεις (Ε.Π.Ε., Ο.Ε., Ε.Ε.), η εσωτερική λογιστική αξία τους όπως προκύπτει από το νόμιμα συνταγμένο τελευταίο ισολογισμό τους και ελεγμένο από τους ελεγκτάς.

(4) Οι τίτλοι με χαρακτήρα προθεσμιακής καταθέσεως και μη εισηγμένοι στο χρηματιστήριο (έντοκα γραμμάτια Ελληνικού Δημοσίου κ.λ.π.)
Δεν υπάρχουν

(5) Τα από αγορά προερχόμενα αποθέματα (εμπορεύματα, πρώτες ύλες, αναλώσιμα, κλπ) αποτιμήθηκαν στην κατ' είδος χαμηλότερη τιμή, μεταξύ της τιμής κτήσεως, της κατά το τέλος της χρήσεως τρέχουσας τιμής αγοράς τους και της καθαρής ρευστοποιήσιμης αξίας. Για την εταιρία τα εμπορεύματα αποτιμήθηκαν με τελευταία τιμή κόστους.

(6) Τα από ιδιοπαραγωγή προερχόμενα αποθέματα, εκτός από τα υπολείμματα και υποπροϊόντα.
Δεν υπάρχουν.

(7) Τα υπολείμματα και τα υποπροϊόντα
Δεν υπάρχουν.

(8) Άρθρο 43α § 1 – α: βάσεις μετατροπής σε δραχμές περιουσιακών στοιχείων εκφρασμένων σε ξένο νόμισμα (Ξ.Ν.) και λογιστικός χειρισμός των συναλλαγματικών διαφορών.

(1) Οι απαιτήσεις και οι υποχρεώσεις σε Ξ.Ν., εκτός των υποχρεώσεων που χρησιμοποιήθηκαν για τις κτήσεις παγίων στοιχείων, αποτιμήθηκαν με βάση την επίσημη τιμή του Ξ.Ν. την 31/12/01 και προέκυψαν συναλλαγματικές διαφορές χρεωστικές (ή **πιστωτικές**) Δρχ.
Δεν υπάρχουν

(2) Οι υποχρεώσεις σε Ξ.Ν. που χρησιμοποιήθηκαν για κτήσεις παγίων στοιχείων, αποτιμήθηκαν στην επίσημη τιμή (πώλησης) του Ξ.Ν. της 31/12/2001. Για την τύχη των συναλλαγματικών διαφορών που προέκυψαν βλέπε επόμενη παρ. 3 περ. Ε
Δεν υπάρχουν.

(3) Τα διαθέσιμα σε Ξ.Ν. αποτιμήθηκαν στην επίσημη τιμή (Αγοράς) του Ξ.Ν. της 31/12/2000 και οι συναλλαγματικές διαφορές που προέκυψαν καταχωρήθηκαν στα αποτελέσματα χρήσεως.
Δεν υπάρχουν.

(4) Τα περιουσιακά στοιχεία του ισολογισμού και τα έξοδα και έσοδα του υποκαταστήματος στο εξωτερικό, ενσωματώθηκαν στον ισολογισμό και στα έξοδα του Κεντρικού, μετά από μετατροπή του Ξ.Ν. σε Δρχ. Με βάση τις τιμές που προβλέπονται από την παρ. 10 του άρθρου 43 του Ν. 2190/1920.
Δεν υπάρχουν.

(γ) Άρθρο 43 § 2: Παρέκκλιση από τις μεθόδους και τις βασικές αρχές αποτιμήσεως. Εφαρμογή ειδικών μεθόδων αποτιμήσεως.
Σημείωση: Παρέκκλιση από τις άνω αρχές επιτρέπεται μόνο σε εξαιρετικές περιπτώσεις. Κάθε τέτοια παρέκκλιση αναφέρεται στο προσάρτημα κατάλληλα αιτιολογημένη όπου παρατίθενται οι επιδράσεις της στην περιουσιακή διάρθρωση στη χρηματοοικονομική θέση και στα αποτελέσματα χρήσης της εταιρίας.
Δεν έγινε

(δ) Άρθρο 43 § 7-β: Αλλαγή μεθόδου υπολογισμού της τιμής κτήσεως ή του κόστους παραγωγής των αποθεμάτων ή των κινητών αξιών.
Δεν έγινε

(ε) Άρθρο 43 § 7-γ: Παράθεση της διαφοράς, μεταξύ της αξίας αποτιμήσεως των αποθεμάτων και κινητών αξιών και της τρέχουσας τιμής αγοράς τους, εφόσον είναι αξιόλογη.
Δεν υπάρχει

(στ) Άρθρο 43 § 9: Ανάλυση και επεξήγηση της γενομένης μέσα στη χρήση, με βάση ειδικό νόμο, αναπροσαρμογής της αξίας των πάγιων περιουσιακών στοιχείων και παράθεση της κινήσεως του λογαριασμού «Διαφορές αναπροσαρμογής».
Σημείωση: όταν από διατάξεις νόμων όπως π.χ. Ν. 2065/1992 επιβάλλεται η αύξηση του μετοχικού κεφαλαίου αυτή πραγματοποιείται από την συνήθη γενική συνέλευση και χωρίς τροποποίηση του καταστατικού.

Σύμφωνα με το Ν. 2065/1992 έγινε, μέσα στην παρούσα χρήση, αναπροσαρμογή της αξίας των παγίων στοιχείων και προέκυψε τελική πιστωτική διαφορά εκ. Δρχ. η οποία κεφαλαιοποιήθηκε (ή συμψήφισε το χρεωστικό υπόλοιπο του λογαριασμού «Υποζημιών»). Η κίνηση του λογαριασμού «Διαφορές αναπροσαρμογής» έχει ως εξής:
Δεν υπάρχει.

§ Πάγιο ενεργητικό και έξοδα εγκαταστάσεως

(α) Άρθρο 42ε § 8: Μεταβολές παγίων στοιχείων και εξόδων εγκατάστασεως (πολυετούς αποσβέσεως).
Ακολουθεί κατάσταση
(β) Άρθρο 43 § 5-δ: Ανάλυση πρόσθετων αποσβέσεων.
Δεν έγιναν

(γ) Άρθρο 43 § 5 – ε: Προβλέψεις για υποτίμηση ενσώματων παγίων περιουσιακών στοιχείων.
Δεν σχηματίσθηκαν

(δ) Άρθρο 43 § 3ε: Ανάλυση και επεξήγηση των ποσών των εξόδων εγκαταστάσεως (πολυετούς αποσβέσεως) που αφορούν τη χρήση.
Δεν υπάρχουν

(ε) Άρθρο 43 § 3-γ: Τα ποσά και ο λογιστικός χειρισμός των συναλλαγματικών διαφορών που προέκυψαν στην παρούσα χρήση, κατά την πληρωμή (δόσεων) και/ή την αποτίμηση στο τέλος της χρήσεως δανείων ή πιστώσεων, χρησιμοποιηθέντων αποκλειστικά για κτήσεις παγίων στοιχείων.
Δεν υπάρχουν

(στ) Άρθρο 43 § 4 εδαφ. α' και β': Ανάλυση και επεξήγηση των κονδυλίων «έξοδα ερευνών και αναπτύξεως», «Παραχωρήσεις και δικαιώματα βιομηχανικής ιδιοκτησίας» και «υπεραξία επιχειρήσεως (GOODWILL).
Δεν υπάρχουν τέτοια κονδύλια

§ 4. Συμμετοχές

(α) Άρθρο 43α § 1-β': Συμμετοχές στο κεφάλαιο άλλων επιχειρήσεων με ποσοστό μεγαλύτερο από 10%.
Δεν υπάρχουν

(β) Άρθρο 43α § 1-β που προστέθηκε με το άρθρο 3 Π.Δ. 326/1994: όταν η Α.Ε. (η Ε.Π.Ε. & οι Ε.Ε. κατά μετοχές) συμμετέχουν στο κεφάλαιο άλλων επιχειρήσεων (π.χ. Ο.Ε. & Ε.Ε. εταιρίες) στις οποίες η Α.Ε. (η Ε.Π.Ε. ή Ε.Ε. κατά μετοχές) είναι απεριόριστα ευθυνόμενοι εταίροι.
Δεν υπάρχουν

(γ) Άρθρο 43α § 1-ιε': Σύνταξη ενοποιημένων οικονομικών καταστάσεων στις οποίες περιλαμβάνονται και οι οικονομικές καταστάσεις της εταιρίας.
Δεν συντρέχει η περίπτωση αυτή.

§ 5. Αποθέματα

(α) Άρθρο 43α § 1ια: Αποτίμηση αποθεμάτων κατά παρέκκλιση από τους κανόνες αποτιμήσεως του άρθρου 43, για λόγους φορολογικών ελαφρύνσεων.
Δεν έγινε παρέκκλιση

(β) Άρθρο 43α § 1-ι: Διαφορές από υποτίμηση κυκλοφορούντων στοιχείων ενεργητικού και λόγοι στους οποίους οφείλονται.
Δεν υπάρχουν

§ 6. Μετοχικό κεφάλαιο

(α) Άρθρο 43α § 1-δ: Κατηγορίες μετοχών, στις οποίες διαιρείται το μετοχικό κεφάλαιο.

	Αριθμός	Ονομ. αξία	Συνολ. αξία
Κοινές μετ.	5.504	13.630	75.019.520
Κοινές μετ.			
Σύνολο	5.504	13.630	75.019.520

(β) Άρθρο 43α § 1-γ: Εκδοθείσες μετοχές μέσα στη χρήση για αύξηση του μετοχικού κεφαλαίου.
Εκδόθηκαν: ανώνυμες μετοχές ονομαστικής αξίας κάθε μετοχής δρχ.

(γ) Άρθρο 43α § 1-3 και 42ε § 10:
Εκδοθέντες τίτλοι και ενσωματωμένα σ' αυτούς δικαιώματα.
Δεν εκδόθηκαν

(δ) Άρθρο 43α § 1 ιστ: Απόκτηση ιδίων μετοχών μέσα στην παρούσα χρήση.
Δεν αποκτήθηκαν

§ 7. Προβλέψεις και υποχρεώσεις

(α) Άρθρο 42ε § 14 εδαφ. δ: Ανάλυση του λογαριασμού «Λοιπές προβλέψεις, αν το ποσό του είναι σημαντικό».
Δεν υπάρχουν

(β) Άρθρο 43α § 1-ζ: Οι οικονομικές δεσμεύσεις από συμβάσεις κ.λ.π. που δεν εμφανίζονται στους λογαριασμούς τάξεως.

Υποχρεώσεις καταβολής ειδικών μηνιαίων παροχών και οικονομικές δεσμεύσεις για συνδεμένες επιχειρήσεις.
Δεν υπάρχουν

(γ) Άρθρο 43α § 1-ιβ: Πιθανές οφειλές σημαντικών ποσών φόρων και ποσά φόρων που ενδεχομένως να προκύπτουν σε βάρος της κλειόμενης και των προηγούμενων χρήσεων, εφόσον δεν εμφανίζονται στις υποχρεώσεις χρήσης & των προηγούμενων ή στις προβλέψεις.
Δεν υπάρχουν

(δ) Άρθρο 43α § 1-στ: Μακροπρόθεσμες υποχρεώσεις πάνω από 5 έτη.
Δεν υπάρχουν

(ε) Άρθρο 43α § 1-στ: Υποχρεώσεις καλυπτόμενες με εμπράγματες ασφάλειες.
Δεν υπάρχουν

§ 8. Μεταβατικοί λογαριασμοί

Άρθρο 42ε § 12: Ανάλυση των κονδυλίων των μεταβατικών λογαριασμών «Έσοδα χρήσεως εισπρακτέα» και «Έξοδα χρήσεως δουλευμένα».
Δεν υπάρχουν

§ 9. Λογαριασμοί τάξεως

Άρθρο 42ε § 11: Ανάλυση των λογαριασμών τάξεως, στην έκταση που δεν καλύπτεται η υποχρέωση αυτή από τις πληροφορίες της επόμενης § 10.
Δεν υπάρχουν

§10. Χορηγηθείσες εγγυήσεις και εμπράγματες ασφάλειες

Άρθρο 42ε § 9: Εγγυήσεις και εμπράγματες ασφάλειες που χορηγήθηκαν από την εταιρία.
Δεν υπάρχουν

§11. Αμοιβές, προκαταβολές και πιστώσεις σε όργανα διοικήσεως

(α) Άρθρο 43α § 1-ιγ: Αμοιβές μελών οργάνων διοικήσεως και διευθύνσεως της εταιρίας.
Δεν υπάρχουν.

(β) Άρθρο 43α § 1-ιγ: Υποχρεώσεις που δημιουργήθηκαν ή αναλήφθηκαν για βοηθήματα σε αποχωρήσαντα την παρούσα χρήση μέλη οργάνων διοικήσεως και διευθύνσεως της εταιρίας.
Δεν υπάρχουν

(γ) Άρθρο 43α § 1-ιδ: Δοθείσες προκαταβολές και πιστώσεις σε όργανα διοικήσεως (μέλη διοικητικών συμβουλίων και διαχειριστές).
Δεν υπάρχουν

§ 12. Αποτελέσματα χρήσεως

(α) Άρθρο 43α §1-η: Κύκλος εργασιών κατά κατηγορίες δραστηριότητας και γεωγραφικές αγορές.
(Ο κύκλος εργασιών λαμβάνεται όπως καθορίζεται στο άρθρο 42α § 15 εδαφ. α').
Εμπορικής δραστηριότητας

■ Πωλ. Εσωτερικού	δρχ.	15.817.500
■ Πωλ. Εξωτερικού	δρχ.	-
■ Πωλ. Παροχή	δρχ.	62.651.387
■ **Σύνολο:**		**78.468.887**

(β) Άρθρο 43α § 1-θ: Μέσος όρος του απασχοληθέντος κατά τη διάρκεια της χρήσεως προσωπικού και κατηγορίες αυτού, με το συνολικό κόστος τους, Διευκρινίζεται ότι, στο «Διοικητικό (υπαλληλικό) προσωπικό» περιλαμβάνεται το με μηνιαίο μισθό αμοιβόμενο προσωπικό και στο «εργατοτεχνικό προσωπικό» οι αμειβόμενοι με ημερομίσθιο.

(1) Μέσος όρος προσωπικού άτομα
(2) Μέσος όρος προσωπικού κατά κατηγορίες:

■ Διοικητικό (υπαλληλικό) προσ. Άτομα:	6
■ εργατοτεχνικό προσωπικό:	–
■ Σύνολο άτομα:	6

(3) Αμοιβές και έξοδα προσωπικού:
-Διοικητικού (υπαλληλικού) προσ.

■ Μισθοί	δρχ.	24.490.294
■ Κοινωνικές επιβαρύνσεις και βοηθήματα	δρχ.	5.861.281
■ **Σύνολο:**		**30.351.575**

(γ) Άρθρο 42ε § 15-β: Ανάλυση των εκτάκτων και ανόργανων εξόδων και εσόδων (δηλαδή των λογαριασμών «έκτακτα και ανόργανα έσοδα») και «έκτακτα και ανόργανα έξοδα». Αν τα ποσά των λογαριασμών «έκτακτες ζημίες» και «έκτακτα κέρδη» είναι σημαντικά, κατ' εφαρμογή της διατάξεως του άρθρου 43α § 1-ιγ, παραθέτονται και αυτών ανάλυση) με βάση τους λογαριασμούς 81.02 και 81.03 του Γενικού Λογιστικού Σχεδίου)

(1) έκτακτα και ανόργανα έξοδα:

■ φορολογικά πρόστιμα και προσαυξήσεις	δρχ.	195.175
■ Προσαυξήσεις εισφ. Ασφ/κών ταμείων	δρχ.	100.662
■ Συναλλαγματικές διαφορές	δρχ	69.706
■ Διάφορα πρόστιμα	δρχ.	49
■ **Σύνολο**	**δρχ.**	**365.592**
■ Έκτ. & ανόρ. Έσοδα	δρχ.	**86.880**
■ Έκτ. Ζημίες		
■ Έκτ. Κέρδη		
■ **Σύνολο**	**δρχ.**	**86.880**

(δ) Άρθρο 42ε § 15-β: ανάλυση των λογαριασμών «έσοδα προηγούμενων χρήσεων», «έσοδα από προβλέψεις προηγούμενων χρήσεων» και «έξοδα προηγούμενων χρήσεων».
Δεν υπάρχουν

(ε) Άρθρο 43α § 1-ιζ: Οποιεσδήποτε άλλες πληροφορίες από ειδικές διατάξεις της νομοθεσίας που ισχύει κάθε φορά.
Δεν υπάρχουν

(στ) Άρθρο 43α § 1-ιζ: Οποιεσδήποτε άλλες πληροφορίες που κρίνονται αναγκαίες για την επίτευξη των σκοπών της αρτιότερης πληροφόρησης των μετόχων και των τρίτων και της παρουσίασης μιας πιστής εικόνας της περιουσίας, της χρηματοοικονομικής θέσης και των αποτελεσμάτων χρήσεως της εταιρίας.
Δεν υπάρχουν

ΑΘΗΝΑ 25/05/2002

Ο ΠΡΟΕΔΡΟΣ Δ.Σ.	Ο ΑΝΤΙΠ/ΔΡΟΣ	Ο ΠΡ. ΛΟΓΙΣΤΗΡΙΟΥ
Ρ.ΒΛΑΧΟΣ	**Σ.ΤΟΥΡΝΗΣ**	**Η.ΠΑΝΤΑΖΗΣ**

GARNETT ΟΡΓΑΝΩΣΗ ΤΕΧΝΟΛΟΓΙΕΣ ΠΛΗΡΟΦΟΡΙΚΗΣ - ΠΙΝΑΚΑΣ ΠΑΓΙΩΝ

ΠΑΓΙΑ ΠΕΡΙΓΡΑΦΗ	ΑΞΙΑ ΚΤΗΣΕΩΣ ΥΠΟΛΟΙΠΟ 31/12/2000	ΧΡΗΣΗ 1/1/-31/12/2001 ΑΓΟΡΕΣ	ΜΕΙΩΣΕΙΣ	ΥΠΟΛΟΙΠΟ 31/12/2001 ΣΥΝΟΛΟ	ΑΠΟΣΒΕΣΕΙΣ 31-12-00	ΑΠΟΣΒ. ΑΓΟΡΩΝ ΧΡΗΣΗΣ 2001	ΜΕΙΩΣΕΙΣ	ΥΠΟΛ. 31/12/2001 ΣΥΝΟΛΟ	ΑΝΑΠΟΣΒ. ΑΞΙΑ ΕΝΑΡΞΗΣ 2001	ΑΝΑΠΟΣΒ. ΑΞΙΑ ΛΗΞΗΣ 2001
ΟΙΚΟΠΕΔΑ-ΓΗΠΕΔΑ			0	0			0	0	0	0
ΚΤΙΡΙΑ-ΤΕΧΝΙΚΑ ΕΡΓΑ				0			0	0	0	0
ΜΗΧΑΝ/ΤΑ - ΕΓΚΑΤΑΣΤΑΣΕΙΣ			0	0			0	0	0	0
ΜΕΤΑΦΟΡΙΚΑ ΜΕΣΑ			0	0			0	0	0	0
ΕΠΙΠΛΑ & ΛΟΙΠ. ΕΞΟΠΛΙΣΜΟΣ	3.962.480	3.496.226		7.458.706	2.030.708	2.382.882	0	4.413.590	1.931.772	3.045.116
ΕΞΟΔΑ ΙΔΡΥΣΗΣ & ΠΡΩΤΗΣ ΕΓΚΑΤΑΣΤΑΣΗΣ	1.419.068	1.745.915	0	3.164.983	584.328	2.066.027		2.650.355	834.740	514.628
ΣΥΝΟΛΟ	**5.381.548**	**5.242.141**	**0**	**10.623.689**	**2.615.036**	**4.448.909**		**7.063.945**	**2.766.512**	**3.559.744**
	[1]			[2]	[3]			[4]	[1-3]	[2-4]

ΕΚΘΕΣΗ ΔΙΟΙΚΗΤΙΚΟΥ ΣΥΜΒΟΥΛΙΟΥ ΤΗΣ ΕΤΑΙΡΙΑΣ
GARNETT ΟΡΓΑΝΩΣΗ & ΤΕΧΝΟΛΟΓΙΕΣ ΠΛΗΡΟΦΟΡΙΚΗΣ ΕΠΙΚΟΙΝΩΝΙΩΝ ΑΝΩΝΥΜΗ ΕΤΑΙΡΙΑ
ΑΡΙΘ.ΜΑΕ 48822/01/Β/01/263
ΠΡΟΣ ΤΗΝ ΕΤΗΣΙΑ ΤΑΚΤΙΚΗ ΓΕΝΙΚΗ ΣΥΝΕΛΕΥΣΗ ΤΩΝ ΜΕΤΟΧΩΝ ΤΗΣ 30ης ΙΟΥΝΙΟΥ 2002

Κύριοι Μέτοχοι,

Σύμφωνα με τον Νόμο και το Καταστατικό της εταιρίας σας παρουσιάζουμε την δραστηριότητα της εταιρίας μας κατά την διάρκεια της 4ης διαχειριστικής περιόδου, δηλαδή από 01/01/01 έως 31/12/01. Κατά την κλεισθείσα χρήση παρουσιάστηκαν αρνητικά οικονομικά αποτελέσματα (ζημίες) για την εταιρία, συνολικού ύψους 13.683.082 δραχμών.

1. Ο κύκλος εργασιών της εταιρίας μας στην 4η χρήση έφθασε συνολικώς στο ποσόν των 78.468.887 δραχμών έναντι του ποσού των 51.428.947 δραχμών της αντιστοίχου περσινής περιόδου.
2. Τα μικτά κέρδη της εταιρίας μας ανήλθαν στο ποσό των 30.259.949 δρχ. έναντι του ποσού των 30.815.537 δραχμών της αντιστοίχου περσινής περιόδου.

ΑΚΟΛΟΥΘΟΥΜΕΝΕΣ ΒΑΣΙΚΕΣ ΛΟΓΙΣΤΙΚΕΣ ΑΡΧΕΣ

Για την κατάρτιση του Ισολογισμού της 4ης διαχειριστικής περιόδου, όπως και στον αντίστοιχο λογαριασμό αποτελεσμάτων χρήσεως, εφαρμόσθηκαν οι ακόλουθες λογιστικές αρχές.

1. Αποτίμηση παγίων περιουσιακών στοιχείων και αποσβέσεις αυτών. Τα ενσώματα περιουσιακά στοιχεία έχουν αποτιμηθεί στην αξία κτήσεώς τους (ιστορικό κόστος).
2. Αποτίμηση απαιτήσεων και υποχρεώσεων σε ξένα νομίσματα. Οι υποχρεώσεις σε ξένο νόμισμα έχουν αποτιμηθεί με βάση της σε δραχμές επίσημης τρέχουσας τιμής των ξένων νομισμάτων κατά την ημέρα κλεισίματος του ισολογισμού.
3. Κριτήρια χαρακτηρισμού απαιτήσεως και υποχρεώσεων σε βραχυπρόθεσμες και μακροπρόθεσμες.

Οι υποχρεώσεις (εάν υπάρχουν) των οποίων, η προθεσμία εξόφλησής τους από την ημερομηνία κλεισίματος του Ισολογισμού, είναι μεγαλύτερη του έτους, έχουν καταχωρηθεί στην κατηγορία των μακροπρόθεσμων. Όλες δε οι λοιπές έχουν συμπεριληφθεί στην κατηγορία των βραχυπρόθεσμων. Τα ίδια κριτήρια ισχύουν και για τις απαιτήσεις.

4. Αποζημιώσεις απολυόμενου προσωπικού. Δεν σχηματίζεται πρόβλεψη για αποζημιώσεις αποχωρούντος και απολυόμενου προσωπικού, ακολουθούμενης παγίως της αρχής επιβάρυνσης κάθε χρήσης με τα εντός αυτής καταβαλλόμενης ποσά αποζημιώσεων.

ΑΝΑΛΥΣΗ ΑΠΟΤΕΛΕΣΜΑΤΩΝ ΧΡΗΣΕΩΣ

Τα οικονομικά αποτελέσματα του 2001 ήταν αρνητικα.

Τα μικτά κέρδη ανήλθαν στο ποσόν 30.259.949 δραχμών, μετά από την αφαίρεση των εξόδων διαθέσεως, των Γενικών εξόδων διαχείρισης των χρηματοπιστωτικών εξόδων και των εκτάκτων ανόργανων εξόδων πλέον των εσόδων εκ συμμετοχών, άλλων εσόδων εκμεταλλεύσεως και πιστωτικών τόκων, απέμεινε ζημία εκ δραχμών 13.683.082.

Μετά από τα παραπάνω κ. Μέτοχοι σας παρακαλούμε:

1. Να εγκρίνετε τον Ισολογισμό και τα αποτελέσματα της χρήσης 2001
2. Να απαλλάξετε εμάς και τους ελεγκτές από κάθε ευθύνη για τα πεπραγμένα της χρήσης 2001 σύμφωνα με το νόμο και το Καταστατικό
3. Να διορίσετε δύο (2) τακτικούς και δύο (2) αναπληρωματικούς ελεγκτές για το έτος 2002.

Αθήνα, 25/5/2002
Το Διοικητικό Συμβούλιο

Ρ. ΒΛΑΧΟΣ	**Σ. ΤΟΥΡΝΗΣ**
Πρόεδρος Δ.Σ.	Αντιπρόεδρος Δ.Σ.
Διευθύνων Σύμβουλος	Διευθύνων Σύμβουλος

Τα Μέλη Δ.Σ.
ΝΙΚΟΛΑΟΣ ΚΟΚΚΙΝΟΣ
ΓΕΩΡΓΙΟΣ ΛΑΓΟΓΙΑΝΝΗΣ
ΑΝΑΣΤΑΣΙΟΣ ΓΚΙΟΚΑΣ
ΚΩΝ/ΝΟΣ ΒΑΛΛΗΣ

ΕΠΙΜΕΛΕΙΑ & ΠΑΡΑΓΩΓΗ

M E T A D E S I G N

Θεσσαλίας 29 Αλιμος, Τηλ: 010 99.84.840
e-mail: md@metadesign.gr