SPACE
HELLAS

SPACE HELLAS

ΕΤΗΣΙΟ ΔΕΛΤΙΟ ΧΡΗΣΕΩΣ

2005

Σύμφωνα με την απόφαση 7/372/15.02.2006 του Διοικητικού Συμβουλίου της Επιτροπής Κεφαλαιαγοράς.

Περιεχόμενα

1 ΕΠΙΣΤΟΛΗ ΠΡΟΣ ΤΟΥΣ ΜΕΤΟΧΟΥΣ 5

2 ΠΛΗΡΟΦΟΡΙΕΣ ΓΙΑ ΤΗ ΣΥΝΤΑΞΗ ΤΟΥ ΕΤΗΣΙΟΥ ΔΕΛΤΙΟΥ ΚΑΙ ΤΟΥΣ ΕΛΕΓΚΤΕΣ ΤΗΣ ΕΤΑΙΡΙΑΣ 7

3 ΠΛΗΡΟΦΟΡΙΕΣ ΣΧΕΤΙΚΑ ΜΕ ΔΗΜΟΣΙΕΣ ΠΡΟΣΦΟΡΕΣ 8

4 ΧΡΗΜΑΤΙΣΤΗΡΙΑΚΑ ΣΤΟΙΧΕΙΑ ΜΕΤΟΧΗΣ 9

5 ΔΙΚΑΙΩΜΑΤΑ ΜΕΤΟΧΩΝ 11

6 ΠΛΗΡΟΦΟΡΙΕΣ ΓΙΑ ΤΗ SPACE HELLAS A.E. 12

6.1 ΜΕΤΟΧΟΙ 12
6.2 ΔΙΟΙΚΗΣΗ – ΔΙΕΥΘΥΝΣΗ ΕΡΓΑΣΙΩΝ 13
6.3 ΟΡΓΑΝΟΓΡΑΜΜΑ 17
6.4 ΠΡΟΣΩΠΙΚΟ 18

7 ΜΑΚΡΟΧΡΟΝΟΙ ΣΤΟΧΟΙ - ΠΡΟΟΠΤΙΚΕΣ 19

8 ΟΙΚΟΝΟΜΙΚΕΣ ΚΑΤΑΣΤΑΣΕΙΣ ΣΥΜΦΩΝΑ ΜΕ ΤΑ ΔΙΕΘΝΗ ΠΡΟΤΥΠΑ ΧΡΗΜΑΤΟΟΙΚΟΝΟΜΙΚΗΣ ΠΛΗΡΟΦΟΡΗΣΗΣ («ΔΠΧΠ») & ΣΤΟΙΧΕΙΑ ΚΑΙ ΠΛΗΡΟΦΟΡΙΕΣ ΧΡΗΣΗΣ ΑΠΟ 1ΗΣ ΙΑΝΟΥΑΡΙΟΥ 2005 ΕΩΣ 31ΗΣ ΔΕΚΕΜΒΡΙΟΥ 2005 20

8.1 ΠΛΗΡΟΦΟΡΙΕΣ ΓΙΑ ΤΗΝ SPACE HELLAS AE 22
8.1.1 Γενικές Πληροφορίες 22
8.1.2 Περιγραφή Αντικειμένου 22
8.1.3 Σύνθεση Διοικητικού Συμβουλίου 22
8.2 ΠΡΟΣΘΕΤΑ ΣΤΟΙΧΕΙΑ ΚΑΙ ΠΛΗΡΟΦΟΡΙΕΣ 23
8.2.1 Γενικές Λογιστικές Αρχές 23
8.2.2 Εταιρίες που Ενοποιούνται και Μέθοδος Ενοποίησης τους 24
8.2.3 Μετοχές 25
8.2.4 Υφιστάμενα Εμπράγματα Βάρη 25
8.2.5 Σημαντικά Γεγονότα 25
8.2.6 Επίδικες ή υπό Διαιτησία Διαφορές 26
8.2.7 Ανέλεγκτες Φορολογικά Χρήσεις 26
8.2.8 Αριθμός Απασχολούμενου Προσωπικού 26
8.2.9 Λογιστικές Μεθόδοι 26
8.2.10 Κύκλος Εργασιών κατά ΣΤΑΚΟΔ 03 26
8.3 ΣΤΟΙΧΕΙΑ ΚΑΤΑΣΤΑΣΗΣ ΑΠΟΤΕΛΕΣΜΑΤΩΝ ΕΤΑΙΡΙΑΣ 27
8.3.1 Κύκλος εργασιών 27
8.3.2 Μικτά κέρδη 27
8.3.3 Κέρδη προ φόρων, χρηματοδοτικών, επενδυτικών αποτελεσμάτων και αποσβέσεων 27
8.3.4 Κέρδη προ φόρων, χρηματοδοτικών και επενδυτικών αποτελεσμάτων 28
8.3.5 Λειτουργικά Εξοδα 28
8.3.6 Χρηματοδοτικά Αποτελέσματα 28
8.3.7 Αποτελέσματα εκτός των βασικών δραστηριοτήτων 28
8.3.8 Αποσβέσεις παγίων στοιχείων 29
8.3.9 Κέρδη προ φόρων 29
8.3.10 Κέρδη μετά από φόρους 29
8.3.11 Μέρισμα ανά μετοχή 29
8.4 ΣΤΟΙΧΕΙΑ ΙΣΟΛΟΓΙΣΜΟΥ ΤΗΣ ΕΤΑΙΡΙΑΣ 30
8.4.1 Ενσώματα και άυλα πάγια στοιχεία 30
8.4.2 Συμμετοχές – Άλλα Χρηματοοικονομικά Στοιχεία 33
8.4.3 Αποθέματα 33
8.4.4 Εμπορικές και Λοιπές Απαιτήσεις 34
8.4.5 Διαθέσιμα & Ισοδύναμα Διαθεσίμων 34
8.4.6 Μετοχικό Κεφάλαιο 35
8.4.7 Αποθεματικά Εταιρίας 35
8.4.8 Μακροπρόθεσμες Υποχρεώσεις 36
8.4.9 Βραχυπρόθεσμες Τραπεζικές Υποχρεώσεις 36
8.4.10 Βραχυπρόθεσμες Υποχρεώσεις 36
8.4.11 Καθαρή Θέση 37
8.4.12 Αναγνώριση Εσόδων και Εξόδων 37
8.4.13 Συναλλαγές σε Ξένα Νομίσματα 37
8.4.14 Δικαιώματα Εργαζομένων 38
8.4.15 Χρηματοοικονομικά Εργαλεία 38
8.4.16 Μισθώσεις 38
8.4.17 Φόρος Εισοδήματος 38

8.5 ΣΤΟΙΧΕΙΑ ΚΑΤΑΣΤΑΣΗΣ ΜΕΤΑΒΟΛΩΝ ΚΑΘΑΡΗΣ ΘΕΣΗΣ ΠΕΡΙΟΔΟΥ ΕΤΑΙΡΙΑΣ 39
8.5.1 Ανάλυση Καθαρής Θέσης 39
8.6 ΣΤΟΙΧΕΙΑ ΚΑΤΑΣΤΑΣΗΣ ΤΑΜΕΙΑΚΩΝ ΡΟΩΝ ΕΤΑΙΡΙΑΣ 40
8.6.1 Στοιχεία Ομίλου 40
8.6.2 Στοιχεία Εταιρίας 41
8.7 ΣΥΝΑΛΛΑΓΕΣ ΕΤΑΙΡΙΑΣ ΜΕ ΤΑ ΠΡΟΣ ΑΥΤΗΝ ΜΕΡΗ (ΔΛΠ 24) ΑΠΟ 01-01-2005 ΕΩΣ 31-12-2005 41
8.8 ΠΙΝΑΚΑΣ ΠΡΟΣΑΡΜΟΓΗΣ ΚΑΘΑΡΗΣ ΘΕΣΗΣ ΕΝΑΡΞΗΣ ΠΕΡΙΟΔΟΥ (1-1-2005 ΚΑΙ 1-1-2004) ΜΕΤΑΞΥ ΕΛΛΗΝΙΚΩΝ ΠΡΟΤΥΠΩΝ (Ε.Λ.Π.) ΚΑΙ ΔΙΕΘΝΩΝ ΠΡΟΤΥΠΩΝ ΧΡΗΜΑΤΟΟΙΚΟΝΟΜΙΚΗΣ ΠΛΗΡΟΦΟΡΗΣΗΣ (Δ.Π.Χ.Π.) 42
8.8.1 Επίδραση από την αποτίμηση των ενσώματων παγίων στοιχείων του ενεργητικού την 1η Ιανουαρίου 2004 και 1η Ιανουαρίου 2005. 42
8.9 ΠΑΡΑΡΤΗΜΑ 44
8.9.1 Έκθεση Ελέγχου 44
8.9.2 ΟΙΚΟΝΟΜΙΚΕΣ ΚΑΤΑΣΤΑΣΕΙΣ 1ης ΙΑΝΟΥΑΡΙΟΥ 2005 ΕΩΣ 31ης ΔΕΚΕΜΒΡΙΟΥ 2005 45
8.9.3 Έκθεση Διαχείρισης του Διοικητικού Συμβουλίου επί των Ενοποιημένων Οικονομικών Καταστάσεων 46
8.9.4 Έκθεση Διαχείρισης του Διοικητικού Συμβουλίου επί των Οικονομικών Καταστάσεων της Εταιρίας 49

9 ΕΚΘΕΣΗ ΣΥΝΑΛΛΑΓΩΝ ΤΗΣ ΕΤΑΙΡΙΑΣ ΜΕ ΤΙΣ ΣΥΝΔΕΔΕΜΕΝΕΣ ΜΕ ΑΥΤΗΝ ΕΠΙΧΕΙΡΗΣΕΙΣ (ΝΟΜΟΣ 3016/2002) ΆΡΘΡΟ 2 ΠΑΡ.4 53

9.1 ΕΚΘΕΣΗ ΤΟΥ ΔΙΟΙΚΗΤΙΚΟΥ ΣΥΜΒΟΥΛΙΟΥ ΤΗΣ SPACE HELLAS A.E ΤΩΝ ΣΥΝΑΛΛΑΓΩΝ ΤΗΣ ΜΕ ΤΙΣ ΣΥΝΔΕΔΕΜΕΝΕΣ ΜΕ ΑΥΤΗΝ ΕΠΙΧΕΙΡΗΣΕΙΣ ΚΑΙ ΚΟΙΝΟΠΡΑΞΙΕΣ ΤΟ ΕΤΟΣ 2005. 53

10 ΠΛΗΡΟΦΟΡΙΕΣ ΑΡΘΡΟΥ 10 ΤΟΥ Ν.3401/2005 57

11 ΔΙΑΘΕΣΙΜΟΤΗΤΑ ΟΙΚΟΝΟΜΙΚΩΝ ΚΑΤΑΣΤΑΣΕΩΝ 59

1 ΕΠΙΣΤΟΛΗ ΠΡΟΣ ΤΟΥΣ ΜΕΤΟΧΟΥΣ

Το 2005 αποτέλεσε μια χρονιά εξελίξεων στο χώρο των τηλεπικοινωνιών και γενικότερα της υψηλής τεχνολογίας, εξελίξεων που εκτιμούμε ότι θα αποτελέσουν σημαντικό παράγοντα στην πορεία της εταιρίας το 2006 και μετά. Το 4^{ο} Κοινοτικό Πλαίσιο Στήριξης (2007-2013), μεγάλο μέρος του οποίου θα κατευθυνθεί στις νέες τεχνολογίες, εκτιμούμε ότι θα επηρεάσει θετικά την πορεία της εταιρία μας στα χρόνια που έρχονται.

Κατά τη διάρκεια της ιδιαίτερα απαιτητικής χρονιάς για τις εταιρίες των κλάδων στους οποίους δραστηριοποιούμαστε, η Space Hellas κατάφερε να κινηθεί σε θετική τροχιά σε όλα τα επίπεδα των θεμελιωδών οικονομικών μεγεθών της εταιρίας, όπως προκύπτει και από τον ισολογισμό για τη χρήση του 2005, βασισμένο στα Διεθνή Πρότυπα Χρηματοοικονομικής Πληροφόρησης.

Οι προβλέψεις της Space Hellas για τη συνέχιση της αναπτυξιακής της πορείας μέσα από την υλοποίηση συγκεκριμένου επιχειρηματικού πλάνου επιβεβαιώθηκαν μέσω της σημαντικής συμμετοχής της στην υλοποίηση έργων που αφορούν στον ιδιωτικό, στον τραπεζικό αλλά και στο Δημόσιο Τομέα. Αρκετά από τα μεγάλα έργα υποδομής που ήταν σε εκκρεμότητα, έπειτα από την ανάδειξη των αναδόχων, πέρασαν στη φάση της υλοποίησης, με τη Space Hellas να παίζει ενεργό ρόλο σε αυτή. Ενδεικτικά αναφέρουμε τα έργα Σύζευξις, ανάπτυξη δικτύου Μετεωρολογικών Ραντάρ, ανάπτυξη νέου συστήματος έκδοσης διαβατηρίων, ανάπτυξη του νέου δικτύου δεδομένων και φωνής της Γενικής Τράπεζας, αναβάθμιση συστήματος ασφάλειας πληροφοριών της ΤΙΜ, ανάπτυξη του πανελλαδικού συστήματος ασφάλειας πληροφοριών του ΟΣΕ, κ.α.

Η Space Hellas ξεκίνησε τη νέα χρονιά έχοντας ολοκληρώσει τη διαδικασία συγχώνευσης της κατά 100% θυγατρικής της εταιρίας Space Net, με απορρόφηση της δεύτερης από την πρώτη.

Συνολικά για τη χρήση 2005, η εταιρία κατέγραψε κέρδη μετά φόρων €1.170 χιλ. ευρώ έναντι €885 χιλ. ευρώ του 2004. Σε ενοποιημένο επίπεδο τα κέρδη μετά φόρων για το 2005 ανέρχονται σε €1.108 χιλ ευρώ, έναντι περίπου €1.280 χιλ ευρώ του 2004.

Το σημαντικό σε κάθε περίπτωση, για τους μετόχους, είναι ότι αφενός η εταιρία λειτουργεί με ένα πιο λιτό και ευέλικτο οργανωτικό σχήμα και αφετέρου διατηρεί συμμετοχές μόνο σε εταιρίες που συνεισφέρουν στην αναπτυξιακή προσπάθεια της μητρικής (με πρόβλεψη για κερδοφόρο πορεία το 2006), με ό,τι αυτό συνεπάγεται για τη διαμόρφωση των μητρικών και ενοποιημένων της αποτελεσμάτων.

Στρατηγική μας λοιπόν για το 2005 ήταν:

- Η εσωτερική αναδιοργάνωση και η υιοθέτηση / επανασχεδιασμός διαδικασιών για τη μέγιστη αποτελεσματικότητα στη λειτουργία της εταιρίας με ιδιαίτερη έμφαση στην υλοποίηση των μεγάλων έργων.

- Η συνέχιση της αυστηρής παρακολούθησης της κερδοφορίας των επιμέρους επιχειρηματικών μονάδων της εταιρίας με εξορθολογίκευση των εξόδων και προσαρμογή τους στις σημερινές ανάγκες της αγοράς ώστε να εξασφαλίζεται η κερδοφορία τους.

- Η ενίσχυση των δραστηριοτήτων της εταιρίας με παρεμφερείς / συγγενείς δραστηριότητες, κάτι που επιτεύχθηκε και με τη συγχώνευση της Space Net.

- Η διατήρηση των κερδοφόρων συμμετοχών ώστε να εξασφαλίζεται κερδοφορία σε επίπεδο ενοποιημένης εικόνας.

Κλείνοντας, θα ήθελα να αναφέρω ότι αν και το τοπίο της αγοράς, το πρώτο τρίμηνο της χρονιάς που διανύουμε, συνεχίζει να εμπνέει αισιοδοξία, η πολιτική που σκοπεύουμε να ακολουθήσουμε συνεχίζει να είναι αυτή της διατήρησης συγκρατημένων δαπανών. Εκτίμησή μας είναι, όπως ανέφερα και στην αρχή, ότι το 2006 αναμένεται να είναι μια ιδιαίτερα θετική χρονιά, καθώς η στρατηγική που ακολουθήσαμε το 2005 θα συνεχιστεί και όλες οι εκτιμήσεις μας συγκλίνουν στη διεύρυνση της λειτουργικής κερδοφορίας.

Αγία Παρασκευή, Μάρτιος 2006

Ο Πρόεδρος του Δ.Σ.

Δημήτρης Μανωλόπουλος

2 ΠΛΗΡΟΦΟΡΙΕΣ ΓΙΑ ΤΗ ΣΥΝΤΑΞΗ ΤΟΥ ΕΤΗΣΙΟΥ ΔΕΛΤΙΟΥ ΚΑΙ ΤΟΥΣ ΕΛΕΓΚΤΕΣ ΤΗΣ ΕΤΑΙΡΙΑΣ

Στο παρόν Ετήσιο Δελτίο περιέχονται όλες οι πληροφορίες και τα οικονομικά στοιχεία που είναι απαραίτητα για τη σωστή εκτίμηση της περιουσίας, της χρηματοοικονομικής κατάστασης, των αποτελεσμάτων και των προοπτικών της εταιρίας SPACE HELLAS A.E. (στο εξής ή «Εταιρία» ή «SPACE HELLAS») από τους επενδυτές και τους συμβούλους επί των επενδύσεών τους.

Οι επενδυτές που ενδιαφέρονται για περισσότερες πληροφορίες θα μπορούν να απευθύνονται τις εργάσιμες ημέρες και ώρες:
Στα γραφεία της Εταιρίας Λεωφ. Μεσογείων 312, Αγία Παρασκευή, Αθήνα, τηλ. (210) 6504100 (υπεύθυνοι κα Ε. Ζερβού Διευθύντρια Οικονομικών Υπηρεσιών, κα Λουκία Νορ υπεύθυνη τμήματος Εξυπηρέτησης Μετόχων και Εταιρικών Ανακοινώσεων), καθώς επίσης και στην διεύθυνση Διαδικτύου της εταιρίας : http://www.space.gr/.

Η σύνταξη και η διάθεση του παρόντος Δελτίου έγινε σύμφωνα με τις διατάξεις της ισχύουσας νομοθεσίας. Τα Διοικητικά Συμβούλια του Χρηματιστηρίου Αθηνών (Χ.Α.) και της Επιτροπής Κεφαλαιαγοράς ενέκριναν ότι το περιεχόμενο του Δελτίου καλύπτει τις ανάγκες πληροφόρησης των επενδυτών όπως αυτές καθορίζονται από την 7/372/15-02-2006 απόφαση του Διοικητικού Συμβουλίου της Επιτροπής Κεφαλαιαγοράς.

Υπεύθυνοι για τη σύνταξη του και την ακρίβεια των στοιχείων που περιέχονται στο Ενημερωτικό Δελτίο είναι:
Η κα Ελένη Ζερβού, Διευθύντρια Οικονομικών Υπηρεσιών της SPACE HELLAS A.E. κάτοικος Αθηνών, οδός Λεωφόρος Μεσογείων 312, Αγία Παρασκευή τηλ. 210 6504100.
Ο κος Γεώργιος Λαγογιάννης Γενικός Διευθυντής της SPACE HELLAS A.E., κάτοικος Αθηνών, οδός Λεωφόρος Μεσογείων 312, Αγία Παρασκευή, τηλ. 210 6504100.

Το Διοικητικό Συμβούλιο της Εταιρίας δηλώνει ότι όλα τα μέλη του έχουν λάβει γνώση του περιεχομένου του παρόντος Ενημερωτικού Δελτίου και μαζί με τους συντάκτες του, βεβαιώνουν υπεύθυνα ότι:

- Όλες οι πληροφορίες και τα στοιχεία που περιέχονται στο Ενημερωτικό Δελτίο είναι πλήρη και αληθή.
- Δεν υπάρχουν άλλα στοιχεία και δεν έχουν λάβει χώρα άλλα γεγονότα, η απόκρυψη ή παράλειψη των οποίων θα μπορούσε να καταστήσει παραπλανητικό το σύνολο ή μέρος των στοιχείων και πληροφοριών, που περιέχονται στο Ενημερωτικό Δελτίο.

Σε βάρος της Εταιρίας και των εταιριών που ελέγχονται μετοχικά από αυτή, δεν εκκρεμούν δικαστικές διαφορές ή διαιτησίες, οι οποίες θα μπορούσαν να έχουν σημαντικές επιπτώσεις στην οικονομική τους κατάσταση, πλην της εκκρεμοδικίας η οποία περιγράφεται αναλυτικά στο κεφάλαιο 8 «Οικονομικές καταστάσεις σύμφωνα με τα Διεθνή Πρότυπα Χρηματοοικονομικής Πληροφόρησης («ΔΠΧΠ») χρήσης από 1ης Ιανουαρίου 2005 έως 31ης Δεκεμβρίου 2005» παράγραφος 2.6 «ΕΠΙΔΙΚΕΣ Ή ΥΠΟ ΔΙΑΙΤΗΣΙΑ ΔΙΑΦΟΡΕΣ» .

Η Εταιρία ελέγχεται από Ορκωτούς Ελεγκτές. Τον έλεγχο της εταιρικής χρήσης διενήργησε ο Ορκωτής Ελεγκτής – Λογιστής κος Δήμος Πιτέλης (Α.Μ./ΣΟΕ 14481) της εταιρίας PKF ΕΥΡΩΕΛΕΓΚΤΙΚΗ ΑΕ (Στουρνάρη 25 Τ.Κ. 106 82 Αθήνα). Το πιστοποιητικό ελέγχου του Τακτικού Ορκωτού Ελεγκτή – Λογιστή παρατίθενται στο κεφάλαιο 8 «Οικονομικές καταστάσεις σύμφωνα με τα Διεθνή Πρότυπα Χρηματοοικονομικής Πληροφόρησης («ΔΠΧΠ») χρήσης από 1ης Ιανουαρίου

2005 έως 31ης Δεκεμβρίου 2005», παράγραφος 9 στο παρόν Ετήσιο Δελτίο, μαζί με τα Συνοπτικά ετήσια Στοιχεία & πληροφορίες καθώς και τις εκθέσεις του Διοικητικού Συμβουλίου της εταιρίας

Η Εταιρία την 31-12-2005 συνέταξε για εικοστή φορά Οικονομικές καταστάσεις για την μητρική και για ένατη φορά Ενοποιημένες Οικονομικές Καταστάσεις. Οι ενοποιημένες οικονομικές καταστάσεις της χρήσεως 2005 περιλαμβάνουν πέραν της μητρικής Εταιρίας, τις εταιρίες, SPACE ΔΙΚΤΥΑΚΕΣ ΥΠΟΔΟΜΕΣ ΜΟΝΟΠΡΟΣΩΠΗ ΕΠΕ, SPACE ROMANIA SRL (υπό εκκαθάριση), και SPACE HELLAS (CYPRUS) LTD οι οποίες ενοποιήθηκαν με τη μέθοδο της ολικής ενσωμάτωσης SPACEPHONE A.E., GARNETT A.E. (υπό εκκαθάριση), ΚΟΙΝΟΠΡΑΞΙΑ ΕΚΣΥΓΧΡΟΝΙΣΜΟΥ Ε.Μ.Υ. και ΚΟΙΝΟΠΡΑΞΙΑ ΑΛΚΥΟΝΑ οι οποίες ενοποιήθηκαν με την μέθοδο της καθαρής θέσης.

Με τις από 17-12-2004 συνεδριάσεως των Δ.Σ. των δύο εταιριών "SPACE HELLAS AE" και "SPACE NET AE" (πρακτικά Νο 792 και Νο 158 αντίστοιχα) αποφασίστηκε η συγχώνευση με απορρόφηση της θυγατρικής "SPACE NET AE" σύμφωνα με τις διατάξεις του Ν.2190/20 και του Ν.2166/93 με ισολογισμό μετασχηματισμού την 31-12-2004. Με τις από 3-3-2005 συνεδριάσεως των Δ.Σ. των δύο εταιριών "SPACE HELLAS AE" και "SPACE NET AE" (πρακτικά Νο 805 και Νο 162 αντίστοιχα) εγκρίθηκε το Σχέδιο Συγχώνευσης με απορρόφηση της θυγατρικής μας "SPACE NET AE". Σύμφωνα με την απόφαση του Υπουργείου Ανάπτυξης με αρ. Πρωτ. Κ2-14871/25-11-2005 ολοκληρώθηκε η συγχώνευση των εταιριών «SPACE HELLAS ΕΜΠΟΡΙΟ – ΑΝΤΙΠΡΟΣΩΠΕΙΕΣ - ΕΙΣΑΓΩΓΕΣ – ΕΞΑΓΩΓΕΣ ΑΝΩΝΥΜΗ ΕΤΑΙΡΕΙΑ» και «SPACE NET ΤΗΛΕΠΙΚΟΙΝΩΝΙΑΚΕΣ ΥΠΗΡΕΣΙΕΣ ΑΝΩΝΥΜΗ ΕΤΑΙΡΕΙΑ» με απορρόφηση της δεύτερης από την πρώτη.

Ο κος Δήμος Πιτέλης διαβεβαιώνει ότι δεν υπήρξε διαφωνία μεταξύ της διοίκησης της Εταιρίας και του ιδίου και ότι η Εταιρία διαθέτει αξιόπιστο Σύστημα Εσωτερικού Ελέγχου.

Η εταιρία μας έχει ελεγχθεί για πάσης φύσεως φορολογικές υποχρεώσεις (εισοδήματος, Κ.Β.Σ., Φ.Π.Α., τελών χαρτοσήμου, Φόρους μεγάλης ακίνητης περιουσίας, Φ.Μ.Υ., φόρους αμοιβών τρίτων) μέχρι και τη χρήση 2002, τα δε οικονομικά της στοιχεία κρίθηκαν οριστικά, ειλικρινή και ακριβή.

Η δε θυγατρική της SPACE NET ΤΗΛΕΠΙΚΟΙΝΩΝΙΑΚΕΣ ΥΠΗΡΕΣΙΕΣ ΑΝΩΝΥΜΗ ΕΤΑΙΡΙΑ η οποία απορροφήθηκε από την εταιρία μας την 25η Νοεμβρίου 2005 με απόφαση του Υπουργείου Ανάπτυξης, έχει ελεγχθεί φορολογικά μέχρι και την χρήση 2004 ενώ η θυγατρική μας "SPACE ΔΙΚΤΥΑΚΕΣ ΥΠΟΔΟΜΕΣ ΜΟΝΟΠΡΟΣΩΠΗ ΕΠΕ" που έκλεισε την πρώτη εταιρική της χρήση στις 31-12-2004 δεν έχει ελεγχθεί φορολογικά για τις χρήσεις 2004 και 2005.

3 ΠΛΗΡΟΦΟΡΙΕΣ ΣΧΕΤΙΚΑ ΜΕ ΔΗΜΟΣΙΕΣ ΠΡΟΣΦΟΡΕΣ

Η εταιρία δεν προέβη σε καμία δημόσια προσφορά /ανταλλαγή μετοχών, ούτε και δέχτηκε ανάλογη προσφορά /ανταλλαγή μετοχών από τρίτους κατά την τελευταία οικονομική χρήση.

4 ΧΡΗΜΑΤΙΣΤΗΡΙΑΚΑ ΣΤΟΙΧΕΙΑ ΜΕΤΟΧΗΣ

Η τιμή της μετοχής της Space Hellas, κατά την περίοδο 3/1/2005 – 31/12/2005 κατέγραψε μια σχετική σταθερή πορεία, ξεκινώντας από τα 0,69 ευρώ στις αρχές του έτους και κλείνοντας στα 0,80 ευρώ στα τέλη του Δεκεμβρίου 2005. Ο μέσος όρος των τεμαχίων που διακινήθηκαν σε ημερήσια βάση ανήλθε σε 15.450 μετοχές ανά συνεδρίαση. Σημειώνεται ότι οι βασικοί μέτοχοι συνεχίζουν να διατηρούν τα ποσοστά συμμετοχής τους αναλλοίωτα από την ημερομηνία δημόσιας εγγραφής (Σεπτέμβριος 2000).

ΔΙΑΓΡΑΜΜΑΤΙΚΗ ΠΑΡΟΥΣΙΑΣΗ ΤΗΣ ΤΙΜΗΣ & ΟΓΚΟΥ ΣΥΝΑΛΛΑΓΩΝ ΤΗΣ ΜΕΤΟΧΗΣ ΤΗΣ SPACE HELLAS AE

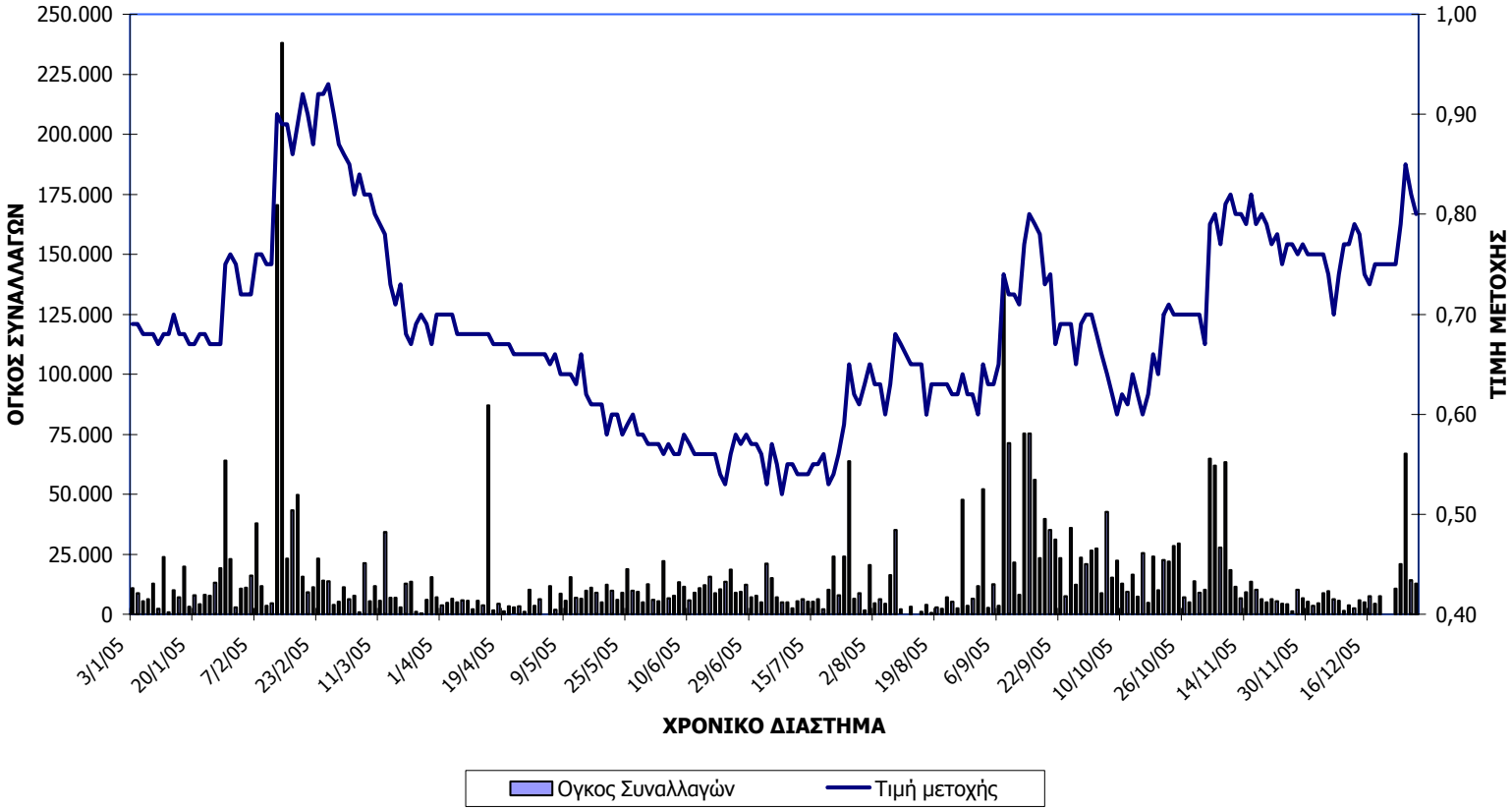

ΣΥΓΚΡΙΣΗ ΑΠΟΔΟΣΗΣ ΜΕΤΟΧΗΣ ΜΕ ΤΟΝ ΓΕΝΙΚΟ ΔΕΙΚΤΗ ΑΠΟ 1/1/2005-31/12/2005

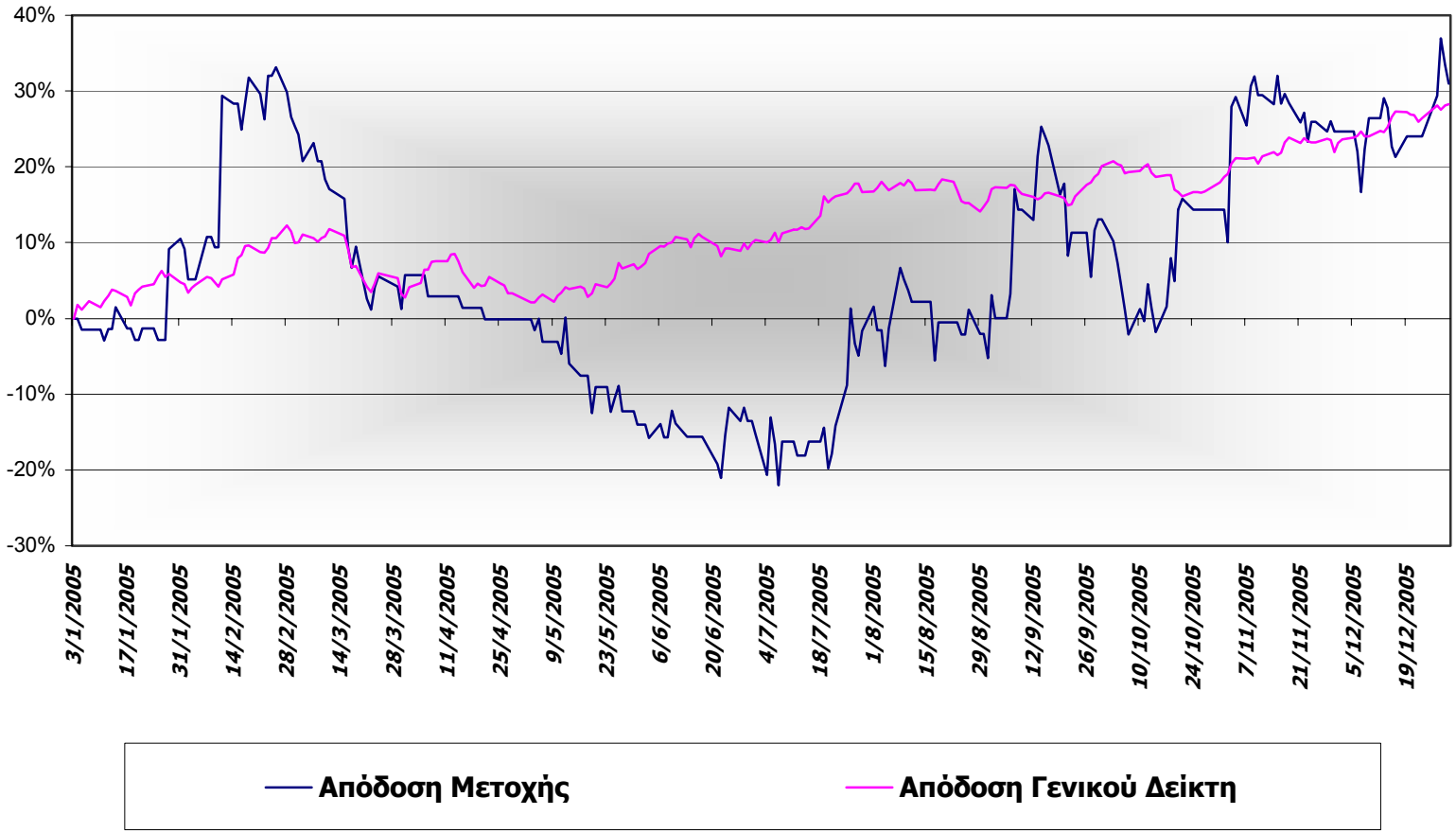

5 ΔΙΚΑΙΩΜΑΤΑ ΜΕΤΟΧΩΝ

Οι μετοχές της Space Hellas Α.Ε. ανέρχονται σε 26.326.120 κοινές ονομαστικές μετοχές, ονομαστικής αξίας 0,32 Ευρώ η καθεμία.

Κάθε μετοχή της Εταιρίας ενσωματώνει όλα τα δικαιώματα και τις υποχρεώσεις που καθορίζονται από το ΚΝ2190/1920 (στο εξής ο «Νόμος») και το Καταστατικό της Εταιρίας, το οποίο όμως δεν περιέχει διατάξεις περισσότερο περιοριστικές από αυτές που προβλέπει ο Νόμος. Η κατοχή του τίτλου της μετοχής συνεπάγεται αυτοδικαίως την αποδοχή από τον κύριο αυτής του καταστατικού της Εταιρίας και των νομίμων αποφάσεων των Γενικών Συνελεύσεων των μετόχων.

Το καταστατικό της Εταιρίας δεν περιέχει ειδικά δικαιώματα υπέρ συγκεκριμένων μετόχων. Οι μετοχές της Εταιρίας είναι ελεύθερα διαπραγματεύσιμες. Μονάδα διαπραγμάτευσης είναι ο τίτλος μίας μετοχής.

Η ευθύνη των μετόχων περιορίζεται στην ονομαστική αξία των μετοχών που κατέχουν. Κάθε μετοχή παρέχει αξίωση επί του τυχόν διανεμηθησομένου, σύμφωνα με το Καταστατικό μερίσματος. Τα δικαιώματα και οι υποχρεώσεις που απορρέουν από κάθε μετοχή παρακολουθούν το νόμιμο κύριό της.

Οι μέτοχοι ενασκούν τα δικαιώματά τους σε σχέση με τη Διοίκηση της Εταιρίας μόνο μέσω των Γενικών Συνελεύσεων.

Οι μέτοχοι έχουν προνόμιο προτίμησης σε κάθε μελλοντική αύξηση του Μετοχικού Κεφαλαίου της Εταιρίας, ανάλογα με τη συμμετοχή τους στο υφιστάμενο μετοχικό κεφάλαιο, όπως ορίζεται στο άρθρο 13, παράγραφος 5 του Κωδικοποιημένου Νόμου 2190/1920.

Οι δανειστές του μετόχου και οι καθολικοί ή ειδικοί διάδοχοί τους σε καμιά περίπτωση δε μπορούν να προκαλέσουν την κατάσχεση ή τη σφράγιση οποιουδήποτε περιουσιακού στοιχείου ή των βιβλίων της Εταιρίας, ούτε να ζητήσουν τη διανομή ή εκκαθάρισή της, ούτε να αναμιχθούν κατά οποιοδήποτε τρόπο στη διοίκηση ή τη διαχείρισή της.

Κάθε μέτοχος, οπουδήποτε και αν κατοικεί, λογίζεται ότι έχει μόνιμη κατοικία την έδρα της Εταιρίας ως προς τις σχέσεις του με αυτήν και υπόκειται στην Ελληνική Νομοθεσία. Κάθε διαφορά μεταξύ της Εταιρίας αφ' ενός και των μετόχων ή οποιουδήποτε τρίτου αφ' ετέρου, υπάγεται στην αποκλειστική αρμοδιότητα των δικαστηρίων της έδρας της εταιρίας.

Κάθε μετοχή είναι αδιαίρετη και παρέχει δικαίωμα μιας ψήφου. Συγκύριοι κοινών μετοχών, για να έχουν το δικαίωμα ψήφου, πρέπει να υποδείξουν στην Εταιρία εγγράφως ένα κοινό εκπρόσωπο για τη μετοχή αυτή, ο οποίος θα τους εκπροσωπήσει στη Γενική Συνέλευση. Εάν δεν οριστεί εκπρόσωπος, τότε τα δικαιώματα των συγκύριων μετόχων στη Γενική Συνέλευση δεν μπορούν να ασκηθούν.

Οι μέτοχοι και οι αντιπρόσωποι των μετόχων, για να έχουν δικαίωμα συμμετοχής στη Γενική Συνέλευση πρέπει κατά το νόμο και το καταστατικό, πέντε (τουλάχιστον) ημέρες πριν από την πιο πάνω ημέρα σύγκλησης της Συνέλευσης, να δηλώσουν τον αριθμό των μετοχών με τον οποίον επιθυμούν να συμμετάσχουν στη Γενική Συνέλευση, απευθυνόμενοι στο Κεντρικό Αποθετήριο Αξιών, εφόσον ο προς κατάθεση αριθμός μετοχών βρίσκεται στον Ειδικό Λογαριασμό, διαφορετικά στους χειριστές Λογαριασμών Χρεογράφων που έχουν εξουσιοδοτήσει, προκειμένου να τους εκδοθεί αποδεικτικό δέσμευσης και να καταθέσουν τα τυχόν πληρεξούσιά τους στα γραφεία της Εταιρίας, μέσα στην ίδια προθεσμία.

Μέτοχοι, που εκπροσωπούν το 5% του καταβεβλημένου Μετοχικού Κεφαλαίου έχουν το δικαίωμα:

1. να ζητήσουν από το Πρωτοδικείο της έδρας της Εταιρίας το διορισμό ενός ή περισσοτέρων ελεγκτών για τον έλεγχο της Εταιρίας, σύμφωνα με το άρθρο 40, 40ε του Ν2190/1920 και
2. να ζητήσουν τη σύγκληση της Έκτακτης Γενικής Συνέλευσης των μετόχων. Το Διοικητικό Συμβούλιο είναι υποχρεωμένο να συγκαλέσει τη Συνέλευση αυτή εντός τριάντα (30) ημερών από την ημέρα κατάθεσης της αίτησης στον Πρόεδρο του Διοικητικού Συμβουλίου. Στην αίτηση, οι αιτούντες μέτοχοι οφείλουν να αναφέρουν τα θέματα, για τα οποία καλείται να αποφασίσει η Γενική Συνέλευση.

Κάθε μέτοχος μπορεί να ζητήσει, δέκα (10) ημέρες πριν από την Τακτική Γενική Συνέλευση, τις ετήσιες οικονομικές καταστάσεις, τις σχετικές εκθέσεις του Διοικητικού Συμβουλίου και των Ελεγκτών της Εκδότριας Εταιρίας και το Ετήσιο Δελτίο.

Μέρισμα δικαιούται κάθε μέτοχος κατά την ημερομηνία έγκρισης των ετησίων οικονομικών καταστάσεων από την Τακτική Γενική Συνέλευση των μετόχων ή οποτεδήποτε οριστεί.

Το μέρισμα κάθε μετοχής πληρώνεται στους μετόχους εντός δύο (2) μηνών από την ημερομηνία της Τακτικής Γενικής Συνέλευσης που ενέκρινε τις ετήσιες οικονομικές καταστάσεις. Ο τρόπος και ο τόπος καταβολής γνωστοποιείται στους μετόχους με ανακοινώσεις στον ημερήσιο Τύπο.

Τα μερίσματα που δεν έχουν ζητηθεί για μία πενταετία αφότου κατέστησαν απαιτητά παραγράφονται.

Σε ότι αφορά τη διαδικασία κατάθεσης των μετοχών προκειμένου να συμμετέχει ο μέτοχος στις Γενικές Συνελεύσεις των Μετόχων της Εταιρίας και τη διαδικασία πληρωμής του μερίσματος θα εφαρμόζονται τα προβλεπόμενα στον Κανονισμό Λειτουργίας και Εκκαθάρισης του Συστήματος Άϋλων Τίτλων του Κεντρικού Αποθετηρίου Αξιών, όπως αυτός εκάστοτε ισχύει.

6 ΠΛΗΡΟΦΟΡΙΕΣ ΓΙΑ ΤΗ SPACE HELLAS A.E.

6.1 ΜΕΤΟΧΟΙ

Ο παρακάτω πίνακας παρουσιάζει τη μετοχική σύνθεση της Εταιρίας την 31/12/2005 για τους μετόχους που κατέχουν ποσοστό άνω του 3% του συνόλου των μετοχών:

Μέτοχοι	Αριθμός Μετοχών	Ποσοστό (%)
Μανωλόπουλος Δημήτρης του Σπυρίδωνα	8.901.936	33,81%
Μπέλλος Παναγιώτης του Χρήστου	4.639.836	17,62%
Δροσινός Παρασκευάς του Δημητρίου	3.929.404	14,93%
Alpha Bank A.E.	4.992.224	18,96%
Σύνολο	**22.463.400**	**85,32%**
Επενδυτικό Κοινό	3.862.720	14,68%
Σύνολο	**26.326.120**	**100,00%**

6.2 ΔΙΟΙΚΗΣΗ – ΔΙΕΥΘΥΝΣΗ ΕΡΓΑΣΙΩΝ

Η Εταιρία σύμφωνα με το άρθρο 10 του Καταστατικού της, όπως αυτό τροποποιήθηκε από την Έκτακτη Γενική Συνέλευση της 22.02.2000 (ΦΕΚ 7267/2.8.2000), διοικείται από Διοικητικό Συμβούλιο το οποίο αποτελείται από 3 έως 7 μέλη. Το παρόν Διοικητικό Συμβούλιο της Εταιρίας εξελέγη με απόφαση της Έκτακτης Γενικής Συνέλευσης των μετόχων της 21.07.2000 (ΦΕΚ 7933/25.8.2000) και συγκροτήθηκε σε σώμα κατά την 21.7.2000 συνεδρίαση του. Με την από 9.4.2001 απόφαση του Δ.Σ. (Πρακτικό 509) παραιτήθηκαν και αντικαταστάθηκαν δύο μέλη και με την από 10.4.2001 απόφαση του Δ.Σ. (Πρακτικό 510) συγκροτήθηκε εκ νέου σε σώμα. Κατόπιν, με την από 4.8.2003 απόφαση του Δ.Σ., αντικαταστάθηκε άλλο ένα μέλος του Δ.Σ. με ένα προσωρινό μέλος. Με την από 20.09.2004 απόφαση του Δ.Σ.(Πρακτικό 768) παραιτήθηκε και διορίστηκε προσωρινό μέλος. Τέλος, με την από 26.5.2005 απόφαση του Δ.Σ. (Πρακτικό 824) παρετήθηκαν και αντικαταστάθηκαν δύο προσωρινά μη εκτελεστικά μέλη. Οι διορισμοί αυτοί εγκρίθηκαν από την Τακτική Γενική Συνέλευση των μετόχων της εταιρίας που έλαβε χώρα την 28.06.2005. Συγκροτήθηκε σε σώμα με την από 29.06.2005 απόφαση του Δ.Σ. (Πρακτικό 837). Με την από 02.02.2006 απόφαση του Διοικητικού Συμβουλίου (Πρακτικό 914) διόρισε ένα προσωρινό ανεξάρτητο μη εκτελεστικό μέλος σε αντικατάσταση του θανόντος μέλους Αναστάσιου Τρικουράκη.
Ο διορισμός θα εγκριθεί από την πρώτη Γενική Συνέλευση που θα συνέλθει.

Έτσι η σύνθεσή του έχει ως ακολούθως:

1. **Δημήτριος Σπυρίδωνος Μανωλόπουλος**, κάτοικος Θεμιστοκλέους 1β, Ν. Ερυθραία, Πρόεδρος Δ.Σ., εκτελεστικό μέλος του Δ.Σ.
2. **Παρασκευάς Δημητρίου Δροσινός**, κάτοικος Καλύμνου 24, Ν. Σμύρνη, Διευθύνων Σύμβουλος, εκτελεστικό μέλος του Δ.Σ.
3. **Χρήστος Παναγιώτου Μπέλλος**, κάτοικος Σολωμού 19, Αγ. Παρασκευή, Αντιπρόεδρος Δ.Σ., μη εκτελεστικό μέλος του Δ.Σ.
4. **Γεώργιος Παναγιώτου Λαγογιάννης**, κάτοικος Κύπρου 85, Παπάγου, εκτελεστικό μέλος του Δ.Σ.
5. **Αναστάσιος Ιωάννη Γκιόκας**, κάτοικος Δοϊράνης 227, Καλλιθέα, εκτελεστικό μέλος του Δ.Σ.
6. **Χουχουλής Ευαγγέλου Δημήτριος,** κάτοικος Π.Μελά 16, Πολύδροσο Αττικής, Ανεξάρτητο Μη Εκτελεστικό.
7. **Καπόπουλος Κωνσταντίνου Λύσσανδρος**, κάτοικος Θάλειας 12, Χολαργός, Ανεξάρτητο Μη Εκτελεστικό.

Η θητεία των μελών του Διοικητικού Συμβουλίου είναι σύμφωνα με το καταστατικό πενταετής και λήγει με την εκλογή νέου Διοικητικού Συμβουλίου από τη Γενική Συνέλευση των μετόχων της εταιρείας που θα συνέλθει μέσα στο πρώτο εξάμηνο του 2010, δηλαδή το αργότερο έως την 30η Ιουνίου 2010.

Μέλη Διοικητικού Συμβουλίου	Ιδιότητα	Μέλος
Μανωλόπουλος Δημήτριος	Πρόεδρος Δ.Σ.	Εκτελεστικό
Μπέλλος Χρήστος	Αντιπρόεδρος Δ.Σ.	Μη Εκτελεστικό
Δροσινός Παρασκευάς	Διευθύνων Σύμβουλος	Εκτελεστικό
Λαγογιάννης Γεώργιος	Μέλος Δ.Σ.	Εκτελεστικό
Γκιόκας Αναστάσιος	Μέλος Δ.Σ.	Εκτελεστικό
Χουχουλής Δημήτριος	Μέλος Δ.Σ.	Ανεξάρτητο Μη Εκτελεστικό
Καπόπουλος Λύσσανδρος	Μέλος Δ.Σ.	Ανεξάρτητο Μη Εκτελεστικό

Τη Διοίκηση της Εταιρίας ασκεί ένα επιτελείο από στελέχη με ακαδημαϊκή κατάρτιση και επαγγελματική εμπειρία, το οποίο αποτελείται από τους εξής:

- **Μανωλόπουλος Δημήτριος του Σπυρίδωνα**, Πρόεδρος του Διοικητικού Συμβουλίου.
Γεννήθηκε το 1944. Σπούδασε Electronic Engineering και έχει περισσότερα από τριάντα χρόνια πείρα στις πωλήσεις και στις διεθνείς επιχειρήσεις. Πριν την ίδρυση της SPACE HELLAS, εργάστηκε στην εταιρία CHERMA ELECTRONICS ως Εμπορικός Δ/ντης στη Διεύθυνση Επίγειων Εφαρμογών, όπου ήταν υπεύθυνος για την προώθηση στην ελληνική αγορά εξοπλισμού και συστημάτων Τηλεπικοινωνιών και ειδικότερα στον τομέα των Data Communication.

- **Δροσινός Παρασκευάς του Δημητρίου,** Διευθύνων Σύμβουλος.
Γεννήθηκε το 1946. Σπούδασε Electronic Engineering στο Πανεπιστήμιο Brighton της Αγγλίας από όπου απεφοίτησε με διάκριση στους κλάδους Τηλεπικοινωνιών και Προγραμματισμού Υπολογιστών. Έχει εμπειρία 31 ετών στο Marketing και στη Διεύθυνση πωλήσεων, στους τομείς της Πληροφορικής και των Τηλεπικοινωνιών.

- **Μπέλλος Χρήστος του Παναγιώτη,** Αντιπρόεδρος του Διοικητικού Συμβουλίου.
Γεννήθηκε το 1938. Είναι απόφοιτος της Σχολής Ικάρων, Τμήμα Μηχανικών Αεροπορίας, με ειδικότητα Τηλεπικοινωνιών – Ηλεκτρονικών και κάτοχος ειδικού μεταπτυχιακού τίτλου στις ενσύρματες επικοινωνίες, από το Fort Momouth του New Jersey. Διετέλεσε καθηγητής στη ΣΜΑ και υπήρξε στέλεχος της Πολεμικής Αεροπορίας, σε καίριες θέσεις. Ήταν ένας από τους ιδρυτές του Κέντρου Ερευνών Τεχνολογίας Αεροπορίας, όπου κατείχε τη θέση του Υποδιοικητή. Αποστρατεύτηκε με το βαθμό του Υποπτεράρχου το 1985.

- **Λαγογιάννης Γιώργος του Παναγιώτη,** Μέλος του Δ.Σ., Γενικός Διευθυντής & Διευθυντής Διεύθυνσης Οργάνωσης & Προγραμματισμού.
Γεννήθηκε το 1957. Σπούδασε Ηλεκτρολόγος Μηχανικός στο Πολυτεχνείο της Πάτρας απ' όπου απεφοίτησε το 1980 και έχει παρακολουθήσει σειρά ειδικών σεμιναρίων στην Ελλάδα και στο Εξωτερικό. Πριν την ίδρυση της Εταιρίας εργαζόταν ως Μηχανικός συστημάτων VHF/UHF και αργότερα ως Διευθυντής Τεχνικών Υπηρεσιών. Έχει γράψει σειρά μελετών πάνω σε θέματα Τηλεπικοινωνιών και τα βιβλία «Τηλεπικοινωνίες και Δίκτυα Υπολογιστών» και «Επικοινωνίες Δεδομένων». Εργάζεται στην Εταιρία από το 1985.

- **Γκιόκας Αναστάσιος του Ιωάννη**, Μέλος του Δ.Σ. και Γενικός Εμπορικός Διευθυντής.
Γεννήθηκε το 1951 στην Αθήνα. Σπούδασε Ηλεκτρονικός Μηχανικός στο Πανεπιστήμιο της Καλιφόρνιας στην Αμερική και έκανε μεταπτυχιακές σπουδές στην Αγγλία στους τομείς των Υπολογιστών, καθώς και της Διοίκησης και Marketing. Πριν την ίδρυση της Εταιρίας είχε διατελέσει Εμπορικός Διευθυντής σε εταιρία τηλεπικοινωνιών. Εργάζεται στην Εταιρία από το 1985.

Τα υπόλοιπα ανώτατα διευθυντικά στελέχη της Εταιρίας είναι τα ακόλουθα:

- **Αβραμίδης Αβραάμ του Κωνσταντίνου,** Διευθυντής Διασφάλισης Ποιότητας.
Γεννήθηκε το 1937. Απεφοίτησε ως Δάσκαλος από τη Μαράσλειο Παιδαγωγική Ακαδημία, κατέχει πτυχίο Ηλεκτρολόγου Μηχανικού από το Πανεπιστήμιο του Μονάχου, καθώς και Διδακτορικό Μηχανικού από την Πολυτεχνική Σχολή Πατρών. Έχει εμπειρία 31 ετών και έχει διατελέσει Εμπορικός Διευθυντής στον τομέα της Πληροφορικής και των Τηλεπικοινωνιών. Εργάζεται στην Εταιρία από το 1993.

- **Σακελλαρίδου Ζωή του Φραγκίσκου**, Υπεύθυνη Δ/νσης Εσωτερικού Ελέγχου.
Γεννήθηκε το 1954. Σπούδασε Ανάλυση και Προγραμματισμό στο ΕΛΚΕΠΑ και έχει 28ετή προϋπηρεσία στην Ανάλυση και τον Προγραμματισμό. Εργάζεται στην Εταιρία από το 1986.

- **Ζερβού Ελένη του Γεωργίου**, Διευθύντρια Οικονομικών Υπηρεσιών.
Γεννήθηκε το 1953. Σπούδασε Διοίκηση Επιχειρήσεων στην Ανωτάτη Βιομηχανική Σχολή Πειραιά. Επίσης, κατέχει πτυχίο Στατιστικής. Εργάζεται στην Εταιρία από το 1989 και έχει 28ετή πείρα στον Οικονομικό τομέα.

- **Μερτζάνης Ιωάννης του Αναστασίου**, Γενικός Διευθυντής Δ/νσης Εφαρμογών & Υπηρεσιών.

Γεννήθηκε το 1966 στην Αθήνα. Είναι απόφοιτος του τμήματος Ηλεκτρολόγων Μηχανικών και Μηχανικών Υπολογιστών του Εθνικού Μετσόβιου Πολυτεχνείου, με μεταπτυχιακές σπουδές M.Sc και Ph.D στο Πανεπιστήμιο Surrey της Αγγλίας στους τομείς της Τηλεματικής και των Τηλεπικοινωνιών. Έχει δουλέψει τόσο στην Ελλάδα όσο και στο Εξωτερικό στο χώρο των Τηλεπικοινωνιών και της Πληροφορικής και συμμετέχει ενεργά σε Ευρωπαϊκές Επιτροπές και Προγράμματα έρευνας και ανάπτυξης. Εργάζεται στην Εταιρία από το 1999.

- **Χατζησταυρόπουλος Ιωάννης του Νικολάου,** Διευθυντής Δ/νσης Τεχνικών Υπηρεσιών.

Γεννήθηκε το 1957. Σπούδασε Μηχανολόγος Μηχανικός στο Πολυτεχνείο Βουκουρεστίου Ρουμανίας. Έχει παρακολουθήσει σειρά ειδικών σεμιναρίων αλλά και σεμιναρίων πωλήσεων και διοίκησης επιχειρήσεων. Έχει διατελέσει Τεχνικός Διευθυντής και Εμπορικός Διευθυντής, με εμπειρία στην οργάνωση επιχειρήσεων και ανάπτυξη δικτύου συνεργατών. Εργάζεται στην εταιρία από το 1999.

- **Τσιαμασιώτης Κωνσταντίνος του Γεωργίου,** Διευθυντής Δ/νσης Επιχειρησιακής Ανάπτυξης.

Γεννήθηκε το 1967. Σπούδασε Μαθηματικός στο Πανεπιστήμιο Πατρών και έχει εμπειρία στη διαχείριση συστημάτων δικτύου. Εργάζεται στην Εταιρία από το 1995.

- **Κωστίκογλου Σωκράτης του Λαζάρου**, Διευθυντής Δ/νσης Engineering Εφαρμογών και Υπηρεσιών.

Γεννήθηκε το 1968 στην Αθήνα. Είναι απόφοιτος του τμήματος Μηχανικών Η/Υ και Πληροφορικής του Πανεπιστημίου Πατρών, με μεταπτυχιακές σπουδές στο Syracuse University της Νέας Υόρκης. Έχει δουλέψει τόσο στην Ελλάδα όσο και στο εξωτερικό στο χώρο των Τηλεπικοινωνιών και της Πληροφορικής και έχει διατελέσει συντονιστής σε προγράμματα έρευνας και ανάπτυξης της Ευρωπαϊκής Ένωσης και της Ελλάδας. Εργάζεται στην εταιρία από το 1998.

- **Αριστοτέλης Γεωργίου του Βασιλείου**, Διευθυντής Δ/νσης Marketing.

Γεννήθηκε το 1971. Σπούδασε ηλεκτρολόγος μηχανικός στο Εθνικό Μετσόβιο Πολυτεχνείο και κατέχει μεταπτυχιακό δίπλωμα (M.Sc.) από το University of London (King's College) σε Communication & Radio Engineering, καθώς και μεταπτυχιακό δίπλωμα M.B.A. από το Οικονομικό Πανεπιστήμιο Αθηνών. Εργάζεται στην εταιρία, από το 2000.

- **Σανιδάς Βασίλειος του Κωνσταντίνου,** Διευθυντής Δ/νσης Πωλήσεων.

Γεννήθηκε στην Αθήνα το 1965. Σπούδασε στην Ανωτάτη Βιομηχανική Σχολή Πειραιά (νυν Πανεπιστήμιο Πειραιά) στο τμήμα Στατιστικής και Πληροφορικής Επιστήμης. Έχει παρακολουθήσει πληθώρα σεμιναρίων σε θέματα πωλήσεων, management, οικονομικής διαχείρισης και marketing. Έχει πολυετή εμπειρία σε εταιρίες του χώρου της πληροφορικής και εργάζεται στην Εταιρεία από το 1997.

- **Αναστασάκος Ιωάννης του Μιχαήλ,** Διευθυντής Δ/νσης Έργων.

Γεννήθηκε στην Αθήνα, το 1968. Σπούδασε Μηχανικός Η/Υ στα Τ.Ε.Ι. Πειραιά και κατέχει διπλώματα Maitrise στην Εφαρμοσμένη Πληροφορική από το Πανεπιστήμιο Paris 8/ Saint Denis και D.E.S.S. Informatique από το Πανεπιστήμιο Paris 7/ Pierre και Marie Curie της Γαλλίας. Έχει παρακολουθήσει πληθώρα σεμιναρίων στην Ελλάδα και το εξωτερικό με αντικείμενο την πληροφορική και τις τηλεπικοινωνίες. Εργάζεται στην Εταιρία από το 1997.

- **Αργυρόπουλος Κωνσταντίνος του Χρήστου**, Νομικός Σύμβουλος.

Γεννήθηκε στην Αθήνα το 1970. Σπούδασε στη Νομική Σχολή του Πανεπιστημίου Αθηνών και έχει ειδίκευση στο Δημόσιο Δίκαιο και στις Τηλεπικοινωνίες με μεταπτυχιακές σπουδές στα Πανεπιστήμια Paris II Pantheon-Assas και Harvard Law School. Από το 1995 ασχολείται με τη νομική εκπροσώπηση εταιρειών στο χώρο των τηλεπικοινωνιών και του Internet. Εργάζεται στην Εταιρία από το 1999.

Για την χρήση 2005 το σύνολο των αμοιβών των διευθυντικών στελεχών της Εταιρίας (εξαιρουμένων των μελών του ΔΣ και του Προέδρου) που έλαβαν για την ιδιότητά τους ως εργαζόμενοι σε αυτή ανέρχεται στο ποσό 715 χιλ. € (max 118 – min 29).

ΔΙΕΥΘΥΝΤΙΚΑ ΣΤΕΛΕΧΗ – ΜΕΤΟΧΟΙ ΤΗΣ SPACE HELLAS ΣΤΙΣ 31-03-2006		
ΠΡΟΣΩΠΑ	**ΙΔΙΟΤΗΤΑ**	**ΜΕΤΟΧΕΣ**
ΜΑΝΩΛΟΠΟΥΛΟΣ ΔΗΜΗΤΡΙΟΣ	ΠΡΟΕΔΡΟΣ Δ.Σ. & ΜΕΤΟΧΟΣ > 20%	8.901.936
ΜΠΕΛΛΟΣ ΧΡΗΣΤΟΣ	ΑΝΤΙΠΡΟΕΔΡΟΣ Δ.Σ.	–
ΔΡΟΣΙΝΟΣ ΠΑΡΑΣΚΕΥΑΣ	ΔΙΕΥΘΥΝΩΝ ΣΥΜΒΟΥΛΟΣ	3.929.404
ΣΑΚΕΛΛΑΡΙΔΟΥ ΖΩΗ	ΥΠΕΥΘΥΝΗ Δ/ΝΣΗΣ ΕΣΩΤΕΡΙΚΟΥ ΕΛΕΓΧΟΥ	–
ΛΑΓΟΓΙΑΝΝΗΣ ΓΕΩΡΓΙΟΣ	ΜΕΛΟΣ Δ.Σ. & ΓΕΝΙΚΟΣ ΔΙΕΥΘΥΝΤΗΣ & Δ/ΝΤΗΣ Δ/ΝΣΗΣ ΟΡΓΑΝΩΣΗΣ ΚΑΙ ΠΡΟΓΡΑΜΜΑΤΙΣΜΟΥ	–
ΓΚΙΟΚΑΣ ΑΝΑΣΤΑΣΙΟΣ	ΜΕΛΟΣ Δ.Σ. & ΓΕΝΙΚΟΣ ΕΜΠΟΡΙΚΟΣ ΔΙΕΥΘΥΝΤΗΣ	–
ΧΟΥΧΟΥΛΗΣ ΔΗΜΗΤΡΙΟΣ	ΑΝΕΞΑΡΤΗΤΟ ΜΕΛΟΣ Δ.Σ.	48.570
ΚΑΠΟΠΟΥΛΟΣ ΛΥΣΑΝΔΡΟΣ	ΑΝΕΞΑΡΤΗΤΟ ΜΕΛΟΣ Δ.Σ.	240
ΑΒΡΑΜΙΔΗΣ ΑΒΡΑΑΜ	ΔΙΕΥΘΥΝΤΗΣ Δ/ΝΣΗΣ ΔΙΑΣΦΑΛΙΣΗΣ ΠΟΙΟΤΗΤΑΣ	1.600
ΖΕΡΒΟΥ ΕΛΕΝΗ	ΔΙΕΥΘΥΝΤΡΙΑ Δ/ΝΣΗΣ ΟΙΚΟΝΟΜΙΚΩΝ ΥΠΗΡΕΣΙΩΝ	–
ΣΑΝΙΔΑΣ ΒΑΣΙΛΗΣ	ΔΙΕΥΘΥΝΤΗΣ Δ/ΝΣΗΣ ΠΩΛΗΣΕΩΝ	–
ΤΣΙΑΜΑΣΙΩΤΗΣ ΚΩΝΣΤΑΝΤΙΝΟΣ	ΔΙΕΥΘΥΝΤΗΣ Δ/ΝΣΗΣ ΕΠΙΧΕΙΡΗΣΙΑΚΗΣ ΑΝΑΠΤΥΞΗΣ	1.400
ΓΕΩΡΓΙΟΥ ΑΡΙΣΤΟΤΕΛΗΣ	ΔΙΕΥΘΥΝΤΗΣ Δ/ΝΣΗΣ MARKETING	15.580
ΧΑΤΖΗΣΤΑΥΡΟΠΟΥΛΟΣ ΙΩΑΝΝΗΣ	ΔΙΕΥΘΥΝΤΗΣ Δ/ΝΣΗΣ ΤΕΧΝ.ΥΠΗΡΕΣΙΩΝ & ΕΡΓΩΝ	–
ΑΝΑΣΤΑΣΑΚΟΣ ΓΙΑΝΝΗΣ	ΔΙΕΥΘΥΝΤΗΣ Δ/ΝΣΗΣ ΕΡΓΩΝ	2.000
ΜΕΡΤΖΑΝΗΣ ΙΩΑΝΝΗΣ	ΓΕΝΙΚΟΣ ΔΙΕΥΘΥΝΤΗΣ Δ/ΝΣΗΣ ΥΠΗΡΕΣΙΩΝ & ΕΦΑΡΜΟΓΩΝ	1.750
ΚΩΣΤΙΚΟΓΛΟΥ ΣΩΚΡΑΤΗΣ	ΔΙΕΥΘΥΝΤΗΣ Δ/ΝΣΗΣ ENGINEERING ΥΠΗΡΕΣΙΩΝ & ΕΦΑΡΜΟΓΩΝ	-
ΑΡΓΥΡΟΠΟΥΛΟΣ ΚΩΝΣΤΑΝΤΙΝΟΣ	ΝΟΜΙΚΟΣ ΣΥΜΒΟΥΛΟΣ	340

6.3 ΟΡΓΑΝΟΓΡΑΜΜΑ

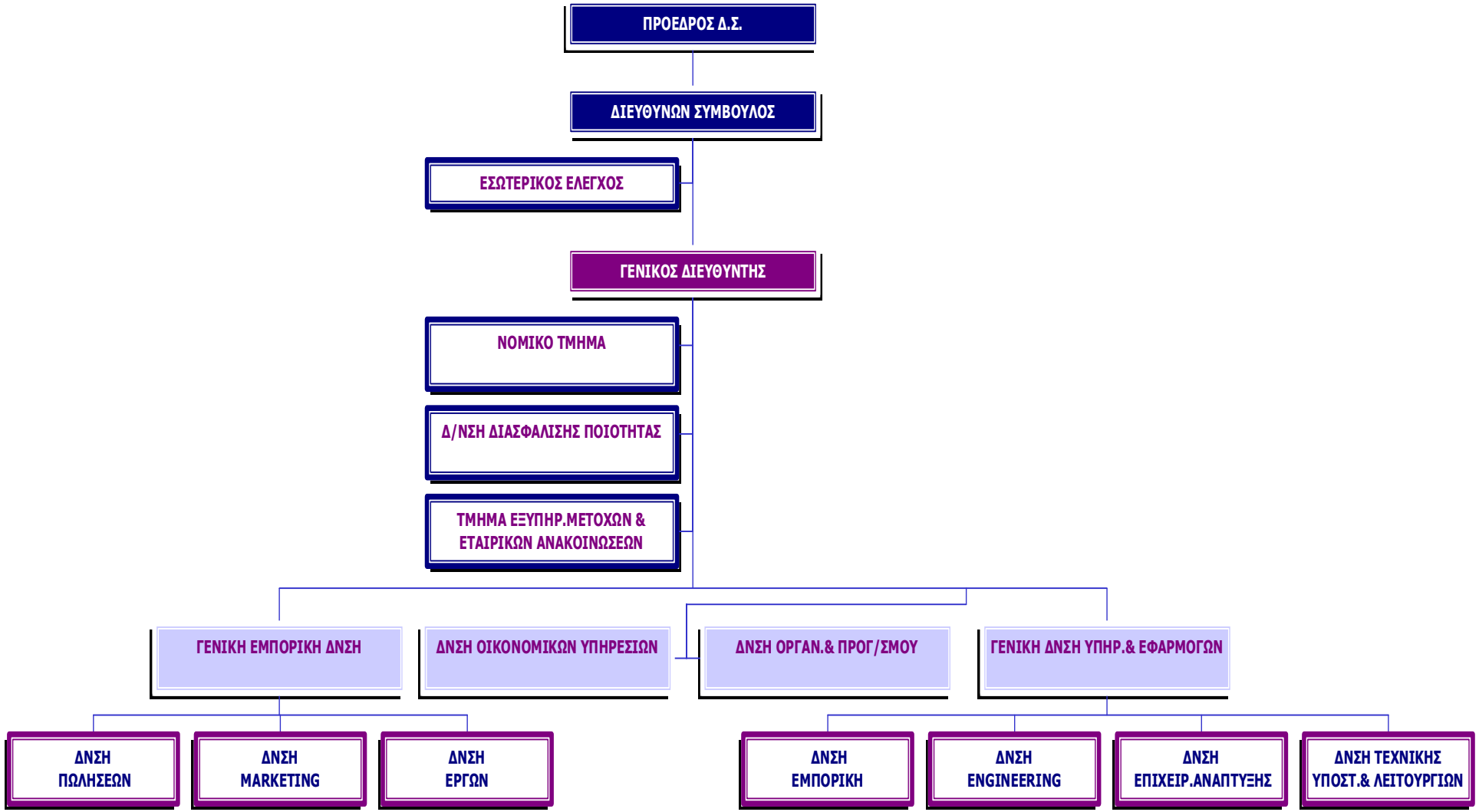

6.4 ΠΡΟΣΩΠΙΚΟ

Η Space Hellas, στηρίζεται στη δράση του ανθρώπινου δυναμικού που την στελεχώνει και που αποτελείται από ικανά στελέχη τα οποία εκπαιδεύονται συνεχώς σε νέες τεχνολογίες στο εσωτερικό και στο εξωτερικό. Η εμπειρία τους, η εξειδικευμένη τεχνογνωσία τους και η συνεχή τους εκπαίδευση, τους καθιστά ικανούς να υλοποιήσουν κάθε τηλεπικοινωνιακό έργο.
Ο παρακάτω πίνακας, παρουσιάζει την εξέλιξη του ανθρώπινου δυναμικού της SPACE HELLAS την χρονική περίοδο 2004 – 2005:

ΚΑΤΑΝΟΜΗ ΠΡΟΣΩΠΙΚΟΥ SPACE HELLAS ΕΤΩΝ 2004 έως 2005

ΚΑΤΗΓΟΡΙΑ	2004	2005
ΔΙΟΙΚΗΤΙΚΟ ΠΡΟΣΩΠΙΚΟ	41	46
ΤΕΧΝΙΚΟ ΠΡΟΣΩΠΙΚΟ	71	84
ΠΡΟΣΩΠΙΚΟ ΠΩΛΗΣΕΩΝ	35	39
	147	**169**

ΗΛΙΚΙΑ	2004	2005
20-30	38	35
31-40	77	85
41-50	20	33
51-60	12	16
	147	**169**

ΦΥΛΛΟ	2004	2005
ΓΥΝΑΙΚΕΣ	37	46
ΑΝΔΡΕΣ	110	123
	147	**169**

ΜΙΣΘΟΙ SPACE HELLAS ΑΝΑ ΚΑΤΗΓΟΡΙΑ ΠΡΟΣΩΠΙΚΟΥ 2005

ΔΙΟΙΚΗΤΙΚΟ ΠΡΟΣΩΠΙΚΟ	1.782.924,67
ΠΡΟΣΩΠΙΚΟ ΠΩΛΗΣΕΩΝ	2.086.372,93
ΤΕΧΝΙΚΟ ΠΡΟΣΩΠΙΚΟ	1.269.039,27
ΓΕΝ. ΣΥΝΟΛΟ	**5.138.336,87**

ΒΑΘΜΙΔΕΣ ΕΚΠΑΙΔΕΥΣΗΣ ΠΡΟΣΩΠΙΚΟΥ SPACE HELLAS Α.Ε. ΓΙΑ ΤΟ ΕΤΟΣ 2005

ΜΕΤΑΠΤΥΧΙΑΚΗ	35	20,71%
ΑΝΩΤΑΤΗ ΕΚΠΑΙΔΕΥΣΗ	40	23,67%
ΑΝΩΤΕΡΗ ΕΚΠΑΙΔΕΥΣΗ	52	30,77%
ΜΕΣΗ ΕΚΠΑΙΔΕΥΣΗ	42	24,85%
ΣΥΝΟΛΟ	**169**	**100,00%**

7 ΜΑΚΡΟΧΡΟΝΟΙ ΣΤΟΧΟΙ - ΠΡΟΟΠΤΙΚΕΣ

Τα τελευταία χρόνια, ο κλάδος Πληροφορικής και Τηλεπικοινωνιών στην Ελλάδα αντιμετώπισε αρκετά συντηρητικές επενδύσεις από τον Ιδιωτικό Τομέα και σημαντική καθυστέρηση στην προκήρυξη, αξιολόγηση και κατακύρωση έργων από το Δημόσιου Τομέα. Την προηγούμενη χρονιά ωστόσο, το κλίμα άρχισε να βελτιώνεται σταδιακά, με ιδιαίτερα καλά αποτελέσματα για τη Space Hellas.

Η εταιρία, έχοντας όραμα και στρατηγική, στα προηγούμενα χρόνια προέβη σε ενέργειες που της επέτρεψαν να αντιμετωπίσει την υποτονική συγκυρία και να δημιουργήσει τις προϋποθέσεις μελλοντικής ανάπτυξης.

Η Space Hellas, επένδυσε από το ξεκίνημά της και διαθέτει εξαιρετικό ανθρώπινο δυναμικό, καταρτισμένο σε τεχνολογίες αιχμής, ικανό να ενημερώνεται συνεχώς και να δίνει τις απαραίτητες λύσεις στους πελάτες της εταιρίας.

Έτσι, η εταιρία έχει εδραιώσει την παρουσία της σε κορυφαίες επιχειρήσεις των κύριων αγορών του Ιδιωτικού τομέα, όπου έχει ήδη μια πολυετή κι επιτυχημένη δράση. Στον τομέα αυτό εντάσσονται μεγάλες Τράπεζες, αλυσίδες καταστημάτων, φαρμακευτικές εταιρίες, ξενοδοχειακές μονάδες, κατασκευαστικές εταιρίες, εταιρίες πετρελαιοειδών κλπ. Επίσης, ο τομέας αυτός περιλαμβάνει τηλεπικοινωνιακούς φορείς που εμφανίστηκαν στην αγορά, ως αποτέλεσμα της προ ετών απελευθέρωσης των τηλεπικοινωνιών στην Ελλάδα.

Επιπλέον, η δημιουργία ειδικού τμήματος χειρισμού των μεγάλων, σύνθετων τεχνολογικών έργων, της έχει επιτρέψει να τοποθετηθεί με ακόμη πιο ολοκληρωμένο τρόπο στα λεγόμενα "μεγάλα έργα" system integration. Έτσι, είτε λειτουργώντας ως prime contractor είτε ως συνεργάτης (υπεργολάβος) άλλων εταιριών, η εταιρία μέσα στο 2005 κατέγραψε στο ενεργητικό της σημαντικές εμπορικές επιτυχίες και προσβλέπει σε αρκετές ακόμη, από τον τομέα του Δημοσίου και των Ενόπλων Δυνάμεων.

Έχοντας ολοκληρώσει ένα κύκλο αναδιάρθρωσης και με κύριο στόχο την προετοιμασία της για την υλοποίηση μεγάλων έργων τα οποία έχει αναλάβει ή διεκδικεί ακόμα, η εταιρία βλέπει να αποδίδουν οι πρώτοι καρποί των κινήσεών της, από το 2005 και μετά.

Επιπλέον, η εταιρία ήδη απολαμβάνει και προσδοκά ακόμα περισσότερα οφέλη από την περαιτέρω διεύρυνση των παρεχόμενων τεχνολογικών λύσεων και υπηρεσιών της, που έχουν προκύψει και από την απορρόφηση της θυγατρικής εταιρίας Space Net.

Οι προοπτικές εξέλιξης της εταιρίας βασίζονται στους ακόλουθους άξονες:

- Στο εξειδικευμένο έμψυχο δυναμικό.
- Στην ευρεία ομάδα πελατών που εμφανίζει σημαντική διασπορά σε επιμέρους κάθετες αγορές.
- Στα σύνθετα έργα του Δημοσίου και των Ενόπλων Δυνάμεων.
- Στη λειτουργία της ως system integrator.
- Στο συνεχώς διευρυνόμενο σύνολο λύσεων και υπηρεσιών που προσφέρει στην αγορά.
- Στις συνέργιες που μπορούν να αναπτυχθούν περαιτέρω, με την ενσωμάτωση της θυγατρικής Space Net, τόσο στην ανάπτυξη νέων προϊόντων όσο και στη συντονισμένη στόχευση σε υπάρχοντες και νέους πελάτες. Στην προσεκτική επέκταση εκτός Ελλάδος.

8 ΟΙΚΟΝΟΜΙΚΕΣ ΚΑΤΑΣΤΑΣΕΙΣ ΣΥΜΦΩΝΑ ΜΕ ΤΑ ΔΙΕΘΝΗ ΠΡΟΤΥΠΑ ΧΡΗΜΑΤΟΟΙΚΟΝΟΜΙΚΗΣ ΠΛΗΡΟΦΟΡΗΣΗΣ («ΔΠΧΠ») & ΣΤΟΙΧΕΙΑ ΚΑΙ ΠΛΗΡΟΦΟΡΙΕΣ ΧΡΗΣΗΣ ΑΠΟ 1ΗΣ ΙΑΝΟΥΑΡΙΟΥ 2005 ΕΩΣ 31ΗΣ ΔΕΚΕΜΒΡΙΟΥ 2005

Περιεχόμενα

8.1 ΠΛΗΡΟΦΟΡΙΕΣ ΓΙΑ ΤΗ SPACE HELLAS AE 22
8.1.1 Γενικές Πληροφορίες 22
8.1.2 Περιγραφή Αντικειμένου 22
8.1.3 Σύνθεση Διοικητικού Συμβουλίου 22

8.2 ΠΡΟΣΘΕΤΑ ΣΤΟΙΧΕΙΑ ΚΑΙ ΠΛΗΡΟΦΟΡΙΕΣ 23
8.2.1 Γενικές Λογιστικές Αρχές 23
8.2.2 Εταιρίες που ενοποιούνται και μέθοδος ενοποίησής τους. 24
8.2.2.1 Θυγατρικές Εταιρίες 24
8.2.2.2 Συνδεδεμένες Εταιρίες 24
8.2.3 Μετοχές 25
8.2.4 Υφιστάμενα Εμπράγματα Βάρη 25
8.2.5 Σημαντικά Γεγονότα 25
8.2.6 Επίδικες ή υπό διαιτησία διαφορές 26
8.2.7 Ανέλεγκτες Φορολογικά Χρήσεις 26
8.2.8 Αριθμός Απασχολούμενου Προσωπικού 26
8.2.9 Λογιστικές Μεθόδοι 26
8.2.10 Κύκλος Εργασιών κατά ΣΤΑΚΟΔ 03 26

8.3 ΣΤΟΙΧΕΙΑ ΚΑΤΑΣΤΑΣΗΣ ΑΠΟΤΕΛΕΣΜΑΤΩΝ ΕΤΑΙΡΙΑΣ 27
8.3.1 Κύκλος εργασιών 27
8.3.2 Μικτά κέρδη 27
8.3.3 Κέρδη προ φόρων, χρηματοδοτικών, επενδυτικών αποτελεσμάτων και αποσβέσεων 27
8.3.4 Κέρδη προ φόρων, χρηματοδοτικών και επενδυτικών αποτελεσμάτων 28
8.3.5 Λειτουργικά Έξοδα 28
8.3.6 Χρηματοδοτικά Αποτέλεσματα 28
8.3.7 Αποτελέσματα εκτός των Βασικών Δραστηριοτήτων 28
8.3.8 Αποσβέσεις Παγίων Στοιχείων 29
8.3.9 Κέρδη προ φόρων 29
8.3.10 Κέρδη μετά από φόρους 29
8.3.11 Μέρισμα ανά Μετοχή 29

8.4 ΣΤΟΙΧΕΙΑ ΙΣΟΛΟΓΙΣΜΟΥ ΕΤΑΙΡΙΑΣ 30
8.4.1 Ενσώματα και Άυλα Πάγια Στοιχεία 30
8.4.2 Συμμετοχές - Άλλα Χρηματοοικονομικά Στοιχεία 33
8.4.3 Αποθέματα 33
8.4.4 Εμπορικές και Λοιπές Απαιτήσεις 34
8.4.5 Διαθέσιμα & Ισοδύναμα Διαθεσίμων 34
8.4.6 Μετοχικό Κεφάλαιο 34
8.4.7 Αποθεματικά Εταιρίας 35

8.4.8 Μακροπρόθεσμες Υποχρεώσεις 36
8.4.9 Βραχυπρόθεσμες Τραπεζικές Υποχρεώσεις 36
8.4.10 Βραχυπρόθεσμες Υποχρεώσεις 36
8.4.11 Καθαρή Θέση 37
8.4.12 Αναγνώριση Εσόδων & Εξόδων 37
8.4.13 Συναλλαγές σε Ξένα Νομίσματα 37
8.4.14 Δικαιώματα Εργαζομένων 38
8.4.15 Χρηματοοικονομικά Εργαλεία 38
8.4.16 Μισθώσεις 38
8.4.17 Φόρος Εισοδήματος 38

8.5 ΣΤΟΙΧΕΙΑ ΚΑΤΑΣΤΑΣΗΣ ΜΕΤΑΒΟΛΩΝ ΚΑΘΑΡΗΣ ΘΕΣΗΣ ΠΕΡΙΟΔΟΥ ΕΤΑΙΡΙΑΣ 39
8.5.1 Ανάλυση Καθαρής Θέσης 39

8.6 ΣΤΟΙΧΕΙΑ ΚΑΤΑΣΤΑΣΗΣ ΤΑΜΕΙΑΚΩΝ ΡΟΩΝ ΤΗΣ ΕΤΑΙΡΙΑΣ 39
8.6.1 Στοιχεία Ομίλου 40
8.6.2 Στοιχεία Εταιρίας 40

8.7 ΣΥΝΑΛΛΑΓΕΣ ΕΤΑΙΡΙΑΣ ΜΕ ΤΑ ΠΡΟΣ ΑΥΤΗΝ ΜΕΡΗ (ΔΛΠ 24) ΑΠΟ 01-01-2005 ΕΩΣ 31-12-2005 41

8.8 ΠΙΝΑΚΑΣ ΠΡΟΣΑΡΜΟΓΗΣ ΚΑΘΑΡΗΣ ΘΕΣΗΣ ΕΝΑΡΞΗΣ ΠΕΡΙΟΔΟΥ (1-1-2005 ΚΑΙ 1-1-2004) ΜΕΤΑΞΥ ΕΛΛΗΝΙΚΩΝ ΠΡΟΤΥΠΩΝ (Ε.Λ.Π.) ΚΑΙ ΔΙΕΘΝΩΝ ΠΡΟΤΥΠΩΝ ΧΡΗΜΑΤΟΟΙΚΟΝΟΜΙΚΗΣ ΠΛΗΡΟΦΟΡΗΣΗΣ (Δ.Π.Χ.Π.) 41
8.8.1 Επίδραση από την αποτίμηση των ενσώματων παγίων στοιχείων του ενεργητικού την 1η Ιανουαρίου 2004 και 1η Ιανουαρίου 2005 42

8.9 ΠΑΡΑΡΤΗΜΑ 43
8.9.1 Έκθεση Ελέγχου 43
8.9.2 Οικονομικές Καταστάσεις 1Ης Ιανουαρίου 2005 έως 31Ης Δεκεμβρίου 2005 44
8.9.3 Έκθεση Διαχείρισης του Διοικητικού Συμβουλίου επί των Ενοποιημένων Οικονομικών Καταστάσεων 45
8.9.4 Έκθεση Διαχείρισης του Διοικητικού Συμβουλίου επί των Οικονομικών Καταστάσεων της Εταιρίας 48

8.1 ΠΛΗΡΟΦΟΡΙΕΣ ΓΙΑ ΤΗΝ SPACE HELLAS AE

8.1.1 Γενικές Πληροφορίες

Η ανώνυμη εταιρία με την επωνυμία «SPACE HELLAS Ανώνυμη Εταιρία Εμπόριο-Αντιπροσωπείες- Εισαγωγές- Εξαγωγές» και διακριτικό τίτλο «SPACE COM Α.Ε.» συνεστήθη με το υπ'αρ. 116369/15.7.85 συμβόλαιο του συμβολαιογράφου Κων/νου Χριστοδούλου, το οποίο εγκρίθηκε με την Απόφαση υπ' αρ. ΕΜ 4728/1.8.85 του Νομάρχη Αττικής, που δημοσιεύθηκε στο ΦΕΚ 2929/8.8.85 ΤΑΕ & ΕΠΕ. Η διάρκεια της Εταιρίας ορίσθηκε αρχικά 100 ετής και έδρα της ο Δήμος Αγίας Παρασκευής, Ν. Αττικής, Λεωφ. Μεσογείων 312. Με απόφαση της Γενικής Συνέλευσης των μετόχων της Εταιρίας της 6-5-99 που εγκρίθηκε με την υπ' αρ. ΕΜ 4247/99 Απόφαση του Νομάρχη Αθηνών, που καταχωρήθηκε στο ΜΑΕ στις 23.7.99 και δημοσιεύθηκε στο ΦΕΚ 6299/2.8.99 ΤΑΕ & ΕΠΕ, η διάρκεια της Εταιρίας ορίσθηκε 50ετής.

Η Εταιρία έχει αριθμό ΜΑΕ 13966/06/Β/86/95 και Αριθμό Φορολογικού Μητρώου 094149709.

8.1.2 Περιγραφή Αντικειμένου

Η Space Hellas από το 1985 δραστηριοποιείται στην αγορά Πληροφορικής και υποδομής Τηλεπικοινωνιών, προσφέροντας ολοκληρωμένες λύσεις και Υπηρεσίες σε Δημόσιους Οργανισμούς, σε Ελληνικές και ξένες επιχειρήσεις.

Ειδικότερα, η εταιρία δραστηριοποιείται (με προϊόντα και υπηρεσίες) στους εξής τομείς:

- Υποδομή δικτύωσης για εταιρικά δίκτυα ή το Διαδίκτυο (data networking).
- Υποδομή τηλεφωνικής διασύνδεσης σε ενδο-εταιρικό επίπεδο (enterprise telephony).
- Δομημένη καλωδίωση για σύγχρονα κτίρια (structured cabling).
- Υποδομή για τα δίκτυα τηλεπικοινωνιακών φορέων (telecom infrastructure).
- Ολοκλήρωση Συστημάτων (System Integration).
- Εξειδικευμένες εφαρμογές που αξιοποιούν υφιστάμενα δίκτυα (value added services).
- Παροχή Τηλεπικοινωνιακών Υπηρεσιών σε Εθνικό και Διεθνές επίπεδο.
- Υποστηρικτικές τεχνικές υπηρεσίες εγκατάστασης, συντήρησης κι επιςκευής.
- Υπηρεσιών και Συστημάτων Τηλεματικής.
- Υπηρεσιών και συστημάτων κινητής τηλεφωνίας .
- Υπηρεσιών και Εφαρμογών Πληροφορικής (IT Applications and Services) .
- Ερευνητικά κι αναπτυξιακά προγράμματα, σε Εθνικό και Διεθνές επίπεδο.

8.1.3 Σύνθεση Διοικητικού Συμβουλίου

Η σύνθεση του Διοικητικού Συμβουλίου όπως καταχωρίθηκε στο Μητρώο Ανωνύμων Εταιρειών του Υπουργείου Ανάπτυξης την 9-2-2006 και σύμφωνα με το Πρακτικό από 2-2-2006 της Εταιρείας μας διαμορφώθηκε ως εξής:

- Μανωλόπουλος Δημήτριος του Σπυρίδωνα, Πρόεδρος Διοικητικού Συμβουλίου και εκτελεστικό μέλος.
- Δροσινός Παρασκευάς του Δημητρίου, Δ/νων Σύμβουλος και εκτελεστικό μέλος του Διοικητικού Συμβουλίου.
- Μπέλλος Χρήστος του Παναγιώτη, Αντιπρόεδρος, και μη εκτελεστικό μέλος του Διοικητικού Συμβουλίου.
- Λαγογιάννης Γεώργιος του Παναγιώτη εκτελεστικό μέλος του Διοικητικού Συμβουλίου.
- Γκιόκας Αναστάσιος του Ιωάννη εκτελεστικό μέλος του Διοικητικού Συμβουλίου.
- Χουχουλής Δημήτριος του Ευαγγέλου, ανεξάρτητο μη εκτελεστικό μέλος του Διοικητικού Συμβουλίου.
- Καπόπουλος Λύσανδρος του Κωνσταντίνου ανεξάρτητο μη εκτελεστικό μέλος του Διοικητικού Συμβουλίου.

Η θητεία του ανωτέρω Διοικητικού Συμβουλίου είναι μέχρι 30-6-2010.

8.2 ΠΡΟΣΘΕΤΑ ΣΤΟΙΧΕΙΑ ΚΑΙ ΠΛΗΡΟΦΟΡΙΕΣ

8.2.1 Γενικές Λογιστικές Αρχές

Οι συνημμένες ελεγμένες οικονομικές καταστάσεις της Εταιρίας και του Ομίλου για τη χρήση του 2005, οι οποίες έχουν εγκριθεί τις 10.03.2006 από το Διοικητικό Συμβούλιο της εταιρίας μας με το Πρακτικό Νο 925, έχουν συνταχθεί σύμφωνα με τα Διεθνή Πρότυπα Χρηματοοικονομικής Πληροφόρησης (Δ.Π.Χ.Π.) περιλαμβανομένων των Διεθνών Λογιστικών Προτύπων (Δ.Λ.Π.) και ερμηνειών που έχουν εκδοθεί από την Επιτροπή Διερμηνειών των Διεθνών Προτύπων Χρηματοοικονομικής πληροφόρησης, όπως έχουν υιοθετηθεί από των Ευρωπαϊκή Ένωση και Δ.Π.Χ.Π. που έχουν εκδοθεί από το Συμβούλιο Διεθνών Λογιστικών Προτύπων (Σ.Δ.Λ.Π.).

Όλα τα Δ.Π.Χ.Π. που έχουν εκδοθεί από το Σ.Δ.Λ.Π. και ισχύουν κατά την σύνταξη αυτών των οικονομικών καταστάσεων έχουν υιοθετηθεί από το Ευρωπαϊκό Συμβούλιο μέσω της διαδικασίας επικύρωσης της Ευρωπαϊκής Επιτροπής, εκτός από το Διεθνές Λογιστικό Πρότυπο (Δ.Λ.Π.) 39 «Χρηματοοικονομικά Εργαλεία : Αναγνώριση και Επιμέτρηση». Σε συνέχεια της εισήγησης της Επιτροπής Λογιστικής Τυποποίησης, το Συμβούλιο υιοθέτησε τους Κανονισμούς 2086/2004 και 1864/2005 που απαιτούν την χρήση του Δ.Λ.Π. 39, εκτός από συγκεκριμένες διατάξεις που αφορούν σε αντιστάθμιση χαρτοφυλακίου καταθέσεων, από όλες τις εισηγμένες εταιρίες από την 1η Ιανουαρίου 2005.

Επειδή ο Όμιλος δεν επηρεάζεται από τις διατάξεις που αφορούν στην αντιστάθμιση χαρτοφυλακίου που δεν απαιτούνται από την έκδοση του Δ.Λ.Π. 39 που έχει επικυρωθεί από την Ευρωπαϊκή Επιτροπή, οι παρούσες οικονομικές καταστάσεις έχουν συνταχθεί σύμφωνα με τα Δ.Π.Χ.Π. που έχουν εκδοθεί από το Συμβούλιο Διεθνών Λογιστικών Προτύπων.

Οι λογιστικές αρχές που χρησιμοποιήθηκαν για την προετοιμασία και την παρουσίαση των οικονομικών καταστάσεων είναι συνεπείς με αυτές που χρησιμοποιήθηκαν για τη σύνταξη των οικονομικών καταστάσεων της Εταιρίας και του Ομίλου για τη χρήση που έληξε στις 31 Δεκεμβρίου 2004.

Η ετοιμασία των οικονομικών καταστάσεων σύμφωνα με γενικώς αποδεκτές λογιστικές αρχές απαιτεί την χρησιμοποίηση υπολογισμών και υποθέσεων που επηρεάζουν τα αναφερθέντα ποσά των περιουσιακών στοιχείων και υποχρεώσεων, τη γνωστοποίηση ενδεχομένων απαιτήσεων και υποχρεώσεων κατά την ημερομηνία των οικονομικών καταστάσεων και τα αναφερθέντα ποσά εσόδων και εξόδων κατά τη διάρκεια της υπό αναφορά περιόδου. Παρά το γεγονός ότι αυτοί οι υπολογισμοί βασίζονται στην καλύτερη δυνατή γνώση της διεύθυνσης της Εταιρίας και του Ομίλου σε σχέση με τις τρέχουσες συνθήκες και ενέργειες, τα πραγματικά αποτελέσματα μπορεί τελικά να διαφέρουν από αυτούς.

Η σύνταξη οικονομικών καταστάσεων σύμφωνα με τα ΔΠΧΠ (ή IFRS) απαιτεί τη χρήση εκτιμήσεων και κρίσης κατά την εφαρμογή των λογιστικών αρχών της Εταιρίας. Σημαντικές παραδοχές από την διοίκηση για την εφαρμογή των λογιστικών μεθόδων της Εταιρίας έχουν επισημανθεί όπου κρίνεται κατάλληλα.

Σύμφωνα με το νόμο, η εφαρμογή των Διεθνών Λογιστικών Προτύπων είναι υποχρεωτική για τις εισηγμένες στο Χρηματιστήριο Αθηνών εταιρίες από την 1η Ιανουαρίου 2005. Δεδομένης της ανάγκης παράθεσης των συγκριτικών στοιχείων της προηγούμενης χρήσης στην ίδια βάση, η αποτίμηση και προσαρμογή της αξίας των επιμέρους περιουσιακών στοιχείων και υποχρεώσεων της εταιρίας και του Ομίλου έγινε ουσιαστικά την 31 Δεκεμβρίου 2003, με συνέπεια τη διαφοροποίηση των οικονομικών καταστάσεων που είχαν προγενέστερα συνταχθεί και δημοσιευθεί, με βάση τις προϊσχύουσες διατάξεις της Ελληνικής εταιρικής νομοθεσίας. Οι κύριες προσαρμογές που κρίθηκαν αναγκαίες αφορούν:

- την προσαρμογή της αξίας των επενδύσεων σε θυγατρικές και συγγενείς επιχειρήσεις,
- την προσαρμογή της αξίας των κτιρίων και γηπέδων στην εύλογη αξία τους,
- την άμεση απόσβεση διαφόρων εξόδων που είχαν κεφαλαιοποιηθεί στο παρελθόν και αποσβένονταν τμηματικά,

- την προσαρμογή των συντελεστών απόσβεσης των ενσώματων παγίων περιουσιακών στοιχείων, ώστε να αντικατοπτρίζουν την ωφέλιμη ζωή τους,
- τη λογιστική αναγνώριση των υποχρεώσεων της εταιρίας και του Ομίλου προς τους εργαζόμενους, βάσει ειδικής αναλογιστικής μελέτης,
- την απαξίωση παλαιού αποθέματος εμπορευμάτων,
- την πρόβλεψη των επισφαλών απαιτήσεων,

Οι ανωτέρω προσαρμογές απεικονίζονται:

- στον Πίνακα Προσαρμογών Καθαρής Θέσης μεταξύ Ελληνικών Λογιστικών Προτύπων (Ε.Λ.Π.) και Διεθνών Λογιστικών Προτύπων (Δ.Λ.Π.) και
- στον Πίνακα Προσαρμογών των Δ.Λ.Π. στα Αποτελέσματα που ακολουθούν.

Τα δημοσιευθέντα στον τύπο στοιχεία και πληροφορίες στοχεύουν σε μια γενική ενημέρωση για την οικονομική κατάσταση και τα αποτελέσματα της SPACE HELLAS AE. Συνιστούμε επομένως στον αναγνώστη πριν προβεί σε οποιαδήποτε είδους επενδυτική επιλογή ή άλλη συναλλαγή με την εταιρία να ανατρέξει στην ιστοσελίδα μας με ηλεκτρονική διεύθυνση http://www.space.gr/ όπου αναρτώνται οι περιοδικές και ετήσιες οικονομικές καταστάσεις που προβλέπουν τα Διεθνή Λογιστικά Πρότυπα.

8.2.2 Εταιρίες που Ενοποιούνται και Μέθοδος Ενοποίησης τους

8.2.2.1 Θυγατρικές εταιρίες.

Θυγατρικές είναι οι εταιρίες στις οποίες ο Όμιλος άμεσα ή έμμεσα, ελέγχει την οικονομική και λειτουργική τους πολιτική.

Οι θυγατρικές εταιρίες ενοποιούνται πλήρως (ολική ενοποίηση) από την ημερομηνία κατά την οποία αποκτάται ο έλεγχος επ΄ αυτών και παύουν να ενοποιούνται από την ημερομηνία που ο έλεγχος δεν υφίσταται.

Συναλλαγές, υπόλοιπα και μη πραγματοποιημένα κέρδη που προκύπτουν μεταξύ των εταιριών του Ομίλου απαλείφονται κατά την ενοποίηση. Οι μη πραγματοποιημένες ζημιές, απαλείφονται επίσης, εκτός εάν η συναλλαγή παρουσιάζει ενδείξεις απομείωσης, του μεταβιβασθέντος περιουσιακού στοιχείου. Οι λογιστικές αρχές των θυγατρικών έχουν αναπροσαρμοστεί, όπου κρίθηκε απαραίτητο, ώστε να είναι ομοιόμορφες με αυτές που έχουν υιοθετηθεί από τον Όμιλο.

Με τη μέθοδο της ολικής ενοποίησης ενοποιούνται οι κάτωθι Θυγατρικές εταιρίες :

I. Εταιρία SPACE ROMANIA SRL. με έδρα το Βουκουρέστι, Ρουμανία, αξία κτήσης € 103.597,09 ποσοστό συμμετοχής 100,00% σε εκκαθάριση.

II. Εταιρεία SPACE ΔΙΚΤΥΑΚΕΣ ΥΠΟΔΟΜΕΣ ΜΟΝΟΠΡΟΣΩΠΗ ΕΠΕ. με έδρα την Αθήνα, αξία κτήσης € 20.000,00 ποσοστό συμμετοχής 100,00%.

III. Εταιρεία SPACE HELLAS (CYPRUS) LTD. με έδρα την Λεμεσό, αξία κτήσης € 34.873,58 ποσοστό συμμετοχής 100,00%. Η ως άνω εταιρία ενοποιείται για πρώτη φορά.

8.2.2.2 Συνδεδεμένες εταιρίες

Συνδεδεμένες είναι οι εταιρίες στις οποίες ο Όμιλος έχει ουσιώδη επιρροή, αλλά όχι έλεγχο, το οποίο γενικά ισχύει όταν τα ποσοστά συμμετοχής κυμαίνονται μεταξύ του 20% και 50% των δικαιωμάτων ψήφου. Οι επενδύσεις σε συνδεδεμένες εταιρίες λογιστικοποιούνται με την μέθοδο της καθαρής θέσης και αρχικά αναγνωρίζονται στο κόστος κτήσεως. Ο λογαριασμός των επενδύσεων σε συνδεδεμένες εταιρίες περιλαμβάνει την υπεραξία που προέκυψε κατά την εξαγορά (μειωμένη με τυχόν ζημιές απομείωσης).

Με την μέθοδο καθαρής θέσης επίσης ενοποιούνται και όλες οι κοινοπραξίες που συμμετέχει η εταιρία μας χωρίς να λαμβάνεται υπόψη το ποσοστό συμμετοχής τους για τον χαρακτηρισμό τους σε Θυγατρικές ή Συγγενείς.

Με τη μέθοδο της καθαρής θέσης ενοποιούνται οι κάτωθι εταιρίες και κοινοπραξίες:

I. Εταιρεία SPACEPHONE Α.Ε. με έδρα την Αθήνα, αξία κτήσης € 146.749,99 ποσοστό συμμετοχής 50,00%.

II. Εταιρεία GARNETT Α.Ε. με έδρα την Αθήνα, αξία κτήσης € 484.254,61 ποσοστό συμμετοχής 50,00%, σε εκκαθάριση.

III. ΚΟΙΝΟΠΡΑΞΙΑ ΕΚΣΥΓΧΡΟΝΙΣΜΟΥ Ε.Μ.Υ. με έδρα την Αθήνα, αξία κτήσης € 25.000,00 ποσοστό συμμετοχής 25,00%.

IV. ΚΟΙΝΟΠΡΑΞΙΑ ΑΛΚΥΟΝΑ με έδρα την Αγ. Παρασκευή Αττικής, αξία κτήσης € 49.500 από την οποία το ποσό των € 34.500 είναι οφειλόμενο και ποσοστό συμμετοχής 99%.

Η εταιρεία DELTA SINGULAR ΕΚΠΑΙΔΕΥΤΙΚΗ Α.Ε. με έδρα την Αθήνα και ποσοστό συμμετοχής μας 30,22% η οποία ενοποιήθηκε στο Α΄ τρίμηνο με την μέθοδο της καθαρής θέσης, πουλήθηκε στις 22-4-2005 στην Τράπεζα "ALPHA BANK AE", με συνέπεια να μην ενοποιείται από το Β΄ τρίμηνο.

Η εύλογη αξία της ως άνω εταιρίας είχε προσδιοριστεί με βάση τη μέθοδο της προεξόφλησης των εκτιμώμενων μελλοντικών καθαρών ταμιακών ροών σύμφωνα με την πρόνοια του Δ.Λ.Π. 39 και ανερχόταν σε € 389.683,77.

8.2.3 Μετοχές

Οι μετοχές της εταιρίας έχουν εισαχθεί στην παράλληλη αγορά του Χρηματιστηρίου Αξιών Αθηνών την 29-9-2000. Οι μετοχές της εταιρίας είναι κοινές ονομαστικές.
Το υπέρ το άρτιο μετοχικό κεφάλαιο της εταιρίας ύψους σε χιλ. € 10.255, προέκυψε με την έκδοση μετοχών έναντι μετρητών σε αξία μεγαλύτερη της ονομαστικής.
Τα κέρδη ανά μετοχή υπολογίσθηκαν με βάση το σταθμισμένο αριθμό μετοχών.

8.2.4 Υφιστάμενα Εμπράγματα Βάρη

Στα περιουσιακά στοιχεία της Εταιρίας δεν υπάρχουν ενέχυρα ή εμπράγματα βάρη.

8.2.5 Σημαντικά Γεγονότα

- Με τις από 17-12-2004 συνεδριάσεως των Δ.Σ. των δύο εταιριών "SPACE HELLAS AE" και "SPACE NET AE" (πρακτικά Νο 792 και Νο 158 αντίστοιχα) αποφασίστηκε η συγχώνευση με απορρόφηση της θυγατρικής "SPACE NET AE" σύμφωνα με τις διατάξεις του Ν.2190/20 και του Ν.2166/93 με ισολογισμό μετασχηματισμού την 31-12-2004. Με τις από 3-3-2005 συνεδριάσεως των Δ.Σ. των δύο εταιριών "SPACE HELLAS AE" και "SPACE NET AE" (πρακτικά Νο 805 και Νο 162 αντίστοιχα) εγκρίθηκε το Σχέδιο Συγχώνευσης με απορρόφηση της θυγατρικής μας "SPACE NET AE". Σύμφωνα με την απόφαση του Υπουργείου Ανάπτυξης με αρ. Πρωτ. Κ2-14871/25-11-2005 ολοκληρώθηκε η συγχώνευση των εταιριών «SPACE HELLAS ΕΜΠΟΡΙΟ – ΑΝΤΙΠΡΟΣΩΠΕΙΕΣ - ΕΙΣΑΓΩΓΕΣ – ΕΞΑΓΩΓΕΣ ΑΝΩΝΥΜΗ ΕΤΑΙΡΕΙΑ» και «SPACE NET ΤΗΛΕΠΙΚΟΙΝΩΝΙΑΚΕΣ ΥΠΗΡΕΣΙΕΣ ΑΝΩΝΥΜΗ ΕΤΑΙΡΕΙΑ» με απορρόφηση της δεύτερης από την πρώτη. Κατά συνέπεια τα οικονομικά μεγέθη της εταιρίας για τη χρήση 2005 σε σχέση με την χρήση 2004 δεν είναι απολύτως συγκρίσιμα Η παραπάνω συγχώνευση με απορρόφηση επέφερε μεταβολή στα μεγέθη της εταιρίας μας σε ποσοστό μικρότερο του 25%.

- Απόκτηση νέας κοινοπραξίας «ΚΟΙΝΟΠΡΑΞΙΑ ΑΛΚΥΟΝΑ» την 28η Φεβρουαρίου 2005. Η αρχική συμμετοχή της SPACE HELLAS A.E στην κοινοπραξίας ήταν 30% έως την 10η Οκτωβρίου 2005 όπου επήλθε αυξητική μεταβολή και διαμορφώθηκε στο 99%. Σκοπός της Κοινοπραξίας είναι η εκτέλεση του δημοπρατηθέντος έργου «Ανάπτυξη Δικτύου Μετεωρολογικών Radar» συμβατικής αξίας 7.791.652,21 €.

- Ίδρυση νέας θυγατρικής με έδρα την Λεμεσό Κύπρου την 8η Σεπτεμβρίου 2005, με επωνυμία SPACE HELLAS (CYPRUS) LTD, αξία κτήσης € 34.873,58 και ποσοστό συμμετοχής μας 100,00%.
- Η πώληση συμμετοχής μας αξίας κτήσης € 180.005,87 ποσοστού 0,01% της εταιρίας ΕΛΛΑΣΚΟΜ Α.Ε. στην εταιρία Ο.Τ.Ε Α.Ε. κατά ποσό € 235.866,00 απέδωσε κέρδος στην εταιρία μας ποσό € 55.860,13 το οποίο καταγράφηκε στα αποτελέσματα της περιόδου.

- Η εταιρία DELTA SINGULAR ΕΚΠΑΙΔΕΥΤΙΚΗ Α.Ε. με έδρα την Αθήνα, η οποία είχε αποτιμηθεί στην εύλογη αξία € 389.683,77, ποσοστό συμμετοχής μας 30,22%, η οποία ενοποιήθηκε στο Α΄ τρίμηνο με την μέθοδο της καθαρής θέσης, πουλήθηκε στις 22-4-2005 στην Τράπεζα "ALPHA BANK AE" κατά ποσό € 450.000,00 απέδωσε κέρδος στην εταιρία μας ποσό € 60.316,23 το οποίο καταγράφηκε στα αποτελέσματα της χρήσης.

- Με την 1195/11.4.2005 Επιστολή της ALPHA BANK A.E. προς την Επιτροπή Κεφαλαιαγοράς, γνωστοποίησε ότι μετά την ολοκλήρωση της συγχώνευσης με απορρόφηση της εταιρίας «ΔΕΛΤΑ SINGULAR A.E» από την ανωτέρω τράπεζα στις 8.4.2005, το ποσοστό συμμετοχής της ALPHA BANK A.E. επί του συνόλου των δικαιωμάτων ψήφου της εταιρίας «SPACE HELLAS AE» ανήλθε από 5% σε 18,96%.

8.2.6 Επίδικες ή υπό Διαιτησία Διαφορές

Οι επίδικες διεκδικήσεις τρίτων κατά της εταιρείας ανέρχονται στο ποσό € 787.580,28 εκ των οποίων για ποσό 30.938,49 έχει υπολογιστεί πρόβλεψη και βάρυνε τα αποτελέσματα χρήσης της 31ης Δεκεμβρίου 2005, οι δε υπόλοιπες κρίνονται αβάσιμες. Δεν υπάρχουν άλλες επίδικες διαφορές της εταιρίας ή δικαστικές αποφάσεις που ενδέχεται να έχουν σημαντική επίπτωση στην οικονομική της κατάσταση.

8.2.7 Ανέλεγκτες Φορολογικά Χρήσεις

Η εταιρία μας έχει ελεγχθεί φορολογικά μέχρι και την διαχειριστική χρήση 2002, η θυγατρική της SPACE NET ΤΗΛΕΠΙΚΟΙΝΩΝΙΑΚΕΣ ΥΠΗΡΕΣΙΕΣ ΑΝΩΝΥΜΗ ΕΤΑΙΡΙΑ η οποία απορροφήθηκε από την εταιρία μας την 25η Νοεμβρίου 2005 με απόφαση του Υπουργείου Ανάπτυξης, έχει ελεγχθεί φορολογικά μέχρι και την χρήση 2004 ενώ η θυγατρική μας "SPACE ΔΙΚΤΥΑΚΕΣ ΥΠΟΔΟΜΕΣ ΜΟΝΟΠΡΟΣΩΠΗ ΕΠΕ" που έκλεισε την πρώτη εταιρική της χρήση στις 31-12-2004 δεν έχει ελεγχθεί φορολογικά για τις χρήσεις 2004 και 2005.

8.2.8 Αριθμός Απασχολούμενου Προσωπικού

Το απασχολούμενο την 31η Δεκεμβρίου 2005 προσωπικό της εταιρίας ανέρχεται σε 169 άτομα και του ομίλου σε 175 άτομα, ενώ την 31η Δεκεμβρίου 2004 προσωπικό της εταιρίας ανέρχονταν σε 147 άτομα και του ομίλου σε 172 άτομα.

8.2.9 Λογιστικές Μεθόδοι

Δεν υπάρχουν αλλαγές στις λογιστικές αρχές που τηρήθηκαν σε σχέση με αυτές που χρησιμοποιήθηκαν για την προετοιμασία των οικονομικών καταστάσεων της 31ης Δεκεμβρίου 2004.

8.2.10 Κύκλος Εργασιών κατά ΣΤΑΚΟΔ 03

Ο κύκλος εργασιών οικονομικής δραστηριότητας την 31-12-2005 κατά ΣΤΑΚΟΔ 03 έχει ως εξής:

ποσά εκφρασμένα σε χιλ €	**ΕΝΟΠΟΙΗΜΕΝΑ ΣΤΟΙΧΕΙΑ**	**ΣΤΟΙΧΕΙΑ ΕΤΑΙΡΙΑΣ**
----726.0 Άλλες δραστηριότητες συναφείς με την πληροφορική	**14.766**	**14.530**
---- 642.0 Συντήρηση των δικτύων Τηλεπικοιν.	**10.056**	**10.146**
ΣΥΝΟΛΟ	**24.822**	**24.676**

Οι λειτουργικές δραστηριότητες της εταιρίας μας είναι διακριτές ανάλογα με την φύση τους, καλά οργανωμένες ώστε να διαχειρίζονται εμπορεύματα, προϊόντα, έργα και υπηρεσίες διαμορφώνοντας στο συνολό τους μια στρατηγική επιχειρηματική μονάδα.

8.3 ΣΤΟΙΧΕΙΑ ΚΑΤΑΣΤΑΣΗΣ ΑΠΟΤΕΛΕΣΜΑΤΩΝ ΕΤΑΙΡΙΑΣ

	ΕΝΟΠΟΙΗΜΕΝΑ ΣΤΟΙΧΕΙΑ		ΣΤΟΙΧΕΙΑ ΕΤΑΙΡΙΑΣ	
ποσά εκφρασμένα σε χιλ€	**1.1-31.12.2005**	**1.1-31.12.2004**	**1.1-31.12.2005**	**1.1-31.12.2004**
Κύκλος εργασιών	24.822	25.348	24.676	19.981
Μικτά κέρδη / (ζημιές)	8.599	8.515	8.649	6.861
Κέρδη/(ζημιές) προ φόρων, χρηματοδοτικών, επενδυτικών αποτελεσμάτων και αποσβέσεων	1.861	2.668	2.158	1.892
Κέρδη / (ζημιές) προ φόρων, χρηματοδοτικών και επενδυτικών αποτελεσμάτων	1.235	2.009	1.535	1.344
Κέρδη / (ζημιές) προ φόρων	**1.108**	**1.456**	**1.170**	**885**
Μείον (Φόροι)	0	176	0	0
Κέρδη / (ζημιές) μετά από φόρους	**1.108**	**1.280**	**1.170**	**885**
Κατανέμονται σε:				
Μετόχους της εταιρίας	1.108	1.280	1.170	885
Δικαιώματα Μειοψηφίας	0	0	0	0
Κέρδη μετά από φόρους ανά μετοχή – βασικά (σε €)	0,04	0,05	0,04	0,03
Προτεινόμενο μέρισμα ανά μετοχή – (σε €)	0,00	0,00	0,00	0,00

8.3.1 Κύκλος εργασιών

Ο κύκλος εργασιών του Ομίλου ανήλθε στο ποσό των χιλ. € 24.822 έναντι της προηγούμενης χρήσης του έτους 2004 ποσού σε χιλ. € 25.348, μείωση που προέρχεται κατά κύριο λόγο από τη μείωση του κύκλου εργασιών της θυγατρικής μας SPACE ΔΙΚΤΥΑΚΕΣ ΥΠΟΔΟΜΕΣ ΜΟΝΟΠΡΟΣΩΠΗ ΕΠΕ.

Ο κύκλος εργασιών της εταιρίας ανήλθε στο ποσό των χιλ. € 24.676 έναντι της προηγούμενης χρήσης του έτους 2004 ποσού σε χιλ. € 19.981, εμφανίζοντας αύξηση ποσοστού 23,5% εκ των οποίων το 14,7% προέρχεται από την θυγατρική μας εταιρία SPACE NET Τηλεπικοινωνιακές Υπηρεσίες Ανώνυμη Εταιρία που απορροφήθηκε.

8.3.2 Μικτά κέρδη

Τα μικτά κέρδη του Ομίλου, ανήλθαν στο ποσό των χιλ. € 8.599 έναντι του ποσού των χιλ. € 8.515 της προηγούμενης χρήσης.

Τα μικτά κέρδη της εταιρίας, ανήλθαν στο ποσό των χιλ. € 8.649 έναντι του ποσού των χιλ. € 6.861 της προηγούμενης χρήσης, εμφανίζεται αύξηση ποσοστού 26,06% εκ των οποίων το 13,88% προέρχεται από την εταιρία SPACE NET Τηλεπικοινωνιακές Υπηρεσίες Ανώνυμη Εταιρία που απορροφήθηκε

8.3.3 Κέρδη προ φόρων, χρηματοδοτικών, επενδυτικών αποτελεσμάτων και αποσβέσεων

Τα κέρδη προ φόρων, χρηματοδοτικών, επενδυτικών αποτελεσμάτων και αποσβέσεων του Ομίλου, ανήλθαν στο ποσό των χιλ. € 1.861 έναντι του ποσού των χιλ. € 2.668 της προηγούμενης χρήσης.

Τα κέρδη προ φόρων, χρηματοδοτικών, επενδυτικών αποτελεσμάτων και αποσβέσεων της εταιρίας, ανήλθαν στο ποσό των χιλ. € 2.158 έναντι του ποσού των χιλ. € 1.892 της προηγούμενης χρήσης.

8.3.4 Κέρδη προ φόρων, χρηματοδοτικών και επενδυτικών αποτελεσμάτων

Τα κέρδη προ φόρων, χρηματοδοτικών και επενδυτικών αποτελεσμάτων του Ομίλου, ανήλθαν στο ποσό των χιλ. € 1.235 έναντι του ποσού των χιλ. € 2.009 της προηγούμενης χρήσης.
Τα κέρδη προ φόρων, χρηματοδοτικών και επενδυτικών αποτελεσμάτων της εταιρίας, ανήλθαν στο ποσό των χιλ. € 1.535 έναντι του ποσού των χιλ. € 1.344 της προηγούμενης χρήσης.

8.3.5 Λειτουργικά Εξοδα

Τα **λειτουργικά Έξοδα** του Ομίλου και της εταιρίας μας εμφανίζονται αναλυτικά στον παρακάτω πίνακα:

	ΕΝΟΠΟΙΗΜΕΝΑ ΣΤΟΙΧΕΙΑ		ΣΤΟΙΧΕΙΑ ΕΤΑΙΡΙΑΣ	
ποσά εκφρασμένα σε χιλ€	**1.1-31.12.2005**	**1.1-31.12.2004**	**1.1-31.12.2005**	**1.1-31.12.2004**
Έξοδα Διοικητικής Λειτουργίας	3.795	3.337	3.778	2.815
Έξοδα Λειτουργίας Ερευνών & Ανάπτυξης	296	588	296	432
Έξοδα Λειτουργίας Διαθέσεως	3.720	3.097	3.515	2.902

8.3.6 Χρηματοδοτικά Αποτελέσματα

Τα **χρηματοδοτικά έσοδα** του Ομίλου και της εταιρίας μας εμφανίζονται στον παρακάτω πίνακα:

	ΕΝΟΠΟΙΗΜΕΝΑ ΣΤΟΙΧΕΙΑ		ΣΤΟΙΧΕΙΑ ΕΤΑΙΡΙΑΣ	
ποσά εκφρασμένα σε χιλ€	**1.1-31.12.2005**	**1.1-31.12.2004**	**1.1-31.12.2005**	**1.1-31.12.2004**
Έσοδα συμμετοχών	2	7	2	7
Κέρδη από συμμετοχές σε συγγενείς	248	30	0	0
Έσοδα χρεογράφων	0	7	0	7
Κέρδη από πώληση συμμετοχών & χρεογράφων	117	0	117	0
Πιστωτικοί Τόκοι	303	169	303	133

Τα **χρηματοδοτικά έξοδα** του Ομίλου και της εταιρίας μας εμφανίζονται στον παρακάτω πίνακα:

	ΕΝΟΠΟΙΗΜΕΝΑ ΣΤΟΙΧΕΙΑ		ΣΤΟΙΧΕΙΑ ΕΤΑΙΡΙΑΣ	
ποσά εκφρασμένα σε χιλ€	**1.1-31.12.2005**	**1.1-31.12.2004**	**1.1-31.12.2005**	**1.1-31.12.2004**
Ζημιές συμμετοχών & χρεογράφων	70	179	70	0
Χρεωστικοί Τόκοι	538	415	528	362

8.3.7 Αποτελέσματα εκτός των βασικών δραστηριοτήτων

Τα **έκτακτα έσοδα** του Ομίλου και της εταιρίας μας εμφανίζονται στον παρακάτω πίνακα:

	ΕΝΟΠΟΙΗΜΕΝΑ ΣΤΟΙΧΕΙΑ		ΣΤΟΙΧΕΙΑ ΕΤΑΙΡΙΑΣ	
ποσά εκφρασμένα σε χιλ€	**1.1-31.12.2005**	**1.1-31.12.2004**	**1.1-31.12.2005**	**1.1-31.12.2004**
Έκτακτα & Ανόργανα Έσοδα	92	208	92	59
Έκτακτα Κέρδη	2	9	2	9
Έσοδα προηγουμένων χρήσεων	10	22	10	7
Έσοδα από προβλέψεις προηγουμένων χρήσεων	1	0	1	0

Τα **έκτακτα έξοδα** του Ομίλου και της εταιρίας μας εμφανίζονται στον παρακάτω πίνακα:

	ΕΝΟΠΟΙΗΜΕΝΑ ΣΤΟΙΧΕΙΑ		ΣΤΟΙΧΕΙΑ ΕΤΑΙΡΙΑΣ	
ποσά εκφρασμένα σε χιλ€	**1.1-31.12.2005**	**1.1-31.12.2004**	**1.1-31.12.2005**	**1.1-31.12.2004**
Έκτακτα & Ανόργανα Έξοδα	217	174	217	119
Έκτακτες ζημιές	25	228	25	197

Έξοδα προηγουμένων χρήσεων	3	9	3	3
Προβλέψεις για έκτακτους κινδύνους	49	0	49	0

8.3.8 Αποσβέσεις παγίων στοιχείων

Η κατανομή των αποσβέσεων των παγίων της εταιρίας μας αλλά και του Ομίλου εμφανίζονται στον παρακάτω πίνακα:

	ΕΝΟΠΟΙΗΜΕΝΑ ΣΤΟΙΧΕΙΑ		ΣΤΟΙΧΕΙΑ ΕΤΑΙΡΙΑΣ	
ποσά εκφρασμένα σε χιλ€	**1.1-31.12.2005**	**1.1-31.12.2004**	**1.1-31.12.2005**	**1.1-31.12.2004**
Έξοδα Διοικητικής Λειτουργίας	116	123	115	115
Έξοδα Λειτουργίας Ερευνών & Ανάπτυξης	0	2	0	0
Έξοδα Λειτουργίας Διαθέσεως	139	149	138	148
Κόστος Παραγωγής	371	385	370	286
Σύνολο	**626**	**659**	**623**	**548**

8.3.9 Κέρδη προ φόρων

Τα κέρδη προ φόρων του Ομίλου ανήλθαν σε χιλ. € 1.108 έναντι χιλ. € 1.456 της προηγούμενης χρήσης.
Τα κέρδη προ φόρων της εταιρίας ανήλθαν σε χιλ. € 1.170 έναντι χιλ. € 885 της προηγούμενης χρήσης.

8.3.10 Κέρδη μετά από φόρους

Τα κέρδη μετά από φόρους του Ομίλου ανήλθαν σε χιλ. € 1.108 έναντι χιλ. € 1.280 της προηγούμενης χρήσης.

Τα κέρδη μετά από φόρους της εταιρίας ανήλθαν σε χιλ. € 1.170 έναντι χιλ. € 885 της προηγούμενης χρήσης.

8.3.11 Μέρισμα ανά μετοχή

Η εταιρία μας δε θα διανείμει μέρισμα εντός του έτους 2006 για την χρήση 2005 παρότι έκλεισε την εν λόγω χρήση με κερδοφορία. Τα ανωτέρω κέρδη θα καλύψουν ζημιές προηγούμενων χρήσεων.

8.4 ΣΤΟΙΧΕΙΑ ΙΣΟΛΟΓΙΣΜΟΥ ΤΗΣ ΕΤΑΙΡΙΑΣ

ποσά εκφρασμένα σε χιλ€	Σημειώσεις	ΕΝΟΠΟΙΗΜΕΝΑ ΣΤΟΙΧΕΙΑ 31.12.2005	ΕΝΟΠΟΙΗΜΕΝΑ ΣΤΟΙΧΕΙΑ 31.12.2004	ΣΤΟΙΧΕΙΑ ΕΤΑΙΡΙΑΣ 31.12.2005	ΣΤΟΙΧΕΙΑ ΕΤΑΙΡΙΑΣ 31.12.2004
ΕΝΕΡΓΗΤΙΚΟ					
Πάγια στοιχεία Ενεργητικού	4.1 4.2	8.821	8.710	8.659	10.412
Αποθέματα	4.3	311	580	311	552
Απαιτήσεις από πελάτες	4.4	11.738	8.021	11.892	7.717
Λοιπά στοιχεία ενεργητικού	4.4 4.5	4.476	5.439	4.404	2.547
ΣΥΝΟΛΟ ΕΝΕΡΓΗΤΙΚΟΥ		**25.346**	**22.750**	**25.266**	**21.228**
ΠΑΘΗΤΙΚΟ					
Μακροπρόθεσμες υποχρεώσεις	4.8	1.451	1.586	1.445	1.227
Βραχυπρόθεσμες τραπεζικές υποχρεώσεις	4.9	7.544	6.794	7.425	5.587
Λοιπές βραχυπρόθεσμες υποχρεώσεις	4.10	6.829	6.432	6.840	4.686
Σύνολο υποχρεώσεων (α)		15.824	14.812	15.710	11.500
Μετοχικό (ή Εταιρικό) Κεφάλαιο	4.6	8.424	8.424	8.424	8.424
Λοιπά στοιχεία Καθαρής Θέσης	4.7 4.11	1.098	-486	1.132	1.304
Σύνολο Καθαρής Θέσης μετόχων (ή εταίρων) της εταιρίας (β)		9.522	7.938	9.556	9.728
Δικαιώματα Μειοψηφίας (γ)		0	0	0	0
Σύνολο Καθαρής Θέσης (δ)=(β)+(γ)		9.522	7.938	9.556	9.728
ΣΥΝΟΛΟ ΠΑΘΗΤΙΚΟΥ (ε) = (α) + (δ)		**25.346**	**22.750**	**25.266**	**21.228**

8.4.1 Ενσώματα και άυλα πάγια στοιχεία

Τα πάγια περιουσιακά στοιχεία απεικονίζονται στις οικονομικές καταστάσεις στις αξίες κτήσεώς τους ή στην εύλογη αξία (fair value). Εύλογη αξία είναι το ποσό για το οποίο ένα πάγιο μπορεί να ανταλλαγεί μεταξύ μερών που έχουν γνώση του αντικειμένου και ενεργούν οικειοθελώς σε μια καθαρά εμπορική πράξη.

Η αρχική καταχώριση / αναγνώριση ενός παγίου γίνεται πάντοτε στο κόστος.

Το κόστος κτήσης των πάγιων στοιχείων περιλαμβάνει τα άμεσα κατανεμηθέντα κόστη (τιμή αγοράς, μεταφορικά, ασφάλιστρα, μη επιστρεπτέοι φόροι αγοράς, κλπ.) για να φθάσουν τα στοιχεία σε κατάσταση λειτουργίας μέχρι την ημερομηνία κατάρτισης των οικονομικών καταστάσεων.

Τα οικόπεδα και τα κτίρια της Εταιρίας αποτιμήθηκαν στην εύλογη αξία τους, η οποία προσδιορίστηκε από μελέτη ανεξάρτητου οίκου εκτιμητών.

Τα υπόλοιπα ενσώματα πάγια περιουσιακά στοιχεία που αποκτήθηκαν από την εταιρία και τον Όμιλο εμφανίζονται στην τιμή κτήσεώς τους, μειωμένα κατά τις συσσωρευμένες αποσβέσεις.

Οι αποσβέσεις επιβαρύνουν την Κατάσταση Λογαριασμού Αποτελεσμάτων, με βάση τη σταθερή μέθοδο απόσβεσης καθ' όλη τη διάρκεια της εκτιμώμενης ωφέλιμης ζωής των παγίων περιουσιακών στοιχείων. Οι εδαφικές εκτάσεις δεν αποσβένονται. Επίσης δεν αποσβένονται οι λοιπές ασώματες ακινητοποιήσεις (αξία κτήσης εκμετάλλευσης εμπορικού σήματος) λόγω της αδυναμίας να επιμετρηθεί με αξιοπιστία η εμπορική τους βιωσιμότητα και η εισροή τους στο άμεσο μέλλον.

Ωφέλιμη ζωή είναι η περίοδος κατά την οποία αναμένεται να χρησιμοποιηθεί το πάγιο.
Η εκτιμώμενη διάρκεια της ωφέλιμης ζωής, κατά κατηγορία παγίων, έχει ως εξής:

	Έτη Ωφέλιμης Ζωής
Κτίρια & Εγκαταστάσεις κτιρίων	50
Κτίρια & Εγκαταστάσεις κτιρίων σε ακίνητα τρίτων	12
Μηχανήματα Τεχν. Εγκατ.-Λοιπός Μηχ. Εξοπλ. Ιδιόκτητα	16
Μηχανήματα Τεχν. Εγκατ.-Λοιπός Μηχ. Εξοπλ. Μισθωμένα	10
Έπιπλα	16
Σκεύη	10
Μηχανές Γραφείων	10
Εξοπλισμός Τηλεπικοινωνιών	10
Λοιπός Εξοπλισμός	10
Ηλεκτρονικός Εξοπλισμός	5
Αυλα περιουσιακά στοιχεία (Προγράμματα Η/Υ)	5
Λοιπά Επιβατικά Αυτοκίνητα	5
Αυτοκίνητα Φορτηγά	10
Λοιπά Μέσα Μεταφοράς	5

Τα πάγια στοιχεία αν και αποτελούν σημαντικό κομμάτι του ενεργητικού, με ποσοστό επί του συνόλου του 34% περίπου, δεν χρηματοδοτούνται με δανεισμό, γεγονός που αντικατοπτρίζεται από την σχέση της καθαρής θέσης και των παγίων στοιχείων του ενεργητικού σε μέγεθος 1,10. Τα ίδια μεγέθη διατηρούνται περίπου και σε επίπεδο Ομίλου.
Στα ενσώματα πάγια της εταιρίας μας συγκαταλέγονται και πάγια τα οποία έχουν χρηματοδοτηθεί με την μέθοδο του Sale and Lease back αξίας κτήσης ύψους σε χιλ. € 1.106.
Σημειωτέον ότι, σημαντικό μέρος των παγίων περιουσιακών στοιχείων της εταιρίας αποτελεί αναπόσπαστο παραγωγικό κομμάτι της δραστηριότητας παροχής υπηρεσιών συντήρησης δικτύων αποτελούμενο από back up μηχανήματα για την υποστήριξη των πελατών μέσω συμβολαίων συντήρησης.
Ενώ **του Ομίλου τα πάγια στοιχεία του Ενεργητικού** μετά τις αποσβέσεις ανήλθαν στο ποσό των χιλ. € 8.821 έναντι χιλ.€ 8.710 της προηγούμενης χρήσης.
Τα πάγια στοιχεία του Ενεργητικού της εταιρίας μας, μετά τις αποσβέσεις ανήλθαν στο ποσό των χιλ. € 8.659 έναντι χιλ.€ 10.412 της προηγούμενης χρήσης, μείωση που κατά κύριο λόγο οφείλεται στις μεταβολές του ύψους των συμμετοχών μας σε άλλες εταιρίες, όπως η απορρόφηση της εταιρίας SPACE NET και η πώληση της συμμετοχής μας στην εταιρία DELTA SINGULAR ΕΚΠΑΙΔΕΥΤΙΚΗ ΑΕ.
Σας παραθέτουμε τον πίνακα των **ενσώματων παγίων** στοιχείων της εταιρίας μας:

	ΑΞΙΑ ΚΤΗΣΕΩΣ 31/12/2004	ΠΡΟΣΘΗΚΕΣ 2005	ΜΕΙΩΣΕΙΣ 2005	ΑΞΙΑ 31/12/2005	ΑΠΟΣΒΕΣΕΙΣ 31/12/2004	ΑΠΟΣΒΕΣΕΙΣ ΜΕΧΡΙ 31/12/2005	ΜΕΙΩΣΕΙΣ ΑΠΟΣΒΕΣΕΩΝ 2005	ΑΠΟΣΒΕΣΕΙΣ 31/12/2005	ΑΝΑΠΟΣΒΕΣΤΗ ΑΞΙΑ
Γήπεδα-οικόπεδα	879.700,00	0,00	0,00	879.700,00	0,00	0,00	0,00	0,00	879.700,00
Κτίρια-τεχν. Έργα	4.281.485,50	156.700,00	0,00	4.438.185,50	374650,21	160355,7	0,00	535.005,91	3.903.179,59
Μηχ/τα-τεχν. εγκ/σεις & λοιπός μηχ/κός εξοπλισμός	2.970.626,70	489.456,80	330836,25	3.129.247,25	664686,69	262572,68	28993,85	898.265,52	2.230.981,73
Μεταφορικά μέσα	35.598,37	8.308,00	7554,11	36.352,26	25768,77	3643,76	7554,08	21.858,45	14.493,81
Έπιπλα & λοιπός εξοπλισμός	1.627.331,04	161.399,57	12838,23	1.775.892,38	808044,22	167379,26	7755,65	967.667,83	808.224,55
ΣΥΝΟΛΟ ΕΝΣΩΜΑΤΩΝ ΑΚΙΝΗΤΟΠΟΗΣΕΩΝ	**9.794.741,61**	**815.864,37**	**351.228,59**	**10.259.377,39**	**1.873.149,89**	**593.951,40**	**44.303,58**	**2.422.797,71**	**7.836.579,68**
Άυλα περιουσιακά στοιχεία βάσει ΔΛΠ	241.088,80	10.777,44	0,00	251.866,24	157.917,16	29.436,15	0,00	187.353,31	64.512,93
Λοιπές ασώματες ακινητοποιήσεις	283.651,59	0,00	0,00	283.651,59	0,00	0,00	0,00	0,00	283.651,59
ΣΥΝΟΛΟ ΑΥΛΩΝ ΣΤΟΙΧΕΙΩΝ	**524.740,39**	**10.777,44**	**0,00**	**535.517,83**	**157.917,16**	**29.436,15**	**44.303,58**	**187.353,31**	**348.164,52**
ΓΕΝΙΚΟ ΣΥΝΟΛΟ	**10.319.482,00**	**826.641,81**	**351.228,59**	**10.794.895,22**	**2.031.067,05**	**623.387,55**	**44.303,58**	**2.610.151,02**	**8.184.744,20**

8.4.2 Συμμετοχές – Άλλα Χρηματοοικονομικά Στοιχεία

Οι συμμετοχές της εταιρίας μας στις 31.12.2005 σε θυγατρικές και λοιπές επιχειρήσεις εμφανίζονται στην αξία κτήσεως και αποτελούν μικρό ποσοστό ύψους 4% του συνόλου του Παγίου Ενεργητικού της εταιρίας μας .

Παρατίθεται πίνακας συμμετοχών της εταιρίας μας με 31.12.2005:

Επωνυμία Εταιρίας	Ποσοστό συμμετοχής	Αξία Κτήσης	Προβλέψεις Απομείωσης	Οφειλόμενες Συμμετοχές	Σύνολο
		Ποσά εκφρασμένα σε χιλ. €			
SPACE ROMANIA SRL	100%	104	0	0	104
SPACE ΔΙΚΤΥΑΚΕΣ ΥΠΟΔΟΜΕΣ ΜΟΝΟΠΡΟΣΩΠΗ ΕΠΕ	100%	20	0	0	20
SPACE HELLAS (CYPRUS) LTD	100%	35	0	0	35
SPACEPHONE A.E	50%	147	0	0	147
GARNETT A.E.	50%	484	484	0	0
ΚΟΙΝΟΠΡΑΞΙΑ ΕΚΣΥΓΧΡΟΝΙΣΜΟΥ Ε.Μ.Υ.	25%	25	0	0	25
ΚΟΙΝΟΠΡΑΞΙΑ ΑΛΚΥΟΝΑ	99%	49	0	34	15
Σύνολο		**864**	**484**	**34**	**346**

Σημειώνεται επίσης, ότι η πρόβλεψη υποτίμησης συμμετοχών και χρεογράφων που είχε σχηματισθεί βάσει της ελληνικής εμπορικής νομοθεσίας κατά τις χρήσεις 2003 και 2004 μεταφέρθηκε εις όφελος των Ιδίων Κεφαλαίων.

Τα Άλλα Χρηματοοικονομικά Στοιχεία ανέρχονται στο ποσό των 129 χιλ.€.

8.4.3 Αποθέματα

Τα αποθέματα απεικονίζονται στη χαμηλότερη αξία μεταξύ του κόστους κτήσεώς τους και της καθαρής ρευστοποιήσιμης αξίας. Η καθαρή ρευστοποιήσιμη αξία είναι η υπολογιζόμενη τιμή πώλησης, μέσα στα πλαίσια της συνήθους εμπορικής δραστηριότητας της επιχείρησης, μείον το υπολογιζόμενο κόστος, που είναι αναγκαίο για να πραγματοποιηθεί η πώληση.

Το κόστος των αποθεμάτων προσδιορίζεται με τη μέθοδο του σταθμικού μέσου όρου και περιλαμβάνει τις δαπάνες απόκτησης των αποθεμάτων και τα ειδικά έξοδα αγοράς τους (μεταφορικά, ασφάλιστρα κλπ.).

Ενώ τα αποθέματα του Ομίλου, εμπορευμάτων πρώτων και βοηθητικών υλών καθώς και αναλωσίμων υλικών ανέρχονται στο ποσό των χιλ. € 311. έναντι χιλ. € 580 παρουσίασαν δηλαδή μείωση κατά 46,38% περίπου.

Τα αποθέματα της εταιρίας μας, εμπορευμάτων, πρώτων και βοηθητικών υλών καθώς και αναλωσίμων υλικών ανέρχονται στο ποσό των χιλ. € 311. έναντι χιλ. € 552 παρουσίασαν δηλαδή μείωση κατά 43,70% περίπου.

Παρατίθεται πίνακας με τα αποθέματα της εταιρίας μας και του Ομίλου :

Αποθέματα	Στοιχεία Ομίλου		Στοιχεία Εταιρίας	
Ποσά σε χιλ.€	31.12.2005	31.12.2004	31.12.2005	31.12.2004
Εμπορεύματα	302	300	302	272
Τεχνικά έργα υπό κατασκευή	0	263	0	263
Α΄& βοηθητικές ύλες	9	17	9	17
Σύνολο	311	580	311	552

8.4.4 Εμπορικές και Λοιπές Απαιτήσεις

Οι απαιτήσεις απεικονίζονται στην παρούσα αξία τους μειωμένες κατά την ζημιά που προκύπτει από τις πιθανές επισφάλειες **και θεωρούνται όλες εισπράξιμες**.

Οι απαιτήσεις από πελάτες του Ομίλου διαμορφώθηκαν στο ποσό των χιλ. € 11.738 έναντι σε χιλ. € 8.021 της προηγούμενης χρήσης.

Οι απαιτήσεις από πελάτες της εταιρίας διαμορφώθηκαν στο ποσό των χιλ. € 11.892 έναντι σε χιλ. € 7.717 της προηγούμενης χρήσης.

Πελάτες	Στοιχεία Ομίλου		Στοιχεία Εταιρίας	
Ποσά σε χιλ. €	**31.12.2005**	**31.12.2004**	**31.12.2005**	**31.12.2004**
Σύνολο	11.738	8.021	11.892	7.717

Οι απαιτήσεις από πελάτες είναι αυξημένες καθώς υπήρξε έντονη κινητικότητα τους τελευταίους τέσσερις μήνες του 2005 (Σεπτέμβριος – Δεκέμβριος) από πλευράς πωλήσεων.

Τα λοιπά στοιχεία ενεργητικού του Ομίλου ανήλθαν στο ποσό των χιλ. € 4.476 έναντι σε χιλ. € 5.439 της προηγούμενης χρήσης.

Τα λοιπά στοιχεία ενεργητικού της εταιρίας ανήλθαν στο ποσό των χιλ. € 4.404 έναντι σε χιλ. € 2.547 της προηγούμενης χρήσης, αύξηση η οποία οφείλεται κυρίως στην προκαταβολή σε προμηθευτή ύψους 2 εκ. € για την εκτέλεση ανάληψης μεγάλου έργου.

Οι λοιπές απαιτήσεις του Ομίλου και της εταιρίας μας αναλύονται ως κάτωθι:

Λοιπές Απαιτήσεις	Στοιχεία Ομίλου		Στοιχεία Εταιρίας	
Ποσά σε χιλ.€	**31.12.2005**	**31.12.2004**	**31.12.2005**	**31.12.2004**
Επιταγές Εισπρακτέες	477	391	477	330
Ελλ. Δημόσιο παρακρ.φόροι & λοιπές απαιτήσεις	553	1.657	519	152
Λογ. Διαχ. Προκατ. & πιστώσεων	144	75	144	68
Βραχυπρ. Απαιτήσεις κατά συνδεδεμένων επιχειρήσεων	0	92	0	92
Λοιπές Απαιτήσεις	278	1.811	274	822
Χρηματοοικονομικά στοιχεία	12	192	12	192
Προκαταβολές	2.164	399	2.164	399
Μεταβατικοί λογαριασμοί	411	293	410	125
Σύνολο	**4.039**	**4.910**	**4.000**	**2.180**

Οι απαιτήσεις όλες είναι ασφαλούς εισπράξεως.

8.4.5 Διαθέσιμα & Ισοδύναμα Διαθεσίμων

Τα διαθέσιμα αντιπροσωπεύουν μετρητά στα ταμεία του Ομίλου και της Εταιρίας, τραπεζικές καταθέσεις όψεως και προθεσμίας βραχείας διάρκειας και αποτελούν αναπόσπαστο μέρος της διαχείρισης των διαθεσίμων του Ομίλου.

Ταμειακά Διαθέσιμα & ισοδύναμα	Στοιχεία Ομίλου		Στοιχεία Εταιρίας	
Ποσά σε χιλ.€	**31.12.2005**	**31.12.2004**	**31.12.2005**	**31.12.2004**
Ταμείο	42	112	39	92
Καταθέσεις όψεως και προθεσμίας	396	418	365	276
Σύνολο	**438**	**530**	**404**	**368**

8.4.6 Μετοχικό Κεφάλαιο

Το μετοχικό κεφάλαιο της εταιρίας μας είναι ολοσχερώς καταβεβλημένο και ενέρχεται σε χιλ. € 8.424.

Οι μετοχές της εταιρίας έχουν εισαχθεί στην παράλληλη αγορά του Χρηματιστηρίου Αξιών Αθηνών την 29-9-2000. Οι μετοχές της εταιρίας είναι κοινές ονομαστικές:

Αριθμός μετοχών και ονομαστική αξία	**31-12-2005**
Αριθμός μετοχών	26.326.120
Ονομαστική Αξία	0,32 €

Το υπερ το Άρτιο μετοχικό κεφάλαιο της ετιαρίας ύψους σε χιλ. € 10.255, προέκυψε με την έκδοση μετοχών έναντι μετρητών σε αξία μεγαλύτερης της ονομαστικής τους αξίας.

Τα κέρδη ανά μετοχή υπολογίσθηκαν με βάση το σταθμισμένο αριθμό μετοχών.

8.4.7 Αποθεματικά Εταιρίας

	Τακτικό Αποθεματικό	**Ζημιά από πώληση συμμετοχών & χρεογράφων**	**Αφορολόγητα Αποθεματικά ειδικών διατάξεων Νόμων**	**Αποθεματικά αναπροσαρμογών βάσει ΔΛΠ**	**Σύνολο**
Υπόλοιπο την 1-1-2004	**286**	**-4.047**	**55**	**2.902**	**-804**
Μεταβολές κατά τη διάρκεια της χρήσης	0	0	0	106	106
Υπόλοιπο την 31-12-2004	**286**	**-4.047**	**55**	**3.008**	**-697**
Υπόλοιπο την 1-1-2005	**286**	**-4.047**	**55**	**3.008**	**-697**
Μεταβολές κατά τη διάρκεια της χρήσης	25	-1.678	38	0	-1.615
Υπόλοιπο την 31-12-2005	**311**	**-5.724**	**93**	**3.008**	**-2.312**

Η εταιρία είναι υποχρεωμένη σύμφωνα με την Ελληνική Νομοθεσία Περί Ανωνύμων Εταιριών Ν.2190/1920 άρθρα 44 και 45 να μεταφέρει το 5% των ετήσιων καθαρών κερδών της σε Τακτικό Αποθεματικό μέχρις ότου τα συσσωρευμένα αποθεματικά να ισούνται με το 1/3 του καταβλημένου (κοινού) μετοχικού κεφαλαίου. Αυτό το αποθεματικό δεν μπορεί να διανεμηθεί στους μετόχους της εταιρίας αλλά μπορεί να χρησιμοποιηθεί για κάλυψη ζημιών μετά από απόφαση της Τακτικής Γενικής Συνέλευσης των μετόχων.

Τα αφορολόγητα αποθεματικά και τα ειδικώς φορολογηθέντα αποθεματικά σχηματίζονται σύμφωνα με τις διατάξεις της φορολογικής νομοθεσίας από αφορολόγητα ή ειδικώς φορολογηθέντα έσοδα και κέρδη. Τα εν λόγω αποθεματικά μπορούν να κεφαλαιοποιηθούν ή να διανεμηθούν με απόφαση της Τακτικής Γενικής Συνέλευσης των μετόχων, αφού ληφθούν υπόψη οι περιορισμοί που μπορεί να ισχύουν κάθε φορά.

8.4.8 Μακροπρόθεσμες Υποχρεώσεις

Οι μακροπρόθεσμες υποχρεώσεις του Ομίλου ανέρχονται στο συνολικό ποσό των χιλ. € 1.451 έναντι σε χιλ.€ 1.586 της προηγούμενης χρήσης.
Οι μακροπρόθεσμες υποχρεώσεις της εταιρίας ανέρχονται στο συνολικό ποσό των χιλ. € 1.445 έναντι σε χιλ.€ 1.227 της προηγούμενης χρήσης οι οποίες αποτυπώνουν κυρίως τις υποχρεώσεις που προκύπτουν από συμβάσεις χρηματοδότησης πώλησης και επαναμίσθωσης (sale and lease back) παγίου εξοπλισμού αναγκαίο κομμάτι της παραγωγικής μας δραστηριότητας.

Μακροπρόθεσμες υποχρεώσεις	Στοιχεία Ομίλου		Στοιχεία Εταιρίας	
Ποσά σε χιλ.€	**31.12.2005**	**31.12.2004**	**31.12.2005**	**31.12.2004**
Ληφθείσες εγγυήσεις	3	3	3	4
Leasing παγίου μηχανολογικού εξοπλισμού	414	473	414	473
Δάνειο σε Ξ.Ν.	141	134	141	0
Πρόβλεψη ζημιών από κ/ξ τεχνικών έργων	70	0	70	0
Έκτακτες Προβλέψεις	31	0	31	0
Υποχρεώσεις Παροχών Αποχωρήσεων	792	792	786	750
Αναβαλλόμενοι φόροι	0	184	0	0
Σύνολο	**1.451**	**1.586**	**1.445**	**1.227**

8.4.9 Βραχυπρόθεσμες Τραπεζικές Υποχρεώσεις

Οι βραχυπρόθεσμες τραπεζικές υποχρεώσεις του Ομίλου ανέρχονται στο ποσό των χιλ. € 7.544 έναντι σε χιλ.€ 6.794 της προηγούμενης χρήσης, αύξηση η οποία έχει διοχετευτεί σε στοιχεία του κυκλοφορούντος ενεργητικού του.
Οι βραχυπρόθεσμες τραπεζικές υποχρεώσεις της εταιρίας ανέρχονται στο ποσό των χιλ. € 7.425 έναντι σε χιλ.€ 5.587 της προηγούμενης χρήσης, αύξηση η οποία οφείλεται κυρίως στη απορρόφηση και αιτιολογείται από την ανάγκη της εταιρίας να χρηματοδοτήσει το αυξημένο κυκλοφορούν ενεργητικό της.

Βραχυπρόθεσμες υποχρεώσεις	Στοιχεία Ομίλου		Στοιχεία Εταιρίας	
Ποσά σε χιλ.€	**31.12.2005**	**31.12.2004**	**31.12.2005**	**31.12.2004**
Βραχυπρόθεσμα δάνεια (τράπεζες)	7.544	6.794	7.425	5.587

Όσο αφορά τις Βραχυπρόθεσμες τραπεζικές υποχρεώσεις η εταιρίας αλλά και ο Όμιλος μας έχουν επαρκή διαθέσιμα πιστωτικά όρια για να καλύψει μελλοντικές εταιρικές ανάγκες.

8.4.10 Βραχυπρόθεσμες Υποχρεώσεις

Οι λοιπές βραχυπρόθεσμες υποχρεώσεις του Ομίλου ανέρχονται στο ποσό των χιλ. € 6.829 έναντι σε χιλ.€ 6.432 της προηγούμενης χρήσης παραμένουν συγκριτικά στο ίδιο επίπεδο.
Οι λοιπές βραχυπρόθεσμες υποχρεώσεις της εταιρίας ανέρχονται στο ποσό των χιλ. € 6.840 έναντι σε χιλ.€ 4.686 της προηγούμενης χρήσης, αύξηση η οποία οφείλεται κυρίως στη απορρόφηση.

Η εταιρεία μας παρακολουθεί τις υποχρεώσεις και φροντίζει ώστε να είναι απόλυτα συνεπής διατηρώντας την καλή της φήμη και στον τομέα αυτό.

Στον παρακάτω πίνακα αναφέρονται οι Βραχυπρόθεσμες υποχρεώσεις του Ομίλου και της εταιρίας:

Βραχυπρόθεσμες υποχρεώσεις	Στοιχεία Ομίλου		Στοιχεία Εταιρίας	
Ποσά σε χιλ. €	**31.12.2005**	**31.12.2004**	**31.12.2005**	**31.12.2004**
Προμηθευτές	4.824	3.970	4.845	2.568
Επιταγές πληρωτέες	6	187	5	104
Υποχρεώσεις από φόρους τέλη	269	837	269	680
Ασφαλιστικοί Οργανισμοί	287	249	280	214
Λοιπές βραχυπρόθεσμες υποχρεώσεις	49	701	49	701
Πιστωτές διάφοροι	932	246	931	246
Μεταβατικοί Λογαριασμοί Παθητικού	462	242	461	173
Σύνολο	**6.829**	**6.432**	**6.840**	**4.686**

8.4.11 Καθαρή Θέση

Η καθαρή θέση του Ομίλου ανέρχεται στο ποσό σε χιλ. € 9.522 έναντι σε χιλ. € 7.938 της προηγούμενης χρήσης.
Η καθαρή θέση των μετόχων της εταιρίας ανέρχεται στο ποσό σε χιλ. € 9.556 έναντι σε χιλ. € 9.728 της προηγούμενης χρήσης.

Καθαρή θέση	Στοιχεία Ομίλου		Στοιχεία Εταιρίας	
Ποσά σε χιλ. €	**31.12.2005**	**31.12.2004**	**31.12.2005**	**31.12.2004**
Εκδοθέν κεφάλαιο	8.424	8.424	8.424	8.424
Υπέρ το Άρτιο έκδοση	10.255	10.255	10.255	10.255
Αποθεματικά	408	408	404	340
Διαφορές αναπροσαρμογής κτιρίων & οικοπέδων βάσει ΔΛΠ	3.008	3.008	3.008	3.008
Ζημιά από πώληση ή υποτίμηση συμμετοχών & χρεογράφων προς συμψηφισμό	-5.670	-5.877	-5.724	-4.047
Διαφορές προσαρμογής βάσει ΔΛΠ	-3.078	-3.537	-3.074	-2.697
Σωρευμένα Κέρδη Ζημιές	-3.825	-4.743	-3.737	-5.555
Σύνολο	**9.522**	**7.938**	**9.556**	**9.728**

8.4.12 Αναγνώριση Εσόδων και Εξόδων

Έσοδα: Τα έσοδα περιλαμβάνουν τις πωλήσεις αγαθών και παροχής υπηρεσιών, καθαρά από Φόρο Προστιθέμενης Αξίας, εκπτώσεις και επιστροφές. Τα έσοδα από τεχνικά έργα αναγνωρίζονται στα αποτελέσματα της χρήσης, ανάλογα με το στάδιο ολοκλήρωσης της συμβατικής δραστηριότητας κατά την ημερομηνία κατάρτισης των οικονομικών καταστάσεων. Επομένως το κόστος των έργων που έχει μεν εκτελεστεί, αλλά δεν έχει τιμολογηθεί αντίστοιχα στον πελάτη, καταχωρείται στην κατάσταση αποτελεσμάτων χρήσης μαζί με το αναλογούν συμβατικό έσοδο. Τα διεταιρικά έσοδα μέσα στον Όμιλο απαλείφονται πλήρως.
Τόκοι εισπρακτέοι περιλαμβάνονται στο λογαριασμό αποτελεσμάτων με βάση το ποσό τόκων που αντιστοιχεί στην υπό εξέταση περίοδο.
Έξοδα: Τα έξοδα αναγνωρίζονται στα αποτελέσματα σε δεδουλευμένη βάση. Οι πληρωμές που πραγματοποιούνται για λειτουργικές μισθώσεις μεταφέρονται στην Κατάσταση Λογαριασμού Αποτελεσμάτων ως έξοδα, κατά το χρόνο χρήσεως του μισθίου.

8.4.13 Συναλλαγές σε Ξένα Νομίσματα

Τα στοιχεία των οικονομικών καταστάσεων των εταιριών του Ομίλου επιμετρώνται βάσει του νομίσματος του πρωτεύοντος οικονομικού περιβάλλοντος, στο οποίο λειτουργεί ο Όμιλος (λειτουργικό νόμισμα). Οι ενοποιημένες οικονομικές καταστάσεις παρουσιάζονται σε Ευρώ, που είναι το λειτουργικό νόμισμα και το νόμισμα παρουσίασης της μητρικής Εταιρίας και όλων των θυγατρικών της.

Κέρδη και συναλλαγματικές διαφορές οι οποίες προκύπτουν από την εκκαθάριση τέτοιων συναλλαγών κατά την διάρκεια της περιόδου και από την μετατροπή των νομισματικών στοιχείων που εκφράζονται σε ξένο νόμισμα με τις ισχύουσες ισοτιμίες κατά την ημερομηνία των οικονομικών καταστάσεων, καταχωρούνται στην Κατάσταση Λογαριασμού Αποτελεσμάτων.

Οι ατομικές οικονομικές καταστάσεις των εταιριών που μετέχουν στην ενοποίηση, και οι οποίες αρχικά παρουσιάζονται σε νόμισμα διαφορετικό από το νόμισμα παρουσίασης του Ομίλου, έχουν μετατραπεί σε ευρώ με βάση την ισοτιμία κλεισίματος την ημερομηνία του οικονομικών καταστάσεων.

8.4.14 Δικαιώματα Εργαζομένων

Η Διοίκηση της Εταιρίας ανέθεσε σε αναγνωρισμένο αναλογιστή τη διενέργεια ειδικής μελέτης για τον υπολογισμό των ωφελημάτων του προσωπικού που απασχολείται στην Εταιρία. Η πρόβλεψη αποζημίωσης προσωπικού που καταχωρήθηκε στα βιβλία σύμφωνα με την αναλογιστική μελέτη, αφορά την υποχρέωση της Εταιρίας για μελλοντική καταβολή παροχών προς τους εργαζόμενους ανάλογα με τον χρόνο της προϋπηρεσίας του καθενός και υπολογίστηκε με βάση το αναμενόμενο να καταβληθεί δεδουλευμένο δικαίωμα του κάθε εργαζόμενου, κατά την ημερομηνία του ισολογισμού, προεξοφλημένο στην παρούσα αξία του, σε σχέση με τον προβλεπόμενο χρόνο καταβολής του.

8.4.15 Χρηματοοικονομικά Εργαλεία

Τα βασικά χρηματοοικονομικά εργαλεία του Ομίλου είναι κυρίως τα μετρητά, οι τραπεζικές καταθέσεις, οι βραχυπρόθεσμες απαιτήσεις και υποχρεώσεις, βραχυπρόθεσμος τραπεζικός δανεισμός και χρηματοδοτικές μισθώσεις.

Αναφορικά με τα βραχυπρόθεσμα χρηματοοικονομικά εργαλεία, η διοίκηση του Ομίλου πιστεύει ότι η εύλογη αξία τους ουσιαστικά ταυτίζεται με την αξία στην οποία απεικονίζονται στα λογιστικά βιβλία του Ομίλου. Επιπρόσθετα, η Διοίκηση του Ομίλου πιστεύει ότι τα επιτόκια που καταβάλλονται σε σχέση με τα συναφθέντα βραχυπρόθεσμα δάνεια τραπεζών, ισοδυναμούν με τα τρέχοντα εύλογα επιτόκια της αγοράς και συνεπώς δε συντρέχουν οι προϋποθέσεις οποιασδήποτε προσαρμογής της αξίας στην οποία απεικονίζονται οι υποχρεώσεις αυτές. Οι χρηματοδοτικές μισθώσεις απεικονίζονται στην παρούσα αξία και αφορούν μίσθωση μηχανολογικού εξοπλισμού.

8.4.16 Μισθώσεις

Όλες οι μισθώσεις που έχει συνάψει ο Όμιλος ταξινομούνται σε λειτουργικές και χρηματοδοτικές μισθώσεις. Οι πληρωμές που γίνονται για λειτουργικές μισθώσεις καταχωρούνται ως έξοδο στα αποτελέσματα κατά το χρόνο χρήσεως του μισθίου ενώ οι χρηματοδοτικές μισθώσεις επιμερίζονται στα χρηματοοικονομικά έξοδα και σε μείωση της ανεξόφλητης υποχρέωσης, έτσι που να προκύπτει ένα σταθερό περιοδικό επιτόκιο πάνω στο εναπομένον υπόλοιπο της υποχρέωσης. Τα χρηματοοικονομικά έξοδα χρεώνονται κατευθείαν στα αποτελέσματα. Επί των μισθωμένων παγίων υπάρχει παρακράτηση κυριότητας η οποία θα παραμείνει σε ισχύ μέχρι την λήξη της μισθοδοτικής περιόδου και την πλήρη αποπληρωμή των μισθωμάτων.

Τα περιουσιακά στοιχεία των χρηματοδοτικών μισθώσεων που εμφανίζονται στα ενσώματα πάγια στοιχεία του Ενεργητικού, αποσβένονται στον ωφέλιμο χρόνο ζωής τους, σύμφωνα με αποφάσεις των Διοικητικών Συμβουλίων των εταιριών του Ομίλου να συνεχίσει την χρήση του μισθωμένου εξοπλισμού και μετά την εξαγορά του μέχρι την εξάντληση της οικονομικής ζωής του.

8.4.17 Φόρος Εισοδήματος

Η χρήση δεν έχει επιβαρυνθεί με φόρο εισοδήματος και με υπολογισμό αναβαλλόμενης φορολογίας λόγω των μεταφερόμενων ζημιών από προηγούμενα έτη.

Η εταιρία μέσα στα πλαίσια της αρχής της συντηρητικότητας λόγω της αβεβαιότητας που υπάρχει αναφορικά με την δυνατότητα απορρόφησης των ζημιών αυτών μέσα στα χρονικά περιθώρια που επιτρέπει η υφιστάμενη φορολογία, εκτιμά ότι θα προκύψει συμψηφισμός μελλοντικών φορολογητέων κερδών με τις μεταφερόμενες ζημιών.

8.5 ΣΤΟΙΧΕΙΑ ΚΑΤΑΣΤΑΣΗΣ ΜΕΤΑΒΟΛΩΝ ΚΑΘΑΡΗΣ ΘΕΣΗΣ ΠΕΡΙΟΔΟΥ ΕΤΑΙΡΙΑΣ

ποσά εκφρασμένα σε χιλ. €	ΕΝΟΠΟΙΗΜΕΝΑ ΣΤΟΙΧΕΙΑ		ΣΤΟΙΧΕΙΑ ΕΤΑΙΡΙΑΣ	
	31.12.2005	31.12.2004	31.12.2005	31.12.2004
Καθαρή θέση έναρξης περιόδου (1.01.2005 και 1.01.2004 αντίστοιχα)	7.938	6.467	9.728	8.740
Κέρδη / (ζημιές) της περιόδου, μετά από φόρους	1.108	1.280	1.170	885
Αύξηση / (μείωση) μετοχικού κεφαλαίου	0	0	0	0
Διανεμηθέντα μερίσματα	0	0	0	0
Καθαρό εισόδημα καταχωρημένο απ' ευθείας στην καθαρή θέση	476	191	-1.342	103
Αγορές (πωλήσεις) ιδίων μετοχών	0	0	0	0
Καθαρή θέση λήξης χρήσεως (31.12.2005 και 31.12.2004 αντίστοιχα)	9.522	7.938	9.556	9.728

Η καθαρή θέση Ομίλου ανέρχεται στο ποσό σε χιλ. € 9.522 έναντι σε χιλ. € 7.938 της προηγούμενης χρήσης.
Η καθαρή θέση των μετόχων της **εταιρίας** ανέρχεται στο ποσό σε χιλ. € 9.556 έναντι σε χιλ. € 9.728 της προηγούμενης χρήσης.

8.5.1 Ανάλυση Καθαρής Θέσης

Η καθαρή θέση του Ομίλου και της εταιρίας αναλύεται στον παρακάτω πίνακα:

Καθαρή θέση	Στοιχεία Ομίλου		Στοιχεία Εταιρίας	
Ποσά σε χιλ. €	31.12.2005	31.12.2004	31.12.2005	31.12.2004
Εκδοθέν κεφάλαιο	8.424	8.424	8.424	8.424
Υπέρ το Άρτιο έκδοση	10.255	10.255	10.255	10.255
Αποθεματικά	408	408	404	340
Διαφορές αναπροσαρμογής κτιρίων & οικοπέδων βάσει ΔΛΠ	3.008	3.008	3.008	3.008
Ζημιά από πώληση ή υποτίμηση συμμετοχών & χρεογράφων προς συμψηφισμό	-5.670	-5.877	-5.724	-4.047
Διαφορές προσαρμογής βάσει ΔΛΠ	-3.078	-3.537	-3.074	-2.697
Σωρευμένα Κέρδη Ζημιές	-3.825	-4.743	-3.737	-5.555
Σύνολο	**9.522**	**7.938**	**9.556**	**9.728**

8.6 ΣΤΟΙΧΕΙΑ ΚΑΤΑΣΤΑΣΗΣ ΤΑΜΕΙΑΚΩΝ ΡΟΩΝ ΕΤΑΙΡΙΑΣ

	ΕΝΟΠΟΙΗΜΕΝΑ ΣΤΟΙΧΕΙΑ		ΣΤΟΙΧΕΙΑ ΕΤΑΙΡΙΑΣ	
ποσά εκφρασμένα σε χιλ. €	**1.1-31.12.2005**	**1.1-31.12.2004**	**1.1-31.12.2005**	**1.1-31.12.2004**
Λειτουργικές δραστηριότητες				
Κέρδη προ φόρων	1.108	1.456	1.170	885
Πλέον / μείον προσαρμογές για:				
Αποσβέσεις	626	659	623	548
Προβλέψεις	0	239	0	76
Συναλλαγματικές διαφορές	121	0	121	29
Αποτελέσματα (έσοδα, έξοδα, κέρδη και ζημιές) επενδυτικής δραστηριότητας	-328	9	-80	28
Χρεωστικοί τόκοι και συναφή έξοδα	538	415	528	363
Πλέον/ μείον προσαρμογές για μεταβολές λογαριασμών κεφαλαίου κίνησης ή που σχετίζονται με τις λειτουργικές δραστηριότητες:				
Μείωση / (αύξηση) αποθεμάτων	-269	-208	-269	-244
Μείωση / (αύξηση) απαιτήσεων	-2.845	-2.653	-3.094	-1.811
(Μείωση) / αύξηση υποχρεώσεων (πλην τραπεζών)	965	1.501	966	1.671
(Μείον):				
Χρεωστικοί τόκοι και συναφή έξοδα καταβεβλημένα	-538	-415	-528	-362
Καταβεβλημένοι φόροι	-384	-131	-354	160
Σύνολο εισροών / (εκροών) από λειτουργικές δραστηριότητες (α)	-1.006	872	-917	1.343
Επενδυτικές δραστηριότητες				
Απόκτηση θυγατρικών, συγγενών, κοινοπραξιών και λοιπών επενδύσεων	-50	-2	-84	-2
Αγορά ενσώματων και άϋλων παγίων περιουσιακών στοιχείων	-818	-395	-818	-286
Εισπράξεις από πωλήσεις ενσώματων και άϋλων παγίων	682	25	682	23
Τόκοι εισπραχθέντες	302	169	302	133
Μερίσματα εισπραχθέντα	0	0	0	0
Σύνολο εισροών / (εκροών) από επενδυτικές δραστηριότητες (β)	116	-203	82	-132
Χρηματοδοτικές δραστηριότητες				
Εισπράξεις από αύξηση μετοχικού κεφαλαίου	0	0	0	0
Εισπράξεις από εκδοθέντα / αναληφθέντα δάνεια	0	0	0	0
Εξοφλήσεις δανείων	749	-612	781	-1.185
Εξοφλήσεις υποχρεώσεων από χρηματοδοτικές μισθώσεις (χρεολύσια)	49	-186	49	-182
Μερίσματα πληρωθέντα	0	0	0	0
Σύνολο εισροών / (εκροών) από χρηματοδοτικές δραστηριότητες (γ)	798	-798	830	-1.367
Καθαρή αύξηση / (μείωση) στα ταμειακά διαθέσιμα και ισοδύναμα περιόδου (α) + (β) + (γ)	-92	-129	-5	-156
Ταμειακά διαθέσιμα και ισοδύναμα έναρξης περιόδου	530	658	409	523
Ταμειακά διαθέσιμα και ισοδύναμα λήξης περιόδου	438	529	404	367

8.6.1 Στοιχεία Ομίλου

Το σύνολο εισροών / εκροών από λειτουργικές δραστηριότητες του Ομίλου ανέρχεται στο ποσό των χιλ. € –1.006 έναντι της προηγούμενης χρήσης όπου ανερχόταν σε χιλ. € 872.

Η έντονη κινητικότητα του τελευταίου τετράμηνου 2005 (Σεπτέμβριος- Δεκέμβριος) από πλευράς κύκλου εργασιών, σε συνδυασμό με την προσπάθεια επίτευξης μεγαλύτερου περιθωρίου κέρδους, μέσα από τον δίαυλο μείωσης χρόνου αποπληρωμής – χαμηλότερο κόστος, αντικατοπτρίζεται στην αρνητική λειτουργική ταμειακή ροή.

Σημαντικό στοιχείο που πρέπει να συνυπολογιστεί είναι η πορεία των δεικτών άμεσης και γενικής ρευστότητας που αποδεικνύει την βελτιωμένη πορεία της ρευστότητας του Ομίλου.

Κατά το έτος 2005 το ισοζύγιο των επενδυτικών κινήσεων του Ομίλου που προκύπτει από τις αγορές – πωλήσεις παγίων στοιχείων και συμμετοχών σε συνδυασμό από τα έσοδα από αποδόσεις των

χρηματοοικονομικών προϊόντων είναι θετικό και ανέρχεται στο ποσό των χιλ.€ 116 έναντι της προηγούμενης χρήσης ποσού σε χιλ. € -203.
Τα υπόλοιπα απαιτούμενα κεφάλαια για την κάλυψη των αρνητικών ταμειακών ροών προέρχονται κατά κύρια βάση μέσα από την αύξηση του τραπεζικού δανεισμού έτσι το σύνολο των εισροών / εκροών από χρηματοδοτικές δραστηριότητες του Ομίλου ανέρχεται στο ποσό των χιλ. € 798 έναντι της προηγούμενης χρήσης ποσού σε χιλ. € -798.

8.6.2 Στοιχεία Εταιρίας

Το σύνολο εισροών / εκροών από λειτουργικές δραστηριότητες της εταιρείας ανέρχεται στο ποσό των χιλ. € –917 έναντι της προηγούμενης χρήσης όπου ανερχόταν σε χιλ. € 1.343.
Τα συμπεράσματα που προκύπτουν από την σύγκριση των λειτουργικών ταμειακών ροών των ετών 2004 - 2005 χρήζουν περαιτέρω ανάλυσης καθώς πρέπει να ληφθούν υπόψη οι ιδιαιτερότητες της απορροφηθείσας εταιρίας. Πιο εμπεριστατωμένη εικόνα έχουμε στα στοιχεία των ενοποιημένων ταμειακών ροών.
Η έντονη κινητικότητα του τελευταίου τετράμηνου 2005 (Σεπτέμβριος- Δεκέμβριος) από πλευράς κύκλου εργασιών, σε συνδυασμό με την προσπάθεια επίτευξης μεγαλύτερου περιθωρίου κέρδους, μέσα από τον δίαυλο μείωσης χρόνου αποπληρωμής – χαμηλότερο κόστος, αντικατοπτρίζεται στην αρνητική λειτουργική ταμειακή ροή.
Σημαντικό στοιχείο που πρέπει να συνυπολογιστεί είναι η πορεία των δεικτών άμεσης και γενικής ρευστότητας που αποδεικνύει την βελτιωμένη πορεία της ρευστότητας της εταιρίας.
Κατά το έτος 2005 το ισοζύγιο των επενδυτικών κινήσεων της εταιρίας που προκύπτει από τις αγορές – πωλήσεις παγίων στοιχείων και συμμετοχών σε συνδυασμό από τα έσοδα από αποδόσεις των χρηματοοικονομικών προϊόντων είναι θετικό και ανέρχεται στο ποσό των χιλ.€ 82 έναντι της προηγούμενης χρήσης ποσού σε χιλ. € - 132.
Τα υπόλοιπα απαιτούμενα κεφάλαια για την κάλυψη των αρνητικών ταμειακών ροών προέρχονται κατά κύρια βάση μέσα από την αύξηση του τραπεζικού δανεισμού έτσι το σύνολο των εισροών / εκροών από χρηματοδοτικές δραστηριότητες της εταιρείας ανέρχεται στο ποσό των χιλ. € 830 έναντι της προηγούμενης χρήσης ποσού σε χιλ. € -1.367.

8.7 ΣΥΝΑΛΛΑΓΕΣ ΕΤΑΙΡΙΑΣ ΜΕ ΤΑ ΠΡΟΣ ΑΥΤΗΝ ΜΕΡΗ (ΔΛΠ 24) ΑΠΟ 01-01-2005 ΕΩΣ 31-12-2005

Οι κατωτέρω συναλλαγές, αφορούν συναλλαγές με τα προς αυτήν συνδεδεμένα μέρη.

	ποσά εκφρασμένα σε χιλ €
Πωλήσεις	471
Αγορές	283
Απαιτήσεις	258
Υποχρεώσεις	258

Οι υπηρεσίες από και προς συνδεδεμένα μέρη, όπως και οι πωλήσεις και οι αγορές αγαθών, γίνονται σύμφωνα με τους τιμοκαταλόγους που ισχύουν και για μη συνδεδεμένα μέρη.

8.8 ΠΙΝΑΚΑΣ ΠΡΟΣΑΡΜΟΓΗΣ ΚΑΘΑΡΗΣ ΘΕΣΗΣ ΕΝΑΡΞΗΣ ΠΕΡΙΟΔΟΥ (1-1-2005 ΚΑΙ 1-1-2004) ΜΕΤΑΞΥ ΕΛΛΗΝΙΚΩΝ ΠΡΟΤΥΠΩΝ (Ε.Λ.Π.) ΚΑΙ ΔΙΕΘΝΩΝ ΠΡΟΤΥΠΩΝ ΧΡΗΜΑΤΟΟΙΚΟΝΟΜΙΚΗΣ ΠΛΗΡΟΦΟΡΗΣΗΣ (Δ.Π.Χ.Π.)

	ΕΝΟΠΟΙΗΜΕΝΑ ΣΤΟΙΧΕΙΑ		ΣΤΟΙΧΕΙΑ ΕΤΑΙΡΙΑΣ	
ποσά εκφρασμένα σε χιλ€	**01.01.2005**	**01.01.2004**	**01.01.2005**	**01.01.2004**
Καθαρή θέση έναρξης περιόδου σύμφωνα με τα (Ε.Λ.Π.)	8.245	7.564	8.086	7.156
Αναπροσαρμογή Οικοπέδων - Ακινήτων	3.008	2.902	3.008	2.902
Μεταβολή λόγω χρησιμοποίησης της ωφέλιμης ζωής για την απόσβεση των παγίων	311	496	692	1.028
Διαγραφή εξόδων πολυετούς απόσβεσης & εξόδων εγκατάστασης	-314	-618	-264	-548
Αντιλογισμός μισθωμάτων leasing και μετατροπή τους σε μακροπρόθεσμες υποχρεώσεις	347	165	347	165
Διαφορές αποτιμήσεων συμμετοχών	-100	-495	1.166	1.273
Προβλέψεις για επισφαλείς απαιτήσεις	-2.414	-2.411	-2.372	-2.370
Αποτίμηση Αποθεμάτων	-193	-193	-193	-193
Προβλέψεις αποζημίωσης προσωπικού	-792	-701	-750	-673
Αναβαλλόμενη φορολογία	-184	-220		
Λοιπά	23	-23	10	
Σύνολο προσαρμογών	-307	-1.097	1.642	1.584
Καθαρή θέση σύμφωνα με τα (Δ.Π.Χ.Π)	7.938	6.467	9.728	8.740

8.8.1 Επίδραση από την αποτίμηση των ενσώματων παγίων στοιχείων του ενεργητικού την 1η Ιανουαρίου 2004 και 1η Ιανουαρίου 2005.

Τα οικόπεδα και τα κτίρια αποτιμήθηκαν κατά την ημερομηνία μετάβασης στα ΔΠΧΠ (1/1/2004) στην εύλογη αξία τους, η οποία προσδιορίστηκε μετά από μελέτη ανεξάρτητου οίκου εκτιμητών.

Τα υπόλοιπα ενσώματα πάγια στοιχεία του ενεργητικού (κυρίως επενδύσεις σε ακίνητα τρίτων, μηχανήματα, έπιπλα, ηλεκτρονικοί υπολογιστές και λοιπός εξοπλισμός) αποτιμήθηκαν στο αρχικό κόστος κτήσης τους. Οι αποσβέσεις των παγίων αυτών επαναπροσδιορίστηκαν με βάση την πραγματική ωφέλιμη ζωή τους.

Αναλυτικά, από την αποτίμηση των στοιχείων του παγίου ενεργητικού και την αλλαγή των συντελεστών απόσβεσης, προέκυψαν τα εξής:

Κατά την ημερομηνία μετάβασης 01-01-2004 στα Δ.Λ.Π.:

- το αποθεματικό επανεκτίμησης Οικοπέδων και Κτιρίων ανήλθε στο ποσό των χιλ. €2.902 περίπου, σε όφελος των ιδίων κεφαλαίων τόσο της Μητρικής όσο και του Ομίλου.
- Οι αποσβέσεις των παγίων μετά των επαναπροσδιορισμό τους με βάση την πραγματική ωφέλιμη ζωή ανήλθε στο ποσό των χιλ.€1.028 περίπου, σε όφελος των ιδίων κεφαλαίων της Μητρικής και σε χιλ.€496 του Ομίλου.
- Η διαγραφή των εξόδων πολυετούς απόσβεσης τα οποία δεν πληρούσαν τα κριτήρια του Δ.Λ.Π. 38 και μεταφέρθηκαν σε μείωση των ιδίων κεφαλαίων ανήλθε στο ποσό των χιλ.€548 περίπου, της Μητρικής και σε χιλ.€618 του Ομίλου.

- Ο αντιλογισμός των μισθωμάτων leasing και μετατροπή τους σε μακροπρόθεσμες υποχρεώσεις ανήλθε στο ποσό των χιλ.€165 περίπου, σε όφελος των ιδίων κεφαλαίων τόσο της Μητρικής όσο και του Ομίλου.
- Η απομείωση μέρους αξίας συμμετοχών μας σε όφελος των ιδίων κεφαλαίων της Μητρικής ανήλθε στο ποσό των χιλ.€1.273 περίπου, και σε μείωση των ιδίων κεφαλαίων του Ομίλου σε χιλ. € 495.
- Η πρόβλεψη των επισφαλών απαιτήσεων σε μείωση των ιδίων κεφαλαίων ανήλθε στο ποσό των χιλ.€2.370 περίπου, της Μητρικής και σε χιλ.€2.411 του Ομίλου
- Η απομείωση των παλαιών αποθεμάτων σε μείωση των ιδίων κεφαλαίων ανήλθε στο ποσό των χιλ.€193 περίπου, της Μητρικής και του Ομίλου.
- τη λογιστική αναγνώριση των υποχρεώσεων της εταιρίας και του Ομίλου προς τους εργαζόμενους, βάσει ειδικής αναλογιστικής μελέτης σε μείωση των ιδίων κεφαλαίων ανήλθε στο ποσό των χιλ.€673 περίπου, της Μητρικής και σε χιλ. €701 του Ομίλου
- Η Αναβαλλόμενη φορολογία σε μείωση των ιδίων κεφαλαίων ανήλθε στο ποσό των χιλ.€220 περίπου, του Ομίλου.
- Οι λοιπές προσαρμογές ανήλθαν σε μείωση των ιδίων κεφαλαίων στο ποσό των χιλ. € 23 περίπου, του Ομίλου.

Κατά την ημερομηνία μετάβασης 01-01-2005 στα Δ.Λ.Π.:

- το αποθεματικό επανεκτίμησης Οικοπέδων και Κτιρίων ανήλθε στο ποσό των χιλ. € 3.008 περίπου, σε όφελος των ιδίων κεφαλαίων τόσο της Μητρικής όσο και του Ομίλου.
- Οι αποσβέσεις των παγίων μετά των επαναπροσδιορισμό τους με βάση την πραγματική ωφέλιμη ζωή ανήλθε στο ποσό των χιλ.€692 περίπου, σε όφελος των ιδίων κεφαλαίων της Μητρικής και σε χιλ.€311 του Ομίλου.
- Η διαγραφή των εξόδων πολυετούς απόσβεσης τα οποία δεν πληρούσαν τα κριτήρια του Δ.Λ.Π. 38 και μεταφέρθηκαν σε μείωση των ιδίων κεφαλαίων ανήλθε στο ποσό των χιλ.€264 περίπου, της Μητρικής και σε χιλ.€314 του Ομίλου.
- Ο αντιλογισμός των μισθωμάτων leasing και μετατροπή τους σε μακροπρόθεσμες υποχρεώσεις ανήλθε στο ποσό των χιλ.€347 περίπου, σε όφελος των ιδίων κεφαλαίων τόσο της Μητρικής όσο και του Ομίλου.
- Η απομείωση μέρους αξίας συμμετοχών μας σε όφελος των ιδίων κεφαλαίων της Μητρικής ανήλθε στο ποσό των χιλ.€1.166 περίπου, και σε μείωση των ιδίων κεφαλαίων του Ομίλου σε χιλ.€100.
- Η πρόβλεψη των επισφαλών απαιτήσεων σε μείωση των ιδίων κεφαλαίων ανήλθε στο ποσό των χιλ. € 2.372 περίπου, της Μητρικής και σε χιλ.€2.414 του Ομίλου
- Η απομείωση των παλαιών αποθεμάτων σε μείωση των ιδίων κεφαλαίων ανήλθε στο ποσό των χιλ.€ 193 περίπου, της Μητρικής και του Ομίλου.
- τη λογιστική αναγνώριση των υποχρεώσεων της εταιρίας και του Ομίλου προς τους εργαζόμενους, βάσει ειδικής αναλογιστικής μελέτης σε μείωση των ιδίων κεφαλαίων ανήλθε στο ποσό των χιλ.€750 περίπου, της Μητρικής και σε χιλ. € 792 του Ομίλου
- Η Αναβαλλόμενη φορολογία σε μείωση των ιδίων κεφαλαίων ανήλθε στο ποσό των χιλ. € 184 περίπου, του Ομίλου.
- Οι λοιπές προσαρμογές σε όφελος των ιδίων κεφαλαίων ανήλθε στο ποσό των χιλ. € 10 περίπου, της Μητρικής και σε χιλ.€ 23 περίπου του Ομίλου.

8.9 ΠΑΡΑΡΤΗΜΑ

8.9.1 Έκθεση Ελέγχου

PKF ΕΥΡΩΕΛΕΓΚΤΙΚΗ ΑΕ
Ορκωτοί Ελεγκτές – Λογιστές
Σύμβουλοι Επιχειρήσεων
Στουρνάρη 25
106 82 Αθήνα

Τηλέφωνο: 210 3800082
210 3801958
Tel efax : 210 3303808

WebSite: www.euroauditing.gr
email: admin@euroauditing.gr

ΕΚΘΕΣΗ ΕΛΕΓΧΟΥ ΟΡΚΩΤΟΥ ΕΛΕΓΚΤΗ ΛΟΓΙΣΤΗ

Προς τους Μετόχους της Ανώνυμης Εταιρείας SPACE HELLAS Α.Ε. ΕΜΠΟΡΙΟ-ΑΝΤΙΠΡΟΣΩΠΕΙΕΣ-ΕΙΣΑΓΩΓΕΣ-ΕΞΑΓΩΓΕΣ

Ελέγξαμε τις συνημμένες οικονομικές καταστάσεις καθώς και τις ενοποιημένες οικονομικές καταστάσεις του ομίλου των εταιρειών «SPACE HELLAS Α.Ε. ΕΜΠΟΡΙΟ-ΑΝΤΙΠΡΟΣΩΠΕΙΕΣ-ΕΙΣΑΓΩΓΕΣ-ΕΞΑΓΩΓΕΣ», της εταιρικής χρήσεως που έληξε την 31η Δεκεμβρίου 2005. Η ευθύνη της σύνταξης των οικονομικών καταστάσεων βαρύνει τη διοίκηση της εταιρίας. Η δική μας ευθύνη περιορίζεται στη διαμόρφωση και τη διατύπωση γνώμης επί των οικονομικών καταστάσεων, εδραιωμένης στο διενεργηθέντα έλεγχο. Ο έλεγχός μας διενεργήθηκε σύμφωνα με τα Ελληνικά Ελεγκτικά Πρότυπα, που είναι εναρμονισμένα με τα Διεθνή Ελεγκτικά Πρότυπα. Τα Πρότυπα αυτά απαιτούν το σχεδιασμό και την εκτέλεση του ελεγκτικού έργου κατά τρόπο που να διασφαλίζει εύλογη βεβαιότητα ότι οι οικονομικές καταστάσεις είναι απαλλαγμένες από ουσιώδεις ανακρίβειες και παραλείψεις. Ο έλεγχος περιλαμβάνει την εξέταση, σε δειγματοληπτική βάση, αποδεικτικών στοιχείων που να στηρίζουν τα ποσά και τις πληροφορίες που περιλαμβάνονται στις οικονομικές καταστάσεις. Ο έλεγχος επίσης περιλαμβάνει την αξιολόγηση των λογιστικών αρχών που ακολουθήθηκαν, των εκτιμήσεων της διοίκησης της εταιρίας, και γενικότερα, της παρουσίασης των δεδομένων στις οικονομικές καταστάσεις καθώς και τη συμφωνία του περιεχομένου της Έκθεσης του Διοικητικού Συμβουλίου με τις οικονομικές καταστάσεις. Πιστεύουμε ότι ο έλεγχος που διενεργήθηκε παρέχει επαρκή βάση για τη διαμόρφωση της γνώμης μας. Κατά τη γνώμη μας, οι προαναφερόμενες οικονομικές καταστάσεις απεικονίζουν ακριβοδίκαια την οικονομική θέση της εταιρίας και την ενοποιημένη οικονομική θέση του Ομίλου , κατά την 31η Δεκεμβρίου 2005 και τα αποτελέσματα των εργασιών της και του Ομίλου καθώς και τις μεταβολές των ιδίων κεφαλαίων και τις ταμειακές ροές του Ομίλου της χρήσεως που έληξε αυτή την ημερομηνία, σύμφωνα με τα Διεθνή Πρότυπα Χρηματοοικονομικής Πληροφόρησης που έχουν υιοθετηθεί από την Ευρωπαϊκή Ένωση και το περιεχόμενο της Έκθεσης του Διοικητικού Συμβουλίου συμφωνεί με τις προαναφερόμενες οικονομικές καταστάσεις. Χωρίς να διατυπώνουμε επιφύλαξη ως προς τα συμπεράσματα του ελέγχου, εφιστούμε την προσοχή σας στο γεγονός ότι οι φορολογικές δηλώσεις για τις χρήσεις 2003 έως και 2005 δεν έχουν εξεταστεί από τις φορολογικές αρχές, με συνέπεια να υπάρχει το ενδεχόμενο επιβολής πρόσθετων φόρων και προσαυξήσεων κατά το χρόνο που θα εξετασθούν και οριστικοποιηθούν. Η έκβαση του φορολογικού ελέγχου δεν είναι δυνατόν να προβλεφθεί στο παρόν στάδιο και, ως εκ τούτου, δεν έχει γίνει οποιαδήποτε πρόβλεψη στις οικονομικές καταστάσεις σε σχέση με το θέμα αυτό.

Αθήνα , 17 Μαρτίου 2006
Ο ΟΡΚΩΤΟΣ ΕΛΕΓΚΤΗΣ ΛΟΓΙΣΤΗΣ

ΔΗΜΟΣ Ν. ΠΙΤΕΛΗΣ
Α.Μ. ΣΟΕΛ 14481
PKF ΕΥΡΩΕΛΕΓΚΤΙΚΗ Α.Ε.

8.9.2 ΟΙΚΟΝΟΜΙΚΕΣ ΚΑΤΑΣΤΑΣΕΙΣ 1ΗΣ ΙΑΝΟΥΑΡΙΟΥ 2005 ΕΩΣ 31ΗΣ ΔΕΚΕΜΒΡΙΟΥ 2005

SPACE HELLAS

SPACE HELLAS AE

ΕΜΠΟΡΙΟ ΑΝΤΙΠΡΟΣΩΠΕΙΕΣ - ΕΙΣΑΓΩΓΕΣ - ΕΞΑΓΩΓΕΣ

Συνοπτικά Οικονομικά Στοιχεία και πληροφορίες της χρήσης από 1 Ιανουαρίου 2005 έως 31 Δεκεμβρίου 2005

(δημοσιευμένα βάσει του ν. 2190, άρθρο 135 για τις επιχειρήσεις που συντάσσουν ετήσιες οικονομικές καταστάσεις, ενοποιημένες και μη, κατά ΔΛΠ)

Τα παρακάτω στοιχεία και πληροφορίες στοχεύουν σε μια γενική ενημέρωση για την οικονομική κατάσταση και τα αποτελέσματα της SPACE HELLAS AE. Ο αναγνώστης που επιζητά να αντλήσει ολοκληρωμένη εικόνα της οικονομικής θέσης και των αποτελεσμάτων της, πρέπει να εξασφαλίσει πρόσβαση στις ετήσιες οικονομικές καταστάσεις που προβλέπουν τα Διεθνή Λογιστικά Πρότυπα, καθώς και η έκθεση ελέγχου του ορκωτού ελεγκτή λογιστή. Ενδεικτικά μπορεί να ανατρέξει στην διεύθυνση Διαδικτύου της όπου αναρτώνται τα εν λόγω στοιχεία.

ΣΤΟΙΧΕΙΑ ΕΠΙΧΕΙΡΗΣΗΣ

Διεύθυνση έδρας Εταιρείας :	Λ. Μεσογείων 312 Τ.Κ. 153 41 Αγ.Παρασκευή
Αριθμός Μητρώου Ανωνύμων Εταιρειών:	13966/06/Β/86/95
Αρμόδια Νομαρχία (ή Πρωτοδικείο) :	Υπουργείο Ανάπτυξης, Γενική Γραμματεία Εμπορίου
Σύνθεση Διοικητικού Συμβουλίου:	
Μανωλόπουλος Δημήτριος	Πρόεδρος και εκτελεστικό μέλος
Δροσινός Παρασκευάς	Διευθύνων Σύμβουλος και εκτελεστικό μέλος
Μπέλλος Χρήστος	Αντιπρόεδρος και μη εκτελεστικό μέλος
Λαγογιάννης Γεώργιος	Εκτελεστικό μέλος
Γκόκας Αναστάσιος	Εκτελεστικό μέλος
Χουχουλής Δημήτριος	Μη Εκτελεστικό μέλος
Καπόπουλος Λύσανδρος	Μη Εκτελεστικό μέλος
Ημερομηνία έγκρισης των ετήσιων οικονομικών καταστάσεων (από τις οποίες αντλήθηκαν τα συνοπτικά στοιχεία) :	10.03.2006 Πρακτικό Διοικητικού Συμβουλίου Νο 925
Ορκωτός Ελεγκτής Λογιστής:	Δήμος Ν.Πιτέλης (ΑΜ ΣΟΕΛ 14481)
Ελεγκτική Εταιρεία:	PKF Ευρωελεγκτική Α.Ε.
Τύπος έκθεσης ελέγχου ελεγκτών:	Με σύμφωνη γνώμη
Διεύθυνση Διαδικτύου Εταιρείας :	http://www.space.gr

1.1 ΣΤΟΙΧΕΙΑ ΙΣΟΛΟΓΙΣΜΟΥ

ποσά εκφρασμένα σε χιλ €	ΕΝΟΠΟΙΗΜΕΝΑ ΣΤΟΙΧΕΙΑ 31.12.2005	ΕΝΟΠΟΙΗΜΕΝΑ ΣΤΟΙΧΕΙΑ 31.12.2004	ΣΤΟΙΧΕΙΑ ΕΤΑΙΡΙΑΣ 31.12.2005	ΣΤΟΙΧΕΙΑ ΕΤΑΙΡΙΑΣ 31.12.2004
ΕΝΕΡΓΗΤΙΚΟ				
Πάγια στοιχεία Ενεργητικού	8.821	8.710	8.659	10.412
Αποθέματα	311	580	311	552
Απαιτήσεις από πελάτες	11.738	8.021	11.892	7.717
Λοιπά στοιχεία ενεργητικού	4.476	5.439	4.404	2.547
ΣΥΝΟΛΟ ΕΝΕΡΓΗΤΙΚΟΥ	25.346	22.750	25.266	21.228
ΠΑΘΗΤΙΚΟ				
Μακροπρόθεσμες υποχρεώσεις	1.451	1.586	1.445	1.227
Βραχυπρόθεσμες τραπεζικές υποχρεώσεις	7.544	6.794	7.425	5.587
Λοιπές βραχυπρόθεσμες υποχρεώσεις	6.829	6.432	6.840	4.686
Σύνολο υποχρεώσεων (α)	15.824	14.812	15.710	11.500
Μετοχικό (ή Εταιρικό) Κεφάλαιο	8.424	8.424	8.424	8.424
Λοιπά στοιχεία Καθαρής Θέσης	1.098	-486	1.132	1.304
Σύνολο Καθαρής Θέσης μετόχων (ή εταίρων) της εταιρίας (β)	9.522	7.938	9.556	9.728
Δικαιώματα Μειοψηφίας (γ)	0	0	0	0
Σύνολο Καθαρής Θέσης (δ)=(β)+(γ)	9.522	7.938	9.556	9.728
ΣΥΝΟΛΟ ΠΑΘΗΤΙΚΟΥ (ε) = (α) + (δ)	25.346	22.750	25.266	21.228

1.2 ΣΤΟΙΧΕΙΑ ΚΑΤΑΣΤΑΣΗΣ ΑΠΟΤΕΛΕΣΜΑΤΩΝ ΧΡΗΣΗΣ

ποσά εκφρασμένα σε χιλ€	ΕΝΟΠΟΙΗΜΕΝΑ ΣΤΟΙΧΕΙΑ 1.1-31.12.2005	ΕΝΟΠΟΙΗΜΕΝΑ ΣΤΟΙΧΕΙΑ 1.1-31.12.2004	ΣΤΟΙΧΕΙΑ ΕΤΑΙΡΙΑΣ 1.1-31.12.2005	ΣΤΟΙΧΕΙΑ ΕΤΑΙΡΙΑΣ 1.1-31.12.2004
Σύνολο κύκλου εργασιών	24.822	25.348	24.676	19.981
Μικτά κέρδη	8.599	8.515	8.649	6.861
Κέρδη προ φόρων,χρηματοδοτικών,επενδυτικών αποτελεσμάτων και αποσβέσεων	1.861	2.668	2.158	1.892
Κέρδη προ φόρων, χρηματοδοτικών και επενδυτικών αποτελεσμάτων	1.235	2.009	1.535	1.344
Κέρδη προ φόρων σύνολο	1.108	1.456	1.170	885
Μείον Φόροι	0	176	0	0
Κέρδη μετά από φόρους σύνολο	1.108	1.280	1.170	885
Κατανέμονται σε:				
Μετόχους της εταιρίας	1.108	1.280	1.170	885
Δικαιώματα Μειοψηφίας	0	0	0	0
Κέρδη μετά από φόρους ανά μετοχή – Βασικά (σε €)	0,04	0,05	0,04	0,03
Προτεινόμενο μέρισμα ανά μετοχή – (σε €)	0,00	0,00	0,00	0,00

1.3 ΣΤΟΙΧΕΙΑ ΚΑΤΑΣΤΑΣΗΣ ΜΕΤΑΒΟΛΩΝ ΚΑΘΑΡΗΣ ΘΕΣΗΣ ΧΡΗΣΗΣ

ποσά εκφρασμένα σε χιλ€	ΕΝΟΠΟΙΗΜΕΝΑ ΣΤΟΙΧΕΙΑ 31.12.2005	ΕΝΟΠΟΙΗΜΕΝΑ ΣΤΟΙΧΕΙΑ 31.12.2004	ΣΤΟΙΧΕΙΑ ΕΤΑΙΡΙΑΣ 31.12.2005	ΣΤΟΙΧΕΙΑ ΕΤΑΙΡΙΑΣ 31.12.2004
Καθαρή θέση έναρξης χρήσεως (1.01.2005 και 1.01.2004 αντίστοιχα)	7.938	6.467	9.728	8.740
Κέρδη της χρήσεως, μετά από φόρους	1.108	1.280	1.170	885
Αύξηση / (μείωση) μετοχικού κεφαλαίου	0	0	0	0
Διανεμηθέντα μερίσματα (κέρδη)	0	0	0	0
Καθαρό εισόδημα καταχωρημένο απ' ευθείας στην καθαρή θέση	476	191	-1.342	103
Αγορές (πωλήσεις) ιδίων μετοχών	0	0	0	0
Καθαρή θέση λήξης χρήσεως (31.12.2005 και 31.12.2004 αντίστοιχα)	9.522	7.938	9.556	9.728

1.4 ΣΤΟΙΧΕΙΑ ΚΑΤΑΣΤΑΣΗΣ ΤΑΜΕΙΑΚΩΝ ΡΟΩΝ

ποσά εκφρασμένα σε χιλ€	ΕΝΟΠΟΙΗΜΕΝΑ ΣΤΟΙΧΕΙΑ 1.1-31.12.2005	ΕΝΟΠΟΙΗΜΕΝΑ ΣΤΟΙΧΕΙΑ 1.1-31.12.2004	ΣΤΟΙΧΕΙΑ ΕΤΑΙΡΙΑΣ 1.1-31.12.2005	ΣΤΟΙΧΕΙΑ ΕΤΑΙΡΙΑΣ 1.1-31.12.2004
Λειτουργικές δραστηριότητες				
Κέρδη προ φόρων	1.108	1.456	1.170	885
Πλέον / μείον προσαρμογές για:				
Αποσβέσεις	626	659	623	548
Προβλέψεις	0	239	0	76
Συναλλαγματικές διαφορές	121	0	121	29
Αποτελέσματα (έσοδα, έξοδα, κέρδη και ζημιές) επενδυτικής δραστηριότητας	-328	9	-80	28
Χρεωστικοί τόκοι και συναφή έξοδα	538	415	528	363
Πλέον/ μείον προσαρμογές για μεταβολές λογαριασμών κεφαλαίου κίνησης ή που σχετίζονται με τις λειτουργικές δραστηριότητες:				
Μείωση / (αύξηση) αποθεμάτων	-269	-208	-269	-244
Μείωση / (αύξηση) απαιτήσεων	-2.845	-2.653	-3.094	-1.811
(Μείωση) / αύξηση υποχρεώσεων (πλην τραπεζών)	965	1.501	966	1.671
(Μείον):				
Χρεωστικοί τόκοι και συναφή έξοδα καταβεβλημένα	-538	-415	-528	-362
Καταβεβλημένοι φόροι	-384	-131	-354	160
Σύνολο εισροών / (εκροών) από λειτουργικές δραστηριότητες (α)	-1.006	872	-917	1.343
Επενδυτικές δραστηριότητες				
Απόκτηση θυγατρικών, συγγενών, κοινοπραξιών και λοιπών επενδύσεων	-50	-2	-84	-2
Αγορά ενσώματων και άϋλων παγίων περιουσιακών στοιχείων	-818	-395	-818	-206
Εισπράξεις από πωλήσεις ενσώματων και άϋλων παγίων	682	25	682	23
Τόκοι εισπραχθέντες	302	169	302	133
Μερίσματα εισπραχθέντα	0	0	0	0
Σύνολο εισροών / (εκροών) από επενδυτικές δραστηριότητες (β)	116	-203	82	-132
Χρηματοδοτικές δραστηριότητες				
Εισπράξεις από αύξηση μετοχικού κεφαλαίου	0	0	0	0
Εισπράξεις από εκδοθέντα / αναληφθέντα δάνεια	0	0	0	0
Εξοφλήσεις δανείων	749	-612	781	-1.185
Εξοφλήσεις υποχρεώσεων από χρηματοδοτικές μισθώσεις (χρεολύσια)	49	-186	49	-182
Μερίσματα πληρωθέντα	0	0	0	0
Σύνολο εισροών / (εκροών) από χρηματοδοτικές δραστηριότητες (γ)	798	-798	830	-1.367
Καθαρή αύξηση / (μείωση) στα ταμειακά διαθέσιμα και ισοδύναμα περιόδου (α) + (β) + (γ)	-92	-129	-5	-156
Ταμειακά διαθέσιμα και ισοδύναμα έναρξης περιόδου	530	658	409	523
Ταμειακά διαθέσιμα και ισοδύναμα λήξης περιόδου	438	529	404	367

Συναλλαγές Εταιρίας με τα συνδεδεμένα προς αυτήν μέρη ΔΛΠ 24
από 01-01-2005 έως 31-12-2005

ποσά εκφρασμένα σε χιλ€	
Πωλήσεις	471
Αγορές	283
Απαιτήσεις	258
Υποχρεώσεις	258

Πρόσθετα στοιχεία και πληροφορίες

1. Οι εταιρίες που ενοποιούνται στις ανωτέρω οικονομικές καταστάσεις παρατίθενται κατωτέρω :

Με την μέθοδο ολικής ενοποίησης

Εταιρία	Έδρα	Ποσοστό συμμετοχής
SPACE ROMANIA SRL **	ΒΟΥΚΟΥΡΕΣΤΙ ΡΟΥΜΑΝΙΑ	100,00%
SPACE ΔΙΚΤΥΑΚΕΣ ΥΠΟΔΟΜΕΣ ΜΟΝΟΠΡΟΣΩΠΗ ΕΠΕ	ΑΘΗΝΑ	100,00%
SPACE HELLAS (CYPRUS) LTD*	ΛΕΜΕΣΟΣ ΚΥΠΡΟΣ	100,00%

Με την μέθοδο καθαρής θέσης

Εταιρία	Έδρα	Ποσοστό συμμετοχής
SPACEPHONE Α.Ε.	ΑΘΗΝΑ	50,00%
GARNETT Α.Ε. **	ΑΘΗΝΑ	50,00%
Κ/ΞΙΑ ΕΚΣΥΓΧΡΟΝ. ΕΜΥ	ΑΘΗΝΑ	25,00%
Κ/ΞΙΑ ΑΛΚΥΟΝΑ*	ΑΘΗΝΑ	99,00%

* Πρώτη ενοποίηση.
**Υπό Εκκαθάριση

2. Οι μετοχές της εταιρείας έχουν εισαχθεί στο Χρηματιστήριο Αξιών Αθηνών την 29-9-2000. Τα κέρδη ανα μετοχή υπολογίσθηκαν με βάση το μέσο σταθμισμένο αριθμό μετοχών.
3. Δεν υπάρχουν βάρη επί των ακινήτων της εταιρείας.
4. Σύμφωνα με την απόφαση του Υπουργείου Ανάπτυξης με αρ. Πρωτ. Κ2-14781/25-11-2005 ολοκληρώθηκε η συγχώνευση των εταιριών «SPACE HELLAS ΕΜΠΟΡΙΟ – ΑΝΤΙΠΡΟΣΩΠΕΙΕΣ - ΕΙΣΑΓΩΓΕΣ – ΕΞΑΓΩΓΕΣ ΑΝΩΝΥΜΗ ΕΤΑΙΡΕΙΑ» και «SPACE NET ΤΗΛΕΠΙΚΟΙΝΩΝΙΑΚΕΣ ΥΠΗΡΕΣΙΕΣ ΑΝΩΝΥΜΗ ΕΤΑΙΡΕΙΑ» με απορρόφηση της δεύτερης από την πρώτη.Κατά συνέπεια τα οικονομικά μεγέθη της εταιρίας για τη χρήση 2005 σε σχέση με την χρήση 2004 δεν είναι απολύτως συγκρίσιμα. Η παραπάνω συγχώνευση με απορρόφηση επέφερε μεταβολή στα μεγέθη της εταιρίας μας σε ποσοστό μικρότερο του 25%.
5. Εκτός από επίδικες διεκδικήσεις τρίτων κατά της εταιρείας ποσού € 787.580,28 εκ των οποίων για ποσό € 30.938,49 έχει υπολογιστεί πρόβλεψη και βάρυνε τα αποτελέσματα χρήσης της 31ης Δεκεμβρίου 2005, οι υπόλοιπες κρίνονται αβάσιμες. Δεν υπάρχουν άλλες επίδικες διαφορές της εταιρίας ή δικαστικές αποφάσεις που ενδέχεται να έχουν σημαντική επίπτωση στην οικονομική της κατάσταση.
6. Στις 22-4-2005 πουλήθηκε η συμμετοχή μας ποσοστού 30,22% της "DELTA SINGULAR ΕΚΠΑΙΔΕΥΤΙΚΗ ΑΕ" η οποία είχε ενοποιηθεί στο Α΄τρίμηνο με την μέθοδο της καθαρής θέσης.
7. Η εταιρία μας έχει ελεγχθεί φορολογικά μέχρι και την χρήση 2002, η θυγατρική της SPACE NET ΤΗΛΕΠΙΚΟΙΝΩΝΙΑΚΕΣ ΥΠΗΡΕΣΙΕΣ ΑΝΩΝΥΜΗ ΕΤΑΙΡΙΑ η οποία απορροφήθηκε από την εταιρία μας την 25η Νοεμβρίου 2005 με απόφαση του Υπουργείου Ανάπτυξης, έχει ελεγχθεί φορολογικά μέχρι και την χρήση 2004 ενώ η θυγατρική μας "SPACE ΔΙΚΤΥΑΚΕΣ ΥΠΟΔΟΜΕΣ ΜΟΝΟΠΡΟΣΩΠΗ ΕΠΕ" που έκλεισε την πρώτη εταιρική της χρήση στις 31-12-2004 δεν έχει ελεγχθεί φορολογικά για τις χρήσεις 2004-
8. Το απασχολούμενο την 31-12-2005 προσωπικό της εταιρίας ανέρχεται σε 169 άτομα και του ομίλου σε 175 άτομα και κατά την 31-12-2004 προσωπικό της εταιρίας ανέρχεται σε 147 άτομα και του ομίλου σε 172 άτομα.
9. Οι λογιστικές αρχές που ακολουθήθηκαν είναι ίδιες με αυτές που τηρήθηκαν την προηγούμενη χρήση.
10. Ο κύκλος εργασιών οικονομικής δραστηριότητας την 31-12-2005 κατά ΣΤΑΚΟΔ 03 έχει ως εξής:

ποσά εκφρασμένα σε χιλ€	ΕΝΟΠ/ΝΑ	ΕΤΑΙΡΙΑ
---- 726.0 Άλλες δραστηριότητες συναφείς με την πληροφορική	14.766	14.530
---- 642.0 Συντήρηση των δικτύων Τηλεπικοιν.	10.056	10.146
ΣΥΝΟΛΟ	24.822	24.676

Αθήνα, 8 Μαρτίου 2006

Ο ΠΡΟΕΔΡΟΣ ΤΟΥ ΔΙΟΙΚ. ΣΥΜΒΟΥΛΙΟΥ	Ο ΔΙΕΥΘΥΝΩΝ ΣΥΜΒΟΥΛΟΣ	Ο ΓΕΝΙΚΟΣ ΔΙΕΥΘΥΝΤΗΣ	Η Δ/ΝΤΡΙΑ ΟΙΚΟΝΟΜΙΚΩΝ ΥΠΗΡΕΣΙΩΝ	Η ΠΡΟΪΣΤΑΜΕΝΗ ΛΟΓΙΣΤΗΡΙΟΥ
ΔΗΜΗΤΡΙΟΣ ΜΑΝΩΛΟΠΟΥΛΟΣ ΑΔΤ Ι 019747	ΠΑΡΑΣΚΕΥΑΣ ΔΡΟΣΙΝΟΣ Α.Δ.Τ. Π 585303	ΓΕΩΡΓΙΟΣ ΛΑΓΟΓΙΑΝΝΗΣ ΑΔΤ Π 325868	ΕΛΕΝΗ ΖΕΡΒΟΥ Α.Δ.Τ. Ν 042605 Α.Μ.Α. 0000584 Α΄ΤΑΞΗΣ	ΑΝΑΣΤΑΣΙΑ ΠΑΠΑΡΙΖΟΥ Α.Δ.Τ. Λ 680293 Α.Μ.Α. 0004438 Α΄ΤΑΞΗΣ

8.9.3 Έκθεση Διαχείρισης του Διοικητικού Συμβουλίου επί των Ενοποιημένων Οικονομικών Καταστάσεων

ΕΚΘΕΣΗ ΔΙΑΧΕΙΡΙΣΗΣ ΤΟΥ ΔΙΟΙΚΗΤΙΚΟΥ ΣΥΜΒΟΥΛΙΟΥ

ΤΗΣ SPACE HELLAS A.E. «ΕΜΠΟΡΙΟ–ΑΝΤΙΠΡΟΣΩΠΕΙΕΣ ΕΙΣΑΓΩΓΕΣ–ΕΞΑΓΩΓΕΣ» ΕΠΙ ΤΩΝ ΕΝΟΠΟΙΗΜΕΝΩΝ ΟΙΚΟΝΟΜΙΚΩΝ ΚΑΤΑΣΤΑΣΕΩΝ ΤΗΣ ΧΡΗΣΕΩΣ 2005

Προς την Τακτική Γενική Συνέλευση των Μετόχων
Επί των Ενοποιημένων Οικονομικών Καταστάσεων της χρήσης από 1ης Ιανουαρίου έως 31ης Δεκεμβρίου 2005.
Αγ. Παρασκευή, 10 Μαρτίου 2006

Κύριοι Μέτοχοι,
Κατά την κατάθεση προς έγκρισή σας, της 9ης κατά σειρά χρήσης την οποία καταρτίζονται οι Ενοποιημένες Οικονομικές Καταστάσεις του Ομίλου και αφορά χρονική περίοδο από 1ης Ιανουαρίου έως 31ης Δεκεμβρίου 2005, σας παρουσιάζουμε την παρούσα έκθεσή μας επί των ενοποιημένων οικονομικών μεγεθών της εταιρίας.

Σας παραθέτουμε αναλυτικότερα στοιχεία των ανωτέρω οικονομικών καταστάσεων σε σχέση με τα αντίστοιχα της προηγούμενης χρήσεως.

Γενικά
Τα στοιχεία, ισολογισμού, αποτελεσμάτων χρήσης, μεταβολών καθαρής θέσης και ταμειακών ροών της ως άνω χρήσης όπως δημοσιεύθηκαν και υποβάλλονται στην Γενική Συνέλευση, συντάχθηκαν σύμφωνα με τα Διεθνή Πρότυπα Χρηματοοικονομικής Πληροφόρησης που έχουν υιοθετηθεί από την Ευρωπαϊκή Ένωση.

Η ολική ενοποίησης των οικονομικών καταστάσεων έγινε με βάση τις αντίστοιχες οικονομικές καταστάσεις της 31-12-2005 των εταιριών, SPACE ROMANIA SRL με έδρα το Βουκουρέστι της Ρουμανίας και ποσοστό συμμετοχής μας 100,00%, SPACE ΔΙΚΤΥΑΚΕΣ ΥΠΟΔΟΜΕΣ ΜΟΝΟΠΡΟΣΩΠΗ ΕΠΕ με έδρα την Αθήνα και ποσοστό συμμετοχής μας 100,00%, SPACE HELLAS (CYPRUS) LTD με έδρα την Λεμεσό Κύπρου και ποσοστό συμμετοχής μας 100,00%.
Στις ενοποιημένες οικονομικές καταστάσεις συμπεριλήφθηκε με την μέθοδο καθαρής θέσης η συμμετοχή της εταιρίας μας στις συγγενείς, SPACEPHONE A.E. με έδρα την Αθήνα και ποσοστό συμμετοχής μας 50,00%, GARNETT A.E. με έδρα την Αθήνα και ποσοστό συμμετοχής μας 50,00%, Κ/ΞΙΑ ΕΚΣΥΓΧΡΟΝΟΝΙΣΜΟΥ ΕΜΥ με έδρα την Αθήνα και ποσοστό συμμετοχής μας 25,00% Κ/ΞΙΑ ΑΛΚΥΟΝΑ με έδρα την Αθήνα και ποσοστό συμμετοχής μας 99,00%.

Ειδικότερα:
Το Διοικητικό Συμβούλιο επιχειρώντας μια πλήρη ενημέρωση επί των εργασιών του Ομίλου καθώς και των στοιχείων ισολογισμού, αποτελεσμάτων χρήσης, μεταβολών καθαρής θέσης και ταμειακών ροών αυτού σας γνωρίζει τα κάτωθι:
Ο κύκλος εργασιών του Ομίλου ανήλθε στο ποσό των χιλ. € 24.822 έναντι της προηγούμενης χρήσης του έτους 2004 ποσού σε χιλ. € 25.348, μείωση που προέρχεται κατά κύριο λόγο από τη μείωση του κύκλου εργασιών της θυγατρικής μας SPACE ΔΙΚΤΥΑΚΕΣ ΥΠΟΔΟΜΕΣ ΜΟΝΟΠΡΟΣΩΠΗ ΕΠΕ.
Τα μικτά κέρδη του Ομίλου, , ανήλθαν στο ποσό των χιλ. € 8.599 έναντι του ποσού των χιλ. € 8.515 της προηγούμενης χρήσης.
Τα κέρδη προ φόρων, χρηματοδοτικών, επενδυτικών αποτελεσμάτων και αποσβέσεων του Ομίλου, ανήλθαν στο ποσό των χιλ. € 1.861 έναντι του ποσού των χιλ. € 2.668 της προηγούμενης χρήσης.

Τα κέρδη προ φόρων, χρηματοδοτικών και επενδυτικών αποτελεσμάτων του Ομίλου, ανήλθαν στο ποσό των χιλ. € 1.235 έναντι του ποσού των χιλ. € 2.009 της προηγούμενης χρήσης.
Τα κέρδη προ φόρων του Ομίλου ανήλθαν σε χιλ. € 1.108 έναντι χιλ. € 1.456 της προηγούμενης χρήσης.
Τα κέρδη μετά από φόρους του Ομίλου ανήλθαν σε χιλ. € 1.108 έναντι χιλ. € 1.280 της προηγούμενης χρήσης.

Ενεργητικό
Το σύνολο ενεργητικού της χρήσεως, ανέρχεται σε χιλ. € 25.346 έναντι χιλ. € 22.750 της προηγούμενης χρήσης, εμφανίζει δηλαδή αύξηση κατά 11,41% .
Τα πάγια στοιχεία του Ενεργητικού μετά τις αποσβέσεις ανήλθαν στο ποσό των χιλ. € 8.821 έναντι χιλ.€ 8.710 της προηγούμενης χρήσης.
Τα αποθέματα εμπορευμάτων, πρώτων και βοηθητικών υλών καθώς και αναλωσίμων υλικών ανέρχονται στο ποσό των χιλ. € 311 έναντι χιλ. € 580 παρουσίασαν δηλαδή μείωση κατά 46,38% περίπου.
Οι απαιτήσεις από πελάτες του Ομίλου διαμορφώθηκαν στο ποσό των χιλ. € 11.738 έναντι σε χιλ. € 8.021 της προηγούμενης χρήσης.
Οι απαιτήσεις όλες είναι ασφαλούς εισπράξεως.
Τα λοιπά στοιχεία ενεργητικού ανήλθαν στο ποσό των χιλ. € 4.476 έναντι σε χιλ. € 5.439 της προηγούμενης χρήσης.

Παθητικό
Οι μακροπρόθεσμες υποχρεώσεις του Ομίλου ανέρχονται στο συνολικό ποσό των χιλ. € 1.451 έναντι σε χιλ.€ 1.586 της προηγούμενης χρήσης.
Οι βραχυπρόθεσμες τραπεζικές υποχρεώσεις του Ομίλου ανέρχονται στο ποσό των χιλ. € 7.544 έναντι σε χιλ.€ 6.794 της προηγούμενης χρήσης.
Οι λοιπές βραχυπρόθεσμες υποχρεώσεις του Ομίλου ανέρχονται στο ποσό των χιλ. € 6.829 έναντι σε χιλ.€ 6.432 της προηγούμενης χρήσης.

Ο Όμιλος μας στοχεύει σε μεγαλύτερο περιθώριο κέρδους μέσα από τον δίαυλο μείωσης χρόνου αποπληρωμής – χαμηλότερο κόστος.
Ο Όμιλος μας παρακολουθεί τις υποχρεώσεις και φροντίζει ώστε να είναι απόλυτα συνεπής διατηρώντας την καλή της φήμη και στον τομέα αυτό.
Η καθαρή θέση του Ομίλου ανέρχεται στο ποσό σε χιλ. € 9.522 έναντι σε χιλ. € 7.938 της προηγούμενης χρήσης παρουσιάζοντας σημαντική αύξηση κατά ποσοστό 19,95%.

Στοιχεία Κατάστασης Ταμειακής Ροών
Το σύνολο εισροών / εκροών από λειτουργικές δραστηριότητες του Ομίλου ανέρχεται στο ποσό των χιλ. € –1.006 έναντι της προηγούμενης χρήσης όπου ανερχόταν σε χιλ. € 872.
Η έντονη κινητικότητα του τελευταίου τετράμηνου 2005 (Σεπτέμβριος- Δεκέμβριος) από πλευράς κύκλου εργασιών, σε συνδυασμό με την προσπάθεια επίτευξης μεγαλύτερου περιθωρίου κέρδους, μέσα από τον δίαυλο μείωσης χρόνου αποπληρωμής – χαμηλότερο κόστος, αντικατοπτρίζεται στην αρνητική λειτουργική ταμειακή ροή.
Σημαντικό στοιχείο που πρέπει να συνυπολογιστεί είναι η πορεία των δεικτών άμεσης και γενικής ρευστότητας που αποδεικνύει όμως την βελτιωμένη πορεία της ρευστότητας της εταιρίας.
Κατά το έτος 2005 το ισοζύγιο των επενδυτικών κινήσεων του Ομίλου που προκύπτει από τις αγορές – πωλήσεις παγίων στοιχείων και συμμετοχών σε συνδυασμό από τα έσοδα από αποδόσεις των χρηματοοικονομικών προϊόντων είναι θετικό και ανέρχεται στο ποσό των χιλ.€ 116 έναντι της προηγούμενης χρήσης ποσού σε χιλ. € -203.
Τα υπόλοιπα απαιτούμενα κεφάλαια για την κάλυψη των αρνητικών ταμειακών ροών προέρχονται κατά κύρια βάση μέσα από την αύξηση του τραπεζικού δανεισμού έτσι το σύνολο των εισροών / εκροών από χρηματοδοτικές δραστηριότητες της εταιρείας ανέρχεται στο ποσό των χιλ. € 798 έναντι της προηγούμενης χρήσης ποσού χιλ. € -798.

ΠΡΟΒΛΕΠΟΜΕΝΗ ΠΟΡΕΙΑ

Συνεχίζεται η συμμετοχή της εταιρίας σε μεγάλα έργα τόσο στο χώρο του Γ' Κοινοτικού Πλαισίου Στήριξης όσο και στον ιδιωτικό τομέα. Επίσης διερευνάται και προετοιμάζεται η συμμετοχή του Ομίλου και στο χώρο των έργων που θα υλοποιηθούν με την μορφή Συμπράξεων Δημοσίου-Ιδιωτικού Τομέα (ΣΔΙΤ).

Ταυτόχρονα εντός του 2006 ξεκινά ενεργά η προώθηση νέων προϊόντων και υπηρεσιών που θα παρακολουθούνται στενά για την αποδοτικότητα τους.

Τα νέα προϊόντα και υπηρεσίες αναπτύσσονται από την νέα Γενική Δ/νση Υπηρεσιών και Εφαρμογών που δημιουργήθηκε μετά την συγχώνευση με απορρόφηση της θυγατρικής μας Space NET η οποία ολοκληρώθηκε επιτυχώς εντός του 2005.

Σε ότι αφορά τα έξοδα, θα συνεχιστεί η πολιτική συγκράτησης εξόδων του Ομίλου.

Με την υλοποίηση των ανωτέρω, το Διοικητικό Συμβούλιο της Εταιρίας προσδοκά, κατά την διάρκεια του 2006, αύξηση τόσο του κύκλου εργασιών όσο και της κερδοφορίας του Ομίλου, παρά την συνεχιζόμενη ύφεση και κρίση στην αγορά.

Κύριοι μέτοχοι,

Κατόπιν των ανωτέρω έχετε όλα τα απαιτούμενα πληροφοριακά στοιχεία για την πλήρη εικόνα των μεγεθών των Ενοποιημένων Οικονομικών Καταστάσεων της χρήσεως 2005 και παρακαλούμε να εγκρίνετε αυτά απαλλάσσοντας το Διοικητικό Συμβούλιο, την Προϊσταμένη του Λογιστηρίου, τη Διευθύντρια Οικονομικών Υπηρεσιών και τους ελεγκτές από κάθε ευθύνη αποζημιώσεως για τα πεπραγμένα της χρήσεως 2005.

Αθήνα, 10-3-2006

Εντολή του Δ.Σ.
Ο ΠΡΟΕΔΡΟΣ

Δ. ΜΑΝΩΛΟΠΟΥΛΟΣ

Βεβαιώνεται ότι η ανωτέρω Έκθεση του Διοικητικού Συμβουλίου προς την Τακτική Γενική Συνέλευση των Μετόχων, που αποτελείται από 5 σελίδες, είναι αυτή που αναφέρεται στην Έκθεση ελέγχου του Ορκωτού Ελεγκτή Λογιστή που χορηγήσαμε με ημερομηνία 17 Μαρτίου 2006.

Αθήνα, 17 – 3 – 2006

Ο ΟΡΚΩΤΟΣ ΕΛΕΓΚΤΗΣ ΛΟΓΙΣΤΗΣ

ΔΗΜΟΣ Ν. ΠΙΤΕΛΗΣ
PKF ΕΥΡΩΕΛΕΓΚΤΙΚΗ ΑΕ
(Α.Μ. ΣΟΕΛ 14481)

PKF

8.9.4 Έκθεση Διαχείρισης του Διοικητικού Συμβουλίου επί των Οικονομικών Καταστάσεων της Εταιρίας

ΕΚΘΕΣΗ ΔΙΑΧΕΙΡΙΣΗΣ ΤΟΥ ΔΙΟΙΚΗΤΙΚΟΥ ΣΥΜΒΟΥΛΙΟΥ ΤΗΣ SPACE HELLAS A.E. «ΕΜΠΟΡΙΟ – ΑΝΤΙΠΡΟΣΩΠΕΙΕΣ ΕΙΣΑΓΩΓΕΣ – ΕΞΑΓΩΓΕΣ»

Προς την Τακτική Γενική Συνέλευση των Μετόχων

Επί των Οικονομικών Καταστάσεων της χρήσης από 1ης Ιανουαρίου έως 31ης Δεκεμβρίου 2005.

Αγ. Παρασκευή, 10 Μαρτίου 2006

Κυρίες και Κύριοι Μέτοχοι,

Κατά την κατάθεση προς έγκρισή σας, των Οικονομικών Καταστάσεων της Εταιρίας για την 20η εταιρική χρήση που έληξε την 31η Δεκεμβρίου 2005, σας παρουσιάζουμε την παρούσα έκθεσή μας επί των πεπραγμένων της ίδιας εταιρικής χρήση, προκειμένου να διαμορφώσετε ακριβέστερη εικόνα της οικονομικής κατάστασης και των αποτελεσμάτων της εταιρίας.

Σας παραθέτουμε αναλυτικότερα στοιχεία των μεγεθών των ανωτέρω οικονομικών καταστάσεων σε σχέση με τα αντίστοιχα της προηγούμενης χρήσεως.

Γενικά

Η εν λόγω εταιρική χρήση είναι η εικοστή κατά σειρά και περιλαμβάνει την χρονική περίοδο από 1ης Ιανουαρίου έως 31ης Δεκεμβρίου 2005.

Κατά τη διάρκεια της χρήσης αυτής και σύμφωνα με την απόφαση του Υπουργείου Ανάπτυξης με αρ. Πρωτ. Κ2-14781/25-11-2005 ολοκληρώθηκε η συγχώνευση των εταιριών «SPACE HELLAS ΕΜΠΟΡΙΟ – ΑΝΤΙΠΡΟΣΩΠΕΙΕΣ - ΕΙΣΑΓΩΓΕΣ – ΕΞΑΓΩΓΕΣ ΑΝΩΝΥΜΗ ΕΤΑΙΡΕΙΑ» και «SPACE NET ΤΗΛΕΠΙΚΟΙΝΩΝΙΑΚΕΣ ΥΠΗΡΕΣΙΕΣ ΑΝΩΝΥΜΗ ΕΤΑΙΡΕΙΑ» με απορρόφηση της δεύτερης από την πρώτη. Η συγχώνευση πραγματοποιήθηκε σύμφωνα με τις διατάξεις των άρθρων 1-5 του Ν.2166/1993, με ημερομηνία ισολογισμού μετασχηματισμού την 31-12-2004. Η παραπάνω συγχώνευση με απορρόφηση επέφερε μεταβολή στα μεγέθη της εταιρίας μας σε ποσοστό μικρότερο του 25%.
Συνέπεια του ως άνω γεγονότος είναι τα μεγέθη των Οικονομικών Καταστάσεων να μην είναι απολύτως συγκρίσιμα με της προηγούμενης χρήσης.

Οι δραστηριότητες της εταιρίας υπήρξαν σύμφωνες με την ισχύουσα νομοθεσία και τους σκοπούς της, όπως αυτοί ορίζονται από το καταστατικό της.

Τα στοιχεία ισολογισμού, αποτελεσμάτων χρήσης, μεταβολών καθαρής θέσης και ταμειακών ροών της ως άνω χρήσης όπως δημοσιεύθηκαν και υποβάλλονται στην Γενική Συνέλευση, προκύπτουν από τα βιβλία και στοιχεία της εταιρίας και συντάχθηκαν σύμφωνα με τα Διεθνή Πρότυπα Χρηματοοικονομικής Πληροφόρησης που έχουν υιοθετηθεί από την Ευρωπαϊκή Ένωση.

Ειδικότερα:
Το Διοικητικό Συμβούλιο επιχειρώντας μια πλήρη ενημέρωση επί των εργασιών της εταιρίας καθώς και των στοιχείων ισολογισμού, αποτελεσμάτων χρήσης, μεταβολών καθαρής θέσης και ταμειακών ροών αυτής, σας γνωρίζει τα κάτωθι:

Ο κύκλος εργασιών της εταιρίας ανήλθε στο ποσό των χιλ. € 24.676 έναντι της προηγούμενης χρήσης του έτους 2004 ποσού σε χιλ. € 19.981, εμφανίζεται αύξηση ποσοστού 23,5% .

Τα μικτά κέρδη της εταιρίας, ανήλθαν στο ποσό των χιλ. € 8.649 έναντι του ποσού των χιλ. € 6.861 της προηγούμενης χρήσης, εμφανίζεται αύξηση ποσοστού 26,06%.

Τα κέρδη προ φόρων, χρηματοδοτικών, επενδυτικών αποτελεσμάτων και αποσβέσεων της εταιρίας, ανήλθαν στο ποσό των χιλ. € 2.158 έναντι του ποσού των χιλ. € 1.892 της προηγούμενης χρήσης.

Τα κέρδη προ φόρων, χρηματοδοτικών και επενδυτικών αποτελεσμάτων της εταιρίας, ανήλθαν στο ποσό των χιλ. € 1.535 έναντι του ποσού των χιλ. € 1.344 της προηγούμενης χρήσης.

Τα κέρδη προ φόρων της εταιρίας ανήλθαν σε χιλ. € 1.170 έναντι χιλ. € 885 της προηγούμενης χρήσης.

Τα κέρδη μετά από φόρους της εταιρίας ανήλθαν σε χιλ. € 1.170 έναντι χιλ. € 885 της προηγούμενης χρήσης.

Ενεργητικό
Το γενικό σύνολο ενεργητικού της χρήσεως 2005, ανέρχεται σε χιλ. € 25.266 έναντι χιλ. € 21.228 της προηγούμενης χρήσης, εμφανίζει δηλαδή αύξηση κατά 19,2% περίπου.

Τα πάγια στοιχεία του Ενεργητικού μετά τις αποσβέσεις ανήλθαν στο ποσό των χιλ. € 8.659 έναντι χιλ.€ 10.412 της προηγούμενης χρήσης, η μείωση κατά κύριο λόγω οφείλεται στις μεταβολές του ύψους των συμμετοχών μας σε άλλες εταιρίες, όπως η απορρόφηση της θυγατρικής μας SPACE NET και η πώληση της συμμετοχής μας στην εταιρία DELTA SINGULAR ΕΚΠΑΙΔΕΥΤΙΚΗ ΑΕ.

Τα αποθέματα εμπορευμάτων, πρώτων και βοηθητικών υλών καθώς και αναλωσίμων υλικών ανέρχονται στο ποσό των χιλ. € 311. έναντι χιλ. € 552 παρουσίασαν δηλαδή μείωση κατά 43,70% περίπου.

Οι απαιτήσεις από πελάτες της εταιρείας διαμορφώθηκαν στο ποσό των χιλ. € 11.892 έναντι σε χιλ. € 7.717 της προηγούμενης χρήσης, η αύξηση αυτή οφείλεται κατά κύριο λόγω στην ανοδική πορεία της εταιρίας μας.
Οι απαιτήσεις όλες είναι ασφαλούς εισπράξεως.

Τα λοιπά στοιχεία ενεργητικού ανήλθαν στο ποσό των χιλ. € 4.404 έναντι σε χιλ. € 2.547 της προηγούμενης χρήσης, αύξηση η οποία οφείλεται κυρίως στην προκαταβολή σε προμηθευτή για την εκτέλεση ανάληψης μεγάλου έργου.

Παθητικό

Οι μακροπρόθεσμες υποχρεώσεις της εταιρίας ανέρχονται στο συνολικό ποσό των χιλ. € 1.445 έναντι σε χιλ.€ 1.227 της προηγούμενης χρήσης.

Οι βραχυπρόθεσμες τραπεζικές υποχρεώσεις της εταιρίας ανέρχονται στο ποσό των χιλ. € 7.425 έναντι σε χιλ.€ 5.587 της προηγούμενης χρήσης, αύξηση η οποία οφείλεται κυρίως στη απορρόφηση.

Οι λοιπές βραχυπρόθεσμες υποχρεώσεις της εταιρίας ανέρχονται στο ποσό των χιλ. € 6.840 έναντι σε χιλ.€ 4.686 της προηγούμενης χρήσης, αύξηση η οποία οφείλεται κυρίως στη απορρόφηση.

Η εταιρία μας στοχεύει σε μεγαλύτερο περιθώριο κέρδους μέσα από τον δίαυλο μείωσης χρόνου αποπληρωμής – χαμηλότερο κόστος.

Η εταιρία μας παρακολουθεί τις υποχρεώσεις και φροντίζει ώστε να είναι απόλυτα συνεπής διατηρώντας την καλή της φήμη και στον τομέα αυτό.

Η καθαρή θέση των μετόχων της εταιρείας ανέρχεται στο ποσό σε χιλ. € 9.556 έναντι σε χιλ. € 9.728 της προηγούμενης χρήσης.

Στοιχεία Κατάστασης Ταμειακής Ροών

Το σύνολο εισροών / εκροών από λειτουργικές δραστηριότητες της εταιρίας ανέρχεται στο ποσό των χιλ. € –917 έναντι της προηγούμενης χρήσης ποσού σε χιλ. € 1.343.

Τα συμπεράσματα που προκύπτουν από την σύγκριση των λειτουργικών ταμειακών ροών των ετών 2004 - 2005 χρήζουν περαιτέρω ανάλυσης καθώς πρέπει να ληφθούν υπόψη οι ιδιαιτερότητες της απορροφηθείσας εταιρίας. Πιο εμπεριστατωμένη εικόνα έχουμε στα στοιχεία των ενοποιημένων ταμειακών ροών.

Η έντονη κινητικότητα του τελευταίου τετράμηνου 2005 (Σεπτέμβριος- Δεκέμβριος) από πλευράς κύκλου εργασιών, σε συνδυασμό με την προσπάθεια επίτευξης μεγαλύτερου περιθωρίου κέρδους, μέσα από τον δίαυλο μείωσης χρόνου αποπληρωμής – χαμηλότερο κόστος, αντικατοπτρίζεται στην αρνητική λειτουργική ταμειακή ροή.

Σημαντικό στοιχείο που πρέπει να συνυπολογιστεί είναι η πορεία των δεικτών άμεσης και γενικής ρευστότητας που αποδεικνύει όμως την βελτιωμένη πορεία της ρευστότητας της εταιρίας.

Κατά το έτος 2005 το ισοζύγιο των επενδυτικών κινήσεων της εταιρίας που προκύπτει από τις αγορές – πωλήσεις παγίων στοιχείων και συμμετοχών σε συνδυασμό από τα έσοδα από αποδόσεις των χρηματοοικονομικών προϊόντων είναι θετικό και ανέρχεται στο ποσό των χιλ.€ 82 έναντι της προηγούμενης χρήσης ποσού σε χιλ. € - 132.

Τα υπόλοιπα απαιτούμενα κεφάλαια για την κάλυψη των αρνητικών ταμειακών ροών προέρχονται κατά κύρια βάση μέσα από την αύξηση του τραπεζικού δανεισμού έτσι το σύνολο των εισροών / εκροών από χρηματοδοτικές δραστηριότητες της εταιρείας ανέρχεται στο ποσό των χιλ. € 830 έναντι της προηγούμενης χρήσης ποσού σε χιλ. € -1.367.

ΠΡΟΒΛΕΠΟΜΕΝΗ ΠΟΡΕΙΑ

Συνεχίζεται η συμμετοχή της εταιρίας σε μεγάλα έργα τόσο στο χώρο του Γ' Κοινοτικού Πλαισίου Στήριξης όσο και στον ιδιωτικό τομέα. Επίσης διερευνάται και προετοιμάζεται η συμμετοχή της εταιρίας και στο χώρο των έργων που θα υλοποιηθούν με την μορφή Συμπράξεων Δημοσίου-Ιδιωτικού Τομέα (ΣΔΙΤ).

Ταυτόχρονα εντός του 2006 ξεκινά ενεργά η προώθηση νέων προϊόντων και υπηρεσιών που θα παρακολουθούνται στενά για την αποδοτικότητα τους.

Τα νέα προϊόντα και υπηρεσίες αναπτύσσονται από την νέα Γενική Δ/νση Υπηρεσιών και Εφαρμογών που δημιουργήθηκε μετά την συγχώνευση με απορρόφηση της θυγατρικής μας SPACE NET η οποία ολοκληρώθηκε επιτυχώς εντός του 2005.

Επίσης η εταιρία θα διεκδικήσει έργα ολοκληρωμένων υπηρεσιών (service integration) για τα οποία έχει κάνει τις απαραίτητες προεργασίες.

Σε ότι αφορά τα έξοδα, θα συνεχιστεί η πολιτική συγκράτησης εξόδων της εταιρίας.
Με την υλοποίηση των ανωτέρω, το Διοικητικό Συμβούλιο της Εταιρίας προσδοκά, κατά την διάρκεια του 2006, αύξηση τόσο του κύκλου εργασιών όσο και της κερδοφορίας της εταιρίας, παρά την συνεχιζόμενη ύφεση και κρίση στην αγορά.

Κύριοι μέτοχοι,

Κατόπιν των ανωτέρω έχετε όλα τα απαιτούμενα πληροφοριακά στοιχεία για την πλήρη εικόνα των μεγεθών των οικονομικών καταστάσεων της χρήσεως 31-12-2005 και παρακαλούμε να εγκρίνετε αυτά απαλλάσσοντας το Διοικητικό Συμβούλιο, την Προϊσταμένη του Λογιστηρίου, τη Διευθύντρια Οικονομικών Υπηρεσιών και τους ελεγκτές από κάθε ευθύνη αποζημιώσεως για τα πεπραγμένα της χρήσεως 2005.

Αθήνα, 10 Μαρτίου 2006

Εντολή του Δ.Σ.
Ο ΠΡΟΕΔΡΟΣ

Δ. ΜΑΝΩΛΟΠΟΥΛΟΣ

Βεβαιώνεται ότι η ανωτέρω Έκθεση του Διοικητικού Συμβουλίου προς την Τακτική Γενική Συνέλευση των Μετόχων, που αποτελείται από 5 σελίδες, είναι αυτή που αναφέρεται στην Έκθεση ελέγχου του Ορκωτού Ελεγκτή – Λογιστή που χορηγήσαμε με ημερομηνία 17 Μαρτίου 2006

Αθήνα, 17 – 3 – 2006

Ο ΟΡΚΩΤΟΣ ΕΛΕΓΚΤΗΣ ΛΟΓΙΣΤΗΣ

ΔΗΜΟΣ Ν. ΠΙΤΕΛΗΣ
PKF ΕΥΡΩΕΛΕΓΚΤΙΚΗ ΑΕ
(Α.Μ. ΣΟΕΛ 14481)

9 ΕΚΘΕΣΗ ΣΥΝΑΛΛΑΓΩΝ ΤΗΣ ΕΤΑΙΡΙΑΣ ΜΕ ΤΙΣ ΣΥΝΔΕΔΕΜΕΝΕΣ ΜΕ ΑΥΤΗΝ ΕΠΙΧΕΙΡΗΣΕΙΣ (ΝΟΜΟΣ 3016/2002) Άρθρο 2 Παρ.4

9.1 ΕΚΘΕΣΗ ΤΟΥ ΔΙΟΙΚΗΤΙΚΟΥ ΣΥΜΒΟΥΛΙΟΥ ΤΗΣ SPACE HELLAS Α.Ε ΤΩΝ ΣΥΝΑΛΛΑΓΩΝ ΤΗΣ ΜΕ ΤΙΣ ΣΥΝΔΕΔΕΜΕΝΕΣ ΜΕ ΑΥΤΗΝ ΕΠΙΧΕΙΡΗΣΕΙΣ ΚΑΙ ΚΟΙΝΟΠΡΑΞΙΕΣ ΤΟ ΕΤΟΣ 2005.

Το Διοικητικό Συμβούλιο της SPACE HELLAS αναφέρει ότι κατά τη διάρκεια του 2005 έγιναν οι παρακάτω συναλλαγές με συνδεδεμένες επιχειρήσεις και κοινοπραξίες:

1. Συναλλαγές με Κ/ΞΙΑ «ΑΛΚΥΩΝΑ»

Α/Α	Αριθ.κ' Ημερομηνία	Συναλλασσόμενοι	Συναλλαγή	Όροι	
1	25/7/2005	SPACE HELLAS AE-Κ/Ξ ΑΛΚΥΩΝ	Η SPACE HELLAS AE ΑΝΑΛΑΜΒΑΝΕΙ ΤΗΝ ΕΚΤΕΛΕΣΗ ΜΕΡΟΥΣ ΤΟΥ ΕΡΓΟΥ 'ΑΝΑΠΤΥΞΗ ΔΙΚΤΥΟΥ ΜΕΤΕΩΡΟΛΟΓΙΚΩΝ RADAR' ΤΟ ΟΠΟΙΟ ΕΧΕΙ ΑΝΑΤΕΘΕΙ ΣΤΗΝ Κ/ΞΙΑ ΑΛΚΥΩΝΑ ΑΠΟ ΤΗΝ ΚΟΙΝΩΝΙΑ ΤΗΣ ΠΛΗΡΟΦΟΡΙΑΣ ΑΕ	1.063.671,90 ΕΥΡΩ + 19% ΦΠΑ	09/03/05 ΕΩΣ ΤΗΝ ΟΛΟΚΛΗΡΩΣΗ ΤΗΣ ΠΑΡΑΔΟΣΗΣ ΤΟΥ ΕΡΓΟΥ(01/12/2006)
2	30/11/2005	SPACE HELLAS AE-Κ/Ξ ΑΛΚΥΩΝ	ΤΡΟΠΟΠΟΙΗΣΗ ΤΟΥ ΣΥΝΟΛΙΚΟΥ ΤΙΜΗΜΑΤΟΣ ΤΗΣ ΠΡΟΜΗΘΕΙΑΣ ΤΩΝ ΥΛΙΚΩΝ ΚΑΙ ΤΗΣ ΠΑΡΟΧΗΣ ΥΠΗΡΕΣΙΩΝ ΤΟΥ ΠΑΡΑΡΤΗΜΑΤΟΣ 1 ΤΗΣ ΣΥΜΒΑΣΗΣ 25/07/2005 ΣΤΟ ΠΟΣΟ ΤΩΝ 212.232,33 ΕΥΡΩ	-	-
3	30/11/2005	SPACE HELLAS AE-Κ/Ξ ΑΛΚΥΩΝ	Η SPACE HELLAS AE ΑΝΑΛΑΜΒΑΝΕΙ ΤΗΝ ΕΚΤΕΛΕΣΗ ΜΕΡΟΥΣ ΤΟΥ ΕΡΓΟΥ 'ΑΝΑΠΤΥΞΗ ΔΙΚΤΥΟΥ ΜΕΤΕΩΡΟΛΟΓΙΚΩΝ RADAR' ΤΟ ΟΠΟΙΟ ΕΧΕΙ ΑΝΑΤΕΘΕΙ ΣΤΗΝ Κ/ΞΙΑ ΑΛΚΥΩΝΑ ΑΠΟ ΤΗΝ ΚΟΙΝΩΝΙΑ ΤΗΣ ΠΛΗΡΟΦΟΡΙΑΣ ΑΕ	5.100.897,00 ΕΥΡΩ + 19% ΦΠΑ	09/03/05 ΕΩΣ ΤΗΝ ΟΛΟΚΛΗΡΩΣΗ ΤΗΣ ΠΑΡΑΔΟΣΗΣ ΤΟΥ ΕΡΓΟΥ(31/12/2006)

2. Συναλλαγές με Κ/ΞΙΑ «ΕΚΣΥΓΧΡΟΝΙΣΜΟΣ ΕΜΥ»

Α/Α	Αριθ.κ' Ημερομηνία	Συναλλασσόμενοι	Συναλλαγή	Όροι	
1	1/1/2005	SPACE HELLAS AE-Κ/ΞΙΑ ΕΚΣΥΓΧΡΟΝΙΣΜΟΣ ΕΜΥ	ΠΑΡΟΧΗ ΥΠΗΡΕΣΙΩΝ ΓΙΑ ΤΟ ΕΡΓΟ 'ΕΚΣΥΓΡΟΝΙΣΜΟΣ ΕΜΥ'	250.000,00 € ΠΛΕΟΝ ΦΠΑ	
2	1/1/2005	SPACE HELLAS AE-Κ/ΞΙΑ ΕΚΣΥΓΧΡΟΝΙΣΜΟΣ ΕΜΥ	ΠΑΡΟΧΗ ΥΠΗΡΕΣΙΩΝ ΓΙΑ ΤΟ ΕΡΓΟ 'ΕΚΣΥΓΡΟΝΙΣΜΟΣ ΕΜΥ'	**1)** ΚΟΣΤΟΣ ΑΠΑΣΧΟΛΗΣΗΣ Η/Λ/ΓΟΥ-Η/Λ/ΚΟΥ ΜΗΧΑΝΙΚΟΥ (ΕΡΓΑΣΙΜΕΣ ΗΜΕΡΕΣ & ΩΡΕΣ): 150,00 ΕΥΡΩ/ΩΡΑ **2)** ΚΟΣΤΟΣ ΑΠΑΣΧΟΛΗΣΗΣ Η/Λ/ΓΟΥ-Η/Λ/ΚΟΥ ΜΗΧΑΝΙΚΟΥ (ΜΗ ΕΡΓΑΣΙΜΕΣ **ΗΜΕΡΕΣ & ΩΡΕΣ): 300,00 ΕΥΡΩ/ΩΡΑ** **3)** ΚΟΣΤΟΣ ΑΠΑΣΧΟΛΗΣΗΣ ΤΕΧΝΟΛΟΓΟΥ Η/Λ/ΓΟΥ-Η/Λ/ΚΟΥ(ΕΡΓΑΣΙΜΕΣ ΗΜΕΡΕΣ & ΩΡΕΣ): 100,00 ΕΥΡΩ/ΩΡΑ **4)** ΚΟΣΤΟΣ ΑΠΑΣΧΟΛΗΣΗΣ ΤΕΧΝΟΛΟΓΟΥ Η/Λ/ΓΟΥ-Η/Λ/ΚΟΥ(ΜΗ ΕΡΓΑΣΙΜΕΣ ΗΜΕΡΕΣ & ΩΡΕΣ): 180,00 ΕΥΡΩ/ΩΡΑ	01/01/2005-31/12/2005

3. Συναλλαγές με την εταιρία «SPACEPHONE ΤΗΛΕΠΙΚΟΙΝΩΝΙΕΣ-ΠΛΗΡΟΦΟΡΙΚΗ Α.Ε.»

Α/Α	Αριθ.κ' Ημερομηνία	Συναλλασσόμενοι	Συναλλαγή	Όροι	
1	01/01/2005-31/12/2005	SPACE HELLAS A.E.-SPACEPHONE A.E.	ΠΩΛΗΣΕΙΣ ΚΙΝΗΤΩΝ ΤΗΛΕΦΩΝΩΝ, ΚΑΡΤΕΣ SIM ΣΥΝΟΛΙΚΗ ΑΞΙΑ	ΣΥΝΟΛΙΚΗ ΑΞΙΑ 4.149,30 € ΣΥΜΠΕΡΙΛΑΜΒΑΝΟΜΕΝΟΥ Φ.Π.Α.	
2	15/3/2005	SPACE HELLAS A.E.-SPACEPHONE A.E.	ΣΥΜΒΑΣΗ ΠΑΡΟΧΗΣ ΥΠΗΡΕΣΙΩΝ ΑΝΑΒΑΘΜΙΣΗΣ ΕΜΠΟΡΙΚΟΥ ΚΑΙ ΗΛΕΚΤΡΟΝΙΚΟΥ ΔΕΛΤΙΟΥ	354.000,00 € ΣΥΜΠΕΡΙΛΑΜΒΑΝΟΜΕΝΟΥ Φ.Π.Α.	
3	01/01/2005-31/12/2005	SPACE HELLAS A.E.-SPACEPHONE A.E.	ΑΓΟΡΕΣ ΚΑΡΤΩΝ SIM ΚΑΙ ΠΡΟΜΗΘΕΙΕΣ ΕΜΠΟΡΙΚΟΥ ΑΝΤ/ΠΟΥ	ΣΥΝΟΛΙΚΗ ΑΞΙΑ 2.232,96 € ΣΥΜΠΕΡΙΛΑΜΒΑΝΟΜΕΝΟΥ Φ.Π.Α.	
4	01/01/2005-31/12/2005	SPACENET A.E.-SPACEPHONE A.E.	ΠΩΛΗΣΕΙΣ ΚΙΝΗΤΩΝ ΤΗΛΕΦΩΝΩΝ, ΚΑΡΤΕΣ SIM	ΣΥΝΟΛΙΚΗ ΑΞΙΑ 10.915,09 € ΣΥΜΠΕΡΙΛΑΜΒΑΝΟΜΕΝΟΥ Φ.Π.Α.	Την 25/11/2005 η Spacenet A.E. Απορροφήθηκε δια συγχωνεύσεως από την μητρική της Space Hellas A.E. (Απόφαση Υφυπουργού Ανάπτυξης Κ2-14871).
5	01/01/2005-31/12/2005	SPACENET A.E.-SPACEPHONE A.E.	ΑΜΟΙΒΕΣ ΓΙΑ ΔΙΑΘΕΣΗ ΚΑΡΤΩΝ SIM ΚΑΙ ΠΡΟΜΗΘΕΙΕΣ ΒΑΣΕΙ ΣΥΜΦΩΝΗΘΕΝΤΩΝ ΛΟΓ/ΣΜΩΝ	ΣΥΝΟΛΙΚΗ ΑΞΙΑ 11.823,27 € ΣΥΜΠΕΡΙΛΑΜΒΑΝΟΜΕΝΟΥ ΦΠΑ	Την 25/11/2005 η Spacenet A.E. Απορροφήθηκε δια συγχωνεύσεως από την μητρική της Space Hellas A.E. (Απόφαση Υφυπουργού Ανάπτυξης Κ2-14871).

4. Συναλλαγές με την Εταιρία «SPACE ΔΙΚΤΥΑΚΕΣ ΥΠΟΔΟΜΕΣ ΜΟΝΟΠΡΟΣΩΠΗ ΕΤΑΙΡΙΑ ΠΕΡΙΟΡΙΣΜΕΝΗΣ ΕΥΘΥΝΗΣ»

Α/Α	Αριθ.κ' Ημερομηνία	Συναλλασσόμενοι	Συναλλαγή	Οροι	
1	01/01/2005-31/12/2005	SPACE HELLAS A.E.-SPACE ΔΙΚΤΥΑΚΕΣ ΥΠΟΔΟΜΕΣ ΜΟΝ.ΕΠΕ	Αγορές καλωδίων, οπτικών ινών	3.199,36 € πλεον ΦΠΑ	
2	01/01/2005-31/12/2005	SPACE HELLAS A.E.-SPACE ΔΙΚΤΥΑΚΕΣ ΥΠΟΔΟΜΕΣ ΜΟΝ.ΕΠΕ	Αγορές καλωδίων, οπτικών ινών	47.458,55 € πλεον ΦΠΑ	
3	3/1/2005	SPACE HELLAS A.E.-SPACE ΔΙΚΤΥΑΚΕΣ ΥΠΟΔΟΜΕΣ ΜΟΝ.ΕΠΕ	Χρήση τηλεφωνικού κέντρου	Βάσει λογαριασμών ΟΤΕ πλέον 400,00 € ανα δίμηνο	
4	1/4/2005	SPACE HELLAS A.E.-SPACE ΔΙΚΤΥΑΚΕΣ ΥΠΟΔΟΜΕΣ ΜΟΝ.ΕΠΕ	Σύμβαση παροχής υπηρεσιών	120.000,00 πλεόν ΦΠΑ	
5	4/8/2003	SPACE HELLAS A.E.-SPACE ΔΙΚΤΥΑΚΕΣ ΥΠΟΔΟΜΕΣ ΜΟΝ.ΕΠΕ	Υπομίσθωση κτιρίου Λοχ. Δεδούση 6	Από 01/01/2005-31/07/2005 1.740,75 €/ μηνιαίως	
6	1/8/2005	SPACE HELLAS A.E.-SPACE ΔΙΚΤΥΑΚΕΣ ΥΠΟΔΟΜΕΣ ΜΟΝ.ΕΠΕ	Υπομίσθωση κτιρίου Λοχ. Δεδούση 6	01/08/2005-31/12/2005 1.830,00 €	
7	30/5/2005	SPACE HELLAS A.E.-SPACE ΔΙΚΤΥΑΚΕΣ ΥΠΟΔΟΜΕΣ ΜΟΝ.ΕΠΕ	Σύμβαση έργου (Κτίριο Μ.Τ.Σ.)	219.000,00 € πλέον ΦΠΑ	
8	1/8/2005	SPACE HELLAS A.E.-SPACE ΔΙΚΤΥΑΚΕΣ ΥΠΟΔΟΜΕΣ ΜΟΝ.ΕΠΕ	Σύμβαση έργου (Ανάπτυξη δικτύου μετεωρολογικών radar-ΕΜΥ)	151.123,00 € πλέον ΦΠΑ	
9	3/10/2005	SPACE HELLAS A.E.-SPACE ΔΙΚΤΥΑΚΕΣ ΥΠΟΔΟΜΕΣ ΜΟΝ.ΕΠΕ	Σύμβαση παροχής υπηρεσιών συντήρησης κτιριακών εγκαταστάσεων	68.000,00 € πλέον ΦΠΑ	
10	01/01/2005-31/12/2005	SPACE NET A.E.-SPACE ΔΙΚΤΥΑΚΕΣ ΥΠΟΔΟΜΕΣ ΜΟΝ.ΕΠΕ	Πώληση καλωδίων	584,00 € πλεον ΦΠΑ	Την 25/11/2005 η Spacenet A.E. Απορροφήθηκε δια συγχωνεύσεως από την μητρική της Space Hellas A.E. (Απόφαση Υφυπουργού Ανάπτυξης Κ2-14871).

5. Συναλλαγές με την εταιρία "SPACENET ΤΗΛΕΠΙΚΟΙΝΩΝΙΑΚΕΣ ΥΠΗΡΕΣΙΕΣ Α.Ε."

Α/Α	Αριθ.κ' Ημερομηνία	Συναλλασσόμενοι	Συναλλαγή	Όροι	
1	1/10/2001	SPACE HELLAS A.E.-SPACE NET A.E.	ΠΑΡΑΧΩΡΗΣΗ ΧΡΗΣΗΣ ΜΕΤΡΗΤΗ ΠΑΡΟΧΗΣ ΗΛΕΚΤΡ.ΡΕΥΜΑΤΟΣ ΤΗΣ Δ.Ε.Η. No11504715-012(ΕΜΜ.ΜΠΕΝΑΚΗ 59-ΑΘΗΝΑ) ΑΠΟ SPACE NET ΑΕ ΣΕ SPACE HELLAS ΑΕ	ΧΡΕΩΣΗ ΤΟΥ ΠΟΣΟΥ ΤΩΝ ΑΝΤΙΣΤΟΙΧΩΝ ΛΟΓ/ΣΜΩΝ ΤΗΣ Δ.Ε.Η.+8% ΦΠΑ	ΗΜΕΡΟΜΗΝΙΑ ΕΝΑΡΞΗΣ:20/06/2001-ΗΜΕΡΟΜΗΝΙΑ ΛΗΞΗΣ:ΑΟΡΙΣΤΗ
2	1/4/2003	SPACE HELLAS A.E.-SPACE NET A.E.	ΠΑΡΟΧΗ ΔΙΚΤΥΑΚΩΝ ΤΗΛΕΠ/ΚΩΝ ΥΠΗΡΕΣΙΩΝ ΑΠΟ SPACE NET ΑΕ ΣΕ SPACE HELLAS ΑΕ ΤΑΥΤΟΧΡΟΝΗΣ & ΑΜΦΙΔΡΟΜΗΣ ΜΕΤΑΦΟΡΑΣ DATA & ΠΑΡΟΧΗ ΥΠΗΡΕΣΙΩΝ INTERNET,ΜΕ ΤΑΧΥΤΗΤΑ ΔΙΑΣΥΝΔΕΣΗΣ 256Kbps, ΜΕΤΑΞΥ ΤΩΝ ΕΓΚΑΤΑΣΤΑΣΕΩΝ ΤΗΣ SPACE HELLAS ΑΕ ΣΕ ΑΘΗΝΑ-ΘΕΣ/ΝΙΚΗ	12.677,88 EUR + 18%Φ.Π.Α.(ΕΤΗΣΙΩΣ)	01/01/2003-31/12/2003 ΑΥΤΟΜΑΤΗ ΕΤΗΣΙΑ ΑΝΑΝΕΩΣΗ
3	1/4/2003	SPACE HELLAS A.E.-SPACE NET A.E.	ΠΑΡΟΧΗ ΤΗΛ/ΚΩΝ ΥΠΗΡΕΣΙΩΝ INTERNET ΑΠΟ SPACE NET ΑΕ ΣΕ SPACE HELLAS ΑΕ ΜΕ ΤΑΧΥΤΗΤΑ ΠΡΟΣΒΑΣΗΣ α)128Kbps ΓΙΑ ΤΜΗΜΑΤΑ ΔΙΕΥΘΥΝΣΗΣ ΕΡΓΩΝ & ΑΝΑΠΤΥΞΙΑΚΩΝ ΠΡΟΓΡΑΜΜΑΤΩΝ ΤΗΣ SPACE HELLAS ΑΕβ)64Kbps ΓΙΑ ΤΕΧΝΙΚΟ ΤΜΗΜΑ ΤΗΣ SPACE HELLAS ΑΕ	α)1.027,15EUR+ 18% Φ.Π.Α.(ΜΗΝΙΑΙΩΣ)-ΤΜΗΜΑ ΔΙΕΥΘΥΝΣΗΣ ΕΡΓΩΝ β)1.027,15EUR + 18% Φ.Π.Α.(ΜΗΝΙΑΙΩΣ)-ΤΜΗΜΑ ΑΝΑΠΤΥΞΙΑΚΩΝ ΠΡΟΓΡ/ΤΩΝ γ)586,94EUR + 18% Φ.Π.Α.(ΜΗΝΙΑΙΩΣ)-ΤΕΧΝΙΚΟ ΤΜΗΜΑ	01/01/2003-31/12/2003 ΑΥΤΟΜΑΤΗ ΕΤΗΣΙΑ ΑΝΑΝΕΩΣΗ
4	1/4/2003	SPACE HELLAS A.E.-SPACE NET A.E.	ΠΑΡΟΧΗ ΔΙΚΤΥΑΚΩΝ ΤΗΛΕΠ/ΚΩΝ ΥΠΗΡΕΣΙΩΝ INTERNET ΑΠΟ SPACE NET ΑΕ ΣΕ SPACE HELLAS ΑΕ ΜΕ ΤΑΧΥΤΗΤΑ ΠΡΟΣΒΑΣΗΣ 64 KBPS ΓΙΑ ΤΟ ΤΜΗΜΑ SECURITY ΤΗΣ SPACE HELLAS ΑΕ	586,94 EUR + 18% ΦΠΑ (ΜΗΝΙΑΙΩΣ)	01/01/2003-31/12/2003 ΑΥΤΟΜΑΤΗ ΕΤΗΣΙΑ ΑΝΑΝΕΩΣΗ
5	1/4/2003	SPACE HELLAS A.E.-SPACE NET A.E.	ΠΑΡΟΧΗ ΥΠΗΡΕΣΙΩΝ INTERNET ΑΠΟ SPACE NET ΑΕ ΣΕ SPACE HELLAS ΑΕ,ΜΕ ΤΑΧΥΤΗΤΑ ΠΡΟΣΒΑΣΗΣ 128Kbps(ΕΚΤΟΣ ΤΜΗΜΑΤΩΝ ΔΙΕΥΘΥΝΣΗΣ ΕΡΓΩΝ,SECURITY,ΑΝΑΠΤΥΞΙΑΚΩΝ ΠΡΟΓΡΑΜΜΑΤΩΝ ΚΑΙ ΤΕΧΝΙΚΟ)	616,29EUR +18% (ΜΗΝΙΑΙΩΣ)	01/01/2003-31/12/2003 ΑΥΤΟΜΑΤΗ ΕΤΗΣΙΑ ΑΝΑΝΕΩΣΗ
6	20-1-04- 08-12-2004	SPACE HELLAS A.E.-SPACE NET A.E.	ΠΑΡΟΧΗ ΥΠΗΡΕΣΙΩΝ ΕΓΚΑΤΑΣΤΑΣΗΣ Ή/ ΚΑΙ ΕΠΙΣΚΕΥΗΣ ΣΥΣΚΕΥΩΝ FLEET TRACKING,ΟΙ ΟΠΟΙΕΣ ΑΝΗΚΟΥΝ ΣΤΗΝ SPACE NET ΑΕ, ΣΕ ΟΧΗΜΑΤΑ ΠΕΛΑΤΩΝ ΤΗΣ SPACE NET ΑΕ.	Α)ΕΓΚΑΤΑΣΤΑΣΗ ΕΞΟΠΛΙΣΜΟΥ(ΣΥΣΚΕΥ GPS-GSM) ΜΕ α)ΜΑΓΝΗΤΙΚΗ ΚΕΡΑΙΑ: 85,00 ΕΥΡΩ + 18% ΦΠΑ β)ΒΙΔΩΤΗ ΚΕΡΑΙΑ:100,00 ΕΥΡΩ + 18% ΦΠΑ γ)ΜΑΓΝΗΤΙΚΗ ΚΕΡΑΙΑ & ΑΙΣΘΗΤΗΡΑ: 120,00 ΕΥΡΩ + 18% ΦΠΑ δ)ΒΙΔΩΤΗ ΚΕΡΑΙΑ & ΑΙΣΘΗΤΗΡΑ:135,00 ΕΥΡΩ + 18% ΦΠΑ Β)ΕΠΑΝΕΛΕΓΧΟΣ ΕΞΟΠΛΙΣΜΟΥ:α)ΑΛΛΑΓΗ ΚΕΡΑΙΑΣ:60,00 ΕΥΡΩ + 18% ΦΠΑ β)ΑΛΛΑΓΗ ΣΥΣΚΕΥΗΣ,ΕΠΑΝΕΛΕΓΧΟΣ ή ΑΛΛΗ ΕΡΓΑΣΙΑ: 50,00 ΕΥΡΩ + 18% ΦΠΑ Γ)ΩΡΟΧΡΕΩΣΗΣ/ΑΠΟΖΗΜΙΩΣΗΣ :α)ΩΡΑ ΕΡΓΑΣΙΑΣ/ΑΝΑΜΟΝΗΣ/ΤΑΞΕΙΔΙΟΥ(ΕΡΓΑΣ.ΗΜΕΡ)40,00 ΕΥΡΩ +18% ΦΠΑ β)ΩΡΑ ΕΡΓΑΣΙΑΣ/ΑΝΑΜΟΝΗΣ/ΤΑΞΕΙΔΙΟΥ(ΑΡΓΙΩΝ):60,00 ΕΥΡΩ + 18% ΦΠΑ γ)ΕΚΤΟΣ ΕΔΡΑΣ ΧΙΛΙΟΜΕΤΡΙΚΗ ΑΠΟΖΗΜΙΩΣΗ(ΑΝΑ ΧΙΛ):0,30 ΛΕΠΤΑ + 18% ΦΠΑ Δ)ΔΙΑΜΟΝΗ/ΔΙΑΤΡΟΦΗ(ΑΝΑ ΗΜΕΡΑ):80,00 ΕΥΡΩ + 18% ΦΠΑ	01/10/2004 - ΑΟΡΙΣΤΗ

10 ΠΛΗΡΟΦΟΡΙΕΣ ΑΡΘΡΟΥ 10 ΤΟΥ Ν.3401/2005

Τις ετήσιες οικονομικές καταστάσεις, οι οποίες εμπεριέχουν το πιστοποιητικό ελέγχου του Ορκωτού ελεγκτή Λογιστή, τις εκθέσεις του Διοικητικού Συμβουλίου της εταιρίας μας και τα Συνοπτικά οικονομικά στοιχεία και πληροφορίες της χρήσης 1ης Ιανουαρίου έως 31ης Δεκεμβρίου 2005, ο κάθε ενδιαφερόμενος μπορεί, πριν προβεί σε οποιαδήποτε είδους επενδυτική επιλογή ή άλλη συναλλαγή με την εταιρία να ανατρέξει στην ιστοσελίδα μας με ηλεκτρονική διεύθυνση http://www.space.gr/ όπου αναρτώνται.

ΘΕΜΑ	ΤΟΠΟΣ ΚΑΤΑΧΩΡΗΣΗΣ	ΗΜΕΡΟΜΗΝΙΑ
Γνωστοποίηση αποφάσεων για συμμετοχή σε Διαδικασία Συγχώνευσης. Έγκριση Σχεδίου Σύμβασης	www.ase.gr www.space.gr	09/12/2005
Στοιχεία Ενοποιημένων Οικονομικών Καταστάσεων Βάσει ΔΛΠ 30/9/2005	www.ase.gr www.space.gr	
Στοιχεία Οικονομικών Καταστάσεων Βάσει ΔΛΠ 30/9/2005	www.ase.gr www.space.gr	
Υποβολή Πρόσθετων Στοιχείων Χρηματοοικονομικής Πληροφόρησης 30/9/2005	www.ase.gr www.space.gr	
Ανακοίνωση για τη συμμετοχή της εταιρίας στην υπό ίδρυση εταιρία με επωνυμία «Mobics LTD»	www.ase.gr www.space.gr	16/11/2005
Ανακοίνωση: Στοιχεία για την κοινοπραξία ΑΛΚΥΩΝ	www.ase.gr www.space.gr	16/11/2005
Ανακοίνωση των αποφάσεων της Έκτακτης Γενικής Συνέλευσης	www.ase.gr www.space.gr	03/11/2005
Ανακοίνωση: Ανακοίνωση Ποσοστού στην κοινοπραξία ΑΛΚΥΟΝΑ	www.ase.gr www.space.gr	01/11/2005
Ανακοίνωση: Ίδρυση της εταιρίας Space Hellas (CYPRUS) Limited	www.ase.gr www.space.gr	01/11/2005
Προαναγγελία Έκτακτης Γενικής Συνέλευσης	www.ase.gr www.space.gr	10/10/2005
Απάντηση σε επιστολή του Χ.Α.Α.	www.ase.gr www.space.gr	3/10/2005
Υποβολή πρόσθετων στοιχείων Χρηματοοικονομικής Πληροφόρησης Εξαμήνου	www.ase.gr www.space.gr	
Στοιχεία Οικονομικών Καταστάσεων Βάσει ΔΛΠ 30/6/2005	www.ase.gr www.space.gr	

ΘΕΜΑ	ΤΟΠΟΣ ΚΑΤΑΧΩΡΗΣΗΣ	ΗΜΕΡΟΜΗΝΙΑ
Γνωστοποίηση Συγκρότησης Διοικητικού Συμβουλίου σε Σώμα	www.ase.gr www.space.gr	5/7/2005
Υποβολή πρόσθετων στοιχείων Χρηματοοικονομικής Πληροφόρησης Τριμήνου	www.ase.gr www.space.gr	
Στοιχεία Ενοποιημένων Οικονομικών Καταστάσεων Βάσει ΔΛΠ 31/3/2005	www.ase.gr www.space.gr	
Στοιχεία Οικονομικών Καταστάσεων Βάσει ΔΛΠ 31/3/2006	www.ase.gr www.space.gr	
Αποφάσεις Γενικής Συνέλευσης της 29 Ιουνίου 2005	www.ase.gr www.space.gr	30/06/2005
Γνωστοποίηση Αποφάσεων για Συμμετοχή σε διαδικασίες Συγχώνευσης με Απορρόφηση	www.ase.gr www.space.gr	28/06/2005
Ανακοίνωση Αποδοχής πρότασης αγοράς του ποσοστού συμμετοχής της εταιρίας στην ΕΛΛΑΣΚΟΜ Α.Ε. από τον Οργανισμό Τηλεπικοινωνιών Ελλάδος	www.ase.gr www.space.gr	15/06/2005
Προαναγγελία Γενικής Συνέλευσης	www.ase.gr www.space.gr	7/6/2005
Ανακοίνωση: Πώληση του ποσοστού που κατείχε η Space Hellas της εταιρίας Δέλτα Singular Εκπαιδευτική (πρώην Euroskills).	www.ase.gr www.space.gr	26/04/2005
Ανακοίνωση: Μεταβολή του ποσοστού που κατείχε η Alpha Bank στην εταιρία με την ολοκλήρωση της συγχώνευσης δια απορροφήσεως της Δέλτα Singular από την Alpha Bank	www.ase.gr www.space.gr	14/04/2005
Ανακοίνωση Άλλων Σημαντικών Γεγονότων	www.ase.gr www.space.gr	30/03/2005
Ανακοίνωση Ενοποιημένων Οικονομικών Λογιστικών Καταστάσεων 31/12/2004	www.ase.gr www.space.gr	
Ανακοίνωση Οικονομικών Λογιστικών Καταστάσεων 31/12/2004	www.ase.gr www.space.gr	
Υποβολή Πρόσθετων Στοιχείων Χρηματοοικονομικής Πληροφόρησης 31/12/2004	www.ase.gr www.space.gr	
Πρόγραμμα Σκοπούμενων Εταιρικών Πράξεων	www.ase.gr www.space.gr	25/2/2005
Ανακοίνωση: Παραίτηση Μέλους Διοικητικού Συμβουλίου της Θυγατρικής εταιρίας Space Net	www.ase.gr www.space.gr	24/02/2005

11 ΔΙΑΘΕΣΙΜΟΤΗΤΑ ΟΙΚΟΝΟΜΙΚΩΝ ΚΑΤΑΣΤΑΣΕΩΝ

Τις ετήσιες οικονομικές καταστάσεις, οι οποίες εμπεριέχουν το πιστοποιητικό ελέγχου του Ορκωτού ελεγκτή Λογιστή, τις εκθέσεις του Διοικητικού Συμβουλίου της εταιρίας μας και τα Συνοπτικά οικονομικά στοιχεία και πληροφορίες της χρήσης 1ης Ιανουαρίου έως 31ης Δεκεμβρίου 2005, ο κάθε ενδιαφερόμενος μπορεί, πριν προβεί σε οποιαδήποτε είδους επενδυτική επιλογή ή άλλη συναλλαγή με την εταιρία να ανατρέξει στην ιστοσελίδα μας με ηλεκτρονική διεύθυνση http://www.space.gr/ όπου αναρτώνται.