

Ετήσιο Δελτίο Χρήσεως 2000



Σύμφωνα με τις διατάξεις
του άρ. 16
της απόφασης
5/204/14.11.2000
της Επιτροπής Κεφαλαιαγοράς

Ετήσιο Δελτίο Χρήσεως 2000



1. Επιστολή προς τους Μετόχους	4
2. Πληροφορίες για τη Σύntαξη του Ετήσιου Δελτίου και τους Ελεγκτές της Εταιρίας	6
3. Πληροφορίες σχετικά με Δημόσιες Προσφορές	8
4. Χρήση Αντληθέντων Κεφαλαίων από την Εισαγωγή της Εταιρίας στην Παράλληλη Αγορά του Χ.Α.Α.	9
5. Χρηματιστηριακά Στοιχεία Μετοχής	12
6. Δικαιώματα Μετόχων	14
7. Πληροφορίες για τη SPACE HELLAS	16
7.1 Γενικές Πληροφορίες	16
7.2 Περιγραφή Αντικειμένου Εργασιών	18
7.2.1 Κατηγορίες πωλουμένων προϊόντων	18
7.2.2 Κατηγορίες παρεχομένων υπηρεσιών	19
7.2.3 Νέες δραστηριότητες μέσα στο 2000	20
7.3 Διαδικασία Ανάπτυξης Νέων Δραστηριοτήτων	22
7.4 Μεταβολή της Λογιστικής Αξίας των Παγίων Περιουσιακών Στοιχείων	23
7.5 Εξέλιξη του Μετοχικού Κεφαλαίου	23
7.6 Γήπεδα - Κτιριακές Εγκαταστάσεις	26
7.7 Μισθώσεις Ακινήτων Ιδιοκτησίας Τρίτων	27
7.8 Ίδια Κεφάλαια - Λογιστική Αξία Μετοχής	27
7.9 Μέτοχοι	28
7.10 Διοίκηση - Διεύθυνση Εργασιών	28
7.11 Οργανόγραμμα	31
7.12 Προσωπικό	32
7.13 Επενδύσεις 1998-2000	33
7.14 Ανάλυση Συμμετοχών 1996-2000	33
8. Απολογιστικά Στοιχεία Δραστηριότητας Εκδότριας Εταιρίας 1998-2000	34
8.1 Ανάλυση Κύκλου Εργασιών	34
8.2 Εξέλιξη Εργασιών - Αποτελεσμάτων	35
8.3 Διάθεση των προ Αποσβέσεων Κερδών	38
8.4 Ανάλυση Οικονομικής Κατάστασης	39
8.5 Χρηματοοικονομικοί Δείκτες	43
8.6 Πηγές και Χρήσεις Κεφαλαίων	44

9. Απολογιστικά Ενοποιημένα Οικονομικά Στοιχεία Δραστηριότητας της Εταιρίας 1998-2000	46
9.1 Εξέλιξη Ενοποιημένων Εργασιών - Αποτελεσμάτων της Εκδότριας Εταιρίας	46
9.2 Ενοποιημένοι Ισολογισμοί της Εταιρίας	47
10. Συνδεδεμένες Εταιρίες	49
10.1 Θυγατρικές Εταιρίες	49
10.1.1 SPACE NET A.E.	49
10.2 Συγγενείς Εταιρίες	50
10.2.1 SPACEPHONE A.E.	50
10.2.2 EUROSILLS A.E.	52
10.3 Εταιρίες που συμμετέχουν στην Εκδότρια Εταιρία	53
10.3.1 ΤΡΑΠΕΖΑ ALPHA BANK A.E.	53
10.3.2 ΔΕΛΤΑ ΠΛΗΡΟΦΟΡΙΚΗ A.E.	54
11. Μακροχρόνιοι Στόχοι - Προοπτικές	56
12. Πολιτική Μερισμάτων	58
13. Παραρτήματα	59
13.1 Πίνακας Διάθεσης των Αντληθέντων Κεφαλαίων	60
13.2 Οικονομικές Καταστάσεις SPACE HELLAS Χρήσης 2000	
13.2.1 Ισολογισμός Χρήσης 2000	64
13.2.2 Προσάρτημα Χρήσης 2000	68
13.2.3 Έκθεση Δ.Σ. Χρήσης 2000	75
13.2.4 Ταμειακές Ροές SPACE HELLAS Χρήσης 2000	78
13.2.5 Περιοδικές Καταστάσεις SPACE HELLAS Εννεαμήνου 2000	80
13.2.6 Περιοδικές Καταστάσεις SPACE HELLAS Δωδεκαμήνου 2000	82
13.3 Ενοποιημένες Οικονομικές Καταστάσεις SPACE HELLAS Χρήσης 2000	
13.3.1 Ενοποιημένος Ισολογισμός Χρήσης 2000	84
13.3.2 Ενοποιημένο Προσάρτημα Χρήσης 2000	88
13.3.3 Ενοποιημένη Έκθεση Δ.Σ. Χρήσης 2000	91
13.3.4 Ταμειακές Ροές SPACE HELLAS Χρήσης 2000 σε Ενοποιημένη Βάση	92
13.3.5 Περιοδικές Ενοποιημένες Καταστάσεις Εννεαμήνου 2000	94
13.3.6 Περιοδικές Ενοποιημένες Καταστάσεις Δωδεκαμήνου 2000	96
13.4 Οικονομικές Καταστάσεις SPACE NET A.E.	
13.4.1 Ισολογισμός Χρήσης 2000	98
13.4.2 Προσάρτημα Χρήσης 2000	100
13.4.3 Έκθεση Δ.Σ. Χρήσης 2000	106
13.5 Οικονομικές Καταστάσεις SPACEPHONE A.E.	
13.5.1 Ισολογισμός Χρήσης 2000	108
13.5.2 Προσάρτημα Χρήσης 2000	111
13.5.3 Έκθεση Δ.Σ. Χρήσης 2000	118
13.6 Οικονομικές Καταστάσεις EUROSILLS A.E.	
13.6.1 Ισολογισμός Χρήσης 2000	120
13.6.2 Προσάρτημα Χρήσης 2000	122
13.6.3 Έκθεση Δ.Σ. Χρήσης 2000	127



Επιστολή προς τους Μετόχους

1

Κύριοι Μέτοχοι,

Το τέλος του 2000 σηματοδοτεί για τη SPACE HELLAS 15 χρόνια ανάπτυξης και επιτυχούς δραστηριότητας.

Όλο αυτό το διάστημα υπηρέτησαμε πιστά τις αξίες πάνω στις οποίες θεμελιώθηκε αυτή η εταιρία, δηλαδή σεβασμός στον πελάτη και προσφορά υπηρεσιών και προϊόντων υψηλής τεχνολογίας και ανώτερης ποιότητας.

Το πέρασμα στην Κοινωνία της Πληροφορίας, η σύγκλιση των τεχνολογιών και η επιτακτική ανάγκη για άμεση πρόσβαση στην πληροφόρηση, τη γνώση και την επικοινωνία από όλο και περισσότερους χρήστες, αποτελούν κύρια χαρακτηριστικά του 21ου αιώνα. Η ένταξη της χώρας μας στην ΟΝΕ, το Γ' Κοινοτικό Πλαίσιο Στήριξης, η Ολυμπιάδα του 2004 και η αλματώδης ανάπτυξη του Internet, αναμένεται να συντελέσουν στην εντυπωσιακή ανάπτυξη της αγοράς των τηλεπικοινωνιών και στη δημιουργία νέων επιχειρηματικών ευκαιριών.

Η SPACE HELLAS, ανταποκρινόμενη στις νέες προκλήσεις, διαμορφώνει τη στρατηγική της, συμμετέχει ενεργά στην οικοδόμηση της νέας εποχής και σχεδιάζει το μέλλον της με όραμα και ρεαλισμό, αξιοποιώντας απόλυτα τις εξελίξεις στην τεχνολογία των τηλεπικοινωνιών.

Η χρονιά που πέρασε βρήκε τη SPACE HELLAS σε καλή θέση, τόσο από πλευράς ανάπτυξης, όσο και από πλευράς οικονομικών μεγεθών.

Τα ενοποιημένα κέρδη προ φόρων ανήλθαν σε 1,117 δισ. δραχμές, αυξημένα σε σχέση με το 1999 κατά 24%. Ο κύκλος εργασιών αυξήθηκε κατά 3,7% και έφτασε τα 8,578 δισ. δραχμές, έναντι 8,286 δισ. δραχμών το 1999. Τα αποτελέσματα της μητρικής εταιρίας SPACE HELLAS για την ίδια περίοδο ήταν, αντίστοιχα, 7,943 δισ. δραχμές κύκλος εργασιών, έναντι 7,917 δισ. δραχμών το 1999, και 949 εκατ. δραχμές κέρδη, έναντι 772 εκατ. δραχμών το 1999.

Το Φεβρουάριο του 2000 η Alpha Bank και η Δέλτα Πληροφορική απέκτησαν μειοψηφική συμμετοχή στη SPACE HELLAS, με αρχικό ποσοστό 23%. Ποσοστό, που μετά την εισαγωγή της SPACE HELLAS στην Παράλληλη Αγορά του Χ.Α.Α., διαμορφώθηκε σε 20%.

Η συνεργασία αυτή με το νέο σχήμα Δέλτα - Singular, που αποτελεί έναν από τους μεγαλύτερους Ομίλους Πληροφορικής στα Βαλκάνια, μας δίνει δυνατότητες αναβαθμισμένης παρουσίας στα μεγάλα και σύνθετα έργα του Γ' Κοινοτικού Πλαισίου Στήριξης, των Ολυμπιακών Αγώνων του 2004 και γενικότερα, στα ολοκληρωμένα έργα της νέας οικονομίας.

Η ενίσχυση της θέσης της εταιρίας σε τεχνολογίες αιχμής και η επέκτασή της σε νέες και πολλά υποσχόμενες αγορές, όπως αυτή της τηλε-εκπαίδευσης, αποτελούν απόδειξη της δυναμικής και πολύπλευρης ανάπτυξης της SPACE HELLAS κατά τη διάρκεια του 2000. Σε αυτό το πλαίσιο, η SPACE HELLAS προχώρησε σε συμμετοχή με ποσοστό 30% στο Κέντρο Επαγγελματικής Κατάρτισης Euroskills A.E.

Στοχεύοντας στη γεωγραφική επέκταση των δραστηριοτήτων της στις αναδυόμενες αγορές της Ν.Α. Ευρώπης, η SPACE HELLAS συνήψε το 2000 σχέση αντιπροσώπευσης με την ελληνική εταιρία Printec A.E., που έχει ήδη εγκατεστημένη παρουσία στην περιοχή αυτή.

Μία άλλη σημαντική κίνηση για την εταιρία μέσα στο 2000, ήταν η διεύρυνση της σειράς των προϊόντων και των λύσεων που προσφέρει στην εξειδικευμένη αγορά των τηλεπικοινωνιακών οργανισμών. Η SPACE HELLAS, διαβλέποντας την ανάπτυξη, αλλά και τις ιδιαιτερότητες της συγκεκριμένης κάθετης αγοράς, ενισχύθηκε προϊόντικά και οργανωτικά, δημιουργώντας έναν ξεχωριστό Τομέα Πωλήσεων, που εστιάζει σε Τηλεπικοινωνιακούς Οργανισμούς και Εναλλακτικά Δίκτυα.

Η εμπιστοσύνη των μετόχων μας επιβεβαιώθηκε με την πορεία της μετοχής μας από το Σεπτέμβριο του 2000, που ξεκίνησε η διαπραγμάτευσή της στην Παράλληλη Αγορά του Χ.Α.Α. Το εξαιρετικό έμπυχο δυναμικό μας και η άρτια υποδομή, οι συνεργασίες μας, καθώς και οι σημαντικές μας επενδύσεις σε νέες τεχνολογίες, αποτελούν εγγύηση για τη συνεχή ανάπτυξη και την επιτυχημένη πορεία της SPACE HELLAS, που πιστεύουμε ακράδαντα ότι θα συνεχίσει και την επόμενη δεκαετία.

Τελειώνοντας, θα ήθελα να ευχαριστήσω εκ μέρους του Δ.Σ. το προσωπικό για την αφοσίωση και το ζήλο του, τους πελάτες μας για την προτίμησή τους, αλλά και τους μετόχους μας, για την εμπιστοσύνη τους και τη συμβολή τους στην επιτυχία μας.

Αγία Παρασκευή, Ιούνιος 2001

Ο Πρόεδρος του Δ.Σ.

Δημήτρης Μανωλόπουλος



Στο παρόν Ετήσιο Δελτίο περιέχονται όλες οι πληροφορίες και τα οικονομικά στοιχεία που είναι απαραίτητα για τη σωστή εκτίμηση της περιουσίας, της χρηματοοικονομικής κατάστασης, των αποτελεσμάτων και των προοπτικών της εταιρίας SPACE HELLAS A.E. (στο εξής ή «Εταιρία» ή «SPACE HELLAS») από τους επενδυτές και τους συμβούλους επί των επενδύσεών τους.

Οι επενδυτές που ενδιαφέρονται για περισσότερες πληροφορίες θα μπορούν να απευθύνονται τις εργάσιμες ημέρες και ώρες:

- Στα γραφεία της Εταιρίας, Λεωφ. Μεσογείων 312, Αγία Παρασκευή, Αθήνα, τηλ.: (01) 65.04.100 (υπεύθυνοι κ. Ε. Ζερβού, Διευθύντρια Οικονομικών Υπηρεσιών και κ. Γ. Δουλαβέρης, Προϊστάμενος Τμήματος Χρηματοοικονομικής Διαχείρισης).

Η σύμβαση και η διάθεση του παρόντος Δελτίου έγινε σύμφωνα με τις διατάξεις της ισχύουσας νομοθεσίας. Το περιεχόμενο του Δελτίου καλύπτει τις ανάγκες πληροφόρησης των επενδυτών, όπως αυτές καθορίζονται από την 5/204/14-11-2000 απόφαση της Επιτροπής Κεφαλαιαγοράς.

Υπεύθυνοι για τη σύνταξη του και την ακρίβεια των στοιχείων που περιέχονται στο Ετήσιο Δελτίο είναι:

- Η κ. Ελένη Ζερβού, Διευθύντρια Οικονομικών Υπηρεσιών της SPACE HELLAS A.E., κάτοικος Αθηνών, οδός Λεωφόρος Μεσογείων 312, Αγία Παρασκευή, τηλ.: 65.04.100.
- Ο κ. Γιάννης Δουλαβέρης, Προϊστάμενος Τμήματος Χρηματοοικονομικής Διαχείρισης της SPACE HELLAS A.E., κάτοικος Αθηνών, οδός Λεωφόρος Μεσογείων 312, Αγία Παρασκευή, τηλ.: 65.04.100.

Το Διοικητικό Συμβούλιο της Εταιρίας δηλώνει ότι όλα τα μέλη του έχουν λάβει γνώση του περιεχομένου του παρόντος Ετήσιου Δελτίου και μαζί με τους συντάκτες του, βεβαιώνουν υπεύθυνα ότι:

- Όλες οι πληροφορίες και τα στοιχεία που περιέχονται στο Ετήσιο Δελτίο είναι πλήρη και αληθή.
- Δεν υπάρχουν άλλα στοιχεία και δεν έχουν λάβει χώρα άλλα γεγονότα, η απόκρυψη ή παράλειψη των οποίων θα μπορούσε να καταστήσει παραπλανητικό το σύνολο, ή μέρος των στοιχείων και πληροφοριών που περιέχονται στο Ετήσιο Δελτίο.

Σε βάρος της Εταιρίας και των εταιριών που ελέγχονται μετοχικά από αυτή δεν εκκρεμούν δικαστικές διαφορές ή διαιτησίες οι οποίες θα μπορούσαν να έχουν σημαντικές επιπτώσεις στην οικονομική τους κατάσταση, πλην της εκκρεμοδικίας η οποία περιγράφεται αναλυτικά στο κεφάλαιο 7.1 του παρόντος Ετήσιου Δελτίου.

Η Εταιρία ελέγχεται από Ορκωτούς Ελεγκτές. Τον έλεγχο της εταιρικής χρήσης διενήργησε ο Ορκωτός Ελεγκτής - Λογιστής κ. Κων/νος Παπαγεωργίου (Α.Μ. ΣΟΕ 117212723) της εταιρίας ΣΟΛ Α.Ε. Ορκωτοί Ελεγκτές (οδός Φωκίωνος Νέγρη 3, Αθήνα, τηλ.: 86.29.835). Τα πιστοποιητικά ελέγχου του Τακτικού Ορκωτού Ελεγκτή - Λογιστή παρατίθενται στο Παράρτημα του παρόντος Ετήσιου Δελτίου, μαζί με τους αντίστοιχους ισολογισμούς.

Η Εταιρία συνέταξε για τέταρτη φορά Ενοποιημένες Οικονομικές Καταστάσεις την 31.12.2000. Οι ενοποιημένες οικονομικές καταστάσεις της χρήσεως 2000 περιλαμβάνουν, πέραν της μητρικής Εταιρίας, τις εταιρίες SPACE NET A.E., η οποία ενοποιήθηκε με τη μέθοδο της ολικής ενσωμάτωσης και SPACEPHONE A.E., EUROSILLS A.E., οι οποίες ενοποιήθηκαν με τη μέθοδο της καθαρής θέσης.

Ο κ. Κ. Παπαγεωργίου διενήργησε τον έλεγχο των ενοποιημένων Οικονομικών Καταστάσεων της χρήσεως 2000. Τα Πιστοποιητικά Ελέγχου παρατίθενται στο συνημμένο Παράρτημα κάτω από τους δημοσιευμένους ισολογισμούς.

Ο κ. Κ. Παπαγεωργίου διαβεβαιώνει ότι δεν υπήρξε διαφωνία μεταξύ της διοίκησης της Εταιρίας και του ιδίου και ότι η Εταιρία διαθέτει αξιόπιστο Σύστημα Εσωτερικού Ελέγχου.

Η Εταιρία έχει ελεγχθεί για πάσης φύσεως φορολογικές υποχρεώσεις (εισοδήματος, Κ.Β.Σ., τελών χαρτοσήμου, φόρους μεγάλης ακίνητης περιουσίας, Φ.Μ.Υ., φόρους αμοιβών τρίτων) μέχρι και τη χρήση 1998, τα δε οικονομικά της στοιχεία κρίθηκαν οριστικά, ειλικρινή και ακριβή.

Η Εταιρία δεν προέβη σε καμία δημόσια προσφορά/ανταλλαγή μετοχών, ούτε και δέχτηκε ανάλογη προσφορά/ανταλλαγή μετοχών από τρίτους κατά την τελευταία οικονομική χρήση.

Τα κεφάλαια που συγκεντρώθηκαν από την αύξηση του Μετοχικού Κεφαλαίου με Δημόσια Εγγραφή και ιδιωτική τοποθέτηση με μετρητά, σύμφωνα με τις από 6.5.1999, 25.1.2000 και 22.6.2000 Έκτακτες Γενικές Συνελεύσεις των μετόχων, ανήλθαν μετά την αφαίρεση των δαπανών έκδοσης ύψους 300 εκατ. περίπου, σε 5,335 δισ. δραχμές.

Σύμφωνα με τα αναγραφόμενα στο Ενημερωτικό Δελτίο για την εισαγωγή της Εταιρίας στην Παράλληλη Αγορά του Χ.Α.Α. και όπως αυτό εγκρίθηκε, τα ανωτέρω κεφάλαια προβλέπονταν να χρησιμοποιηθούν σε:

1. Πάγιο εξοπλισμό Κιριακών Εγκαταστάσεων, ύψους 500 εκατ. δραχμές.
2. Ανάπτυξη υπαρχουσών δραστηριοτήτων, ύψους 850 εκατ. δραχμές.
3. Ανάπτυξη νέων δραστηριοτήτων και αγορών, ύψους 1,250 δισ. δραχμές.
4. Ανάπτυξη εφαρμογών προστιθέμενης αξίας και λογισμικού, ύψους 550 εκατ. δραχμές.
5. Συμμετοχή της SPACE HELLAS A.E. σε θυγατρικές και συγγενείς εταιρίες, ύψους 900 εκατ. δραχμές και
6. Κεφάλαια κίνησης της Εταιρίας, ύψους 1,285 δισ. δραχμές.

Η διάθεση των αντληθέντων κεφαλαίων στις 31.12.2000 φαίνεται στον ακόλουθο πίνακα:

ΠΡΟΟΡΙΣΜΟΣ ΔΙΑΘΕΣΗΣ ΑΝΤΛΗΘΕΝΤΩΝ ΚΕΦΑΛΑΙΩΝ	(α) ΠΡΟΓΡΑΜΜΑ ΕΝΗΜΕΡΩΤΙΚΟΥ ΔΕΛΤΙΟΥ						(β) ΣΥΝΟΛΟ ΔΙΑΤΕΘΕΝΤΩΝ ΜΕΧΡΙ 31/12/2000		(γ) ΔΙΑΤΕΘΕΝΤΑ 1/10-31/12/00		(δ1) ΠΟΣΑ ΣΕ ΑΛΛ. ΕΠΕΝΔ. ΔΡΑΣΤΗΡ.	(δ2) ΠΟΣΑ ΣΕ ΠΡΟΣΩΡ. ΔΙΑΘΕΣΗ		(ε) ΒΡΑΧΥΠΡΟΘΕΣΜΕΣ ΤΟΠΟΘΕΤΗΣΕΙΣ		ΣΥΝΟΛΟ ΑΔΙΑΘΕΤΩΝ ΠΟΣΩΝ	
	ΧΡΗΣΗ 2000		ΧΡΗΣΗ 2001		ΣΥΝΟΛΟ												
	δραχμές	euro	δραχμές	euro	δραχμές	euro	δραχμές	euro	δραχμές	euro		δραχμές	euro	δραχμές	euro	δραχμές	euro
A1. ΕΠΕΝΔ. ΠΡΟΓΡΑΜΜΑ																	
A1.1 ΠΑΓΙΟΣ ΕΞΟΠΛΙΣΜΟΣ																	
A1.1.1 Κίρια-Εγκαταστάσεις	200.000.000	586.940,57	40.000.000	117.388,11	240.000.000	704.328,68	206.110.000	604.871,61	206.110.000	604.871,61					33.890.000	99.457,08	
A1.1.2 Τεχνικός Εξοπλισμός	120.000.000	352.164,34	140.000.000	410.858,40	260.000.000	763.022,74	58.751.853	172.419,23	58.751.853	172.419,23					201.248.147	590.603,51	
	320.000.000	939.104,91	180.000.000	528.246,51	500.000.000	1.467.351,42	264.861.853	777.290,84	264.861.853	777.290,84			235.138.147	690.060,59	235.138.147	690.060,59	
A1.2 ΑΝΑΠΤ. ΥΠΑΡΧ. ΔΡΑΣΤ.																	
A1.2.1 Κίρια-Εγκαταστάσεις	27.000.000	79.236,98	32.000.000	93.910,49	59.000.000	173.147,47	11.023.450	32.350,55	11.023.450	32.350,55					47.976.550	140.796,92	
A1.2.2 Τεχνικός Εξοπλισμός	16.000.000	46.955,25	20.000.000	58.694,06	36.000.000	105.649,31	16.000.000	46.955,25	16.000.000	46.955,25					20.000.000	58.694,06	
A1.2.3 Δαπάνες Μισθοδ. Προσωπικού	190.000.000	557.593,54	230.000.000	674.981,66	420.000.000	1.232.575,20	22.283.668	65.395,94	22.283.668	65.395,94					397.716.332	1.167.179,26	
A1.2.4 Λοιπές Δαπάνες	155.000.000	454.878,94	180.000.000	528.246,52	335.000.000	983.125,46	22.738.384	66.730,40	22.738.384	66.730,40					312.261.616	916.395,06	
	388.000.000	1.138.664,71	462.000.000	1.355.832,73	850.000.000	2.494.497,44	72.045.502	211.432,14	72.045.502	211.432,14			777.954.498	2.283.065,30	777.954.498	2.283.065,30	
A1.3 ΑΝΑΠΤ. ΝΕΩΝ ΔΡΑΣΤ.																	
A1.3.1 Ενοικιάσεις Κυριακών Χώρων	60.000.000	176.082,17	78.000.000	228.906,82	138.000.000	404.988,99	0	0,00		0,00					138.000.000	404.988,99	
A1.3.2 Τεχνικός Εξοπλισμός	44.000.000	129.126,93	60.000.000	176.082,17	104.000.000	305.209,10	40.392.489	118.539,95	40.392.489	118.539,95					63.607.511	186.669,14	
A1.3.3 Μισθοδοσ.Νέου Προσωπικού	312.000.000	915.627,29	360.000.000	1.056.493,03	672.000.000	1.972.120,32	64.007.915	187.844,21	64.007.915	187.844,21					607.992.085	1.784.276,11	
A1.3.4 Λοιπές Δαπάνες	156.000.000	457.813,65	180.000.000	528.246,52	336.000.000	986.060,17	22.738.384	66.730,40	22.738.384	66.730,40					313.261.616	919.329,76	
	572.000.000	1.678.650,04	678.000.000	1.989.728,54	1.250.000.000	3.668.378,58	127.138.788	373.114,56	127.138.788	373.114,56		255.383.546	749.474,82	867.477.666	2.545.789,19	1.122.861.212	3.295.264,00
A1.4 ΑΝΑΠΤ. ΕΦΑΡΜΟΓΩΝ																	
A1.4.1 Τεχνικές Εγκαταστάσεις	60.000.000	176.082,17	73.000.000	214.233,31	133.000.000	390.315,48	89.083.563	261.433,79	89.083.563	261.433,79					43.916.437	128.881,69	
A1.4.2 Δαπάνες Μισθοδ. Προσωπικού	126.000.000	369.772,56	150.000.000	440.205,43	276.000.000	809.977,99	22.283.668	65.395,94	22.283.668	65.395,94					253.716.332	744.582,05	
A1.4.3 Λοιπές Δαπάνες	66.000.000	193.690,39	75.000.000	220.102,71	141.000.000	413.793,10	22.738.384	66.730,40	22.738.384	66.730,40					118.261.616	347.062,70	
	252.000.000	739.545,12	298.000.000	874.541,45	550.000.000	1.614.086,57	134.105.615	393.560,13	134.105.615	393.560,13			415.894.385	1.220.526,44	415.894.385	1.220.526,44	
A2. ΣΥΜΜΕΤΟΧΕΣ																	
A2.1 SPACE NET A.E.	600.000.000	1.760.821,72		0,00	600.000.000	1.760.821,72	599.400.000	1.759.060,90	599.400.000	1.759.060,90					600.000	1.760,82	
A2.2 SPACERHONER A.E.	300.000.000	880.410,86		0,00	300.000.000	880.410,86	0	0,00		0,00					300.000.000	880.410,86	
	900.000.000	2.641.232,58		0,00	900.000.000	2.641.232,58	599.400.000	1.759.060,90	599.400.000	1.759.060,90			300.600.000	882.171,68	300.600.000	882.171,68	
B. ΚΕΦΑΛΑΙΟ ΚΙΝΗΣΗΣ	1.285.000.000	3.771.093,18		0,00	1.285.000.000	3.771.093,18	1.282.064.696	3.762.478,93		0,00			2.935.304	8.614,25	2.935.304	8.614,25	
ΣΥΝΟΛΟ	3.717.000.000	10.908.290,54	1.618.000.000	4.748.349,23	5.335.000.000	15.656.639,77	2.479.616.454	7.276.937,50	1.197.551.758	3.514.458,57	0,00	255.383.546	749.474,82	2.600.000.000	7.630.227,45	2.855.383.546	8.379.702,26

Χρηματιστηριακά Στοιχεία Μετοχής

Η μετοχή της SPACE HELLAS ξεκίνησε τη διαπραγμάτευσή της στην Παράλληλη Αγορά του Χ.Α.Α. στις 29 Σεπτεμβρίου του 2000.

Η τιμή της μετοχής στην περίοδο Οκτώβριος 2000 - Απρίλιος 2001 διατηρήθηκε σταθερά πάνω από την τιμή εισαγωγής (6.250 δρχ./18,34 euro) με σχετικά περιορισμένη διακύμανση (διάγραμμα 1).

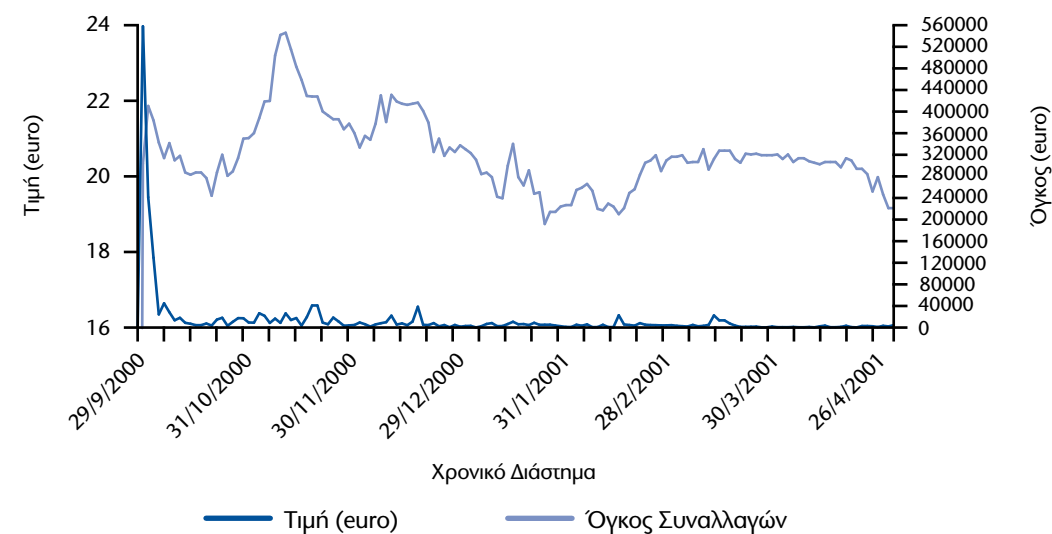
Η πορεία της μετοχής σε σχέση με το Γενικό Δείκτη του Χ.Α.Α. (διάγραμμα 2) αλλά του δείκτη της Παράλληλης Αγοράς (διάγραμμα 3) παρουσιάζει μια σταθερά θετική απόκλιση.

Ο όγκος των συναλλαγών, δεδομένης της μικρής διασποράς μετοχών στο ευρύ επενδυτικό κοινό (13,7% μετά τη δημόσια εγγραφή) ανήλθε σε 13.449 μετοχές ανά ημέρα για το διάστημα Οκτώβριος 2000 - Απρίλιος 2001 (μέση ημερήσια εμπορευσιμότητα 0,2%).

Ημερομηνία	Τιμή Κλεισίματος (euro)	Αξία Συνολικού Μηνιαίου Όγκου Συναλλαγών
29.9.2000	20,3375	557.900
31.10.2000	21,5407	662.230
30.11.2000	20,9685	292.820
29.12.2000	20,6163	150.700
31.1.2001	19,7	98.470
28.2.2001	20,56	91.780
30.3.2001	20,48	89.630
26.4.2001	19,16	33.590

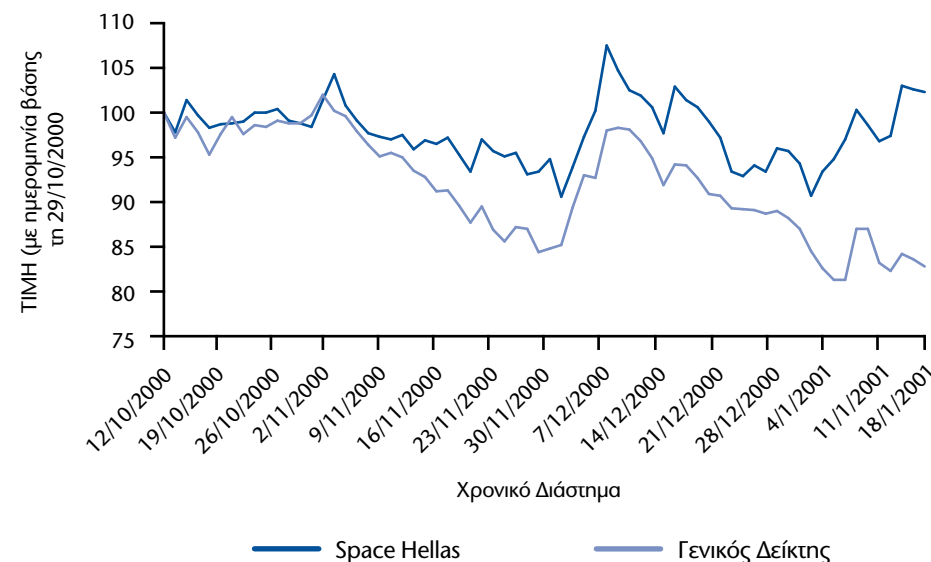
Διαγρ.1

Διαγραμματική Παρουσίαση Τιμής & Όγκου Συναλλαγών της Μετοχής της Space Hellas



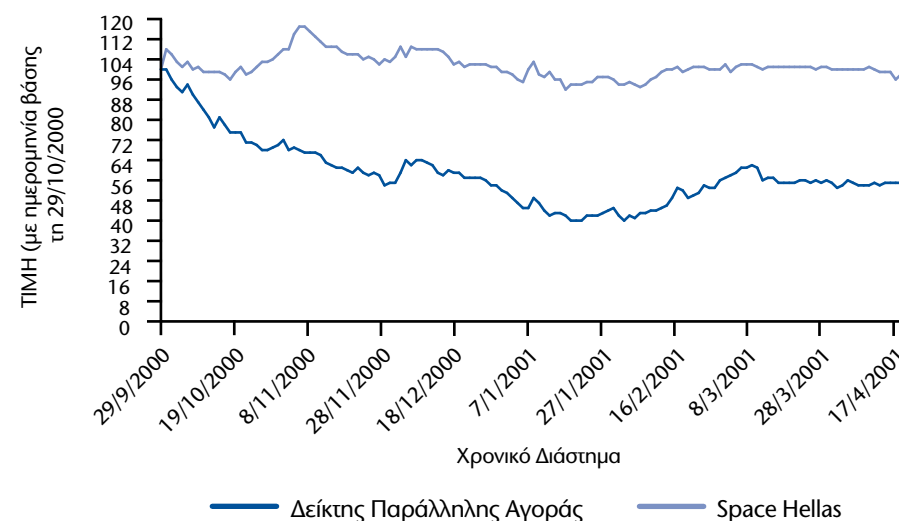
Διαγρ.2

Διαγραμματική παρουσίαση της πορείας της μετοχής σε σχέση με το Γενικό Δείκτη του Χ.Α.Α.



Διαγρ.3

Διαγραμματική παρουσίαση της πορείας της μετοχής σε σχέση με το Δείκτη της Παράλληλης Αγοράς



Μετά την αύξηση του μετοχικού κεφαλαίου της Εταιρίας, σύμφωνα με την απόφαση της Έκτακτης Γενικής Συνέλευσης των μετόχων της Εταιρίας της 6.5.1999, όπως αυτή επικυρώθηκε, επαναεπιβεβαιώθηκε και ανανεώθηκε από τις αποφάσεις της Έκτακτης Γενικής Συνέλευσης των μετόχων της Εταιρίας της 25.1.2000 και της 22.6.2000, οι μετοχές της Εταιρίας ανέρχονται σε 6.581.530 κοινές ονομαστικές μετοχές, ονομαστικής αξίας 125 δρχ. η καθεμία.

Κάθε μετοχή της Εταιρίας ενσωματώνει όλα τα δικαιώματα και τις υποχρεώσεις που καθορίζονται από τον Κ.Ν. 2190/1920 (στο εξής ο «Νόμος») και το Καταστατικό της Εταιρίας, το οποίο όμως δεν περιέχει διατάξεις περισσότερο περιοριστικές από αυτές που προβλέπει ο Νόμος. Η κατοχή του τίτλου της μετοχής συνεπάγεται αυτοδικαίως την αποδοχή από τον κύριο αυτής του καταστατικού της Εταιρίας και των νομίμων αποφάσεων των Γενικών Συνελεύσεων των μετόχων.

Το καταστατικό της Εταιρίας δεν περιέχει ειδικά δικαιώματα υπέρ συγκεκριμένων μετόχων. Οι μετοχές της Εταιρίας είναι ελεύθερα διαπραγματεύσιμες. Μονάδα διαπραγμάτευσης είναι ο τίτλος των 10 μετοχών.

Η ευθύνη των μετόχων περιορίζεται στην ονομαστική αξία των μετοχών που κατέχουν. Κάθε μετοχή παρέχει το δικαίωμα ιδιοκτησίας στην περιουσία της Εταιρίας και ανάλογη συμμετοχή στα κέρδη της Εταιρίας, σύμφωνα με το Νόμο και τις διατάξεις του Καταστατικού της. Τα δικαιώματα και οι υποχρεώσεις που απορρέουν από κάθε μετοχή την παρακολουθούν σε οποιονδήποτε καθολικό ή ειδικό διάδοχο του μέτοχου.

Οι μέτοχοι ενασκούν τα δικαιώματά τους σε σχέση με τη Διοίκηση της Εταιρίας μόνο μέσω των Γενικών Συνελεύσεων.

Οι μέτοχοι έχουν προνόμιο προτίμησης σε κάθε μελλοντική αύξηση του Μετοχικού Κεφαλαίου της Εταιρίας, ανάλογα με τη συμμετοχή τους στο υφιστάμενο μετοχικό κεφάλαιο, όπως ορίζεται στο άρθρο 13, παράγραφος 5 του Κωδικοποιημένου Νόμου 2190/1920.

Οι δανειστές του μέτοχου και οι καθολικοί ή ειδικοί διάδοχοί τους σε καμιά περίπτωση δεν μπορούν να προκαλέσουν την κατάσχεση ή τη σφράγιση οποιουδήποτε περιουσιακού στοιχείου ή των βιβλίων της Εταιρίας, ούτε να ζητήσουν τη διανομή ή εκκαθάριση της, ούτε να αναμειχθούν κατά οποιονδήποτε τρόπο στη διοίκηση ή τη διαχείρισή της.

Κάθε μέτοχος, οπουδήποτε και αν κατοικεί, λογίζεται ότι έχει μόνιμη κατοικία την έδρα της Εταιρίας ως προς τις σχέσεις του με αυτήν και υπόκειται στην ελληνική νομοθεσία. Κάθε διαφορά μεταξύ της Εταιρίας αφενός και των μετόχων ή οποιουδήποτε τρίτου αφετέρου, υπάγεται στην αποκλειστική αρμοδιότητα των τακτικών δικαστηρίων, η δε Εταιρία ενάγεται μόνον ενώπιον των δικαστηρίων της έδρας της.

Κάθε μετοχή είναι αδιαίρετη και παρέχει δικαίωμα μιας ψήφου. Συγκύριοι κοινών μετοχών, για να έχουν το δικαίωμα ψήφου, πρέπει να υποδείξουν στην Εταιρία εγγράφως έναν κοινό εκπρόσωπο για τη μετοχή αυτή, ο οποίος θα τους εκπροσωπήσει στη Γενική Συνέλευση. Εάν δεν οριστεί εκπρόσωπος, τότε τα δικαιώματα των συγκύριων μετόχων στη Γενική Συνέλευση δεν μπορούν να ασκηθούν.

Οι μέτοχοι και οι αντιπρόσωποι των μετόχων, για να έχουν δικαίωμα συμμετοχής στη Γενική Συνέλευση πρέπει, κατά το νόμο και το καταστατικό, πέντε (τουλάχιστον) ημέρες πριν από την πιο πάνω ημέρα σύγκλησης της Συνέλευσης να δηλώσουν τον αριθμό των μετοχών με τον οποίον επιθυμούν να συμμετάσχουν στη Γενική Συνέλευση, απευθυνόμενοι στο Κεντρικό Αποθετήριο Αξιών, εφόσον ο προς κατάθεση αριθμός μετοχών βρίσκεται στον Ειδικό Λογαριασμό, διαφορετικά στους χειριστές Λογαριασμών Χρεογράφων που έχουν εξουσιοδοτήσει, προκειμένου να τους εκδοθεί αποδεικτικό δέσμευσης και να καταθέσουν τα τυχόν πληρεξούσιά τους στα γραφεία της Εταιρίας μέσα στην ίδια προθεσμία.

Μέτοχοι που εκπροσωπούν το 5% του καταβλημένου Μετοχικού Κεφαλαίου έχουν το δικαίωμα:

1. να ζητήσουν από το Πρωτοδικείο της έδρας της Εταιρίας το διορισμό ενός ή περισσότερων ελεγκτών για τον έλεγχο της Εταιρίας, σύμφωνα με το άρθρο 40, 40ε του Ν. 2190/1920, και
2. να ζητήσουν τη σύγκληση της Έκτακτης Γενικής Συνέλευσης των μετόχων. Το Διοικητικό Συμβούλιο είναι υποχρεωμένο να συγκαλέσει τη Συνέλευση αυτή εντός τριάντα (30) ημερών από την ημέρα κατάθεσης της αίτησης στον Πρόεδρο του Διοικητικού Συμβουλίου. Στην αίτηση οι αιτούντες μέτοχοι οφείλουν να αναφέρουν τα θέματα για τα οποία καλείται να αποφασίσει η Γενική Συνέλευση.

Κάθε μέτοχος μπορεί να ζητήσει, δέκα (10) ημέρες πριν από την Τακτική Γενική Συνέλευση, τις επίσιες οικονομικές καταστάσεις, τις σχετικές εκθέσεις του Διοικητικού Συμβουλίου και των Ελεγκτών της Εκδότριας Εταιρίας και το Ετήσιο Δελτίο.

Μέρισμα δικαιούται κάθε μέτοχος κατά την ημερομηνία έγκρισης των ετησίων οικονομικών καταστάσεων από την Τακτική Γενική Συνέλευση των μετόχων ή οποτεδήποτε οριστεί.

Το μέρισμα κάθε μετοχής πληρώνεται στους μετόχους εντός δύο (2) μηνών από την ημερομηνία της Τακτικής Γενικής Συνέλευσης που ενέκρινε τις επίσιες οικονομικές καταστάσεις. Ο τρόπος και ο τόπος καταβολής γνωστοποιείται στους μετόχους με ανακοινώσεις στον ημερήσιο Τύπο.

Τα μερίσματα που δεν έχουν ζητηθεί για μία πενταετία αφότου κατέστησαν απαιτητά παραγράφονται υπέρ του Δημοσίου.

Σε ό,τι αφορά τη διαδικασία κατάθεσης των μετοχών προκειμένου να συμμετέχει ο μέτοχος στις Γενικές Συνελεύσεις των Μετόχων της Εταιρίας και τη διαδικασία πληρωμής του μερίσματος, θα εφαρμόζονται τα προβλεπόμενα στον Κανονισμό Λειτουργίας και Εκκαθάρισης του Συστήματος Άυλων Τίτλων του Κεντρικού Αποθετηρίου Αξιών, όπως αυτός εκάστοτε ισχύει.

7.1. Γενικές Πληροφορίες

Η ανώνυμη εταιρία με την επωνυμία «SPACE HELLAS Ανώνυμη Εταιρία Εμπόριο - Αντιπροσωπείες - Εισαγωγές - Εξαγωγές» και διακριτικό τίτλο «SPACE COM A.E.» συνεστήθη με το υπ' αριθμ. 116369/15.7.85 συμβόλαιο του συμβολαιογράφου Κων/νου Χριστοδούλου, το οποίο εγκρίθηκε με την Απόφαση υπ' αριθμ. ΕΜ 4728/1.8.85 του Νομάρχη Αττικής, που δημοσιεύθηκε στο ΦΕΚ 2929/8.8.85 ΤΑΕ & ΕΠΕ. Η διάρκεια της Εταιρίας ορίσθηκε αρχικά 100ετής και Έδρα της εταιρίας είναι ο Δήμος Αγίας Παρασκευής, Ν. Αττικής, Λεωφ. Μεσογείων 312. Με απόφαση της Γενικής Συνέλευσης των μετόχων της Εταιρίας της 6.5.99, που εγκρίθηκε με την υπ' αριθμ. ΕΜ 4247/99 Απόφαση του Νομάρχη Αθηνών, που καταχωρήθηκε στο ΜΑΕ στις 23.7.99 και δημοσιεύθηκε στο ΦΕΚ 6299/2-8-99 ΤΑΕ & ΕΠΕ, η διάρκεια της Εταιρίας ορίσθηκε 50ετής.

Η Εταιρία έχει αριθμό ΜΑΕ 13966/06/Β/86/95 και αριθμό Φορολογικού Μητρώου 094149709.

Σύμφωνα με το άρθρο 3 του κωδικοποιημένου Καταστατικού της Εταιρίας, σκοπός της είναι η επί κέρδει «α) ενέργεια πάσης φύσεως εμπορικών πράξεων. β) Αντιπροσώπευση πάσης φύσεως οίκων του εξωτερικού και του εσωτερικού. γ) Εισαγωγή - εξαγωγή παντός είδους εμπορευμάτων και εν γένει πάσης φύσεως ειδών και δη τοιούτων ηλεκτρικών, ηλεκτρονικών, οπτικών κ.λπ. δ) Ανάληψις εκτελέσεως παντός είδους μελετών, παροχής πάσης φύσεως υπηρεσιών προς τρίτους και δη τεχνικών τοιούτων της ημεδαπής ή και της αλλοδαπής. ε) Διεκπεραίωσις πάσης φύσεως μεσιτικών εργασιών εν τω εσωτερικώ και τω εξωτερικώ. στ) Συμμετοχή της συνιστώμενης Εταιρίας και συνεργασία με επιχειρήσεις οιασδήποτε μορφής ή τύπου, ή εις κοινοπραξίας του εσωτερικού και εξωτερικού επιδιωκούσας συναφείς ή ετέρους σκοπούς προς τους τοιούτους της Εταιρίας. ζ) Χρηματοδοτήσεις και επενδύσεις κεφαλαίων του εσωτερικού και εξωτερικού. η) Οιαδήποτε εν γένει επιχειρηματική δραστηριότητα ή εκδήλωση συνδεδεμένη αμέσως ή εμμέσως με τους σκοπούς της Εταιρίας. θ) Η ίδρυση, λειτουργία και εκμετάλλευση βιοτεχνικής ή βιομηχανικής μονάδος παραγωγής οιασδήποτε φύσεως προϊόντων και η εμπορία των προϊόντων αυτών. ι) Η παροχή πάσης φύσεως τηλεπικοινωνιακών υπηρεσιών και ια) Η παροχή εγγυήσεων προς τρίτους είτε υπέρ των συνδεδεμένων με την παρούσα εταιριών, είτε υπέρ άλλων φυσικών ή νομικών προσώπων, αλλά μετά από απόφαση του Διοικητικού Συμβουλίου της Εταιρίας».

Το Καταστατικό της Εταιρίας δεν περιλαμβάνει διατάξεις περιοριστικές των δικαιωμάτων της μειοψηφίας των μετόχων, σε σύγκριση με τις αντίστοιχες προβλέψεις του Κ.Ν. 2190/20.

Η Εταιρία λειτουργεί υπό το καθεστώς του Κ.Ν. 2190/1920.

Έγγραφα τα οποία αφορούν την Εταιρία είναι στη διάθεση του οποιουδήποτε εκδηλώσει ενδιαφέρον, τηρουμένων των διατάξεων της ισχύουσας νομοθεσίας, στα γραφεία της έδρας της Εταιρίας, Λεωφ. Μεσογείων 312, Αγία Παρασκευή.

Η Εταιρία δεν έχει εξαρτήσεις από διπλώματα ευρεσιτεχνίας, άδειες εκμεταλλεύσεως, βιομηχανικές ή οικονομικές συμβάσεις, ή νέες μεθόδους κατασκευής, οι οποίες να έχουν θεμελιώδη σημασία για τη δραστηριότητα ή την αποδοτικότητα της Εταιρίας.

Όπως έχει γνωστοποιηθεί στο Νομικό Έλεγχο της Εταιρίας κατά την περίοδο προ της εισαγωγής των μετοχών αυτής στο Χρηματιστήριο Αξιών Αθηνών (Παράλληλη Αγορά), υφίσταται κατ' αυτής μία εκκρεμής δίκη.

Η ως άνω δίκη αφορά απαίτηση των Σωτηρίου Ντουμάνη, Ευαγγελίας συζ. Σωτ. Ντουμάνη και Ελένης θυγ. Σωτ. Ντουμάνη (κατασκευαστών του κτιρίου επί της οδού Μεσογείων 302, στο οποίο στεγάζονται γραφεία της Εταιρίας) κατά της «SPACE HELLAS» και κατά της Σοφίας συζ. Ιωάννου Ματιάτου (δικαιοπαρόχου της Εταιρίας για το ακίνητο της επί της Λεωφόρου Μεσογείων 302), ύψους κεφαλαίου δρχ. 86.450.000, που έχει εγερθεί ενώπιον του Πολυμελούς Πρωτοδικείου Αθηνών με την από 4.4.95 (αριθμ. καταθ. 3788/95) αγωγή. Με την αγωγή τους οι ενάγοντες ζητούν να καταδικασθούν οι εναγόμενοι και έκαστος εξ αυτών εις ολόκληρον στην καταβολή του ως άνω ποσού, επικαλούμενοι ζημία τους με τον ισχυρισμό ότι η αγορά από την Εταιρία του δικαιώματος υψούν επί του ως άνω οικοπέδου συνιστούσε παραβίαση διάταξης του εργολαβικού συμβολαίου μεταξύ αυτών και της Σοφίας Ματιάτου, σύμφωνα με την οποία το δικαίωμα αυτό ανήκε κατά 25% στην οικοπεδούχο και κατά 75% στους εργολήπτες και μεταφέροντας συντελεστή δόμησης από άλλο ακίνητο ανήγειραν οριζόντιες ιδιοκτησίες του τέταρτου και πέμπτου ορόφου στο ως άνω ακίνητο.

Η ως άνω αγωγή συζητήθηκε την 26.10.95 και επ' αυτής έχει εκδοθεί και δημοσιευθεί η υπ' αριθμ. 2931/96 προδικαστική απόφαση του παραπάνω Δικαστηρίου, με την οποία διετάχθησαν αποδείξεις, η διεξαγωγή των οποίων είναι ακόμη σε εξέλιξη.

Κατά τη γνώμη του πληρεξουσίου δικηγόρου της Εταιρίας κ. Χ. Μαυροειδή, η επίδικη αγωγή είναι παντελώς αβάσιμη, αόριστη και καταχρηστική και προβλέπεται η απόρριψή της από το Δικαστήριο.

Η Εταιρία έχει συμμετοχές στο μετοχικό κεφάλαιο άλλων εταιριών. Οι συμμετοχές αυτές την 31.12.2000 είναι οι ακόλουθες:

1. SPACE NET ΤΗΛΕΠΙΚΟΙΝΩΝΙΚΕΣ ΥΠΗΡΕΣΙΕΣ Α.Ε.: Η εταιρία αποτελεί θυγατρική εταιρία της SPACE HELLAS Α.Ε. Η SPACE HELLAS Α.Ε. κατέχει ποσοστό συμμετοχής 99,9% στο μετοχικό κεφάλαιο της εταιρίας. Σκοπός της εταιρίας είναι η παροχή τηλεπικοινωνιακών υπηρεσιών.
2. SPACE PHONE Α.Ε.: Η εταιρία δραστηριοποιείται στο χώρο παροχής υπηρεσιών κινητής τηλεφωνίας. Η SPACE HELLAS Α.Ε. κατέχει ποσοστό συμμετοχής 50% στο μετοχικό κεφάλαιο της εταιρίας.
3. EUROSILLS ΑΝΩΝΥΜΗ ΕΤΑΙΡΙΑ ΕΠΑΓΓΕΛΜΑΤΙΚΗΣ ΚΑΤΑΡΤΙΣΗΣ ΚΑΙ ΕΡΕΥΝΑΣ: Η συμμετοχή της SPACE HELLAS Α.Ε. στο μετοχικό κεφάλαιο της εταιρίας ανέρχεται σε ποσοστό 30%. Η εταιρία δραστηριοποιείται στο χώρο της εκπαίδευσης, με ιδιαίτερη έμφαση στην ηλεκτρονική εκπαίδευση και στην οργάνωση προγραμμάτων των Κέντρων Επαγγελματικής Κατάρτισης.
4. ΕΛΛΑΣ ΚΟΜ Α.Ε. ΑΝΩΝΥΜΗ ΕΤΑΙΡΙΑ ΤΗΛΕΠΙΚΟΙΝΩΝΙΩΝ: Η SPACE HELLAS συμμετέχει στο μετοχικό κεφάλαιο της εταιρίας με ποσοστό 1%.

7.2. Περιγραφή Αντικειμένου Εργασιών

Η SPACE HELLAS ιδρύθηκε το 1985, με στόχο να προσφέρει τις καλύτερες τηλεπικοινωνιακές λύσεις και εφαρμογές στις ελληνικές επιχειρήσεις. Μέσα από μια συνεπή και ανοδική πορεία εδώ και 16 χρόνια, μπαίνει πλέον στη νέα χιλιετία, διεκδικώντας πρωταγωνιστικό ρόλο στον τομέα των δικτυακών και τηλεπικοινωνιακών υποδομών. Η SPACE HELLAS παρέχει ολοκληρωμένες λύσεις που επιτρέπουν την επαφή δύο ή περισσότερων σημείων με όλες τις βασικές μορφές επικοινωνίας: φωνή, δεδομένα, εικόνα.

Ειδικότερα, η Εταιρία δραστηριοποιείται σήμερα (με προϊόντα και υπηρεσίες) στους εξής τομείς:

- Εταιρικά δίκτυα και Διαδίκτυο (data networking).
- Δίκτυα τηλεπικοινωνιακών φορέων (telecom infrastructure).
- Τηλεφωνική διασύνδεση σε ενδοεταιρικό επίπεδο (enterprise telephony).
- Δομημένη καλωδίωση για σύγχρονα κτίρια (structured cabling).
- Εξειδικευμένες εφαρμογές που αξιοποιούν υφιστάμενα δίκτυα, προσδίδοντας αξία σε αυτά (value added services).
- Ερευνητικά και αναπτυξιακά προγράμματα τοπικά και της Ευρωπαϊκής Ένωσης.

7.2.1. Κατηγορίες πωλουμένων προϊόντων

Τα προϊόντα που κυρίως διαθέτει η SPACE HELLAS συγκροτούν τη «ραχοκοκαλιά» ενός σύγχρονου δικτύου, που μπορεί να περιορίζεται μέσα σε ένα κτίριο ή να απλώνεται σε μια ευρύτερη περιοχή, σε ολόκληρη την Ελλάδα, αλλά ακόμη και πέρα από αυτή.

Για την ικανοποίηση των αναγκών των πελατών της, η SPACE HELLAS συνεργάζεται με διεθνείς και καταξιωμένους κατασκευαστικούς οίκους. Οι Motorola (MND), Cisco Systems, Rad Data Communications, Sycamore, 3Com, ADC-Teledata, Alcatel, Interwise είναι ενδεικτικά μερικοί από τους σημαντικότερους συνεργάτες της Εταιρίας.

Τα προϊόντα που κυρίως η Εταιρία προωθεί στην ελληνική αγορά είναι εξειδικευμένες τηλεπικοινωνιακές συσκευές απαραίτητες για τη λειτουργία ενός δικτύου, ανάλογα με το μέγεθος της επιχείρησης - πελάτη και την επιθυμητή τεχνολογία. Έτσι, η SPACE HELLAS διαθέτει:

- Γέφυρες δικτύου (bridges).
- Συγκεντρωτές (hubs).
- Μεταγωγείς (switches).
- Δρομολογητές (routers).
- Κόμβους και συσκευές πρόσβασης σε ποικίλα δίκτυα (X.25, frame relay, cell relay/ATM, IP).
- Πολυπλέκτες (multiplexers).
- Προϊόντα ασφαλούς μετάδοσης δεδομένων (firewalls, encryptors).
- Λοιπές συσκευές δικτύων, όπως terminal servers, FDDI concentrators, εξυπηρετητές εκτυπώσεων (printer servers) κ.λπ.
- Modems όλων των ειδών (voiceband, baseband, dial-up, xDSL, fiber optics, miniature modems).
- Network Interface Cards (NIC) για όλους τους τύπους τοπικών δικτύων και Η/Υ.
- Μετατροπείς διεπαφής (interface converters).
- Συστήματα κεντρικής διαχείρισης δικτύων.
- Συσκευές ελέγχου αξιοπιστίας και απόδοσης δικτύου (test equipment, network analyzers).
- Προϊόντα ασύρματης ζεύξης για τοπικά δίκτυα.
- Προϊόντα οπτικής ζεύξης (laser optics).
- Προϊόντα μικροκυματικής ζεύξης.
- Προϊόντα δορυφορικών επικοινωνιών.
- Ασύρματους διαμορφωτές/αποδιαμορφωτές (modems).

- Συσκευές ψηφιοποίησης φωνής.
- Συστήματα οπτικής τηλεδιάσκεψης (videoconference).
- Προϊόντα δομημένης καλωδίωσης.

Επιπλέον, η Εταιρία διαθέτει στους πελάτες της:

- Τηλεφωνικά κέντρα.
- Καταγραφικά συστήματα τηλεφωνικών εντολών.
- Προϊόντα υποδομής τηλεπικοινωνιακών οργανισμών (π.χ. συγκεντρωτές γραμμών).
- Πλατφόρμα τιμολόγησης (billing) υπηρεσιών παρεχόμενων από τηλεπικοινωνιακούς οργανισμούς.
- Πλατφόρμα λογισμικού για την εξ αποστάσεως εκπαίδευση μέσω Internet.

Η πρόταση αξίας της Εταιρίας προς την αγορά (value proposition) έγκειται στον κατάλληλο κάθε φορά συνδυασμό επί μέρους προϊόντων (από τα παραπάνω), ώστε να συντίθεται η λεγόμενη «ολοκληρωμένη λύση». Οι απαιτήσεις της αγοράς και η συνεχώς αυξανόμενη πολυπλοκότητα της τεχνολογίας έχουν οριστικά μετατοπίσει το ενδιαφέρον των πελατών από την απλή προμήθεια μεμονωμένων προϊόντων στην προμήθεια της ολοκληρωμένης λύσης. Η ικανότητα της Εταιρίας να ανταποκρίνεται στην πρόκληση αυτή συνιστά ανταγωνιστικό πλεονέκτημα και τη διαφοροποιεί από την πολυάριθμη ομάδα των (απλών) «διανομέων» προϊόντων (distributors).

7.2.2. Κατηγορίες παρεχομένων υπηρεσιών

Οι παρεχόμενες υπηρεσίες περιλαμβάνουν:

- Ανάλυση, μελέτη και σχεδίαση δικτύων.
- Παροχή συμβουλευτικών υπηρεσιών.
- Έλεγχο ασφάλειας δικτύων και πληροφορικής.
- Εκπαίδευση και μεταφορά τεχνολογίας.
- Υπηρεσίες τεχνικής υποστήριξης (εγκατάσταση, λειτουργία, συντήρηση).
- Εξειδικευμένες τεχνικές υπηρεσίες (δοκιμές δικτύων, έλεγχος απόδοσης δικτύων κ.λπ.).
- Outsourcing δικτύων.
- Παροχή υπηρεσιών προστιθέμενης αξίας πάνω σε υφιστάμενα δίκτυα (π.χ. πλατφόρμα λογισμικού για εξ αποστάσεως εκπαίδευση).
- Διαχείριση έργου (project management).

Είναι εξαιρετικά σημαντικό ότι το έμπυχο δυναμικό της SPACE HELLAS υποστηρίζει την εγκατάσταση, λειτουργία και συντήρηση των συσκευών που προμηθεύει. Επιπλέον, οι υπηρεσίες, αλλά και οτιδήποτε παράγει η Εταιρία (π.χ. μελέτες δικτύων) είναι πιστοποιημένα με ISO 9001.

Για να αντιληφθούμε πιο καθαρά το περιεχόμενο των παρεχόμενων υπηρεσιών, είναι σκόπιμο να εξετάσουμε πώς εξελίσσεται σε γενικές γραμμές μια τυπική διαδικασία πώλησης.

Πριν την πώληση, κατά κανόνα, προηγείται μια φάση αξιολόγησης των τεχνολογικών αναγκών του πελάτη και συμβουλευτικής στις ενδεδειγμένες λύσεις. Τη διαδικασία αυτή αναλαμβάνουν οι μηχανικοί της Διεύθυνσης Engineering, με τη συνδρομή του account manager (πωλητής) που έχει τη συνολική ευθύνη του αντίστοιχου πελάτη.

Είναι σημαντικό πως η Εταιρία έχει επενδύσει σε ποικίλες τεχνολογίες και κυρίως προμηθευτές. Έτσι, είναι σε θέση να προσφέρει στον πελάτη εναλλακτικά σενάρια με ποικιλία τεχνικοοικονομικών λύσεων, ώστε ο πελάτης να έχει δικαίωμα επιλογής. Το χαρακτηριστικό αυτό αποτελεί ανταγωνιστικό πλεονέκτημα για τη SPACE HELLAS, αφού συναντάται σπάνια στην αγορά, μια και οι περισσότερες ανταγωνιστικές εταιρίες συνήθως προωθούν μονομερώς συγκεκριμένους κατασκευαστές ή/και τεχνολογίες.

Μετά την προμήθεια του εξοπλισμού ακολουθεί η φάση της εγκατάστασης, θέσης σε λειτουργία (configuration) και συντήρησης του εξοπλισμού. Την εκτέλεση των εργασιών αυτών αναλαμβάνουν τα στελέχη (μηχανικοί και τεχνικοί) της Διεύθυνσης Τεχνικών Υπηρεσιών της SPACE HELLAS. Η Εταιρία έχει τη δυνατότητα παροχής συνεχούς τεχνικής υποστήριξης είτε μετά από σχετική κλήση του πελάτη (on a call basis) είτε με σύμβαση συγκεκριμένης χρονικής διάρκειας και καθορισμένου τιμήματος. Οι δυνατότητες της SPACE HELLAS επιτρέπουν την απόκριση ακόμη και μέσα σε 2 ώρες από τη διατύπωση του αιτήματος, 24 ώρες την ημέρα, 7 ημέρες την εβδομάδα. Ο πελάτης έχει κι εδώ το δικαίωμα επιλογής ανάμεσα σε πακέτα τεχνικής υποστήριξης που απαρτίζονται από παροχές με αντίστοιχο κόστος. Επιπλέον, όσοι πελάτες το επιθυμούν μπορούν να συμμετάσχουν σε προγράμματα πρακτικών εκπαιδεύσεων και μεταφοράς τεχνογνωσίας που οργανώνει η Εταιρία.

Σημειώνεται πως, ανάλογα με την πολυπλοκότητα της φάσης υλοποίησης ενός αναληφθέντος έργου, στελέχη του Τμήματος Διοίκησης Έργου (Project Management) της Εταιρίας αναλαμβάνουν το συντονισμό των επί μέρους Τμημάτων και διαδικασιών. Στόχος τους είναι το έργο να παραδοθεί εντός των συμφωνημένων χρονικών πλαισίων και με την επιθυμητή ποιότητα εργασιών.

Εν τέλει, ο τρόπος με τον οποίο η SPACE HELLAS προσεγγίζει την αγορά (δηλαδή με συνδυασμό προϊόντων, λύσεων και κυρίως υποστηρικτικών υπηρεσιών) διασφαλίζει σε πολύ μεγάλο βαθμό τη διαχρονικότητα της σχέσης της Εταιρίας με τον πελάτη (customer loyalty).

Στο πελατολόγιο της Εταιρίας συμπεριλαμβάνονται μεταξύ άλλων:

- Τράπεζες και χρηματοπιστωτικά ιδρύματα (ενδεικτικά Εθνική Τράπεζα της Ελλάδος, Alpha Bank, Εμπορική Τράπεζα, ABN Amro Bank, Citibank).
- Τηλεπικοινωνιακοί οργανισμοί (ενδεικτικά ΟΤΕ, Panafon, Teletet).
- Service providers (ενδεικτικά Internet Hellas, Ideal).
- Μεγάλες ιδιωτικές επιχειρήσεις (ενδεικτικά Αθναϊκή Ζυθοποιία, ΦΑΓΕ, Γερμανός, Σκλαβενίτης, Telerate, Glaxo Welcome).
- Οργανισμοί και φορείς του δημόσιου τομέα (ενδεικτικά ΟΤΕ, ΔΕΗ, Δήμος Θεσσαλονίκης, Ολυμπιακή Αεροπορία).
- Πανεπιστήμια (ενδεικτικά ΕΜΠ, Πανεπιστήμιο Αθηνών, Πανεπιστήμιο Ιωαννίνων).

7.2.3. Νέες δραστηριότητες μέσα στο 2000

Μέσα στο 2000 η SPACE HELLAS προχώρησε σε μια σειρά σημαντικών επιχειρηματικών κινήσεων και επενδύσεων σε νέες δραστηριότητες, στοχεύοντας στην ενίσχυση της ανάπτυξής της και στη διεξόδου της σε νέες αγορές.

Το Φεβρουάριο του 2000 η Εταιρία παραχώρησε το 23% περίπου (20% μετά την εισαγωγή της στην Παράλληλη Αγορά του Χ.Α.Α.) στην Alpha Bank και τη Δέλτα Πληροφορική (που τελεί υπό συγχώνευση με τη Singular). Υπενθυμίζεται ότι οι Δέλτα Πληροφορική και Singular συγκροτούν από κοινού έναν από τους μεγαλύτερους και πιο δυναμικούς Ομίλους Πληροφορικής στην Ελλάδα. Έτσι, η SPACE HELLAS αποκτά αναβαθμισμένες δυνατότητες παρουσίας σε αναμενόμενα μεγάλα έργα των Ολυμπιακών Αγώνων 2004 και του Γ' Κοινοτικού Πλαισίου Στήριξης, που θα είναι σύνθετα, απαιτώντας συνδυασμένες λύσεις Πληροφορικής και Τηλεπικοινωνιών.

Παράλληλα, η συνεργασία αυτή επιτρέπει στην Εταιρία να κινηθεί με ταχύτερα βήματα στον τομέα της λεγόμενης «ολοκλήρωσης συστημάτων» (system integration) στα έργα που αναλαμβάνει. Με άλλα λόγια, η SPACE HELLAS μπορεί κατά περίπτωση να αξιοποιεί τις συνέργειες που προκύπτουν με το σχήμα Δέλτα Πληροφορική - Singular, διευρύνοντας το πεδίο διεκδίκησης της από αμιγώς δικτυακά σε πιο σύνθετα έργα. Για τον ίδιο λόγο, άλλωστε, η Εταιρία αφενός προέβη σε κινήσεις συνεργασίας με εξειδικευμένους οίκους (π.χ., με ειδικό τμήμα της Alcatel για το έργο των επικοινωνιών της Αττικής Οδού) και αφετέρου προγραμματίζει την απόκτηση μεριδίου σε τοπική εταιρία (Garnett A.E.) με σημαντική τεχνογνωσία στη λεγόμενη «διαχείριση κινδύνων» (risk management) και την απρόσκοπτη (συνεχή) λειτουργία των συστημάτων μιας εταιρίας (business continuity).

Στοχεύοντας στη γεωγραφική επέκταση των δραστηριοτήτων της στις αναδυόμενες αγορές της Ν.Α. Ευρώπης, η SPACE HELLAS συνήψε σχέση αντιπροσώπησης με την ελληνική εταιρία Printec A.E., που έχει ήδη εγκατεστημένη παρουσία στην περιοχή αυτή. Επίσης είναι σε διαδικασία περαιτέρω έρευνας των τοπικών αγορών για πιθανό ορισμό και άλλων αντιπροσώπων της. Να σημειωθεί πως με τον τρόπο που άρχισε να υλοποιείται το επιχειρηματικό πλάνο γεωγραφικής επέκτασης της SPACE HELLAS διαθέτει συγκριτικά μικρότερο ρίσκο, αφού, εκτός των άλλων, στηρίζεται και σε έναν πυρήνα Ελλήνων πελατών της Εταιρίας που αντίστοιχα επεκτείνονται στη Ν.Α. Ευρώπη και τη Μέση Ανατολή.

Η SPACE HELLAS προχώρησε επίσης στην τοποθέτησή της στο πεδίο του «ηλεκτρονικού επιχειρείν», που διεθνώς αναγνωρίζεται ως η μεγαλύτερη ίσως επιχειρηματική ευκαιρία. Αποφεύγοντας το μιμητισμό, η εταιρία αναζήτησε πεδία εφαρμογών που πληρούν δύο όρους: (i) αξιοποιούν την υπάρχουσα τεχνογνωσία της σε θέματα δικτύων και επικοινωνιών και (ii) απαντούν σε υπαρκτές ανάγκες της αγοράς.

Υπό το πρίσμα αυτό η SPACE HELLAS (μαζί με τον ισραηλινό οίκο Interwise) ξεκίνησε την προώθηση και στην Ελλάδα μιας πρωτοπόρας πλατφόρμας λογισμικού, που επιτρέπει τη ζωντανή εκπαίδευση (interactive distance learning) μέσω του διαδικτύου (Internet). Επίσης, αναγνωρίζοντας τις σημαντικές επιχειρηματικές ευκαιρίες που προοιωνίζεται γενικότερα ο χώρος της εκπαίδευσης, η Εταιρία προχώρησε και σε συμμετοχή με 30% στο Κέντρο Επαγγελματικής Κατάρτισης Euroskills A.E.

Εξάλλου η Εταιρία, όπως άλλωστε είχε δεσμευθεί στο Ενημερωτικό Δελτίο της, προχώρησε σε συμμετοχή στην αύξηση του μετοχικού κεφαλαίου της θυγατρικής Space Net. Η Space Net αναμένεται να αναπτύξει σε μεγάλο βαθμό προϊόντα και υπηρεσίες που σχετίζονται με το περιβάλλον των ηλεκτρονικών συναλλαγών και των υπηρεσιών προστιθέμενης αξίας, προσφέροντας επιπλέον δυνατότητες για τη μητρική.

Πέρα από τα προηγούμενα, η Εταιρία εξετάζει πρόσθετους τρόπους διεξόδου στο χώρο του ηλεκτρονικού επιχειρείν. Στα πλαίσια αυτά εντάσσεται και η αναμενόμενη για το 2001 απόκτηση μεριδίου της Internet Hellas.

Μια άλλη σημαντική κίνηση για την Εταιρία μέσα στο 2000 ήταν ο σημαντικός εμπλουτισμός του προϊοντικού καταλόγου της με προϊόντα και λύσεις που απευθύνονται στην εξειδικευμένη αγορά των τηλεπικοινωνιακών οργανισμών (παλιότερων και νέων). Αναγνωρίζεται διεθνώς και ισχύει και στην Ελλάδα ότι οι υποδομές (infrastructure) τέτοιων οργανισμών αποτελούν και θα αποτελέσουν στρατηγικό στόχο των πλέον γνωστών διεθνών κατασκευαστών. Έτσι, η Εταιρία ενισχύθηκε προϊοντικά, ενώ οργανωτικά δημιούργησε έναν ξεχωριστό Τομέα Πωλήσεων που εστιάζει σε Τηλεπικοινωνιακούς Οργανισμούς και Εναλλακτικά Δίκτυα.

Επιπλέον, αναζήτησε την ανάπτυξη ειδικών υπηρεσιών που απευθύνονται κυρίως σε νέους φορείς παροχής υπηρεσιών. Ειδικά για να απευθυνθεί στην αγορά αυτή, μίσθωσε χώρους σε διάφορες ελληνικές επαρχιακές πόλεις, τους διαμόρφωσε με όλους τους κανόνες ασφάλειας, τους εφοδίασε με τον απαραίτητο σύγχρονο εξοπλισμό, τους επιτηρεί συνεχώς με το κατάλληλο προσωπικό και προσφέρει υπηρεσίες «φιλοξενίας» (hosting) κυρίως σε νεοϊδρυόμενους «παροχείς τηλεπικοινωνιακών υπηρεσιών», οι οποίοι δεν θέλουν να υποστούν το κόστος μιας αυξημένης αρχικής επένδυσης που συνεπάγεται η απόκτηση των χώρων και ο συνεχής έλεγχος καλής λειτουργίας του αντίστοιχου εξοπλισμού.

Τέλος, να αναφέρουμε ότι στη διάρκεια του 2000 διεκόπη η δραστηριότητα πώλησης συνδρομών και συσκευών κινητής τηλεφωνίας από τη SPACE HELLAS, διότι κρίθηκε καταλλήλοτερο οι πελάτες της δραστηριότητας αυτής να εξυπηρετούνται απευθείας από τη συγγενή εταιρία SpacePhone, που ως γνωστόν εξειδικεύεται στο συγκεκριμένο αντικείμενο εργασιών.

7.3. Διαδικασία Ανάπτυξης Νέων Δραστηριοτήτων

Η SPACE HELLAS έχει διακριθεί σε όλα τα χρόνια λειτουργίας της για την έγκαιρη διάγνωση των τάσεων που επικρατούν στην τεχνολογία των τηλεπικοινωνιών και τη γρήγορη ενσωμάτωση των επικρατέστερων στο προϊόντικο καλάθι της.

Σε μια αγορά που αλλάζει με δραματικούς ρυθμούς καθημερινά, η διατήρηση στην πρωτοπορία προϋποθέτει έναν καλό μηχανισμό παρακολούθησης των τεχνολογιών και έγκαιρης απορρόφησής τους από τον κορμό της Εταιρίας.

Αναλυτικότερα, η ανίχνευση των τεχνολογικών εξελίξεων και των ευρύτερων τάσεων της αγοράς στο πρώτο στάδιο πραγματοποιείται από τα στελέχη της Διεύθυνσης Επιχειρησιακής Ανάπτυξης. Στη συνέχεια, σε συνεργασία με τη Διεύθυνση Marketing, καταστρώνονται πλάνα εκτίμησης των προοπτικών των νέων τεχνολογιών/δραστηριοτήτων στην τοπική αγορά. Στη φάση αυτή χρησιμοποιούνται στοιχεία από αγορές του εξωτερικού και της Ελλάδας (όταν τα τελευταία είναι διαθέσιμα).

Τα κατ' αρχήν βιώσιμα πλάνα παρουσιάζονται στις περιοδικές συναντήσεις του top management της Εταιρίας. Για όσες από τις νέες δραστηριότητες εγκριθούν, ακολουθεί η φάση της σύναψης εμπορικής σχέσης με προμηθευτές ή συνεργάτες γενικότερα. Τη διαδικασία αυτή αναλαμβάνουν τα στελέχη της Διεύθυνσης Marketing.

Αμέσως μετά η Διεύθυνση Marketing αναλαμβάνει να αποκαταστήσει την επικοινωνία των επιμέρους Διευθύνσεων της Εταιρίας με τις αντίστοιχες Διευθύνσεις του συνεργάτη. Ειδικά στα στελέχη της Διεύθυνσης Πωλήσεων, γίνεται ενημέρωση στα νέα προϊόντα και τις υπηρεσίες, ενώ καταστρώνονται πλάνα προώθησής τους στα κατάλληλα κομμάτια (segments) της τοπικής αγοράς.

Ανάλογα με τη φύση και την πολυπλοκότητα των νέων προϊόντων/υπηρεσιών, η Εταιρία εκπαιδεύει μηχανικούς, τεχνικούς και account managers στην Ελλάδα και στο εξωτερικό, προκειμένου να είναι σε θέση να ανταποκρίνονται στα αιτήματα των πελατών.

7.4. Μεταβολή της Λογιστικής Αξίας των Παγίων Περιουσιακών Στοιχείων

Η εξέλιξη της λογιστικής αξίας των παγίων της Εταιρίας την περίοδο 1996-2000, σύμφωνα με τα δημοσιευμένα οικονομικά στοιχεία, εμφανίζεται στον ακόλουθο πίνακα:

ΠΙΝΑΚΑΣ ΜΕΤΑΒΟΛΗΣ ΤΗΣ ΛΟΓΙΣΤΙΚΗΣ ΑΞΙΑΣ ΤΩΝ ΠΑΓΙΩΝ ΓΙΑ ΤΙΣ ΧΡΗΣΕΙΣ 1996-2000 (σε εκατ. δρχ.)*

Κατηγορία Παγίου	Αξία Κτίσεως 31.12.1995	Προσθήκες** 1.1.96 -31.12.00	Αξία Κτίσης 31.12.00	Αποσβέσεις μέχρι 31.12.95	Αποσβέσεις 1.1.96 -31.12.00	Συν. Αξία Αποσβ. 31.12.00	Αναπόσβ. Αξία 31.12.00
A. ΑΣΩΜΑΤΕΣ							
ΑΚΙΝΗΤΟΠΟΙΗΣΕΙΣ	0	97	97	0	0	0	97
ΣΥΝΟΛΟ Α	0	97	97	0	0	0	97
B. ΕΝΣΩΜΑΤΕΣ ΑΚΙΝΗΤΟΠΟΙΗΣΕΙΣ							
Γήπεδα - Οικόπεδα	81	0	81	0	0	0	81
Κτίρια & τεχν. έργα	434	***369	803	64	147	211	592
Μηχανήματα - Τεχν. εγκ. - Μπκ. εξοπλ.	107	324	431	69	141	210	221
Μεταφορικά μέσα	77	91	168	21	60	81	87
Έπιπλα & λοιπός εξοπλισμός	194	545	739	96	337	433	306
Ακιν/σεις υπό εκτέλεση & προκ/λές	8	12	20	0	0	0	20
ΣΥΝΟΛΟ Β	901	1.341	2.242	250	685	935	1.308
ΓΕΝΙΚΟ ΣΥΝΟΛΟ (Α + Β)	901	1.438	2.339	250	685	935	1.405

* Τυχόν Διαφορές Μονάδων οφείλονται σε στρογγυλοποιήσεις.

** Προσθήκες μείον μειώσεις.

*** Στις προσθήκες περιόδου 1996-2000 συμπεριλαμβάνεται ποσό 47 εκατ. δρχ. περίπου από αναπροσαρμογή των ενσώματων ακινητοποιήσεων, σύμφωνα με τις διατάξεις του Ν. 2065/1992 κατά τη χρήση 1996, και ποσό 42 εκατ. δρχ. περίπου από αναπροσαρμογή των ενσώματων ακινητοποιήσεων, σύμφωνα με τις διατάξεις του Ν. 2065/1992 κατά τη χρήση 2000.

Όπως προκύπτει από τον παραπάνω πίνακα, η συνολική αξία κτίσεως των Ενσώματων Ακινήσεων μετά τις προσθήκες ανέρχεται στο ποσό των 2,242 δισ. δρχ.

Η τελευταία αναπροσαρμογή των ενσώματων ακινητοποιήσεων έγινε κατά την εταιρική χρήση 2000 με βάση τις διατάξεις του Ν. 2065/1992. Έτσι, η αξία κτίσεως των κυρίων αυξήθηκε κατά 41.526.043 δρχ. και των συσσωρευμένων αποσβέσεων κατά 21.210.660 δρχ. Η διαφορά αναπροσαρμογής 20.315.383 δρχ. καταχωρήθηκε στο λογαριασμό ιδίων κεφαλαίων του έτους 2000.

Οι καθαρές επενδύσεις όσον αφορά τις ενσώματες ακινητοποιήσεις κατά την περίοδο 1996-2000 ανήλθαν σε 1,260 δισ. δρχ. Στο ποσό αυτό δεν υπολογίζεται η αναπροσαρμογή των παγίων ύψους 89 εκατ. δρχ., καθώς επίσης και η μείωση ακινητοποιήσεων υπό εκτέλεση και προκαταβολών ύψους 8 εκατ. δρχ.

Στα περιουσιακά στοιχεία της Εταιρίας δεν υπάρχουν ενέχυρα ή εμπράγματα βάρη.

7.5. Εξέλιξη του Μετοχικού Κεφαλαίου

Η εξέλιξη του Μετοχικού Κεφαλαίου της Εταιρίας, από την ίδρυσή της έως σήμερα, έχει ως ακολούθως:

- Το αρχικό μετοχικό κεφάλαιο της Εταιρίας ορίσθηκε κατά τη σύσταση της σε 5.000.000 δρχ., διαιρούμενο σε 500 κοινές ανώνυμες μετοχές, ονομαστικής αξίας και τιμή έκδοσης 10.000 δρχ. η καθεμία (ΦΕΚ 2929/8.8.1985) και το οποίο καταβλήθηκε ολοσχερώς από τους ιδρυτές της με μετρητά.

- Με απόφαση του Διοικητικού Συμβουλίου της 9.9.1985 (ΦΕΚ 3290/9.10.1985), το μετοχικό κεφάλαιο αυξήθηκε με καταβολή μετρητών κατά δρχ. 5.000.000 με την έκδοση 500 νέων κοινών ανώνυμων μετοχών, ονομαστικής αξίας 10.000 δρχ. και τιμή έκδοσης 10.000 δρχ. η καθεμία. Έτσι, το μετοχικό κεφάλαιο ανήλθε σε 10.000.000 δρχ., διαιρούμενο σε 1.000 κοινές ανώνυμες μετοχές, ονομαστικής αξίας 10.000 δρχ. η καθεμία.
- Με απόφαση της Τακτικής Γενικής Συνέλευσης της 25.6.1987 (ΦΕΚ 2181/6.8.1987), το μετοχικό κεφάλαιο αυξήθηκε με καταβολή μετρητών κατά δρχ. 5.000.000, με την έκδοση 500 νέων κοινών ανώνυμων μετοχών, ονομαστικής αξίας 10.000 δρχ. και τιμή έκδοσης 10.000 δρχ. η καθεμία. Έτσι, το μετοχικό κεφάλαιο ανήλθε σε 15.000.000 δρχ., διαιρούμενο σε 1.500 κοινές ανώνυμες μετοχές, ονομαστικής αξίας 10.000 δρχ. η καθεμία.
- Με απόφαση της Έκτακτης Γενικής Συνέλευσης της 10.2.1988 (ΦΕΚ 509/28.3.1988), το μετοχικό κεφάλαιο αυξήθηκε με καταβολή μετρητών κατά δρχ. 43.000.000, με την έκδοση 4.300 νέων κοινών ανώνυμων μετοχών, ονομαστικής αξίας 10.000 δρχ. και τιμή έκδοσης 10.000 δρχ. η καθεμία. Έτσι, το μετοχικό κεφάλαιο ανήλθε σε 58.000.000 δρχ., διαιρούμενο σε 5.800 κοινές ανώνυμες μετοχές, ονομαστικής αξίας 10.000 δρχ. η καθεμία.
- Με απόφαση της Τακτικής Γενικής Συνέλευσης των μετόχων της 30.6.1989 (ΦΕΚ 427/27.2.1990), το Μετοχικό Κεφάλαιο της Εταιρίας αυξήθηκε κατά το ποσό των 2.000.000 δρχ., με την έκδοση 200 νέων κοινών ανώνυμων μετοχών, ονομαστικής αξίας 10.000 δρχ. και τιμή έκδοσης 10.000 δρχ. η καθεμία, με κεφαλαιοποίηση α) διαφορών αναπροσαρμογής, ύψους 1.755.000 δρχ. (σύμφωνα με την Ε. 2665/88 απόφαση των Υπουργών Εθνικής Οικονομίας και Οικονομικών), β) και με καταβολή μετρητών για στρογγυλοποίηση 245.000 δρχ. Έτσι το μετοχικό κεφάλαιο ανήλθε σε 60.000.000 δρχ., διαιρούμενο σε 6.000 κοινές ανώνυμες μετοχές, ονομαστικής αξίας 10.000 δρχ. η καθεμία.
- Με απόφαση της Έκτακτης Γενικής Συνέλευσης της 22.10.1993 (ΦΕΚ 6330/24.11.1993), το μετοχικό κεφάλαιο αυξήθηκε με καταβολή μετρητών κατά δρχ. 130.000.000, με την έκδοση 13.000 νέων κοινών ανώνυμων μετοχών, ονομαστικής αξίας 10.000 δρχ. και τιμή έκδοσης 10.000 δρχ. η καθεμία. Έτσι, το μετοχικό κεφάλαιο ανήλθε σε 190.000.000 δρχ., διαιρούμενο σε 19.000 κοινές ανώνυμες μετοχές, ονομαστικής αξίας 10.000 δρχ. η καθεμία.
- Με απόφαση της Τακτικής Γενικής Συνέλευσης των μετόχων της 30.6.1994 (ΦΕΚ 4708/4.8.1994), το Μετοχικό Κεφάλαιο της Εταιρίας αυξήθηκε κατά το ποσό των 30.000.000 δρχ., με την έκδοση 3.000 νέων κοινών ανώνυμων μετοχών, ονομαστικής αξίας 10.000 δρχ. και τιμή έκδοσης 10.000 δρχ. η καθεμία, με κεφαλαιοποίηση α) διαφορών αναπροσαρμογής, ύψους 27.263.906 δρχ. (σύμφωνα με το Ν. 2065/92), β) και με καταβολή μετρητών για στρογγυλοποίηση 2.736.094 δρχ. Έτσι, το μετοχικό κεφάλαιο ανήλθε σε 220.000.000 δρχ., διαιρούμενο σε 22.000 κοινές ανώνυμες μετοχές, ονομαστικής αξίας 10.000 δρχ. η καθεμία.
- Με απόφαση της Έκτακτης Γενικής Συνέλευσης των μετόχων της 7.11.1994, οι μετοχές της Εταιρίας μετατράπηκαν από ανώνυμες σε ονομαστικές (ΦΕΚ 6373/17.11.1994). Έτσι, οι 22.000 κοινές ανώνυμες μετοχές, ονομαστικής αξίας 10.000 δρχ., αντικαταστάθηκαν από 22.000 κοινές ονομαστικές μετοχές, ονομαστικής αξίας 10.000 δρχ.
- Με απόφαση της Έκτακτης Γενικής Συνέλευσης της 8.12.1994 (ΦΕΚ 138/10.1.1995 & ΦΕΚ 1099/10.3.1995), το μετοχικό κεφάλαιο αυξήθηκε με καταβολή μετρητών κατά δρχ. 200.000.000, με την έκδοση 20.000 νέων κοινών ονομαστικών μετοχών, ονομαστικής αξίας και τιμή έκδοσης 10.000 δρχ. η καθεμία. Έτσι, το μετοχικό κεφάλαιο ανήλθε σε 420.000.000 δρχ., διαιρούμενο σε 42.000 κοινές ονομαστικές μετοχές, ονομαστικής αξίας 10.000 δρχ. η καθεμία.
- Με απόφαση της Έκτακτης Γενικής Συνέλευσης των μετόχων της 30.11.1998 (ΦΕΚ 1684/29.3.1999), το Μετοχικό Κεφάλαιο της Εταιρίας αυξήθηκε κατά το ποσό των 80.000.000 δρχ., με την έκδοση 8.000 νέων κοινών ονομαστικών μετοχών, ονομαστικής αξίας 10.000 δρχ. εκάστη, με κεφαλαιοποίηση α) διαφορών αναπροσαρμογής ακινήτων σύμφωνα με το Ν. 2065/92, ύψους 27.089.780 δρχ., β) αφορολόγητων αποθεματικών Ν. 1828/89 και απόφασης 1055503/89 που σχηματίστηκαν στις χρήσεις 1989-1993, ύψους 12.722.000 δρχ., και γ) κερδών προηγούμενης χρήσης που εμφανίζονταν στο λογαριασμό «Υπόλοιπο κερδών εις νέον», ποσού 40.188.220 δρχ. Έτσι το μετοχικό κεφάλαιο ανήλθε σε 500.000.000 δρχ., διαιρούμενο σε 50.000 κοινές ονομαστικές μετοχές, ονομαστικής αξίας 10.000 δρχ. η καθεμία.

- Με την από 6.5.1999 απόφαση της Έκτακτης Γενικής Συνέλευσης των μετόχων (ΦΕΚ 6299/2.8.1999) μειώθηκε η ονομαστική αξία κάθε μετοχής από δέκα χιλιάδες (10.000) δραχμές σε εκατόν είκοσι πέντε (125) δραχμές. Επίσης με την απόφαση της ίδιας Γενικής Συνέλευσης το μετοχικό κεφάλαιο αυξήθηκε κατά διακόσια δέκα εκατομμύρια (210.000.000) δραχμές, με την έκδοση ενός εκατομμυρίου εξακοσίων ογδόντα χιλιάδων (1.680.000) νέων μετοχών, ονομαστικής αξίας εκατόν είκοσι πέντε (125) δραχμών εκάστη. Έτσι, το μετοχικό κεφάλαιο της Εταιρίας ανέρχεται σε επτακόσια δέκα εκατομμύρια (710.000.000) δραχμές διηρημένο σε πέντε εκατομμύρια εξακόσιες ογδόντα χιλιάδες (5.680.000) μετοχές, ονομαστικής αξίας εκατόν είκοσι πέντε (125) δραχμών εκάστη, ολοσχερώς καταβλημένο. Με την απόφαση της αυτής Γενικής Συνέλευσης των μετόχων το μετοχικό κεφάλαιο αυξήθηκε κατά εκατόν δώδεκα εκατομμύρια εξακόσιες ενενήντα μία χιλιάδες διακόσιες πενήντα (112.691.250) δραχμές, με την έκδοση εννιακοσίων μία χιλιάδων πεντακοσίων τριάντα (901.530) νέων μετοχών, ονομαστικής αξίας εκάστης εκατόν είκοσι πέντε (125) δραχμών. Οι μετοχές αυτές αποφασίστηκε να καλυφθούν με δημόσια εγγραφή και ιδιωτική τοποθέτηση, σύμφωνα με τις διατάξεις του Π.Δ. 350/85, όπως τροποποιήθηκε από το Ν. 1914/90.
- Με την από 25.1.2000 απόφαση της Έκτακτης Γ.Σ. των μετόχων αφενός μεν ανακλήθηκε η από 6.5.1999 απόφαση της Γ.Σ. των μετόχων, όσον αφορά την αύξηση του Μετοχικού Κεφαλαίου της Εταιρίας κατά 112.691.250 δρχ., με την έκδοση 901.530 νέων ονομαστικών μετοχών, ονομαστικής αξίας 125 δρχ. της καθεμιάς, από τις οποίες 858.600 θα εκαλύπτοντο με δημόσια εγγραφή μέσω του Χρηματιστηρίου Αξιών Αθηνών (Χ.Α.Α.) (Παράλληλη Αγορά) και 42.930 θα εκαλύπτοντο με ιδιωτική τοποθέτηση, λόγω παρέλευσης του χρόνου που ορίζει ο Νόμος για την αύξηση του Μετοχικού Κεφαλαίου, καθυστέρηση η οποία οφείλεται στη μη έγκριση της δημόσιας εγγραφής και της εισαγωγής των μετοχών της Εταιρίας από τις αρμόδιες υπηρεσίες (Διοικητικό Συμβούλιο Χ.Α.Α. και Επιτροπή Κεφαλαιαγοράς), αφετέρου δε εγκρίθηκε η αύξηση του Μετοχικού Κεφαλαίου της Εταιρίας κατά 112.691.250 δρχ., με την έκδοση 901.530 νέων ονομαστικών μετοχών, ονομαστικής αξίας 125 δρχ. η καθεμία, και τιμή διάθεσης υπέρ το άρτιο, από τις οποίες 858.600 αποφασίστηκε να καλυφθούν με δημόσια εγγραφή μέσω του Χ.Α.Α. (Παράλληλη Αγορά) και 42.930 να καλυφθούν με ιδιωτική τοποθέτηση, σύμφωνα με τις διατάξεις του Π.Δ. 350/85, όπως τροποποιήθηκε από το Ν. 1914/90.
- Με την από 22.6.2000 απόφαση της Έκτακτης Γ.Σ. των μετόχων (ΦΕΚ 7934/25.8.2000) αφενός μεν ανακλήθηκε η από 25.1.2000 απόφαση της Γ.Σ. των μετόχων, όσον αφορά την αύξηση του Μετοχικού Κεφαλαίου της Εταιρίας κατά 112.691.250 δρχ., με την έκδοση 901.530 νέων ονομαστικών μετοχών ονομαστικής αξίας 125 δρχ. της καθεμιάς, από τις οποίες 858.600 θα εκαλύπτοντο με δημόσια εγγραφή μέσω του Χρηματιστηρίου Αξιών Αθηνών (Χ.Α.Α.) (Παράλληλη Αγορά) και 42.930 θα εκαλύπτοντο με ιδιωτική τοποθέτηση, λόγω μη επιτεύξεως μέχρι σήμερα της εισαγωγής των μετοχών της Εταιρίας στο Χρηματιστήριο Αξιών Αθηνών (Χ.Α.Α.), αφετέρου δε επαναλήφθηκε και επιβεβαιώθηκε η από 6.5.99 απόφαση της Έκτακτης Γενικής Συνέλευσης των μετόχων της Εταιρίας και εγκρίθηκε η αύξηση του Μετοχικού Κεφαλαίου της Εταιρίας κατά 112.691.250 δρχ., με την έκδοση 901.530 νέων ονομαστικών μετοχών, ονομαστικής αξίας 125 δρχ. η καθεμία και τιμή διάθεσης υπέρ το άρτιο, από τις οποίες 858.600 καλύφθηκαν με δημόσια εγγραφή μέσω του Χ.Α.Α. (Παράλληλη Αγορά) και 42.930 καλύφθηκαν με ιδιωτική τοποθέτηση, σύμφωνα με τις διατάξεις του Π.Δ. 350/85, όπως τροποποιήθηκε από το Ν. 1914/90. Η διαφορά μεταξύ ονομαστικής αξίας κάθε μετοχής και τιμής διαθέσεως καταχωρήθηκε στο αποθεματικό από την έκδοση μετοχών υπέρ το άρτιο τη χρήση 2000.
- Έτσι, το Μετοχικό Κεφάλαιο της Εταιρίας ανέρχεται σε 822.691.250 δρχ., διαιρούμενο σε 6.581.530 ονομαστικές μετοχές, ονομαστικής αξίας 125 δρχ. η καθεμία.

Στον πίνακα που ακολουθεί παρουσιάζεται η εξέλιξη και ο τρόπος κάλυψης του Μετοχικού Κεφαλαίου της Εταιρίας από την ίδρυσή της:

Ημ/νία Γ.Σ.	Αρ. ΦΕΚ και Ημερομηνία	Ποσό Αύξησης Μετοχικού Κεφαλαίου (σε δρχ.)	Τιμή Διάθεσης (σε δρχ.)	Με Καταβολή Μετρητών (σε δρχ.)	Με Κεφαλ/ση Αποθεματικών (σε δρχ.)	Συνολικό Μετοχικό Κεφάλαιο (σε δρχ.)	Ον. Αξία Μετοχής (σε δρχ.)	Αριθμός Μετοχών
Ίδρυση	2929/8.8.85	5.000.000	10.000	5.000.000		5.000.000	10.000	500
9.9.1985	3290/9.10.85	5.000.000	10.000	5.000.000		10.000.000	10.000	1.000
25.6.1987	2181/6.8.87	5.000.000	10.000	5.000.000		15.000.000	10.000	1.500
10.2.1988	509/28.3.88	43.000.000	10.000	43.000.000		58.000.000	10.000	5.800
30.6.1989	427/27.2.90	2.000.000	10.000	245.000	1.755.000	60.000.000	10.000	6.000
22.10.1993	6330/24.11.93	130.000.000	10.000	130.000.000		190.000.000	10.000	19.000
30.6.1994	4708/4.8.94	30.000.000	10.000	2.736.094	27.263.906	220.000.000	10.000	22.000
7.11.1994	6373/17.11.94	220.000.000	ΜΕΤΑΤΡΟΠΗ ΜΕΤΟΧΩΝ ΑΠΟ ΑΝΩΝΥΜΕΣ ΣΕ ΟΝΟΜΑΣΤΙΚΕΣ			220.000.000	10.000	22.000
8.12.1994	138/10.1.95							
	1099/10.3.1995	200.000.000	10.000	200.000.000		420.000.000	10.000	42.000
30.11.1998*	1684/29.3.1999	80.000.000	10.000		80.000.000	500.000.000	10.000	50.000
6.5.1999	6299/2.8.1999		ΜΕΙΩΣΗ ΟΝΟΜΑΣΤΙΚΗΣ ΑΞΙΑΣ			500.000.000	125	4.000.000
6.5.1999	6299/2.8.1999	210.000.000	125		210.000.000	710.000.000	125	5.680.000
25.1.2000								
22.6.2000	7934/25.8.2000	112.691.250	125	112.691.250		822.691.250	125	6.581.530
25.8.2000								

* Η αύξηση μετοχικού κεφαλαίου στις 30.11.1998 αφορά: ποσό 27.089.780 δρχ. από κεφαλαιοποίηση αναπροσαρμογής αξίας ακινήτων με βάση το Ν. 2065/92, ποσό 12.722.000 δρχ. από κεφαλαιοποίηση αφορολόγητων αποθεματικών ειδικών διατάξεων που σχηματίστηκαν πριν από τη χρήση 1996 και ποσό 40.188.220 δρχ. από κεφαλαιοποίηση κερδών εις νέον.

7.6. Γήπεδα - Κτιριακές Εγκαταστάσεις

Ιδιότητα Ακίνητα

Η Εταιρία έχει στην ιδιοκτησία της τα ακόλουθα ακίνητα:

- Κτιριακές εγκαταστάσεις επί του οικοπέδου της Λεωφ. Μεσογείων 302 και Λοχαγού Δεδούση στον Χολαργό (το ποσοστό κυριότητας της Εταιρίας επί του οικοπέδου 729,23 τ.μ. στην Μεσογείων 302 είναι 800%), συνολικής στεγασμένης επιφάνειας 1.677 τ.μ. Το κτίριο αποτελείται από 5 υπέρ το ισόγειο ορόφους, 1 ημιώροφο και 1 υπόγειο. Ο πρώτος όροφος του κτιρίου αυτού επιφάνειας 225 τ.μ. είναι μισθωμένος από την εταιρία ΣΟΣΣΙΦΑΡ ΕΛΛΑΣ Α.Ε.Β.Ε. Οι βασικές χρήσεις των εγκαταστάσεων είναι υποκατάστημα και γραφεία.
- Κτιριακές εγκαταστάσεις επί των οδών Κορίνθου 127 και Γκότση 26 στην Πάτρα (το ποσοστό κυριότητας της Εταιρίας επί του οικοπέδου 1.106,81 τ.μ. στην Πάτρα είναι 22,2%) στις οποίες στεγάζεται το υποκατάστημα της Πάτρας, συνολικής στεγασμένης επιφάνειας 85 τ.μ. και αποτελούνται από το ισόγειο και την αποθήκη του υπογείου. Οι βασικές χρήσεις των εγκαταστάσεων περιλαμβάνουν:
 - Στέγαση των γραφείων του υποκαταστήματος
 - Στέγαση των τεχνικών υπηρεσιών

7.7. Μισθώσεις Ακινήτων Ιδιοκτησίας Τρίτων

Η Εταιρία μισθώνει τα παρακάτω ακίνητα:

- Κτιριακές εγκαταστάσεις επί της οδού Αριστοτέλους 6 στο Χολαργό, συνολικής στεγασμένης επιφάνειας 810,5 τ.μ. και οι οποίες αποτελούνται από υπόγειο, ισόγειο, ημιώροφο και δύο ορόφους. Ο προαναφερθέν χώρος χρησιμοποιείται από την Εταιρία ως Αποθηκευτικοί χώροι, καθώς και για τη στέγαση υποκαταστήματός της.
- Γραφείο πρώτου ορόφου του ιδιόκτητου κτιρίου της επί της οδού Μεσογείων 302 και Λοχαγού Δεδούση στο Χολαργό, συνολικής επιφάνειας 225 τ.μ., το οποίο χρησιμοποιείται ως υποκατάστημα της Εταιρίας.
- Διαμέρισμα 4ου ορόφου συνολικής στεγασμένης επιφάνειας 115 τ.μ. επί της οδού Τσιμισκή 70 στη Θεσσαλονίκη, το οποίο χρησιμοποιείται ως υποκατάστημα της Εταιρίας
- Κτίριο (διώροφη μονοκατοικία) 192 τ.μ. επί της οδού Λοχαγού Δεδούση στο Χολαργό, το οποίο χρησιμοποιείται ως υποκατάστημα της Εταιρίας.
- Διαμέρισμα 5ου ορόφου 108,1 τ.μ. επί της οδού Εμμ. Μπενάκη 59 στην Αθήνα, όπου λειτουργεί υποκατάστημα της Εταιρίας.
- Κτιριακές εγκαταστάσεις συνολικής στεγασμένης επιφάνειας 520 τ.μ. στην Παλλήνη (Λεωφ. Λαυρίου 25), οι οποίες χρησιμοποιούνται από την Εταιρία ως Αποθηκευτικοί χώροι, καθώς και για τη στέγαση υποκαταστήματός της.
- Κτιριακές εγκαταστάσεις επί της οδού Εθνικής Αντιστάσεως 101 στο Ηράκλειο Κρήτης, συνολικής στεγασμένης επιφάνειας 72,34 τ.μ., οι οποίες αποτελούνται από ισόγειο και πρώτο όροφο. Το εν λόγω ακίνητο θα χρησιμοποιείται ως υποκατάστημα της Εταιρίας.
- Διαμέρισμα ισόγειο 29,5 τ.μ. και υπόγειο 33,5 τ.μ. επί της οδού Τσιριγιώτη 14 και Κάνιγγος στα Ιωάννινα, όπου λειτουργεί υποκατάστημα της Εταιρίας.
- Τον 7ο όροφο επιφάνειας 294 τ.μ., καθώς και αποθήκη του πρώτου υπογείου επιφάνειας 100 τ.μ. του κτιρίου Α ενός συγκροτήματος πολυκατοικιών στη Θεσσαλονίκη επί των οδών Γιαννιτσών, Ιωάννου Καρυοφίλλη και Πατριάρχου Κυρίλλου. Το εν λόγω ακίνητο χρησιμοποιείται ως υποκατάστημα της Εταιρίας.
- Κτιριακές εγκαταστάσεις επί της οδού Μεσογείων 312, Αγία Παρασκευή, συνολικής στεγασμένης επιφάνειας 1.546,9 τ.μ. (α' υπόγειο, μεσοπάτωμα, α' όροφος, γ' όροφος, δ' όροφος, ε' όροφος), στις οποίες μεταφέρθηκε η έδρα της Εταιρίας. Ο χώρος αυτός έχει διαμορφωθεί κατάλληλα, με σύγχρονες εγκαταστάσεις και εξοπλισμό, ώστε να καλύψει τις ανάγκες της νέας έδρας.

7.8. Ίδια Κεφάλαια - Λογιστική Αξία Μετοχής

Στους παρακάτω πίνακες αναλύονται τα κεφάλαια την 31.12.2000 και υπολογίζεται η λογιστική αξία της μετοχής:

Οι μετοχές είναι κοινές ονομαστικές.

Αριθμός μετοχών και ονομαστική αξία	31.12.2000
Αριθμός Μετοχών	6.581.530
Ονομαστική Αξία (δρχ.)	125
	31.12.2000
	Ποσά σε εκατ. δρχ.
Μετοχικό Κεφάλαιο Καταβεβλημένο	823
Αποθεματικό από την έκδοση μετοχών υπέρ το άρτιο	5.522
Λοιπά Αποθεματικά και Διαφορές αναπροσαρμογής αξίας λοιπών περιουσιακών στοιχείων	136
Κέρδη εις Νέον	73
Σύνολο Ιδίων Κεφαλαίων	6.554
Λογιστική Αξία Μετοχής (δρχ.)	995,8

7.9. Μέτοχοι

Ο παρακάτω πίνακας παρουσιάζει τη μετοχική σύνθεση της Εταιρίας την 31.12.2000 για τους μετόχους που κατέχουν ποσοστό άνω του 3% του συνόλου των μετοχών.

Μέτοχοι	Αριθμός Μετοχών	Ποσοστό (%)
ΜΑΝΩΛΟΠΟΥΛΟΣ ΔΗΜΗΤΡΙΟΣ ΣΠΥΡΙΔΩΝ	2.250.274	34,19
ΜΠΕΛΛΟΣ ΠΑΝΑΓΙΩΤΗΣ ΧΡΗΣΤΟΣ	1.156.379	17,57
ΔΡΟΣΙΝΟΣ ΠΑΡΑΣΚΕΥΑΣ ΔΗΜΗΤΡΙΟΣ	1.002.181	15,23
ΔΕΛΤΑ ΑΒΕΠ	987.230	15,00
ΑΛΡΗΑ ΤΡΑΠΕΖΑ ΠΙΣΤΕΩΣ Α.Ε.	329.076	5,00
Σύνολο	5.725.140	86,98
ΕΠΕΝΔΥΤΙΚΟ ΚΟΙΝΟ	856.390	13,01
ΣΥΝΟΛΟ	6.581.530	100,00

7.10. Διοίκηση - Διεύθυνση Εργασιών

Η Εταιρία, σύμφωνα με το άρθρο 10 του Καταστατικού της, όπως αυτό τροποποιήθηκε από την Έκτακτη Γενική Συνέλευση της 22.2.2000 (ΦΕΚ 7267/2.8.2000), διοικείται από Διοικητικό Συμβούλιο το οποίο αποτελείται από 3 έως 7 μέλη. Το Διοικητικό Συμβούλιο της Εταιρίας εξελέγη με απόφαση της Έκτακτης Γενικής Συνέλευσης των μετόχων της 21.7.2000 (ΦΕΚ 7933/25.8.2000), συγκροτήθηκε σε σώμα κατά την 21.7.2000 συνεδρίαση του. Με την από 9.4.2001 απόφαση του Δ.Σ. (Πρακτικό 509) παραιτήθηκαν και αντικαταστάθηκαν δύο μέλη και με την από 10.4.2001 Απόφαση του Δ.Σ. (Πρακτικό 510) συγκροτήθηκε εκ νέου σε σώμα. Έτσι, η σύνθεσή του έχει ως ακολούθως:

- Μανωλόπουλος Δημήτριος του Σπυρίδωνα, Πρόεδρος Διοικητικού Συμβουλίου, Επιχειρηματίας, Λεωφ. Μεσογείων 312, Αγία Παρασκευή.
- Παρασκευάς Δροσινός του Δημητρίου, Δ/νων Σύμβουλος, Επιχειρηματίας, Λεωφ. Μεσογείων 312, Αγία Παρασκευή.
- Χρήστος Μπέλλος του Παναγιώτη, Αντιπρόεδρος, Επιχειρηματίας, Λεωφ. Μεσογείων 312, Αγία Παρασκευή.
- Γεώργιος Λαγογιάννης του Παναγιώτη, Μέλος, Ιδιωτικός Υπάλληλος, Λεωφ. Μεσογείων 312, Αγία Παρασκευή.
- Αναστάσιος Γκιόκας του Ιωάννη, Μέλος, Ιδιωτικός Υπάλληλος, Λεωφ. Μεσογείων 312, Αγία Παρασκευή.
- Κακογιάννης Ευστάθιος του Αναστασίου, Μέλος, Τραπεζικός Υπάλληλος, Λεωφ. Μεσογείων 312, Αγία Παρασκευή.
- Δρυμιώτης Γεώργιος του Ανδρέα, Μέλος, Ιδιωτικός Υπάλληλος, Λεωφ. Μεσογείων 312, Αγία Παρασκευή.

Η θητεία του παρόντος Διοικητικού Συμβουλίου είναι σύμφωνα με το καταστατικό πενταετής, δηλαδή μέχρι τις 30.6.2005.

Το Διοικητικό Συμβούλιο έχει αναθέσει κατά τη συνεδρίαση της 10.4.2001 σε καθένα από τους κατωτέρω μεμονωμένα και μέχρι ποσού 200 εκ. να δεσμεύουν την Εταιρία με μόνη την υπογραφή τους.

Για συναλλαγές με οικονομικό αντικείμενο μεγαλύτερο των 200 εκατ. για την έγκυρη δέσμευση της Εταιρίας απαιτούνται τουλάχιστον δύο υπογραφές εκ των παρακάτω εκ των οποίων ο ένας θα είναι υποχρεωτικά ο Πρόεδρος του Δ.Σ.:

- Μανωλόπουλος Δημήτριος του Σπυρίδωνα, Πρόεδρος Διοικητικού Συμβουλίου, Επιχειρηματίας, Λεωφ. Μεσογείων 312, Αγία Παρασκευή.
- Δροσινός Παρασκευάς του Δημητρίου, Δ/νων Σύμβουλος, Επιχειρηματίας, Λεωφ. Μεσογείων 312, Αγία Παρασκευή.
- Μπέλλος Χρήστος του Παναγιώτη, Αντιπρόεδρος, Επιχειρηματίας, Λεωφ. Μεσογείων 312, Αγία Παρασκευή.
- Λαγογιάννης Γεώργιος του Παναγιώτη, Μέλος, Ιδιωτικός Υπάλληλος, Λεωφ. Μεσογείων 312, Αγία Παρασκευή.

Το Διοικητικό Συμβούλιο που διοικούσε την Εταιρία στις 31.12.2000, σύμφωνα με την από 21.7.2000 απόφαση του Διοικητικού Συμβουλίου, ήταν το εξής:

- Παρασκευάς Δροσινός του Δημητρίου, Πρόεδρος και Δ/νων Σύμβουλος, Επιχειρηματίας, Λεωφ. Μεσογείων 302, Χολαργός.
- Γεώργιος Λαγογιάννης του Παναγιώτη, Αντιπρόεδρος, Ιδιωτικός Υπάλληλος, Λεωφ. Μεσογείων 302, Χολαργός.
- Γεώργιος Τζήμος του Παναγιώτη, Μέλος, Ιδιωτικός Υπάλληλος, Λεωφ. Μεσογείων 302, Χολαργός.
- Αναστάσιος Γκιόκας του Ιωάννη, Μέλος, Ιδιωτικός Υπάλληλος, Λεωφ. Μεσογείων 302, Χολαργός.
- Αλέξανδρος Γαρυφαλλός του Λεωνίδα, Μέλος, Ιδιωτικός Υπάλληλος, Λεωφ. Μεσογείων 302, Χολαργός.
- Κακογιάννης Ευστάθιος του Αναστασίου, Μέλος, Τραπεζικός Υπάλληλος, Λεωφ. Μεσογείων 302, Χολαργός.
- Δρυμιώτης Γεώργιος του Ανδρέα, Μέλος, Ιδιωτικός Υπάλληλος, Λεωφ. Μεσογείων 302, Χολαργός.

Τη Διοίκηση της Εταιρίας ασκεί ένα επιτελείο από στελέχη με ακαδημαϊκή κατάρτιση και επαγγελματική εμπειρία, το οποίο αποτελείται από τους εξής:

- **Δημήτριος Μανωλόπουλος του Σπυρίδωνα**, Πρόεδρος του Διοικητικού Συμβουλίου.
Γεννήθηκε το 1944. Σπούδασε Electronic Engineering και έχει εικοσιπενταετή πείρα στις πωλήσεις και στις διεθνείς επιχειρήσεις. Πριν από την ίδρυση της SPACE HELLAS εργάστηκε στην εταιρία CHERMA ELECTRONICS ως Εμπορικός Δ/ντής στη Διεύθυνση Επίγειων Εφαρμογών, όπου ήταν υπεύθυνος για την προώθηση στην ελληνική αγορά εξοπλισμού και συστημάτων Τηλεπικοινωνιών και ειδικότερα στον τομέα των Data Communication.
 - **Παρασκευάς Δροσινός του Δημητρίου**, Διευθύνων Σύμβουλος.
Γεννήθηκε το 1946. Σπούδασε Electronic Engineering στο Πανεπιστήμιο Brighton της Αγγλίας, απ' όπου αποφοίτησε με διάκριση στους κλάδους Τηλεπικοινωνιών και Προγραμματισμού Υπολογιστών. Έχει 27ετή εμπειρία στο Marketing και στη Διεύθυνση Πωλήσεων στους τομείς της Πληροφορικής και των Τηλεπικοινωνιών.
 - **Χρήστος Μπέλλος του Παναγιώτη**, Αντιπρόεδρος του Διοικητικού Συμβουλίου.
Γεννήθηκε το 1938. Είναι απόφοιτος της Σχολής Ικάρων, Τμήμα Μηχανικών Αεροπορίας, με ειδικότητα Τηλεπικοινωνιών - Ηλεκτρονικών και κάτοχος ειδικού μεταπτυχιακού τίτλου στις ενσύρματες επικοινωνίες, από το Fort Monmouth του New Jersey. Διατέλεσε καθηγητής στη ΣΜΑ και υπήρξε στέλεχος της Πολεμικής Αεροπορίας, σε καίριες θέσεις. Ήταν ένας από τους ιδρυτές του Κέντρου Ερευνών Τεχνολογίας Αεροπορίας, όπου κατείχε τη θέση του Υποδιοικητή. Αποστρατεύτηκε με το βαθμό του Υποπετάρχου το 1985.
 - **Λαγογιάννης Γιώργος του Παναγιώτη**, Μέλος του Δ.Σ. και Γενικός Διευθυντής.
Γεννήθηκε το 1957. Σπούδασε Ηλεκτρολόγος Μηχανικός στο Πολυτεχνείο της Πάτρας, απ' όπου αποφοίτησε το 1980 και έχει παρακολουθήσει σειρά ειδικών σεμιναρίων στην Ελλάδα και στο εξωτερικό. Πριν από την ίδρυση της Εταιρίας εργαζόταν ως Μηχανικός συστημάτων VHF/UHF και αργότερα ως Διευθυντής Τεχνικού. Έχει γράψει σειρά μελετών σε θέματα Τηλεπικοινωνιών και τα βιβλία «Τηλεπικοινωνίες και Δίκτυα Υπολογιστών» και «Επικοινωνίες Δεδομένων». Εργάζεται στην Εταιρία από το 1985.
 - **Γκιόκας Αναστάσιος του Ιωάννη**, Μέλος του Διοικητικού Συμβουλίου και Γενικός Εμπορικός Διευθυντής.
Γεννήθηκε το 1951 στην Αθήνα. Σπούδασε Ηλεκτρονικός Μηχανικός στο Πανεπιστήμιο της Καλιφόρνιας στην Αμερική και έκανε μεταπτυχιακές σπουδές στην Αγγλία στους τομείς των Υπολογιστών, καθώς και της Διοίκησης και Marketing. Πριν από την ίδρυση της Εταιρίας είχε διατελέσει Εμπορικός Διευθυντής σε εταιρία τηλεπικοινωνιών. Εργάζεται στην Εταιρία από το 1985.
- Στη χρήση 2000 το σύνολο των αμοιβών των μελών του Διοικητικού Συμβουλίου (κ.κ. Μανωλόπουλος Δημήτριος, Δροσινός Παρασκευάς, Λαγογιάννης Γεώργιος, Γκιόκας Αναστάσιος) που έλαβαν για την ιδιότητά τους ως εργαζόμενοι σε αυτήν ανέρχεται στο ποσό των 174 εκατ. δραχμών (max.57 - min.29).
- Τα υπόλοιπα ανώτατα διευθυντικά στελέχη της Εταιρίας είναι τα ακόλουθα:
- **Αβραμίδης Αβραάμ του Κων/νου**, Διευθυντής Διασφάλισης Ποιότητας.
Γεννήθηκε το 1937. Αποφοίτησε ως Δάσκαλος από τη Μαράσλειο Παιδαγωγική Ακαδημία, κατέχει πτυχίο Ηλε-

κτρολόγου Μηχανικού από το Πανεπιστήμιο του Μονάχου, καθώς και Διδακτορικό Μηχανικού από την Πολυτεχνική Σχολή Πατρών. Έχει 28ετή εμπειρία και έχει διατελέσει Εμπορικός Διευθυντής στον τομέα της Πληροφορικής και των Τηλεπικοινωνιών. Εργάζεται στην Εταιρία από το 1993.

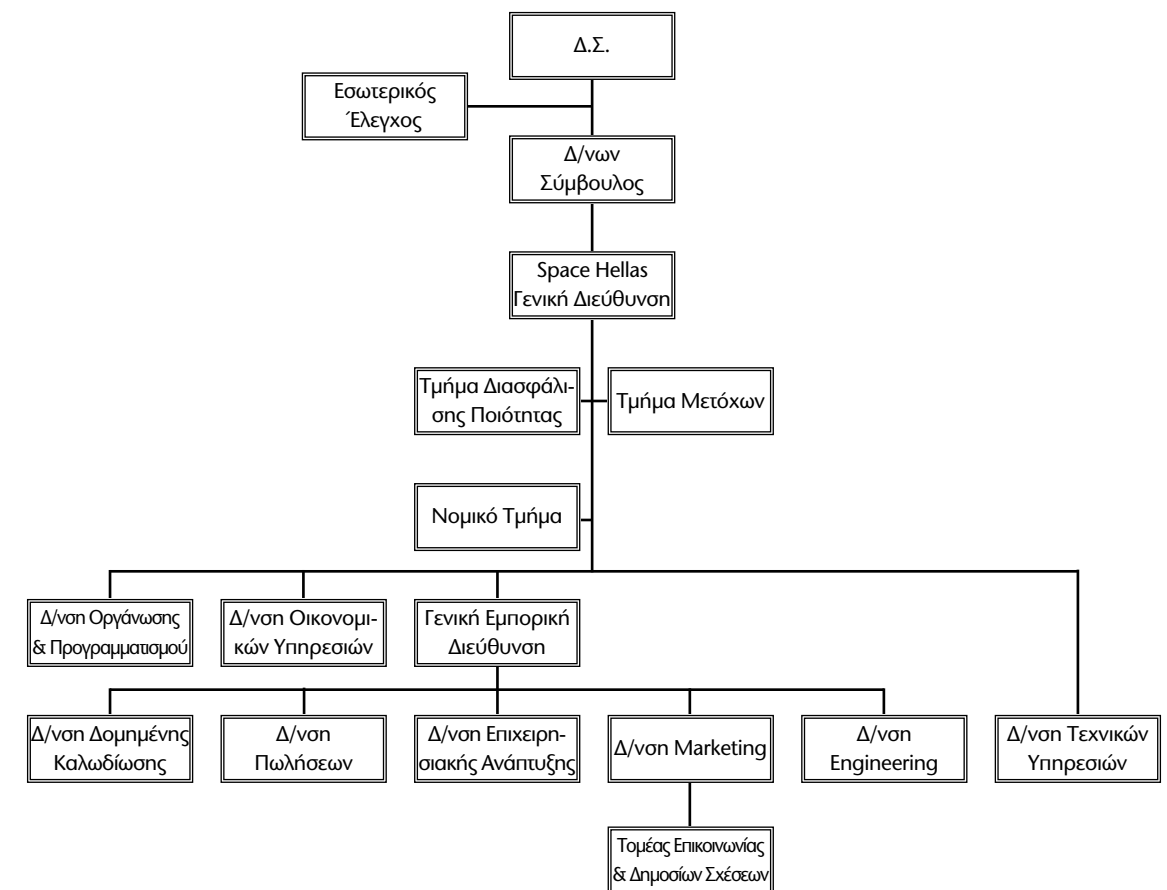
- **Σακελλαρίδου Ζωή του Φραγκίσκου**, Διευθύντρια Οργάνωσης και Προγραμματισμού.
Γεννήθηκε το 1954. Σπούδασε Ανάλυση και Προγραμματισμό στο ΕΛΚΕΠΑ και έχει 25ετή προϋπηρεσία στην Ανάλυση και τον Προγραμματισμό. Εργάζεται στην Εταιρία από το 1986.
- **Ζερβού Ελένη του Γεωργίου**, Διευθύντρια Οικονομικών Υπηρεσιών.
Γεννήθηκε το 1953. Σπούδασε Διοίκηση Επιχειρήσεων στην Ανωτάτη Βιομηχανική Σχολή Πειραιά. Επίσης, κατέχει πτυχίο Στατιστικής. Εργάζεται στην Εταιρία από το 1989 και έχει 25ετή πείρα στον Οικονομικό τομέα.
- **Ζακαίος Αντώνης του Μιχαήλ**, Διευθυντής Τεχνικών Υπηρεσιών.
Γεννήθηκε το 1954. Σπούδασε Ηλεκτρονικός στη Σιβιτανίδειο Ανωτέρα Σχολή Ηλεκτρονικών. Έχει πολύχρονη εμπειρία στον τομέα των ηλεκτρονικών και εργάζεται στην Εταιρία από το 1985.
- **Χατζησταυρόπουλος Ιωάννης του Νικολάου**, Διευθυντής Πωλήσεων.
Γεννήθηκε το 1957. Σπούδασε Μηχανολόγος Μηχανικός στο Πολυτεχνείο Βουκουρεστίου Ρουμανίας. Έχει παρακολουθήσει σειρά ειδικών σεμιναρίων, αλλά και σεμιναρίων πωλήσεων και διοίκησης επιχειρήσεων. Έχει διατελέσει Τεχνικός Διευθυντής και Εμπορικός Διευθυντής, με εμπειρία στην οργάνωση επιχειρήσεων και ανάπτυξη δικτύου συνεργατών.
- **Τσιμασιώτης Κωνσταντίνος του Γεωργίου**, Διευθυντής Επιχειρησιακής Ανάπτυξης.
Γεννήθηκε το 1967. Σπούδασε Μαθηματικός στο Πανεπιστήμιο Πατρών και έχει εμπειρία στη διαχείριση συστημάτων δικτύου. Εργάζεται στην Εταιρία από το 1995.
- **Δραβίλλας Θεόδωρος του Γεωργίου**, Διευθυντής Marketing.
Γεννήθηκε το 1968. Σπούδασε Ηλεκτρολόγος Μηχανικός στο Εθνικό Μετσόβιο Πολυτεχνείο και στη συνέχεια έκανε μεταπτυχιακές σπουδές στην Αγγλία στο Imperial College of London, στους τομείς Science in Communications & Signal Processing (MSc), καθώς και της Διοίκησης Επιχειρήσεων (MBA). Έχει 5ετή εμπειρία στο χώρο του Marketing και εργάζεται στην Εταιρία από το 1998.
- **Μήτσιος Κωνσταντίνος του Αριστείδη**, Διευθυντής Engineering.
Γεννήθηκε στην Αθήνα το 1969. Είναι απόφοιτος του Τμήματος Ηλεκτρολόγων Μηχανικών του Αριστοτελείου Πανεπιστημίου Θεσσαλονίκης. Από το 1993 ασχολείται με τον τομέα των τηλεπικοινωνιών και δικτύων υπολογιστών, ενώ από το 1994 εργάζεται στην Εταιρία.
- **Παπαγιαννακόπουλος Νικόλαος του Παναγιώτη**, Διευθυντής Δομημένης Καλωδίωσης και Έξυπνων Κτιρίων.
Γεννήθηκε το 1963 στη Νεμέα Κορινθίας. Σπούδασε Ηλεκτρολόγος Μηχανικός και Μηχανικός Ηλεκτρονικών Υπολογιστών στο Εθνικό Μετσόβιο Πολυτεχνείο. Έχει εργαστεί επί σειρά ετών σε πολυεθνικές επιχειρήσεις και πριν από τη συνεργασία του με την Εταιρία εργαζόταν στη Διεύθυνση Πωλήσεων Υπηρεσιών της IBM. Στη SPACE HELLAS εργάζεται από την αρχή του 2001.
- **Αργυρόπουλος Κωνσταντίνος του Χρήστου**, Νομικός Σύμβουλος.
Γεννήθηκε στην Αθήνα το 1970. Σπούδασε στη Νομική Σχολή του Πανεπιστημίου Αθηνών και έχει ειδίκευση στο Δημόσιο Δίκαιο και στις Τηλεπικοινωνίες με μεταπτυχιακές σπουδές στα Πανεπιστήμια Paris II Pantheon-Assas και Harvard Law School. Από το 1995 ασχολείται με τη νομική εκπροσώπηση εταιριών στο χώρο των Τηλεπικοινωνιών και του Internet. Εργάζεται στην Εταιρία από το 1999.

Για τη χρήση 2000 το σύνολο των αμοιβών των διευθυντικών στελεχών της Εταιρίας (εκτός των κ.κ. Δ. Μανωλόπουλος, Π. Δροσινός, Γ. Λαγογιάννης, Α. Γκιόκας) που έλαβαν για την ιδιότητά τους ως εργαζόμενοι σε αυτήν ανέρχεται στο ποσό των 183 εκατ. δραχμών (max.44 - min. 7).

ΔΙΕΥΘΥΝΤΙΚΑ ΣΤΕΛΕΧΗ - ΜΕΤΟΧΟΙ ΤΗΣ SPACE HELLAS ΣΤΙΣ 26.4.2001

ΠΡΟΣΩΠΑ	ΙΔΙΟΤΗΤΑ	ΜΕΤΟΧΕΣ
ΜΑΝΩΛΟΠΟΥΛΟΣ ΔΗΜΗΤΡΙΟΣ	ΠΡΟΕΔΡΟΣ Δ.Σ. & ΜΕΤΟΧΟΣ >20%	2.250.274
ΜΠΕΛΛΟΣ ΧΡΗΣΤΟΣ	ΑΝΤΙΠΡΟΕΔΡΟΣ Δ.Σ.	6.420
ΔΡΟΣΙΝΟΣ ΠΑΡΑΣΚΕΥΑΣ	ΔΙΕΥΘΥΝΩΝ ΣΥΜΒΟΥΛΟΣ	1.002.181
ΛΑΓΟΓΙΑΝΝΗΣ ΓΕΩΡΓΙΟΣ	ΜΕΛΟΣ Δ.Σ. & ΓΕΝΙΚΟΣ ΔΙΕΥΘΥΝΤΗΣ	2.060
ΓΚΙΟΚΑΣ ΑΝΑΣΤΑΣΙΟΣ	ΜΕΛΟΣ Δ.Σ.	1.500
ΚΑΚΟΓΙΑΝΝΗΣ ΕΥΣΤΑΘΙΟΣ	ΜΕΛΟΣ Δ.Σ.	-
ΔΡΥΜΙΩΤΗΣ ΓΕΩΡΓΙΟΣ	ΜΕΛΟΣ Δ.Σ.	-
ΑΒΡΑΜΙΔΗΣ ΑΒΡΑΑΜ	ΔΙΕΥΘΥΝΤΗΣ ΔΙΑΣΦΑΛΙΣΗΣ ΠΟΙΟΤΗΤΑΣ	360
ΣΑΚΕΛΛΑΡΙΔΟΥ ΖΩΗ	ΔΙΕΥΘΥΝΤΡΙΑ ΟΡΓΑΝΩΣΗΣ ΚΑΙ ΠΡΟΓΡΑΜΜΑΤΙΣΜΟΥ	1.250
ΖΕΡΒΟΥ ΕΛΕΝΗ	ΔΙΕΥΘΥΝΤΡΙΑ ΟΙΚΟΝΟΜΙΚΩΝ ΥΠΗΡΕΣΙΩΝ	1.250
ΖΑΚΑΙΟΣ ΑΝΤΩΝΙΟΣ	ΔΙΕΥΘΥΝΤΗΣ ΤΕΧΝΙΚΩΝ ΥΠΗΡΕΣΙΩΝ	510
ΧΑΤΖΗΣΤΑΥΡΟΠΟΥΛΟΣ ΙΩΑΝΝΗΣ	ΔΙΕΥΘΥΝΤΗΣ ΠΩΛΗΣΕΩΝ	290
ΤΣΙΑΜΑΣΙΩΤΗΣ ΚΩΝΣΤΑΝΤΙΝΟΣ	ΔΙΕΥΘΥΝΤΗΣ ΕΠΙΧΕΙΡΗΣΙΑΚΗΣ ΑΝΑΠΤΥΞΗΣ	350
ΔΡΑΒΙΛΛΑΣ ΘΕΟΔΩΡΟΣ	ΔΙΕΥΘΥΝΤΗΣ MARKETING	160
ΜΗΤΣΙΟΣ ΚΩΝΣΤΑΝΤΙΝΟΣ	ΔΙΕΥΘΥΝΤΗΣ ENGINEERING	420
ΑΡΓΥΡΟΠΟΥΛΟΣ ΚΩΝΣΤΑΝΤΙΝΟΣ	ΝΟΜΙΚΟΣ ΣΥΜΒΟΥΛΟΣ	160

7.11. Οργανόγραμμα



7.12. Προσωπικό

Σε ένα χώρο όπου η κινητικότητα των στελεχών είναι μεγάλη, η SPACE HELLAS έχει καταφέρει να διατηρεί μεγάλο ποσοστό του απασχολούμενου ανθρώπινου δυναμικού της σταθερό επί σειρά ετών. Παράλληλα και μέσα από τη συνεχή διεύρυνση των δραστηριοτήτων της, δίνεται η ευκαιρία σε πολλά νέα στελέχη να αξιοποιήσουν τις γνώσεις και τις δυνατότητές τους.

Βασική αρχή της Εταιρίας από την ίδρυσή της είναι η συνεχής ανάπτυξη του ανθρώπινου δυναμικού της μέσα από εκπαιδεύσεις στο εσωτερικό και στο εξωτερικό.

Ο παρακάτω πίνακας παρουσιάζει την εξέλιξη του ανθρώπινου δυναμικού της SPACE HELLAS τη χρονική περίοδο 1998-2000.

ΚΑΤΑΝΟΜΗ ΠΡΟΣΩΠΙΚΟΥ SPACE HELLAS ΕΤΩΝ 1998, 1999, 2000

ΚΑΤΗΓΟΡΙΑ	1998	1999	2000
ΔΙΟΙΚ. ΠΡΟΣΩΠ.	46	50	56
ΤΕΧΝΙΚΟ ΠΡΟΣΩΠ.	58	59	87
ΠΡΟΣΩΠ. ΠΩΛΗΣΕΩΝ	36	40	56
	140	149	199

ΗΛΙΚΙΑ	1998	1999	2000
20-30	60	62	95
31-40	56	64	74
41-50	15	14	18
51-60	9	9	12
	140	149	199

ΦΥΛΛΟ	1998	1999	2000
ΓΥΝΑΙΚΕΣ	37	40	51
ΑΝΔΡΕΣ	103	109	148
	140	149	199

Οι μισθοί για το έτος 2000 αναλυτικά ανά κατηγορία προσωπικού:

Μισθοί 2000	Ποσά σε εκατ. δρχ.
ΔΙΟΙΚ. ΠΡΟΣΩΠ.	394
ΤΕΧΝΙΚΟ ΠΡΟΣΩΠ.	445,7
ΠΡΟΣΩΠ. ΠΩΛΗΣΕΩΝ	447,6
	1.287,3

7.13. Επενδύσεις 1998-2000

Το επενδυτικό πρόγραμμα της Εταιρίας κατά την τριετία 1998-2000 αναλύεται στον παρακάτω πίνακα διεξοδικά, όπου παρατίθενται οι επενδύσεις της Εταιρίας κατά την αυτή περίοδο.

ΕΠΕΝΔΥΣΕΙΣ 1998-2000 (σε εκατ. δραχμές)

Αξίες κτήσης ⁽²⁾	1998	1999	2000	ΣΥΝΟΛΟ
A. Ασώματες Ακίνητοποιήσεις				
Ασώματες Ακίνητοποιήσεις	0	0	97	0
Σύνολο Ασώματων Ακίνητοποιήσεων	0	0	97	97
B. Ενσώματες Ακίνητοποιήσεις				
Γήπεδα - Οικόπεδα	-	0	0	0
Κτίρια - Τεχνικά Έργα	4	1	244	249
Μηχανήματα - Τεχνικές Εγκ/σεις	86	48	123	257
Μεταφορικά Μέσα	28	47	8	83
Έπιπλα & Λοιπός Εξοπλισμός	106	159	154	419
Ακίνητοποιήσεις υπό εκτέλεση	-	-	20	20
Σύνολο Ενσώματων Ακίνητοποιήσεων	223	254	551	1.028
ΣΥΝΟΛΟ (A + B)	223	254	648	1.125
Γ. ΣΥΜΜΕΤΟΧΕΣ				
Συμμετοχές ⁽⁴⁾	106	0	965	1.071
ΓΕΝΙΚΟ ΣΥΝΟΛΟ (A + B + Γ)	329	254	1.613	2.196

1. Τυχόν Διαφορές Μονάδων οφείλονται σε στρογγυλοποιήσεις.
2. Τα ποσά αφορούν προσθήκες.
3. Δεν συμπεριλαμβάνεται ποσό 47 εκατ. δρχ. περίπου από αναπροσαρμογή των ενσώματων ακίνητοποιήσεων, σύμφωνα με τις διατάξεις του Ν. 2065/1992.
4. Οι συμμετοχές για τις χρήσεις 1998-2000 αφορούν τους λογαριασμούς «Συμμετοχές σε Συνδεδεμένες Επιχειρήσεις», «Συμμετοχές σε Λοιπές Επιχειρήσεις» και «Τίτλοι με Χαρακτήρα Ακίνητοποιήσεων». Για τις χρήσεις 1998 έως 2000 συμπεριλαμβάνεται και ο λογαριασμός «Μετοχές», ο οποίος αφορά τη συμμετοχή της Εταιρίας στην HELLAS COM. Πριν από το έτος 1998 οι συμμετοχές της Εταιρίας ήταν 48 εκατ. δρχ. που αναλύονται στον επόμενο πίνακα.

7.14. Ανάλυση Συμμετοχών 1996-2000

Στα τέλη των χρήσεων 1996-2000 η αξία κτήσεως των επενδύσεων σε συμμετοχές της Εταιρίας ήταν οι ακόλουθες:

ΕΤΑΙΡΙΑ	Πριν από τη χρήση 1996		1996		1997		1998		1999		2000	
	ΠΟΣΟ (σε δρχ.)	ΣΥΜΜ /ΧΗΣ	ΠΟΣΟ (σε δρχ.)	ΣΥΜΜ /ΧΗΣ	ΠΟΣΟ (σε δρχ.)	ΣΥΜΜ /ΧΗΣ	ΠΟΣΟ (σε δρχ.)	ΣΥΜΜ /ΧΗΣ	ΠΟΣΟ (σε δρχ.)	ΣΥΜΜ /ΧΗΣ	ΠΟΣΟ (σε δρχ.)	ΣΥΜΜ /ΧΗΣ
SPACE NET A.E.			9.990.000	99,9%	9.990.000	99,9%	69.930.000	99,9%	69.930.000	99,9%	739.260.000	99,9%
SPACEPHONE A.E.			-	-	-	-	50.000.000	50%	50.000.000	50%	50.000.000	50%
MILTECH HELLAS A.E.			-	-	18.000.000	30%	-	-	-	-	-	-
HELLAS COM A.E.	15.525.000	0,5%	15.525.000	0,5%	15.525.000	0,5%	29.337.000	1%	29.337.000	1%	61.337.000	1%
ΑΣΤΙΚΟ & ΠΑΡΑΘ/ΚΟ ΟΙΚ/ΚΟ ΣΥΝΕΤΑΙΡΙΣΜΟ ΔΑΣΟΛΟΓΩΝ «ΤΟ ΔΑΣΟΣ» ΣΥΝ.Π.Ε.	4.000.000		4.000.000		4.000.000		4.000.000		4.000.000		4.000.000	
EUROSKILLS A.E.											263.900.000	30,33%
ΣΥΝΟΛΟ	19.525.000		29.515.000		47.515.000		153.267.000		153.267.000		1.118.497.000	

Τα συνολικά ποσά στο τέλος κάθε χρήσης είναι προοδευτικά.

8.1. Ανάλυση Κύκλου Εργασιών

Στον παρακάτω πίνακα παρουσιάζεται η ανάλυση του κύκλου εργασιών της Εταιρίας ανά τομέα δραστηριότητας κατά την τριετία 1998-2000:

ΔΙΑΡΘΡΩΣΗ ΚΥΚΛΟΥ ΕΡΓΑΣΙΩΝ ΑΝΑ ΔΡΑΣΤΗΡΙΟΤΗΤΑ ΚΑΙ ΑΓΟΡΑ 1998-2000

	1998		1999		2000	
	Αξία (σε εκατ. δρχ.)	%	Αξία (σε εκατ. δρχ.)	%	Αξία (σε εκατ. δρχ.)	%
A. Κύκλος Εργασιών Εσωτερικού						
Εμπορική δραστηριότητα Εσωτερικού	4.179	82%	6.386	81%	6.059	76%
Παροχή υπηρεσιών Εσωτερικού	874	17%	1.438	18%	1.498	19%
ΣΥΝΟΛΟ ΚΥΚΛΟΥ ΕΡΓΑΣΙΩΝ ΕΣΩΤΕΡΙΚΟΥ	5.054	99%	7.824	99%	7.557	95%
B. Κύκλος Εργασιών Εξωτερικού						
Εμπορική δραστηριότητα Εξωτερικού	16	0%	91	1%	260	3%
Παροχή υπηρεσιών Εξωτερικού	57	1%	2	0%	126	2%
ΣΥΝΟΛΟ ΚΥΚΛΟΥ ΕΡΓΑΣΙΩΝ ΕΞΩΤΕΡΙΚΟΥ	73	1%	93	1%	386	5%
ΓΕΝΙΚΟ ΣΥΝΟΛΟ (A + B)	5.127	100%	7.917	100%	7.943	100%

* Τυχόν διαφορές οφείλονται σε στρογγυλοποιήσεις.

Ο συνολικός κύκλος εργασιών της Εταιρίας κατά την περίοδο 1998-2000 παρουσίασε αύξηση κατά 55% και διαμορφώθηκε από 5,127 δισ. κατά τη χρήση 1998 σε 7,943 δισ. δρχ. κατά τη χρήση 2000.

Κατά την περίοδο 1998-2000 το μεγαλύτερο μέρος του συνολικού κύκλου εργασιών της Εταιρίας αφορούσε τον κύκλο εργασιών της Εταιρίας στο εσωτερικό. Επισημαίνεται ότι οι πωλήσεις στο εξωτερικό αφορούν σε μεταπωλητές εξωτερικού και σε παροχή συμβουλευτικών υπηρεσιών για αναπτυξιακά προγράμματα σε χώρες της Ε.Ε. Ταυτόχρονα, ένα σημαντικό μέρος των πωλήσεων εξωτερικού αφορά πωλήσεις σε υποκαταστήματα εξωτερικού των επιχειρήσεων με τις οποίες συνεργάζεται ήδη η SPACE HELLAS A.E. στο εσωτερικό.

Το 79% του συνολικού κύκλου εργασιών της Εταιρίας κατά την εν λόγω περίοδο αφορά την εμπορική δραστηριότητα και το υπόλοιπο αφορά παροχή υπηρεσιών, στοιχεία που αναλύονται και παρακάτω στην ανάλυση του κύκλου εργασιών και των περιθωρίων μικτού κέρδους ανά δραστηριότητα.

8.2. Εξέλιξη Εργασιών - Αποτελεσμάτων

Στον πίνακα που ακολουθεί παρατίθεται η εξέλιξη του κύκλου εργασιών και των αποτελεσμάτων χρήσης της Εταιρίας κατά την τριετία 1998-2000:

ΠΙΝΑΚΑΣ ΑΠΟΤΕΛΕΣΜΑΤΩΝ ΧΡΗΣΕΩΝ 1998-2000

	1998	1999	2000
Κύκλος Εργασιών από:			
• Εμπορική Δραστηριότητα	4.196	6.477	6.319
• Παροχή Υπηρεσιών	931	1.440	1.624
Σύνολο Κύκλου Εργασιών	5.127	7.917	7.943
Μείον: Κόστος Πωλήσεων από: ⁽¹⁾			
• Εμπορική Δραστηριότητα ⁽¹⁾	2.889	4.682	4.891
• Παροχή Υπηρεσιών ⁽¹⁾	398	556	663
Συνολικό Κόστος Πωλήσεων⁽¹⁾	3.287	5.238	5.554
Μικτό Κέρδος⁽¹⁾	1.840	2.679	2.389
(% επί του Κύκλου Εργασιών)	35,9%	33,8%	30,07%
Πλέον: Άλλα Έσοδα Εκμετάλλευσης	109	104	332
Σύνολο	1.949	2.783	2.721
Μείον: Έξοδα Διοικητικής Λειτουργίας ⁽¹⁾	526	706	822
Έξοδα Διάθεσης ⁽¹⁾	532	713	889
Έξοδα Ερευνών και Ανάπτυξης	26	36	55
Σύνολο Εξόδων⁽¹⁾	1.084	1.455	1.766
(% επί του Κύκλου Εργασιών)	21,1%	18,4%	22,23%
Λειτουργικό Αποτέλεσμα⁽¹⁾	865	1.328	955
(% επί του Κύκλου Εργασιών)	16,9%	16,8%	12,02%
Πλέον: Έκτακτα και Ανόργανα Έσοδα	65	32	372
Μείον: Έκτακτα και Ανόργανα Έξοδα	79	189	137
Μείον: Προβλέψεις για Έκτακτους Κινδύνους	24	35	0
Κέρδη προ Τόκων, Αποσβέσεων και Φόρων	827	1.137	1.190
(% επί του Κύκλου Εργασιών)	16,1%	14,4%	14,98%
Πλέον: Πιστωτικοί Τόκοι και Συναφή Έσοδα	1	1	87
Μείον: Χρεωστικοί Τόκοι και Συναφή Έξοδα	134	172	143
Κέρδη προ Αποσβέσεων και Φόρων	695	966	1.134
(% επί του Κύκλου Εργασιών)	13,6%	12,2%	14,28%
Μείον: Σύνολο Αποσβέσεων	150	194	185
Κέρδη προ Φόρων	545	772	949
(% επί του Κύκλου Εργασιών)	10,6%	9,8%	11,95%
Μείον: Φόροι Χρήσης	230	327	344
Μείον: Αμοιβές Μελών Δ.Σ.	0	0	0
Κέρδη μετά από Φόρους Χρήσης & Αμοιβές Δ.Σ.	315	446	605
(% επί του Κύκλου Εργασιών)	6,1%	5,6%	7,61%
Μείον: Φόροι Φορολογικού Ελέγχου Προηγούμενων Χρήσεων	0	71	0
Κέρδη μετά από Φόρους Χρήσης, Αμοιβές Δ.Σ. & Φόρους Φορολ. Ελέγχου Προηγ. Χρήσεων	315	375	605
Σταθμισμένος Αριθμός Μετοχών ⁽²⁾	4.840.000	5.680.000	5.980.510
Αριθμός Μετοχών τέλους χρήσεως ⁽³⁾	4.000.000	5.680.000	6.581.530
Κέρδη/Μετοχή (σε δραχμές)⁽⁴⁾			
Προ Τόκων, Αποσβέσεων και Φόρων	170,8	200,1	198,98
Προ Αποσβέσεων και Φόρων	143,6	170,07	189,6
Προ Φόρων	112,5	136	158,6
Κατόπιν Φόρων και Αμοιβών Δ.Σ.	65	78,4	101,2
Κατόπιν Φόρων, Αμοιβών Δ.Σ., διαφ. φορ. ελέγχου	65	66	101,2
Μέρισμα/Μετοχή⁽⁵⁾	68	38	50

Σημειώσεις:

1. Για τον υπολογισμό του μικτού κέρδους και του λειτουργικού αποτελέσματος, έχουν αφαιρεθεί προηγουμένως οι αποσβέσεις από το Κόστος Πωληθέντων, τα Έξοδα Διοικητικής Λειτουργίας και τα Έξοδα Διάθεσης. Η κατανομή των αποσβέσεων για τις χρήσεις 1998-2000 έχει ως εξής: Έτος 1998 - Κόστος Πωληθέντων 76 εκατ. δρχ. - Έξοδα Διοικητικής Λειτουργίας 40 εκατ. δρχ. - Έξοδα Διάθεσης 34 εκατ. δρχ. Έτος 1999 - Κόστος Πωληθέντων 83 εκατ. δρχ. - Έξοδα Διοικητικής Λειτουργίας 79 εκατ. δρχ. - Έξοδα Διάθεσης 32 εκατ. δρχ. Έτος 2000 - Κόστος Πωληθέντων 72 εκατ. δρχ. - Έξοδα Διοικητικής Λειτουργίας 85 εκατ. δρχ. - Έξοδα διάθεσης 28 εκατ. δρχ.
2. Για τη στάθμιση του αριθμού των μετοχών των χρήσεων 1998-1999 λήφθηκαν υπόψη οι αυξήσεις Μετοχικού Κεφαλαίου με κεφαλαιοποίηση αποθεματικών κατά τη χρήση την οποία δημιουργήθηκαν, καθώς και η μείωση της ονομαστικής αξίας της μετοχής από 10.000 σε 125 δρχ. η καθεμία, όπως αποφασίστηκε από την Έκτακτη Γενική Συνέλευση των μετόχων της 6.5.1999. Για τη στάθμιση του αριθμού μετοχών της χρήσης 2000, γίνεται η παραδοχή ότι η Δημόσια Εγγραφή θα πραγματοποιηθεί περί το τέλος του Αυγούστου του 2000.
3. Για τον υπολογισμό των μετοχών τέλους χρήσης 1998 έχουμε λάβει υπόψη μας τη μείωση της ονομαστικής αξίας της μετοχής από 10.000 σε 125 δρχ., που αποφασίστηκε από την Έκτακτη Γενική Συνέλευση των μετόχων της 6.5.1999.
4. Ο υπολογισμός γίνεται με βάση το σταθμισμένο αριθμό μετοχών.
5. Για τον υπολογισμό του μερίσματος ανά μετοχή έχει ληφθεί υπόψη ο αριθμός μετοχών τέλους χρήσης, αναμορφωμένος αναδρομικά μόνο ως προς τη μείωση της ονομαστικής αξίας της μετοχής από 10.000 δρχ. σε 125 δρχ. ανά μετοχή, που αποφασίστηκε στην Έκτακτη Γενική Συνέλευση των Μετόχων της 6.5.1999.

Περιθώριο Μικτού Κέρδους

Στον παρακάτω πίνακα παρουσιάζεται η ανάλυση του κόστους πωληθέντων και του μικτού κέρδους της Εταιρίας ανά δραστηριότητα για την περίοδο 1998-2000:

ΑΝΑΛΥΣΗ ΚΟΣΤΟΥΣ ΠΩΛΗΘΕΝΤΩΝ ΚΑΙ ΜΙΚΤΟΥ ΚΕΡΔΟΥΣ ΑΝΑ ΔΡΑΣΤΗΡΙΟΤΗΤΑ

(σε εκατ. δρχ.)	1998	1999	2000
Κύκλος Εργασιών από Εμπορική Δραστηριότητα	4.196	6.477	6.319
Μείον: Κόστος Εμπορικής Δραστηριότητας	2.889	4.682	4.891
Μικτό Κέρδος από Εμπορική Δραστηριότητα ⁽¹⁾	1.307	1.795	1.428
(% επί του Κύκλου Εργασιών από Εμπορική Δραστηριότητα)	31,1%	27,7%	22,60%
Κύκλος Εργασιών από Παροχή Υπηρεσιών	931	1.440	1.624
Μείον: Κόστος Παροχής Υπηρεσιών	398	556	663
Μικτό Κέρδος από Παροχή Υπηρεσιών ⁽¹⁾	533	884	960
(% επί του Κύκλου Εργασιών από Παροχή Υπηρεσιών)	57,3%	61,4%	59,14%
Σύνολο Μικτού Κέρδους (προ αποσβέσεων)	1.840	2.679	2.389
(% επί του Συνολικού Κύκλου Εργασιών)	35,9%	33,8%	30,07%

1. Προ Αποσβέσεων.

Κατά την τριετία 1998-2000 το Μικτό Περιθώριο Κέρδους της εμπορικής δραστηριότητας της Εταιρίας παρουσίασε μείωση λόγω της μεγαλύτερης αύξησης του κόστους αγοράς των εμπορευμάτων σε σχέση με την αύξηση του κύκλου εργασιών από τη δραστηριότητα αυτή. Επιπρόσθετα, οι ανάγκες που προκύπτουν από τη συνεχή ανταγωνιστικότητα της αγοράς μειώνουν το Μικτό Περιθώριο Κέρδους. Την ίδια περίοδο το Μικτό Περιθώριο Κέρδους από την παροχή υπηρεσιών της Εταιρίας δείχνει μία σταθεροποίηση με άξονα το 60%.

Ανάλυση Κόστους Πωληθέντων

Στον παρακάτω πίνακα παρουσιάζεται η ανάλυση του κόστους πωληθέντων κατά την τριετία 1998-2000:

ΑΝΑΛΥΣΗ ΚΟΣΤΟΥΣ ΠΩΛΗΘΕΝΤΩΝ

	1998		1999		2000	
	ΠΟΣΟ (σε εκατ. δρχ.)	% ΣΤΟ ΜΙΚΤΟ ΚΕΡΔΟΣ	ΠΟΣΟ (σε εκατ. δρχ.)	% ΣΤΟ ΜΙΚΤΟ ΚΕΡΔΟΣ	ΠΟΣΟ (σε εκατ. δρχ.)	% ΣΤΟ ΜΙΚΤΟ ΚΕΡΔΟΣ
Κόστος Πωληθέντων Εμπορευμάτων	2.746	84%	4.048	76%	4.467	80%
Κόστος Έργων (Δομημένη Καλωδίωση)	126	4%	591	12%	411	7%
Κόστος Πωληθέντων Αναλώσιμων	0	0%	0	0%		
Κόστος Πωληθέντων Α' Υλών	17	1%	43	1%	13	
Κόστος Υπηρεσιών Τεχνικού	398	12%	556	11%	663	12%
Σύνολο Κόστους Πωληθ. προ Αποσβέσεων	3.287	100%	5.238	100%	5.554	100%
Πλέον: Αποσβέσεις	76		83		72	
Σύνολο Κόστους Πωληθ. μετά από Αποσβέσεις	3.363		5.321		5.627	

Έξοδα Διοικητικής Λειτουργίας, Διάθεσης και Έρευνας και Ανάπτυξης (προ Αποσβέσεων)

Τα Έξοδα Διοίκησης, Διάθεσης και Έρευνας και Ανάπτυξης κατά τη χρήση 2000 αυξήθηκαν κατά 21%, έναντι της προηγούμενης χρήσης και διαμορφώθηκαν σε 1,766 δισ. δρχ. από 1,455 δισ. δρχ. κατά τη χρήση του 1999. Η εν λόγω αύξηση οφείλεται κυρίως στο Πρόγραμμα Ανάπτυξης της Εταιρίας σε μεσοπρόθεσμη και μακροπρόθεσμη βάση που είναι φυσικό να αντανακλά βραχυπρόθεσμα στην Αύξηση των Εξόδων Διοίκησης και Διάθεσης.

Τα Έξοδα Έρευνών και Ανάπτυξης αφορούν συμμετοχές της Εταιρίας σε προγράμματα ανάπτυξης της Ευρωπαϊκής Ένωσης.

Λειτουργικό Αποτέλεσμα

Το Λειτουργικό Αποτέλεσμα (προ αποσβέσεων) της Εταιρίας για την τριετία 1998-2000 παρουσίασε αύξηση κατά 10% και διαμορφώθηκε σε 955 εκατ. δρχ. τη χρήση 2000, από 865 εκατ. δρχ. τη χρήση του 1998.

Αποσβέσεις

Κατά την τριετία 1998-2000 οι αποσβέσεις της Εταιρίας παρουσίασαν αύξηση και διαμορφώθηκαν από 150 εκατ. δρχ. τη χρήση του 1998 σε 185 εκατ. δρχ. τη χρήση του 2000, γεγονός που οφείλεται κατά κύριο λόγο στο επενδυτικό πρόγραμμα που ανέπτυξε η Εταιρία. Σημειώνεται ότι το σύνολο των αποσβέσεων που διενεργεί η Εταιρία ενσωματώνονται στο κόστος πωλήσεων και στα έξοδα Διοίκησης και Διάθεσης. Αναλυτικότερα, κατά τη χρήση 1998 ποσοστό της τάξεως του 51% του συνόλου των αποσβέσεων που διενήργησε η Εταιρία αφορούσαν το κόστος πωλήσεων, ποσοστό 27% του συνόλου των αποσβέσεων αφορούσαν τα Έξοδα Διοίκησης, ενώ το υπόλοιπο 22% αφορούσε τα Έξοδα Διάθεσης. Όσον αφορά τις χρήσεις 1999-2000, η αντίστοιχη κατανομή έχει ως εξής: Έτος 1999 43%, 41% και 16% και έτος 2000 39%, 46% και 15%.

Η κατανομή των αποσβέσεων στο λειτουργικό κόστος παρουσιάζεται στον παρακάτω πίνακα:

ΚΑΤΑΝΟΜΗ ΑΠΟΣΒΕΣΕΩΝ

(σε εκατ. δρχ.)	1998	1999	2000
Κόστος Πωληθέντων	76	83	72
Έξοδα Διοίκησης	40	79	85
Έξοδα Διάθεσης	34	32	28
ΣΥΝΟΛΟ	150	194	185

Κέρδη προ Φόρων

Για την τριετία 1998-2000 τα Κέρδη προ φόρων της Εταιρίας παρουσίασαν αυξητική τάση και διαμορφώθηκαν από 545 εκατ. δρχ. το 1998 σε 949 εκατ. δρχ. το 2000. Αυτό μεταφράζεται σε μία αύξηση 74% μέσα στην τριετία, ενώ ως ποσοστό των Κερδών προ Φόρων επί του Κύκλου Εργασιών διαμορφώθηκε από 10,6% το 1998 σε 11,95% το 2000.

8.3. Διάθεση των προ Αποσβέσεων Κερδών

Τα προ αποσβέσεων κέρδη της Εταιρίας την περίοδο 1998-2000 διατέθηκαν ως εξής:

ΔΙΑΘΕΣΗ ΚΕΡΔΩΝ ΠΡΟ ΑΠΟΣΒΕΣΕΩΝ

(σε εκατ. δρχ.)*				ΣΥΝΟΛΟ	%
	1998	1999	2000	ΤΡΙΕΤΙΑΣ 1998-2000	
Κέρδη προ Φόρων και Αποσβέσεων	695	966	1.134	2.795	100,0%
ΣΥΝΟΛΟ	695	966	1.134	2.795	100,0%
Διατέθηκαν ως ακολούθως:					
Σύνολο Αποσβέσεων	150	194	185	529	18,9%
Τακτικό Αποθεματικό	17	25	31	73	2,6%
Έκτακτα & Ειδικά Αποθεματικά	210	0	18	228	8,2%
Φόροι Χρήσης	230	327	344	900	32,2%
Φόροι Αποθεματικών προς Διάθεση	0	0	0	0	0,0%
Διαφορές Φορολογικού Ελέγχου Προηγούμενων Χρήσεων	0	71	0	71	2,5%
Μερίσματα ⁽¹⁾	270	216	329	815	29,2%
Αμοιβές Μελών Δ.Σ.	0	0	0	0	0,0%
Διανομή κερδών στο προσωπικό	38	133	155	325	11,6%
Υπόλοιπο Κερδών εις Νέον ⁽²⁾	(260)	1	73	(186)	(6,7)%
Μείον: Κεφαλαιοποιθέντα Μερίσματα και Κέρδη Χρήσης (σε αύξηση μετοχικού κεφαλαίου)	40	0	0	40	1,5%
ΣΥΝΟΛΟ*	695	966	1.134	2.795	100,0%

* Τυχόν Διαφορές Μονάδων οφείλονται σε στρογγυλοποιήσεις.

1. Επισημαίνεται ότι στο λογαριασμό Μερίσματα για το 1998 συμπεριλαμβάνεται ποσό 159,6 εκατ. δρχ. από τα κέρδη εις Νέον Παρελθούσης Χρήσεως 1997, που διανεμήθηκε μετά από απόφαση της Έκτακτης Γ.Σ. των μετοχών στις 30/11/1998. Το υπόλοιπο ποσό 110 εκατ. δρχ. αφορά το πρώτο μέρισμα για τη χρήση 1998.

2. Στη χρήση 1998 το Υπόλοιπο Κερδών εις Νέον παρουσιάζεται αρνητικό, καθότι προηγήθηκε διανομή κερδών από το Υπόλοιπο Κερδών εις Νέον προηγούμενων χρήσεων.

Κατά τη διάρκεια της τριετίας 1998-2000 το 18,9% των προ Αποσβέσεων Κερδών διακρατήθηκε στην Εταιρία για Αποσβέσεις, το 10,8% για αύξηση των Ιδίων Κεφαλαίων, το 29,2% για Μερίσματα, το 11,6% για Διανομή Κερδών στο Προσωπικό και το 32,2% για την καταβολή Φόρων Χρήσης και διαφορών φορολογικού ελέγχου προηγούμενων χρήσεων.

8.4. Ανάλυση Οικονομικής Κατάστασης

Στον πίνακα που ακολουθεί παρουσιάζονται τα στοιχεία του ισολογισμού της Εταιρίας για την περίοδο 1998-2000:

ΙΣΟΛΟΓΙΣΜΟΙ ΧΡΗΣΕΩΝ 1998-2000 (σε εκατ. δρχ.)

ΕΝΕΡΓΗΤΙΚΟ	1998	1999	2000
Έξοδα Εγκατάστασης	30	137	575
Μείον: Συσσωρευμένες Αποσβέσεις	19	57	113
Αναπόσβεστα Έξοδα Εγκατάστασης	11	80	462
Ασώματες Ακίνητοποιήσεις	0	0	96
Μείον: Συσσωρευμένες Αποσβέσεις	0	0	0
Αναπόσβεστες Ασώματες Ακίνητοποιήσεις	0	0	96
Ενσώματες Ακίνητοποιήσεις	1.453	1.690	2.242
Μείον: Συσσωρευμένες Αποσβέσεις	587	765	934
Αναπόσβεστες Ενσώματες Ακίνητοποιήσεις	866	925	1.308
Συμμετοχές σε Συνδεδεμένες Επιχειρήσεις	124	124	1.057
Λοιπές Μακροπρόθεσμες Απαιτήσεις	9	13	31
Σύνολο Πάγιου Ενεργητικού	999	1.062	2.492
Αποθέματα	503	632	482
Πελάτες	1.296	2.036	2.409
Γραμμάτια & Επιταγές Εισπρακτέες	96	232	354
Χρεώστες Διάφοροι	132	181	184
Λοιπές Απαιτήσεις	19	11	10
Χρεόγραφα	29	159	2.661
Διαθέσιμα	84	357	65
Σύνολο Κυκλοφορούντος Ενεργητικού	2.159	3.608	6.165
Μεταβατικοί Λογαριασμοί Ενεργητικού	128	9	26
ΣΥΝΟΛΟ ΕΝΕΡΓΗΤΙΚΟΥ	3.298	4.759	9.145
Λογαριασμοί Τάξεως Χρεωστικοί	986	909	830
ΠΑΘΗΤΙΚΟ			
Μετοχικό Κεφάλαιο	500	710	823
Διαφορά από έκδοση μετοχών υπέρ το άρτιο			5.522
Διαφορά από Αναπροσαρμογή Αξίας λοιπών			
Περιουσιακών Στοιχείων/Επιχορηγήσεις Επενδύσεων	0	0	20
Αποθεματικά (Τακτικό- Ειδικά - Έκτακτα - Αφορολόγητα)	251	66	116
Αποτελέσματα εις Νέον	1	2	73
Σύνολο Ιδίων Κεφαλαίων	752	778	6.554
Προβλέψεις	2	1	1
Μακροπρόθεσμα Δάνεια	0	0	
Λοιπές Μακροπρόθεσμες Υποχρεώσεις	2	2	10
Σύνολο Μακροπρόθεσμων Υποχρεώσεων/Προβλέψεων	2	2	11
Προμηθευτές	1.225	1.700	841
Γραμμάτια & Επιταγές Πληρωτέες	1	1	396
Τράπεζες	547	1.175	234
Προκαταβολές Πελατών	139	21	7
Υποχρεώσεις από Φόρους - Τέλη και Ασφαλιστικούς Οργανισμούς	444	637	526
Μερίσματα Πληρωτέα	110	216	329
Λοιπές Βραχυπρόθεσμες Υποχρεώσεις	66	205	230
Σύνολο Βραχυπρόθεσμων Υποχρεώσεων	2.532	3.954	2.563
Σύνολο Υποχρεώσεων	2.534	3.956	2.574
Μεταβατικοί Λογαριασμοί Παθητικού	10	23	17
ΣΥΝΟΛΟ ΠΑΘΗΤΙΚΟΥ	3.298	4.759	9.145
Λογαριασμοί Τάξεως Πιστωτικοί	986	909	830

Χρήση 2000:

Σημειώσεις:

1. Η τελευταία αναπροσαρμογή γηπέδων και κτιρίων με βάση το Ν. 2065/92 έγινε την 31.12.2000.
2. Επί των γηπέδων και κτιρίων δεν υπάρχουν υποθήκες και προσημειώσεις.
3. Η Εταιρία είχε ελεγχθεί φορολογικά μέχρι και τη χρήση 1998.
4. Η έκτακτη Γ.Σ. της 25.1.2000 αποφάσισε την εισαγωγή των μετοχών της Εταιρίας στην Παράλληλη Αγορά του Χ.Α.Α.
5. Οι μετοχές της Εταιρίας έχουν εισαχθεί από 29.9.2000 στο Χρηματιστήριο Αξιών Αθηνών.

ΕΝΕΡΓΗΤΙΚΟ**Έξοδα Εγκατάστασης**

Κατά την τριετία 1998-2000 το υπόλοιπο του λογαριασμού που παρουσίασε αύξηση ήταν τα λοιπά Έξοδα Εγκατάστασης (σε αξία κτήσης), τα οποία διαμορφώθηκαν σε 575 εκατ. δρχ. την 31.12.2000 από 137 εκατ. δρχ. την 31.12.1999. Η εν λόγω αύξηση είναι αποτέλεσμα κυρίως των συναλλαγματικών διαφορών από αποτίμηση δανείου σε συνάλλαγμα, έξοδα αύξησης κεφαλαίου, καθώς και έξοδα αναδιοργάνωσης. Στον παρακάτω πίνακα παρουσιάζονται τα λοιπά Έξοδα Εγκατάστασης κατά την 31.12.1998 έως 31.12.2000:

ΕΞΟΔΑ ΕΓΚΑΤΑΣΤΑΣΗΣ 1998-2000 (σε εκατ. δρχ.)
Ποσά προοδευτικά

	1998	1999	2000
Έξοδα Ιδρύσεως και Πρώτης Εγκατάστασης	0	0	0
Συναλλαγματικές διαφορές μακρ/σμου δανείου	0	0	0
Λοιπά Έξοδα Εγκατάστασης			
Έξοδα αγοράς κυρίου υποκαταστήματος Πάτρας	2	2	2
Προγράμματα λογισμικού	26	28	52
Αξία κατεδαφισθέντος δώματος	2	2	2
Έξοδα Αύξησης Κεφαλαίου με δημόσια εγγραφή	0	12	408
Συναλλαγματικές Διαφορές από Αποτίμηση Δανείου σε Γεν	0	93	111
ΣΥΝΟΛΟ	30	137	575

Ασώματες Ακίνητοποιήσεις

Το υπόλοιπο του Λογαριασμού Ασώματες Ακίνητοποιήσεις (σε αξία κτήσης) της Εταιρίας κατά την 31.12.2000 ανήλθε σε 97 εκατ. δρχ., που αφορούν στην αγορά του δικαιώματος χρήσης εμπορικής επωνυμίας και εμπορικού σήματος του World Trade Center Association Αθηνών.

Ενσώματες Ακίνητοποιήσεις

Το υπόλοιπο του λογαριασμού Ενσώματες Ακίνητοποιήσεις (σε αξία κτήσης) της Εταιρίας κατά την 31.12.2000 παρουσίασε αύξηση κατά 32% σε σχέση με την 31.12.1999 και διαμορφώθηκε σε 2,242 δισ. δρχ. την 31.12.2000 από 1,690 δισ. δρχ. την 31.12.1999. Η εν λόγω αύξηση είναι αποτέλεσμα των επενδύσεων που πραγματοποιήθηκε σε η Εταιρία κυρίως σε τηλεπικοινωνιακό εξοπλισμό, καθώς και σε επενδύσεις που αφορούν σε βελτιώσεις κτιρίων και τεχνικών εγκαταστάσεων.

Αποθέματα

Το υπόλοιπο του λογαριασμού «Αποθέματα» την 31.12.2000 παρουσίασε μείωση 31% έναντι της προηγούμενης χρήσης και διαμορφώθηκε σε 482 εκατ. δρχ. από 632 εκατ. δρχ. την 31.12.1999. Η μείωση οφείλεται στην καλύτερη και ταχύτερη αξιοποίηση των αποθεμάτων της Εταιρίας.

Πελάτες

Το υπόλοιπο του λογαριασμού «Πελάτες» κατά την 31.12.2000 παρουσίασε αύξηση κατά 18% έναντι της προηγούμενης χρήσης και διαμορφώθηκε από 2,036 δισ. δρχ. την 31.12.1999 σε 2,408 δισ. δρχ. την 31.12.2000.

Ο παρακάτω πίνακας παρουσιάζει την ενηλικίωση (ageing) του υπολοίπου του λογαριασμού «Πελάτες», στις 31.12.2000:

ΠΕΛΑΤΕΣ 31.12.2000

	ΠΟΣΟ (σε εκατ. Δρχ.)	ΠΟΣΟΣΤΟ
Μέχρι 30 ημέρες	1.905	79,54%
Από 31-60 ημέρες	213	8,85%
Από 61-90 ημέρες	91	3,78%
Από 91-120 ημέρες	78	3,24%
Από 121-180 ημέρες	65	2,70%
Από 181-360 ημέρες	56	2,33%
Πάνω από 360 ημέρες	0	0,00%
ΣΥΝΟΛΟ	2.408	100,00%

Όπως προκύπτει από την ενηλικίωση (ageing) του υπολοίπου του λογαριασμού «Πελάτες» στις 31.12.2000 το 80% περίπου του υπολοίπου αφορά σε πρόσφατες πωλήσεις, γεγονός που εξηγεί την αύξηση του δείκτη κυκλοφοριακής ταχύτητας Απαιτήσεων (που παρατίθεται στην ανάλυση των οικονομικών στοιχείων της Εταιρίας) από 105 ημέρες το 1999 σε 126 ημέρες το 2000.

Χρεώστες Διάφοροι

Το υπόλοιπο του λογαριασμού «Χρεώστες Διάφοροι» για τη διετία 1999-2000 παρέμεινε ουσιαστικά αμετάβλητο και αφορά κατά κύριο λόγο την προκαταβολή φόρου εισοδήματος. Το υπόλοιπο του λογαριασμού «Χρεώστες Διάφοροι» της 31.12.1998 και της 31.12.2000 αναλύεται ως εξής:

ΧΡΕΩΣΤΕΣ ΔΙΑΦΟΡΟΙ

(σε εκατ. δρχ.)	1998	1999	2000
Χρηματικές Διευκολύνσεις στο Προσωπικό/Προκαταβολές	3	2	0
Χρεωστικό Υπόλοιπο Κεφαλαίου Κίνησης	0	10	0
Ελληνικό Δημόσιο Απαιτήσεις από Φόρους	0	0	0
Προκαταβολή Φόρου Εισοδήματος	121	161	173
Χρεώστες Διάφοροι σε Ξένο Νόμισμα	1	4	0
Χρεωστικό Υπόλοιπο Προμηθειών (δαπάνες)	7	4	11
ΣΥΝΟΛΟ	132	181	184

Συμμετοχές

Οι συμμετοχές της Εταιρίας στις 31.12.2000 ανέρχονται σε 1,053 δισ. δρχ. και περιλαμβάνουν συμμετοχές σε συνδεδεμένες επιχειρήσεις. Ο πίνακας που ακολουθεί παρουσιάζει τις προαναφερθέντες συμμετοχές της Εταιρίας κατά την ως άνω ημερομηνία.

Εταιρία (ποσά σε δρχ.)	Αξία Κτήσης Συμμετοχής	% Συμμ/χής
SPACE NET A.E.	740 εκατ.	99,99%
SPACEPHONE A.E.	50 εκατ.	50%
EUROSKILLS A.E.	264 εκατ.	30,33%
ΣΥΝΟΛΟ	1.053 εκατ.	

Διαθέσιμα

Τα διαθέσιμα της Εταιρίας την 31.12.2000 ανήλθαν σε 65 εκατ. δρχ. έναντι 357 εκατ. δρχ. την 31.12.1999 και 84 εκατ. δρχ. την 31.12.1998.

ΠΑΘΗΤΙΚΟ**Υποχρεώσεις από Φόρους και Τέλη**

Το υπόλοιπο του λογαριασμού «Υποχρεώσεις από Φόρους - Τέλη» κατά την περίοδο 1999-2000 παρουσίασε μείωση και διαμορφώθηκε σε 449 εκατ. δρχ. την 31.12.2000 από 577 εκατ. δρχ. την 31.12.1999, πράγμα που οφείλεται στην έλλειψη φόρων προηγούμενων χρήσεων για το έτος 2000. Στον παρακάτω πίνακα παρουσιάζεται η ανάλυση του υπολοίπου του λογαριασμού «Υποχρεώσεις από Φόρους - Τέλη» κατά την 31.12.1998 και την 31.12.2000:

ΥΠΟΧΡΕΩΣΕΙΣ ΑΠΟ ΦΟΡΟΥΣ - ΤΕΛΗ 31.12.1998 - 31.12.2000

(σε εκατ. δρχ.)	31.12.1998	31.12.1999	31.12.2000
	ΠΟΣΟ	ΠΟΣΟ	ΠΟΣΟ
Φόροι - Τέλη Προηγούμενων Χρήσεων	0	22	0
Φόρος Προστιθέμενης Αξίας	87	156	55
Φόρος - Τέλη Αμοιβών Προσωπικού	51	57	61
Φόρος - Τέλη Αμοιβών Τρίτων	2	4	1
Φόρος - Τέλη Τιμολογίων Αγοράς	0	0	0
Φόρος - Τέλη Ετήσιας Δηλώσεως Φόρου Εισοδήματος της Εταιρίας	255	337	329
Λοιπούς Φόρους - Τέλη (εργολάβων - αγγελίασημο)	1	1	3
ΣΥΝΟΛΟ	396	577	449

Υποχρεώσεις σε Προμηθευτές

Κατά την 31.12.1999 το υπόλοιπο του λογαριασμού «Υποχρεώσεις σε Προμηθευτές» παρουσίασε σημαντική μείωση και διαμορφώθηκε σε 840 εκατ. δρχ. έναντι 1,700 δισ. δρχ. την 31.12.1999

Η χρονική ενηλικίωση (ageing) του υπολοίπου του λογαριασμού «Προμηθευτές» στις 31.12.2000 παρουσιάζεται στον παρακάτω πίνακα:

ΠΡΟΜΗΘΕΥΤΕΣ 31.12.1999

	ΠΟΣΟ (σε εκατ. δρχ.)	ΠΟΣΟΣΤΟ
Μέχρι 30 ημέρες	680	80,9%
Από 31-60 ημέρες	87	10,3%
Από 61-90 ημέρες	71	8,4%
Από 91-120 ημέρες	2	0,4%
Από 121-180 ημέρες	0	0,00%
Από 181-360 ημέρες	0	0,00%
Πάνω από 360 ημέρες	0	0,00%
ΣΥΝΟΛΟ	840	100,00%

Σύμφωνα με τον παραπάνω πίνακα, το 92% των υποχρεώσεων της Εταιρίας προς τους προμηθευτές της, προέρχεται από πρόσφατες αγορές.

Υποχρεώσεις σε Ασφαλιστικούς Οργανισμούς

Το υπόλοιπο του Λογαριασμού Υποχρεώσεις σε Ασφαλιστικούς Οργανισμούς κατά τη διετία 1999-2000 παρουσίασε αύξηση και διαμορφώθηκε από 60 εκατ. την 31.12.1999 σε 77 εκατ. την 31.12.2000.

Λοιπές Βραχυπρόθεσμες Υποχρεώσεις

Το υπόλοιπο του Λογαριασμού «Πιστωτές Διάφοροι» των Λοιπών Βραχυπρόθεσμων Υποχρεώσεων διαμορφώθηκε στις 31.12.2000 σε 230 εκατ. δρχ. από 205 εκατ. δρχ. στις 31.12.1999, εκ των οποίων το μεγαλύτερο κομμάτι αφορά στα διανεμηθέντα στο προσωπικό κέρδη χρήσεως 2000 ύψους 155 εκατ. δρχ.

8.5. Χρηματοοικονομικοί Δείκτες

Στον πίνακα που ακολουθεί παρουσιάζονται οι κυριότεροι χρηματοοικονομικοί δείκτες της Εταιρίας:

ΧΡΗΜΑΤΟΟΙΚΟΝΟΜΙΚΟΙ ΔΕΙΚΤΕΣ	1998	1999	2000
ΔΕΙΚΤΕΣ ΕΞΕΛΙΞΗΣ (%)			
Κύκλου Εργασιών	54,1%	54,4%	0,3%
Κερδών προ Φόρων	30,6%	41,8%	23%
Κερδών μετά από Φόρους Χρήσης και Αμοιβές Δ.Σ.	30,7%	41,6%	36%
Κερδών μετά από Φόρους Χρήσης, Αμοιβές Δ.Σ. και Φόρους Φορολογικού Ελέγχου Προηγούμενων Χρήσεων	30,7%	19,2%	61%
Ενσώματων Παγίων (σε αξία κτήσης)	17,3%	16,3%	32,7%
Συνολικών Απασχολούμενων Κεφαλαίων	39,9%	44,3%	92,2%
ΔΕΙΚΤΕΣ ΑΠΟΔΟΤΙΚΟΤΗΤΑΣ (προ Φόρων) (%)			
Μέσου όρου Ιδίων Κεφαλαίων	72,8%	101,0%	26%
Μέσου όρου Συνολικών Απασχολούμενων Κεφαλαίων	24,0%	23,4%	15,7%
ΔΕΙΚΤΕΣ ΡΕΥΣΤΟΤΗΤΑΣ (: 1)			
Γενική Ρευστότητα	0,90	0,91	2,4
Άμεση Ρευστότητα	0,70	0,75	2,2
ΔΕΙΚΤΕΣ ΚΥΚΛΟΦΟΡΙΑΚΗΣ ΤΑΧΥΤΗΤΑΣ (ΗΜΕΡΕΣ)			
Απαιτήσεων	99	105	126
Προμηθευτών (επί των αγορών)	148	140	95
Αποθεμάτων	56	44	32
ΔΕΙΚΤΕΣ ΔΑΝΕΙΑΚΗΣ ΕΠΙΒΑΡΥΝΣΗΣ (: 1)			
Ξένα προς Ίδια Κεφάλαια	3,38	5,12	0,4
Τραπεζικές Υποχρεώσεις προς Ίδια Κεφάλαια	0,73	1,51	0,04
ΔΕΙΚΤΕΣ ΧΡΗΜΑΤΟΟΙΚΟΝΟΜΙΚΗΣ ΕΠΙΒΑΡΥΝΣΗΣ (%)			
Χρηματοοικονομικά Έξοδα/Μικτό Κέρδος	7,3%	6,4%	6%
Χρηματοοικονομικά Έξοδα/Κέρδη προ Φόρων και Χρεωστικών Τόκων	19,7%	18,2%	13,1%

8.6. Πηγές και Χρήσεις Κεφαλαίων

Οι πηγές και χρήσεις κεφαλαίων για την τριετία 1998-2000 παρουσιάζονται στον ακόλουθο πίνακα:

ΠΗΓΕΣ ΚΑΙ ΧΡΗΣΕΙΣ ΚΕΦΑΛΑΙΩΝ*

(σε εκατ. δρχ.)				ΣΥΝΟΛΟ	
	1998	1999	2000	1998-2000	%
ΠΗΓΕΣ ΚΕΦΑΛΑΙΩΝ					
Κέρδη προ Φόρων	545	772	949	2.266	27,72%
Αποσβέσεις (σύνολο)	150	194	185	529	5,77%
Προβλέψεις ⁽¹⁾	26	34	0	60	0,66%
Αύξηση Κεφαλαίου με Καταβολή Μετρητών ή/και με Κεφαλαιοποίηση Μερισμάτων και Κερδών Χρήσης	40	0	5.635	5.675	61,89%
Μεταβολή στα Ποσά Προορισμένα για Αύξηση Μετοχικού Κεφαλαίου	0	0	0	0	0%
Μεταβολή στο Οφειλόμενο Μετοχικό Κεφάλαιο	0	0	0	0	0%
Καθαρή Μεταβολή Επιχορηγήσεων					
Επενδύσεων - Αναπροσαρμογή Συμμετοχών	0	0	0	0	0%
Αύξηση Μακροπρόθεσμων Τραπεζικών Υποχρεώσεων ⁽²⁾	0	0	8	8	0,09%
Αύξηση Λοιπών Μακροπρόθεσμων Υποχρεώσεων	2	0	0	2	0,02%
Αύξηση Βραχυπρόθεσμου Τραπεζικού Δανεισμού	0	628	0	628	6,85%
ΣΥΝΟΛΟ	763	1.628	6.777	9.168	100%
ΧΡΗΣΕΙΣ ΚΕΦΑΛΑΙΩΝ					
Μεταβολή Κεφαλαίου Κίνησης	(263)	152	821	710	7,75%
Μεταβολή Διαθεσίμων	74	404	(293)	185	2,02%
Μεταβολή στο Κεφάλαιο Εισπρακτέο στην Επόμενη Χρήση	0	0	0	0	0%
Καθαρή Μεταβολή Εξόδων Εγκατάστασης ⁽³⁾	9	107	400	516	5,6%
Καθαρή Μεταβολή Παγίων ⁽⁴⁾	220	215	625	1.060	11,6%
Αύξηση (Μείωση) Συμμετοχών και Λοιπών Μακροπρόθεσμων Απαιτήσεων	94	4	951	1.049	11,45%
Μείωση Μακροπρόθεσμων Τραπεζικών Υποχρεώσεων ⁽²⁾	0	0	0	0	0%
Μείωση Λοιπών Μακροπρόθεσμων Υποχρεώσεων	0	0	0	0	0%
Μείωση Βραχυπρόθεσμου Τραπεζικού Δανεισμού	52	0	941	993	10,83%
Διανεμόμενα Μερισμάτα	270	216	329	815	8,89%
Παρακρατηθέντα Μερισμάτα και Κέρδη Χρήσης για Αύξηση Μετοχικού Κεφαλαίου	40	0	0	40	0,44%
Αύξηση Χρεογράφων	0	0	2.502	2.502	27,29%
Διανεμόμενα Κέρδη στο Προσωπικό και στα Διευθυντικά Στελέχη	38	133	155	326	3,56%
Φόροι Εισοδήματος, Φόροι Αποθεματικών, Λοιποί Φόροι Χρήσης & Φόροι Φορολογικού Ελέγχου Προηγούμενων Χρήσεων	230	397	344	971	10,59%
ΣΥΝΟΛΟ	763	1.628	6.777	9.168	100%

* Τυχόν Διαφορές Μονάδων οφείλονται σε στρογγυλοποιήσεις.

1. Προβλέψεις = Λογαριασμός Παθητικού «Προβλέψεις για Κινδύνους και Έξοδα» Τέλους Χρήσης - Λογαριασμός Παθητικού «Προβλέψεις για Κινδύνους και Έξοδα» Αρχής Χρήσης + Λογαριασμοί Ενεργητικού «Προβλέψεις» Τέλους Χρήσης - Λογαριασμοί Ενεργητικού «Προβλέψεις» Αρχής Χρήσης.
2. Αύξηση/Μείωση Μακροπρόθεσμων Τραπεζικών Υποχρεώσεων = Μακροπρόθεσμες Δανειακές Υποχρεώσεις Τέλους Χρήσης - Μακροπρόθεσμες Δανειακές Υποχρεώσεις Αρχής Χρήσης + Μακροπρόθεσμες Υποχρεώσεις πληρωτέες στην Επόμενη Χρήση (Τέλους Χρήσης) - Μακροπρόθεσμες Υποχρεώσεις πληρωτέες στην Επόμενη Χρήση (Αρχής Χρήσης).
3. Καθαρή Μεταβολή Εξόδων Εγκατάστασης = Αναπόσβεστη Αξία Εξόδων Εγκατάστασης Τέλους Χρήσης - Αναπόσβεστη Αξία Εξόδων Εγκατάστασης Αρχής Χρήσης + Αποσβέσεις Εξόδων Εγκατάστασης.
4. Καθαρή Μεταβολή Παγίων = Αναπόσβεστη Αξία Παγίων (Ασώματων και Ενσώματων) Τέλους Χρήσης + Αποσβέσεις Χρήσε-

ως Παγίων (Ασώματων και Ενσώματων) - Αναπόσβεστη Αξία Παγίων (Ασώματων και Ενσώματων) Αρχής Χρήσης - Καθαρή Αναπροσαρμογή Παγίων (Ασώματων και Ενσώματων).

Κατά την τριετία 1998-2000 το 62% των πηγών προήλθε από την αύξηση κεφαλαίου με καταβολή μετρητών, πράγμα που προέκυψε μετά την εισαγωγή της Εταιρίας στο Χρηματιστήριο. Το 28% από τα κέρδη προ φόρων και το 10% από αποσβέσεις και δανεισμό.

Οι χρήσεις των ανωτέρω κεφαλαίων επικεντρώνονται σε Επενδύσεις σε Πάγια και Έξοδα Εγκατάστασης ποσοστό 18%, συμμετοχές σε νέες εταιρίες 11% και Χρεόγραφα 28% για την τριετία 1998-2000.

9.1. Εξέλιξη Ενοποιημένων Εργασιών - Αποτελεσμάτων της Εκδότριας Εταιρίας

Στον πίνακα που ακολουθεί παρουσιάζονται τα ενοποιημένα αποτελέσματα για τις χρήσεις 1998-2000:

ΕΝΟΠΙΗΜΕΝΑ ΑΠΟΤΕΛΕΣΜΑΤΑ ΧΡΗΣΕΩΝ 1998-2000*

(σε εκατ. δρχ.)

ΣΤΟΙΧΕΙΑ ΑΠΟΤΕΛΕΣΜΑΤΩΝ	1998	1999	2000
Κύκλος Εργασιών από:			
• Εμπορική Δραστηριότητα	4.195	6.477	6.319
• Παροχή Υπηρεσιών	1.180	1.809	2.259
Σύνολο Κύκλου Εργασιών	5.375	8.286	8.578
Κόστος Πωλήσεων από: ⁽¹⁾			
• Εμπορική Δραστηριότητα	2.889	4.682	4.891
• Παροχή Υπηρεσιών	578	848	1.070
Μείον: Συνολικό Κόστος Πωλήσεων⁽¹⁾	3.467	5.530	5.961
Μικτό Κέρδος	1.908	2.755	2.617
(% επί του Κύκλου Εργασιών)	35,5%	33,2%	30,51%
Πλέον: Άλλα Έσοδα Εκμετάλλευσης	105	99	318
Σύνολο⁽¹⁾	2.013	2.855	2.934
Μείον: Έξοδα Διοικητικής Λειτουργίας	547	733	892
Έξοδα Διάθεσης	546	730	927
Έξοδα Ερευνών και Ανάπτυξης	42	47	74
Σύνολο Εξόδων	1.135	1.510	1.893
(% επί του Κύκλου Εργασιών)	21,1%	18,2%	22,07%
Λειτουργικό Αποτέλεσμα	878	1.344	1.042
(% επί του Κύκλου Εργασιών)	16,3%	16,2%	12,14%
Πλέον: Έσοδα Συμμετοχών	0	0	0
Πλέον: Κέρδη συμμετοχών σε συγγενείς εταιρίες	0	99	105
Πλέον: Έσοδα Χρεογράφων	0	0	0
Πλέον: Έσοδα από πώλησης Συμμετοχών και Χρεογράφων	0	0	0
Μείον: Έξοδα και ζημιές Συμμετοχών και Χρεογράφων	0	0	31
Πλέον: Έσοδα από Συμμετοχές	0	0	0
Πλέον: Έκτακτα και Ανόργανα Έσοδα	70	54	381
Μείον: Έκτακτα και Ανόργανα Έξοδα	107	232	145
Κέρδη προ Τόκων, Αποσβέσεων & Φόρων	841	1.265	1.351
(% επί του Κύκλου Εργασιών)	15,6%	15,3%	15,75%

Πλέον: Πιστωτικοί Τόκοι και Συναφή Έσοδα	1	1	94
Μείον: Χρεωστικοί Τόκοι και Συναφή Έξοδα	144	175	143
Κέρδη προ Αποσβέσεων & Φόρων	698	1.091	1.302
(% επί του Κύκλου Εργασιών)	13,0%	13,2%	15,17%
Μείον: Συνολικές Αποσβέσεις	150	194	185
Κέρδη προ Φόρων	548	897	1.117
(% επί του Κύκλου Εργασιών)	10,2%	10,8%	13,02%
Μείον: Φόροι Χρήσης και Λοιποί Φόροι	230	327	379
Κέρδη μετά από Φόρους Χρήσης	318	570	737
Μείον: Φόροι Φορολογικού Ελέγχου Προηγούμενων Χρήσεων	0	71	0
Κέρδη μετά από Φόρους Χρήσης και Φόρους Φορολογικού Ελέγχου Προηγούμενων Χρήσεων	318	500	737
Κέρδη Ομίλου SPACE HELLAS μετά από Φόρους Χρήσης, Φόρους Φορολογικού Ελέγχου Προηγούμενων Χρήσεων και Δικαιώματα Τρίτων	318	500	737

* Οι ενοποιημένες οικονομικές καταστάσεις της Εκδότριας Εταιρίας για τις χρήσεις 1998 έως 2000 περιλαμβάνουν τις εξής εταιρίες: SPACE HELLAS A.E. και τη θυγατρική της εταιρία SPACE NET A.E. (99,9%). Η μέθοδος ενοποίησης που ακολουθήθηκε στις χρήσεις 1998-2000 για τις παραπάνω εταιρίες είναι αυτή της ολικής ενσωμάτωσης. Στις χρήσεις 1999 και 2000 ενοποιήθηκε και η συγγενής εταιρία SPACEPHONE A.E. (50%), η οποία ολοκλήρωσε την πρώτη υπερδωδεκάμηνη χρήση της την 31.12.1999, με τη μέθοδο της καθαρής θέσης. Στη χρήση 2000 ενοποιήθηκε εκτός των παραπάνω και η συγγενής εταιρία EUROSILLS A.E. (30,33%), η οποία έκλεισε την πέμπτη εταιρική της χρήση στις 31.12.2000 με τη μέθοδο της καθαρής θέσης.

9.2. Ενοποιημένοι Ισολογισμοί της Εταιρίας

Στον παρακάτω πίνακα παρουσιάζονται τα στοιχεία των ενοποιημένων ισολογισμών της Εκδότριας Εταιρίας για την περίοδο 1998-2000:

ΕΝΟΠΙΗΜΕΝΟΙ ΙΣΟΛΟΓΙΣΜΟΙ ΧΡΗΣΕΩΝ 1998-1999*

(σε εκατ. δρχ.)

ΕΝΕΡΓΗΤΙΚΟ	1998	1999	2000
Έξοδα Εγκατάστασης	30	137	731
Μείον: Συσσωρευμένες Αποσβέσεις	19	57	144
Αναπόσβεστα Έξοδα Εγκατάστασης	11	80	587
Ασώματες Ακίνητοποιήσεις	0	0	96
Μείον: Συσσωρευμένες Αποσβέσεις	0	0	0
Αναπόσβεστες Ασώματες Ακίνητοποιήσεις	0	0	96
Ενσώματες Ακίνητοποιήσεις	1.529	1.792	2.368
Μείον: Συσσωρευμένες Αποσβέσεις	600	778	948
Αναπόσβεστες Ενσώματες Ακίνητοποιήσεις	929	1.014	1.420
Συμμετοχές σε Συνδεδεμένες Επιχειρήσεις	50	149	626
Τίτλοι με Χαρακτήρα Ακίνητοποιήσεων	4	4	4
Λοιπές Μακροπρόθεσμες Απαιτήσεις	10	13	31
Σύνολο Πάγιου Ενεργητικού	993	1.181	2.178
Αποθέματα	503	632	482
Πελάτες	1.301	1.970	2.563
Γραμμάτια και Επιταγές Εισπρακτέες	96	237	371
Χρεώστες Διάφοροι	187	296	257
Λοιπές Απαιτήσεις	19	15	22
Χρεόγραφα	29	159	2.661
Διαθέσιμα	85	417	449
Σύνολο Κυκλοφορούντος Ενεργητικού	2.221	3.725	6.805
Μεταβατικοί Λογαριασμοί Ενεργητικού	128	9	327
ΣΥΝΟΛΟ ΕΝΕΡΓΗΤΙΚΟΥ	3.353	4.995	9.897
Λογαριασμοί Τάξεως Χρεωστικού	986	909	830

ΠΑΘΗΤΙΚΟ

Μετοχικό Κεφάλαιο	500	710	823
Διαφορά από έκδοση μετοχών υπέρ το άρτιον	0	0	5.522
Διαφορά από Αναπροσαρμογή Αξίας Λοιπών Περιουσιακών Στοιχείων/Επικορηγήσεις	0	0	20
Αποθεματικά (Τακικό - Ειδικά - Έκτακτα - Αφορολόγητα)	251	66	217
Αποτελέσματα εις Νέον	(59)	67	163
Ίδια Κεφάλαια Ομίλου	693	844	6.745
Δικαιώματα Τρίτων**	0	0	1
Σύνολο Ιδίων Κεφαλαίων	693	844	6.745
Προβλέψεις	3	1	2
Μακροπρόθεσμα Δάνεια	0	0	
Λοιπές Μακροπρόθεσμες Υποχρεώσεις	30	30	35
Σύνολο Μακροπρόθεσμων Υποχρεώσεων	30	30	35
Προμηθευτές	1.221	1.750	957
Γραμμάτια και Επιταγές Πληρωτέες	1	1	412
Τράπεζες	588	1.174	233
Προκαταβολές Πελατών	139	21	7
Φόροι - Τέλη και Ασφαλιστικοί Οργανισμοί	446	639	595
Μερίσματα Πληρωτέα	110	216	329
Λοιπές Βραχυπρόθεσμες Υποχρεώσεις	71	227	255
Σύνολο Βραχυπρόθεσμων Υποχρεώσεων	2.575	4.027	2.788
Σύνολο Υποχρεώσεων	2.605	4.057	2.823
Μεταβατικοί Λογαριασμοί Παθητικού	53	93	327
ΣΥΝΟΛΟ ΠΑΘΗΤΙΚΟΥ	3.353	4.995	9.897
Λογαριασμοί Τάξεως Πιστωτικοί	986	909	830

* Οι ενοποιημένοι ισολογισμοί της Εκδότριας Εταιρίας για τις χρήσεις 1998 έως 2000 περιλαμβάνουν τις εξής εταιρίες: SPACE HELLAS A.E. και τη θυγατρική της εταιρία SPACE NET A.E. (99,9%). Η μέθοδος ενοποίησης που ακολουθήθηκε στις χρήσεις 1998-2000 για τις παραπάνω εταιρίες είναι αυτή της ολικής ενσωμάτωσης. Στις χρήσεις 1999 και 2000 ενοποιήθηκε και η συγγενής εταιρία SPACERPHONE A.E. (50%), η οποία ολοκλήρωσε την πρώτη υπερδωδεκάμηνη χρήση της την 31.12.1999, με τη μέθοδο της καθαρής θέσης. Στη χρήση 2000 ενοποιήθηκε πέρα των παραπάνω και η συγγενής εταιρία EUROSILLS A.E. (30,33%), η οποία έκλεισε την πέμπτη εταιρική της χρήση στις 31.12.2000 με τη μέθοδο της καθαρής θέσης.

Συνδεδεμένες Εταιρίες

Συνδεδεμένες Εταιρίες

10

10.1 Θυγατρικές Εταιρίες**10.1.1 SPACE NET A.E.**

Η εταιρία έχει ως αντικείμενο εργασιών την παροχή τηλεπικοινωνιακών υπηρεσιών και δραστηριοποιείται στον ευρύτερο χώρο παροχής τηλεπικοινωνιακών υπηρεσιών που αφορούν υπηρεσίες διασυνδεσιμότητας, καθώς και υπηρεσίες προστιθέμενης αξίας και έχει έδρα στη Λεωφ. Μεσογείων 302.

Ο σκοπός της εταιρίας, σύμφωνα με το άρθρο 3 του καταστατικού της, είναι η παροχή τηλεπικοινωνιακών υπηρεσιών.

Οι βασικότερες υπηρεσίες της εταιρίας είναι:

- Υπηρεσίες του Δικτύου Concert.
- Συμβουλευτικές Υπηρεσίες.
- Διαχείριση Επικοινωνιακών Δραστηριοτήτων των Επιχειρήσεων.

Οι μέτοχοι της εταιρίας είναι οι εξής:

ΜΕΤΟΧΟΙ	ΑΡΙΘΜΟΣ ΜΕΤΟΧΩΝ	ΠΟΣΟΣΤΟ
SPACE HELLAS A.E.	73.926	99,9%
Δημήτριος Μανωλόπουλος του Σπυρίδωνα	74	0,1%
ΣΥΝΟΛΟ	74.000	100,0%

Το Δ.Σ. της εταιρίας αποτελούν οι κάτωθι:

ΟΝΟΜΑ	ΘΕΣΗ
Παρασκευάς Δροσινός του Δημητρίου	Πρόεδρος και Διευθύνων Σύμβουλος
Γεώργιος Λαγογιάννης του Παναγιώτη	Αντιπρόεδρος
Χρήστος Μπέλλος του Παναγιώτη	Μέλος
Αναστάσιος Γκιόκας του Ιωάννη	Μέλος
Αλέξανδρος Γαρυφαλλός του Λεωνίδα	Μέλος

Επισημαίνεται ότι οι κ.κ. Παρασκευάς Δροσινός, Αναστάσιος Γκιόκας, Γεώργιος Λαγογιάννης και Χρήστος Μπέλλος είναι μέλη του Δ.Σ. της SPACE HELLAS, ενώ ο κ. Παρασκευάς Δροσινός είναι και κύριος μέτοχος αυτής.

Η θητεία του Δ.Σ. είναι πενταετής και λήγει με την εκλογή νέου Δ.Σ. από τη Γενική Συνέλευση των μετόχων της εταιρίας, που θα συνέλθει στο πρώτο εξάμηνο του 2005.

Η εταιρία έκλεισε την πρώτη διαχειριστική χρήση ως Α.Ε. την 31.12.1997. Ο πίνακας που ακολουθεί παρουσιάζει τα συνοπτικά οικονομικά της μεγέθη για τη χρήση 2000:

SPACE NET A.E.
ΟΙΚΟΝΟΜΙΚΑ ΣΤΟΙΧΕΙΑ 1.1.2000-31.12.2000

(σε εκατ. δρχ.)	2000
Αναπόσβεστα Έξοδα Εγκατάστασης	0
Αναπόσβεστα Ασώματα Πάγια	0
Αναπόσβεστα Ενσώματα Πάγια	112
Συμμετοχές	263
Λοιπές Μακροπρόθεσμες Απαιτήσεις	4
Κυκλοφορούν Ενεργητικό	663
Μεταβατικοί Λογαριασμοί Ενεργητικού	301
Σύνολο Ενεργητικού	1.343
Μετοχικό Κεφάλαιο	740
Ίδια Κεφάλαια	756
Προβλέψεις	0
Μακροπρόθεσμες Υποχρεώσεις	29
Βραχυπρόθεσμες Υποχρεώσεις	248
Σύνολο Υποχρεώσεων	277
Μεταβατικοί Λογαριασμοί Παθητικού	310
Σύνολο Παθητικού	1.343
Κύκλος Εργασιών	718
Μικτά Κέρδη	228
Κέρδη προ Φόρων	94

10.2. Συγγενείς Εταιρίες

10.2.1 SPACEPHONE A.E.

Η πλήρης επωνυμία της εταιρίας είναι «SPACEPHONE ΤΗΛΕΠΙΚΟΙΝΩΝΙΑΚΕΣ ΥΠΗΡΕΣΙΕΣ ΑΝΩΝΥΜΟΣ ΕΤΑΙΡΙΑ» και φέρει το διακριτικό τίτλο «SPACEPHONE».

Η εταιρία δραστηριοποιείται στο χώρο της κινητής τηλεφωνίας, εδρεύει στη Λεωφ. Αμφιθέας 5 και Συγγρού, Ν. Σμύρνη και είναι ένας από τους πέντε παροχείς υπηρεσιών (service provider) κινητής τηλεφωνίας του δικτύου «COSMOTE ΚΙΝΗΤΕΣ ΕΠΙΚΟΙΝΩΝΙΕΣ Α.Ε.» (Κυψελοειδές Σύστημα Κινητών Τηλεπικοινωνιών Α.Ε.).

Σκοπός της εταιρίας, σύμφωνα με το άρθρο 3 του καταστατικού της, είναι:

1. Η μεσολάβηση, με την ιδιότητα του κύριου αντιπροσώπου, για τη σύναψη συμβάσεων παροχής τηλεπικοινωνιακών υπηρεσιών με συνδρομές έναντι προμήθειας.
2. α) Η εμπορία, πώληση, διάθεση τερματικών και άλλων τηλεπικοινωνιακών συσκευών, καθώς και κάθε είδους συσκευών γραφείου και παρεμφερών προϊόντων, ηλεκτρονικών και άλλων εν γένει ειδών οικιακού εξοπλισμού, διακοσμητικών ειδών, ειδών δώρων και εν γένει είδη ευρείας κατανάλωσης.
β) Η ανάληψη δραστηριότητας ως εμπορικού διανομέα ή και αντιπροσώπου ή υποδιανομέα οίκων του εσωτερικού ή εξωτερικού, για προϊόντα υποστήριξης γραφείου και παροχής τηλεπικοινωνιακών υπηρεσιών.

3. Προς εκπλήρωση του ανωτέρω σκοπού είναι δυνατή η συνεργασία με παρεπόμενους αντιπροσώπους για τη σύναψη συμβάσεων παροχής τηλεπικοινωνιακών υπηρεσιών.

Προς επίτευξη του άνω σκοπού της εταιρίας, αυτή μπορεί:

- (α) Να συμμετέχει σε οποιαδήποτε επιχείρηση ομοίων ή παρεμφερών σκοπών με οποιονδήποτε εταιρικό τύπο.
- (β) Να συνεργάζεται με άλλα φυσικά ή νομικά πρόσωπα.
- (γ) Να ιδρύει υποκαταστήματα στην Ελλάδα ή στο εξωτερικό.

Οι μέτοχοι της εταιρίας είναι:

ΜΕΤΟΧΟΙ	ΑΡΙΘΜΟΣ ΜΕΤΟΧΩΝ	ΠΟΣΟΣΤΟ
SPACE HELLAS A.E.	5.000	50%
IDEAL A.B.E.E.Δ.Ε.Σ.	5.000	50%
ΣΥΝΟΛΟ	10.000	100%

Το Δ.Σ. της εταιρίας αποτελείται από τους:

ΟΝΟΜΑ	ΘΕΣΗ
Παρασκευάς Δροσινός του Δημητρίου	Πρόεδρος Δ.Σ.
Ιωάννης Σταύρου του Σταύρου	Διευθύνων Σύμβουλος
Αναστάσιος Γκιόκας του Ιωάννη	Σύμβουλος
Νίνος Γιαμάκης του Αλβέρτου	Αντιπρόεδρος
Ανδρέας Σιάμισης του Νικολάου	Γραμματέας
Σπυρίδων Πεταλάς του Πέτρου	Σύμβουλος

Επισημαίνεται ότι οι κ.κ. Παρασκευάς Δροσινός και Αναστάσιος Γκιόκας είναι μέλη του Δ.Σ. της Εκδότριας Εταιρίας, ενώ ο κ. Παρασκευάς Δροσινός είναι και κύριος μέτοχος αυτής.

Η θητεία του παραπάνω Δ.Σ. λήγει το αργότερο μέχρι 30.6.2005.

SPACEPHONE A.E.
ΟΙΚΟΝΟΜΙΚΑ ΣΤΟΙΧΕΙΑ 31.12.1999-31.12.2000

(σε εκατ. δρχ.)	
Έξοδα Εγκατάστασης	36
Αναπόσβεστα Ασώματα Πάγια	0
Αναπόσβεστα Ενσώματα Πάγια	153
Συμμετοχές και Μακρ. Απαιτήσεις	1
Κυκλοφορούν Ενεργητικό	3.830
Μεταβατικοί Λογαριασμοί Ενεργητικού	429
Σύνολο Ενεργητικού	4.449
Μετοχικό Κεφάλαιο	100
Αποτελέσματα εις νέον	343
Αποθεματικά	34
Ίδια Κεφάλαια	477
Προβλέψεις	0
Μακροπρόθεσμες Υποχρεώσεις	0
Βραχυπρόθεσμες Υποχρεώσεις	3.900
Μεταβατικοί Λογαριασμοί Παθητικού	71
Σύνολο Υποχρεώσεων	3.900
Σύνολο Παθητικού	4.449
Κύκλος Εργασιών	13.420
Μικτά Κέρδη	1.034
Κέρδη προ Φόρων	293

10.2.2 EUROSILLS A.E.

Η πλήρης επωνυμία της εταιρίας είναι «EUROSILLS ΑΝΩΝΥΜΗ ΕΤΑΙΡΙΑ ΕΠΑΓΓΕΛΜΑΤΙΚΗΣ ΚΑΤΑΡΤΙΣΗΣ ΚΑΙ ΕΡΕΥΝΩΝ» (εφεξής «EUROSILLS»).

Σκοπός της εταιρίας είναι η υλοποίηση προγραμμάτων επαγγελματικής κατάρτισης και εδρεύει στη Λάμπρου Κατσώνη 39, Αθήνα.

Η εταιρία δραστηριοποιείται στην υλοποίηση προγραμμάτων ατύπου συνεχιζόμενης επαγγελματικής κατάρτισης, καθώς και συναφών προς το αντικείμενο αυτό δραστηριοτήτων (έρευνες - μελέτες, ημερίδες, σεμινάρια, εκπαιδευτικά βοηθήματα, συμμετοχή σε ολοκληρωμένα προγράμματα). Επίσης, η εταιρία λειτουργεί ως Κέντρο Επαγγελματικής Κατάρτισης στην Αθήνα, τη Θεσσαλονίκη και την Πάτρα.

Η μετοχική σύνθεση έχει ως εξής:

ΣΤΟΙΧΕΙΑ ΜΕΤΟΧΟΥ	% ΤΟΥ ΣΥΝΟΛΟΥ
Singular A.E.	36,34%
ΔΕΛΤΑ Πληροφορική Α.Ε.	33,33%
SPACE HELLS A.E.	30,33%
ΣΥΝΟΛΟ	100,00%

Επί του συνόλου 150.600 μετοχών η SPACE HELLAS κατέχει 45.682 μετοχές.

Το Διοικητικό Συμβούλιο αποτελείται από 7 μέλη και η θητεία του λήγει στις 4.12.2004. Η σύνθεση του Διοικητικού Συμβουλίου, σύμφωνα με την από 4.12.2000 απόφαση της Έκτακτης Γενικής Συνέλευσης των μετόχων, είναι η ακόλουθη:

ΟΝΟΜΑΤΕΠΩΝΥΜΟ	ΘΕΣΗ ΣΤΟ Δ.Σ.
Ανδρέας Γ. Δρυμιώτης	Πρόεδρος Δ.Σ.
Αντώνιος Α. Κυριαζής	Α' Αντιπρόεδρος
Παρασκευάς Δ. Δροσινός	Β' Αντιπρόεδρος
Κων/νος Χ. Μυριάνθης	Διευθύνων Σύμβουλος
Ευφροσύνη Α. Δημητριάδη	Μέλος
Γεώργιος Π. Λαγογιάννης	Μέλος
Παναγιώτης Ε. Σπηλιόπουλος	Μέλος

Οι κ.κ. Παρασκευάς Δροσινός και Γεώργιος Λαγογιάννης είναι μέλη του Δ.Σ. της SPACE HELLAS A.E. ενώ ο κ. Παρασκευάς Δροσινός είναι και κύριος μέτοχος αυτής.

(σε εκατ. δρχ.)	2000
Αναπόσβεστα Έξοδα Εγκατάστασης	7
Αναπόσβεστες Ενσώματες Ακτινοποιήσεις	198
Κυκλοφορούν Ενεργητικό	404
Σύνολο Ενεργητικού	626
Μετοχικό Κεφάλαιο	482
Ίδια Κεφάλαια	411
Μακροπρόθεσμες Υποχρεώσεις	0
Βραχυπρόθεσμες Υποχρεώσεις	215
Σύνολο Παθητικού	626
Κύκλος Εργασιών	522
Μικτά Κέρδη	111
Κέρδη (Ζημίες) προ Φόρων	57

ΔΙΕΤΑΙΡΙΚΑ ΥΠΟΛΟΙΠΑ ΕΤΑΙΡΙΩΝ ΠΟΥ ΛΑΜΒΑΝΟΥΝ ΜΕΡΟΣ ΤΗΝ ΕΝΟΠΟΙΗΣΗ

Στις 31.12.2000, τα υπόλοιπα των λογαριασμών απαιτήσεων και υποχρεώσεων λόγω των διεταιρικών συναλλαγών μεταξύ της Εκδότριας και των συνδεδεμένων με αυτή εταιριών που παίρνουν μέρος στην ενοποίηση είχαν ως εξής:

ΔΙΕΤΑΙΡΙΚΑ ΥΠΟΛΟΙΠΑ ΣΤΙΣ 31.12.2000 * (σε εκατ. δρχ.) ΕΤΑΙΡΙΑ ΕΧΟΥΣΑ ΤΗΝ ΥΠΟΧΡΕΩΣΗ

ΕΤΑΙΡΙΑ ΕΧΟΥΣΑ ΤΗΝ ΑΠΑΙΤΗΣΗ	SPACE HELLAS A.E.	SPACE NET A.E.	SPACEPHONE A.E.	EUROSILLS AE	ΣΥΝΟΛΟ
SPACE HELLAS A.E.	-	25	0	7	32
SPACE NET A.E.	3	-	0	0	3
SPACEPHONE A.E.	0	0	-	0	0
EUROSILLS AE	0	0	0	-	0
ΣΥΝΟΛΟ	3	25	0	7	35

*Τα ποσά περιλαμβάνουν 18% ΦΠΑ.

10.3 Εταιρίες που συμμετέχουν στην Εκδότρια Εταιρία

10.3.1 ΤΡΑΠΕΖΑ ALPHA BANK A.E.

Έτος Ίδρυσης	1879
Έδρα	Σταδίου 40, Αθήνα
Διάρκεια	έως 2018
Μετοχικό Κεφάλαιο*	253.714.520.000 δρχ.
Αντικείμενο Εργασιών	Χρηματοπιστωτικό Ίδρυμα

* Αφορά στο μετοχικό κεφάλαιο της Εταιρίας μετά την αύξηση σύμφωνα με την Έκτακτη Γενική Συνέλευση της 30.4.1999.

Η ΤΡΑΠΕΖΑ ALPHA BANK A.E. ιδρύθηκε αρχικώς το 1879 από τον Ι. Φ. Κωστόπουλο, όταν δημιούργησε μία μικρή εμπορική επιχείρηση στην Καλαμάτα. Το 1918 ιδρύθηκε η «Τράπεζα Καλαμών» και το 1924 συγχωνεύθηκε με το τραπεζικό τμήμα του οίκου «Ι.Φ. Κωστόπουλος», ονομάστηκε «Τράπεζα Ελληνικής Εμπορικής Πίστεως» και μεταφέρθηκε στην Αθήνα. Το 1947 η επωνυμία άλλαξε σε «Τράπεζα Εμπορικής Πίστεως», το 1972 σε «Τράπεζα Πίστεως», το Μάρτιο του 1994 σε «Alpha Τράπεζα Πίστεως» και τέλος σε «ALPHA BANK». Η έδρα βρίσκεται στο Δήμο Αθηναίων, οδός Σταδίου 40, η διάρκεια της οποίας έχει ορισθεί μέχρι το 2018.

Σκοπός της εταιρίας σύμφωνα με το Καταστατικό της είναι η διενέργεια όλων των τραπεζικών εργασιών στην Ελλάδα και το εξωτερικό κατά τις εκάστοτε ισχύουσες διατάξεις.

Το Φεβρουάριο του 2000, η ΤΡΑΠΕΖΑ ALPHA BANK A.E. απέκτησε το 5,79% της SPACE HELLAS A.E. μετά από μεταβίβαση των κυρίων μετόχων της. Επισημαίνεται ότι η τιμή μεταβίβασης των μετοχών καθορίστηκε πάνω από την ονομαστική αξία της μετοχής.

Σήμερα και μετά την αύξηση του μετοχικού κεφαλαίου με την εισαγωγή της Εταιρίας στο Χρηματιστήριο, το ποσοστό της ALPHA BANK A.E. είναι 5%.

Η προαναφερθείσα συμφωνία σηματοδοτεί την πολύπλευρη είσοδο του Ομίλου της Τράπεζας ALPHA BANK A.E. στο χώρο της υψηλής τεχνολογίας, ενώ ταυτόχρονα η SPACE HELLAS A.E. προσβλέπει στην προώθηση των υπηρεσιών και των εμπορευμάτων της τόσο στη ΤΡΑΠΕΖΑ ALPHA BANK A.E. όσο και στις υπόλοιπες εταιρίες του Ομίλου στην Ελλάδα και στο Εξωτερικό.

Το Διοικητικό Συμβούλιο της ΤΡΑΠΕΖΑΣ ALPHA BANK A.E του οποίου η θητεία είναι 5ετής και λήγει κατά την Τακτική Γενική Συνέλευση του 2005, απαρτίζεται από 9-15 μέλη και η σύνθεση του παρατίθεται στον πιο κάτω πίνακα:

ΟΝΟΜΑΤΕΠΩΝΥΜΟ	ΘΕΣΗ ΣΤΟ Δ.Σ.
Ιωάννης Σ. Κωστόπουλος	Πρόεδρος & Δ/νων Σύμβουλος
Ανδρέας Λ. Καννελόπουλος	Αντιπρόεδρος
Κωνσταντίνος Α. Κυριακόπουλος	Εντεταλμένος Σύμβουλος & Γενικός Διευθυντής
Δημήτριος Π. Ματζούνης	Εντεταλμένος Σύμβουλος & Αναπληρωτής Γενικός Διευθυντής
Γεώργιος Ε. Αγουρίδης	Μέλος
Αναστάσιος Μ. Αβέρωφ	Μέλος
Γιάννης Γ. Γκούμας	Μέλος
Ξενοφών Ι. Καντώνιας	Μέλος
Θάνος Μ. Βερεμής	Μέλος
Φώτης Π. Κωστόπουλος	Μέλος
Λεωνίδα Δ. Μαρινόπουλος	Μέλος
Πάυλος Γ. Καρακώστας	Μέλος
Έκτωρ Π. Βερύκιος	Γραμματέας

ΣΥΝΟΠΤΙΚΑ ΟΙΚΟΝΟΜΙΚΑ ΜΕΓΕΘΗ

(σε εκατ. δρχ.)	1997	1998	1999	2000
Ίδια Κεφάλαια	236.394	350.909	581.149	667.005
Τόκοι και εξομοιούμενα έσοδα	241.080	278.010	348.699	598.542
Κέρδη προ Φόρων	72.871	90.574	144.576	115.019
Κέρδη μετά από Φόρους	54.398	68.283	107.067	79.483

10.3.2 ΔΕΛΤΑ ΠΛΗΡΟΦΟΡΙΚΗ Α.Ε.

Έτος Ίδρυσης	1984
Έδρα	Ηλία Ρογκάκου 17, Αθήνα
Διάρκεια	50 έτη
Μετοχικό Κεφάλαιο*	7.000.000.000
Αντικείμενο Εργασιών	Παραγωγή Λογισμικού κατά παραγγελία, παροχή υπηρεσιών πληροφορικής και πώληση εξοπλισμού Η/Υ

* Αφορά το μετοχικό κεφάλαιο της εταιρίας μετά την αύξηση σύμφωνα με την Έκτακτη Γενική Συνέλευση της 22.12.1999 κατά 1.000.000.000 δρχ.

Η εταιρία θεωρείται μία από τις μεγαλύτερες εταιρίες παροχής εξειδικευμένων υπηρεσιών πληροφορικής στην Ελλάδα. Η ΔΕΛΤΑ ΠΛΗΡΟΦΟΡΙΚΗ Α.Ε. συστάθηκε το 1984 (ΦΕΚ 3111/1984) από τη ΤΡΑΠΕΖΑ ALPHA BANK Α.Ε. με την εξαγορά του τμήματος παροχής μηχανογραφικών υπηρεσιών της εταιρίας «Ηλεκτρονικοί Διερευνηταί Δοξιάδη Α.Ε.» η οποία ιδρύθηκε το 1964. Η πλήρης επωνυμία της εταιρίας είναι «ΔΕΛΤΑ ΑΝΩΝΥΜΟΣ ΒΙΟΜΗΧΑΝΙΚΗ ΚΑΙ ΕΜΠΟΡΙΚΗ ΕΤΑΙΡΙΑ ΠΛΗΡΟΦΟΡΙΚΗΣ» με διακριτικό τίτλο «ΔΕΛΤΑ ΠΛΗΡΟΦΟΡΙΚΗ». Στις σχέσεις της με το εξωτερικό, η εταιρία μπορεί να χρησιμοποιεί την επωνυμία «DELTA INFORMATICS S.A.».

Η εταιρία έχει ως έδρα τον Δήμο Αθηναίων (οδός Ηλία Ρογκάκου 17) και είναι εγγεγραμμένη στο Μητρώο Ανωνύμων Εταιριών με αριθμό Μ.Α.Ε. 4991/06/Β/86/44. Η διάρκειά της έχει ορισθεί σε 50 έτη από το 1984 και μπορεί να παρατείνεται με απόφαση της Γενικής Συνέλευσης των μετόχων.

Το Φεβρουάριο του 2000, η ΔΕΛΤΑ ΠΛΗΡΟΦΟΡΙΚΗ Α.Ε. απέκτησε το 17,38% της SPACE HELLAS Α.Ε. μετά από μεταβίβαση των κυρίων μετόχων της. Επισημαίνεται ότι η τιμή μεταβίβασης των μετοχών καθορίστηκε πάνω από

την ονομαστική αξία της μετοχής. Σήμερα και μετά την αύξηση του μετοχικού κεφαλαίου με την εισαγωγή της Εταιρίας στο Χρηματιστήριο, το ποσοστό της ΔΕΛΤΑ ΠΛΗΡΟΦΟΡΙΚΗΣ Α.Ε. είναι 15%.

Η προαναφερθείσα συμφωνία ενισχύει την παρουσία της ΔΕΛΤΑ ΠΛΗΡΟΦΟΡΙΚΗ Α.Ε. και της SPACE HELLAS Α.Ε. στο χώρο της πληροφορικής και των τηλεπικοινωνιών, ενώ παράλληλα στόχος των δύο εταιριών είναι η ανάπτυξη νέων προϊόντων και υπηρεσιών που θα αυξήσουν το μερίδιο αγοράς τους.

Επίσης, η SPACE HELLAS Α.Ε. στο πλαίσιο της εν λόγω συμφωνίας προσβλέπει στην ενσωμάτωση προϊόντων πληροφορικής στις τηλεπικοινωνιακές λύσεις που προσφέρει, καθώς και στην επέκταση των δραστηριοτήτων της στο εξωτερικό.

Μετοχική Σύνθεση

Το μετοχικό κεφάλαιο της εταιρίας την 20.12.1999 ανερχόταν σε 6.000.000.000 δρχ. διαιρούμενο σε 60.000.000 κοινές ονομαστικές μετοχές ονομαστικής αξίας 100 δρχ. έκαστη. Η μετοχική σύνθεση της εταιρίας την 20.12.1999 είχε ως εξής:

ΜΕΤΟΧΟΙ	ΑΡΙΘΜΟΣ ΜΕΤΟΧΩΝ	ΠΟΣΟΣΤΟ ΣΥΜΜΕΤΟΧΗΣ
ΤΡΑΠΕΖΑ ALPHA BANK Α.Ε.	38.980.928	64,97%
Οικογένεια Ανδρέα Δρυμιώτη	3.053.880	5,09%
ALPHA Αναπτυξιακό	1.295.340	2,16%
Λοιποί Επενδυτές (κάτω του 2%)	16.669.852	27,78%
ΣΥΝΟΛΟ	60.000.000	100,00%

Το Διοικητικό Συμβούλιο της ΔΕΛΤΑ ΠΛΗΡΟΦΟΡΙΚΗΣ Α.Ε. του οποίου η θητεία είναι 3ετής και λήγει το 2002, απαρτίζεται από 7 μέλη και η σύνθεση του παρατίθεται στον παρακάτω πίνακα:

ΟΝΟΜΑΤΕΠΩΝΥΜΟ	ΘΕΣΗ ΣΤΟ Δ.Σ.
Ανδρέας Δρυμιώτης του Γεωργίου	Πρόεδρος και Δ/νων Σύμβουλος
Μαρίνος Γιαννόπουλος του Σταμάτη	Αντιπρόεδρος
Ιωάννης Παρλίτσος του Παναγιώτη	Μέλος
Ιωάννης Καλκούνης του Κωνσταντίνου	Μέλος
Ευστάθιος Κακογιάννης	Μέλος
Αθανάσιος Σακελλαράκης του Κωνσταντίνου	Μέλος
Δημήτριος Μανιατάκης του Λεωνίδα	Μέλος

ΣΥΝΟΠΤΙΚΑ ΟΙΚΟΝΟΜΙΚΑ ΜΕΓΕΘΗ

Στον παρακάτω πίνακα παρατίθενται τα συνοπτικά οικονομικά μεγέθη της εταιρίας για τη τετραετία 1997-2000:

(σε εκατ. δρχ.)	1997	1998	1999	31.10.2000
Ίδια Κεφάλαια	5.595	12.075	12.712	38.321
Κύκλος Εργασιών	4.876	6.994	9.843	10.098
Κέρδη προ Φόρων	1.706	2.589	4.102	4.301
Κέρδη μετά από Φόρους	1.196	1.756	2.641	2.766

Τα στοιχεία που προαναφέρονται για τις 31.10.2000 αφορούν στον ισολογισμό που συντάχθηκε πριν από τη διαδικασία συγχώνευσης με απορρόφηση της ΔΕΛΤΑ ΠΛΗΡΟΦΟΡΙΚΗΣ από τη SINGULAR Α.Ε.

Μακροχρόνιοι Στόχοι - Προοπτικές

11

Οι προοπτικές ανάπτυξης της SPACE HELLAS είναι ιδιαίτερα θετικές, κατά κύριο λόγο διότι η εξέλιξη της πληροφορικής στην Ελλάδα αναμένεται να παρουσιάσει μεγάλη άνοδο και η βάση της προόδου αυτής είναι οι τηλεπικοινωνίες, χωρίς την ύπαρξη των οποίων η εξέλιξη είναι αδύνατη. Η SPACE HELLAS επίσης έχοντας κύριο αντικείμενο απασχόλησής της τις τηλεπικοινωνίες, καθώς και τις υπηρεσίες που σχετίζονται με αυτές, έχει επενδύσει και συνεχίζει να επενδύει στον τομέα αυτόν και έτσι να ξεχωρίζει από τις άλλες εταιρίες του κλάδου της τηλεπληροφορικής.

Οι νέες ευκαιρίες που παρουσιάζονται για τη SPACE HELLAS είναι κυρίως αυτές που αφορούν στον Ιδιωτικό Τομέα, ο οποίος αναπτύσσεται με γοργό ρυθμό, μια και οι διαδικασίες είναι γρηγορότερες και τα προγράμματα ανάπτυξης και επέκτασης ήδη προκαθορισμένα. Ο Ιδιωτικός Τομέας περιλαμβάνει τις Τράπεζες, όπου η SPACE HELLAS κατέχει εξέχουσα θέση, αφού έχει σχεδιάσει, εγκαταστήσει και σήμερα συντηρεί τα μεγαλύτερα τραπεζικά δίκτυα στην Ελλάδα, αλλά και άλλες μεγάλες επιχειρήσεις, όπως αλυσίδες καταστημάτων, φαρμακευτικές εταιρίες, βιομηχανίες, εταιρίες πετρελαιοειδών, κατασκευαστικές εταιρίες, ναυτιλιακές εταιρίες κ.ά. Στον ιδιωτικό τομέα εντάσσονται επίσης με την ευρύτερη έννοια και όλοι οι νέοι τηλεπικοινωνιακοί φορείς που άρχισαν αμέσως μετά την απελευθέρωση των τηλεπικοινωνιών να δραστηριοποιούνται στην Ελλάδα, λαμβάνοντας τη σχετική άδεια από την ΕΕΤΤ. Η SPACE HELLAS, για να αντιμετωπίσει τη νέα ανερχόμενη αυτή αγορά, δημιούργησε ξεχωριστό τμήμα στη Διεύθυνση Πωλήσεων και ταυτόχρονα επένδυσε στις τεχνολογίες που αφορούν τον τομέα αυτόν εκπαιδεύοντας προσωπικό και συνάπτοντας εμπορικές σχέσεις με μεγάλους καταξιωμένους οίκους του εξωτερικού.

Όσον αφορά στο Δημόσιο Τομέα, οφείλουμε να τονίσουμε ότι υπολείπεται του Ιδιωτικού, αν και οι ανάγκες είναι πολύ μεγαλύτερες. Η SPACE HELLAS έχει κατάλληλα προετοιμαστεί για να αντιμετωπίσει τα έργα που θα καλύψουν τις τηλεπικοινωνιακές ανάγκες που θα προκύψουν μέσα από το Γ' Κοινωνικό Πλαίσιο Στήριξης, αλλά και της ανάληψης από την Ελλάδα των Ολυμπιακών Αγώνων του 2004.

Η SPACE HELLAS, πέρα από τα έργα υποδομής τηλεπικοινωνιών που υλοποιεί, επένδυσε και συνεχίζει να επενδύει σε υπηρεσίες στο χώρο των τηλεπικοινωνιών που υλοποιούνται μέσω της υπάρχουσας εγκατεστημένης τηλεπικοινωνιακής υποδομής. Τέτοιες υπηρεσίες είναι αυτές της ασφάλειας πληροφορικής, της διαχείρισης δικτύων, της εκπαίδευσης από απόσταση, του CRM (Customer Relationship Management) και των Call Centers.

Αναγνωρίζοντας επίσης την ανάπτυξη της αγοράς των Βαλκανίων και της Ανατολικής Ευρώπης γενικότερα, επένδυσε στην περιοχή αυτή συνάπτοντας εμπορικές σχέσεις με ισχυρές τοπικές εταιρίες για την προώθηση των προϊόντων και υπηρεσιών της. Ταυτόχρονα, αποφάσισε την ίδρυση υποκαταστήματος στο Βουκουρέστι (Ρουμανία), με σκοπό την υποστήριξη του Marketing της Εταιρίας στη χώρα αυτή, αλλά και την υποστήριξη των πωλήσεων των τοπικών αντιπροσώπων. Ο λόγος που επελέγη η Ρουμανία ως η πρώτη χώρα όπου η SPACE HELLAS ίδρυσε υπο-

κατάστημα εκτός Ελλάδος είναι η αναγνώριση ότι η χώρα αυτή είναι η μεγαλύτερη σε πληθυσμό στα Βαλκάνια και η περισσότερα υποσχόμενη και αναπτυσσόμενη, σύμφωνα με όλα τα υπάρχοντα στοιχεία.

Συμπερασματικά, οι προοπτικές περαιτέρω εξέλιξης της Εταιρίας βασίζονται συνοπτικά στα παρακάτω:

- Στη μεγάλη εγκατεστημένη βάση πελατών, η οποία αποτελεί σημαντική πηγή εσόδων για την Εταιρία και ταυτόχρονα την πρώτη επαφή για την προώθηση και απορρόφηση των νέων τεχνολογιών και υπηρεσιών που η Εταιρία αποφάσισε να προωθήσει.
- Στην ύπαρξη τεχνογνωσίας που καλύπτει πλήρως όλο το χώρο των τηλεπικοινωνιών, αλλά και των υπηρεσιών στον τομέα αυτό και δίνει στη SPACE HELLAS τη δυνατότητα ολοκληρωμένης αντιμετώπισης όλων των σύνθετων έργων και βέβαια, την καθιστά πρώτη επιλογή για συνεργασία.
- Στη δυνατότητα πλήρους και συνολικής παροχής τηλεπικοινωνιακών λύσεων με το κατάλληλα εκπαιδευμένο προσωπικό, την τεχνογνωσία, τα πλήρως εξοπλισμένα εργαστήρια, στην κάλυψη των πελατών σε όλη την Ελλάδα σε ελάχιστο χρόνο μέσω των υποκαταστημάτων και των εξουσιοδοτημένων συνεργατών της, καθώς και στη συνεργασία με τους μεγαλύτερους κατασκευαστικούς οίκους του εξωτερικού, που δίνουν στη SPACE HELLAS την προοπτική, αλλά και τη δυνατότητα συμμετοχής και εξασφάλισης μεγάλων τηλεπικοινωνιακών έργων.

Πολιτική Μερισμάτων

12

Η μερισματική πολιτική που ακολουθεί η Εταιρία κατά την τελευταία τριετία 1998-2000 παρουσιάζεται στον ακόλουθο πίνακα:

(ποσά σε εκατ. δρχ.)	1998	1999	2000
Κέρδη μετά από Φόρους & Αμοιβές Δ.Σ.	315	446	605
Μέρισμα από κέρδη χρήσεως			
Μέρισμα από αφορολόγητα αποθεματικά			
Προηγούμενων χρήσεων			
Μέρισμα από αφορολόγητα αποθεματικά			
Προηγούμενων χρήσεων για αύξηση κεφαλαίου			
Συνολικό Μέρισμα	110	216	329
% επί των Κερδών κατόπιν φόρων	34,90%	29,80%	25,62%
Διανομή στο προσωπικό & Διευθυντικά στελέχη	18	133	155
% επί των κερδών μετά τους φόρους	5,7%	30%	25,6%

Κατά την ελληνική νομοθεσία, το ελάχιστο μέρισμα που διατίθεται επισίως στους μετόχους της δεν μπορεί να είναι μικρότερο από το 35% των κερδών της προ φόρων, αφαιρουμένων των εταιρικών βαρών, του τακτικού αποθεματικού και του αναλογούντος φόρου, ή το 6% επί του καταβεβλημένου μετοχικού της κεφαλαίου, όποιο ποσό είναι μεγαλύτερο. Η Εταιρία προτίθεται να διανέμει σταθερά στους μετόχους της μέρισμα ίσο η μεγαλύτερο του 35% των προ φόρων κερδών της, αφαιρουμένων των εταιρικών βαρών, του τακτικού αποθεματικού και του αναλογούντος φόρου, ή το 6% επί του καταβεβλημένου μετοχικού της κεφαλαίου, όποιο ποσό είναι μεγαλύτερο.

Ως προς τη διανομή κερδών στο προσωπικό, η Εταιρία στα πλαίσια παροχής κινήτρων στο τέλος κάθε έτους αξιολογεί τα ποσοτικά και ποιοτικά αποτελέσματά της και αποφασίζει για τη διανομή ή μη αμοιβών (από κέρδη) υπό μορφή μετρητών στο προσωπικό και τα διευθυντικά της στελέχη.

Παραρτήματα

13

- 13.1 Πίνακας Διάθεσης των Αντληθέντων Κεφαλαίων
- 13.2 Οικονομικές Καταστάσεις SPACE HELLAS Χρήσης 2000
 - 13.2.1 Ισολογισμός Χρήσης 2000
 - 13.2.2 Προσάρτημα Χρήσης 2000
 - 13.2.3 Έκθεση Δ.Σ. Χρήσης 2000
 - 13.2.4 Ταμειακές Ροές SPACE HELLAS Χρήσης 2000
 - 13.2.5 Περιοδικές Καταστάσεις SPACE HELLAS Εννεαμήνου 2000
 - 13.2.6 Περιοδικές Καταστάσεις SPACE HELLAS Δωδεκαμήνου 2000
- 13.3 Ενοποιημένες Οικονομικές Καταστάσεις SPACE HELLAS Χρήσης 2000
 - 13.3.1 Ενοποιημένος Ισολογισμός Χρήσης 2000
 - 13.3.2 Ενοποιημένο Προσάρτημα Χρήσης 2000
 - 13.3.3 Ενοποιημένη Έκθεση Δ.Σ. Χρήσης 2000
 - 13.3.4 Ταμειακές Ροές SPACE HELLAS Χρήσης 2000 σε Ενοποιημένη Βάση
 - 13.3.5 Περιοδικές Ενοποιημένες Καταστάσεις Εννεαμήνου 2000
 - 13.3.6 Περιοδικές Ενοποιημένες Καταστάσεις Δωδεκαμήνου 2000
- 13.4 Οικονομικές Καταστάσεις Space Net
 - 13.4.1 Ισολογισμός Χρήσης 2000
 - 13.4.2 Προσάρτημα Χρήσης 2000
 - 13.4.3 Έκθεση Δ.Σ. Χρήσης 2000
- 13.5 Οικονομικές Καταστάσεις SpacePhone
 - 13.5.1 Ισολογισμός Χρήσης 2000
 - 13.5.2 Προσάρτημα Χρήσης 2000
 - 13.5.3 Έκθεση Δ.Σ. Χρήσης 2000
- 13.6 Οικονομικές Καταστάσεις Euroskills
 - 13.6.1 Ισολογισμός Χρήσης 2000
 - 13.6.2 Προσάρτημα Χρήσης 2000
 - 13.6.3 Έκθεση Δ.Σ. Χρήσης 2000

SPACE HELLAS A.E. ΕΜΠΟΡΙΟ ΑΝΤΙΠΡΟΣΩΠΕΙΕΣ - ΕΙΣΑΓΩΓΕΣ - ΕΞΑΓΩΓΕΣ
ΛΕΩΦ. ΜΕΣΟΓΕΙΩΝ 312 ΑΓ. ΠΑΡΑΣΚΕΥΗ ΤΗΛ. 6547400 ΦΑΞ 6516712 ΑΡΜΑΕ 13966/06/Β/86/85

ΔΙΑΘΕΣΗ ΑΝΤΛΗΘΕΝΤΩΝ ΚΕΦΑΛΑΙΩΝ ΑΠΟ ΤΗΝ ΑΥΞΗΣΗ ΤΟΥ ΜΕΤΟΧΙΚΟΥ ΚΕΦΑΛΑΙΟΥ ΜΕ ΙΔΙΩΤΙΚΗ ΤΟΠΟΘΕΤΗΣΗ ΚΑΙ ΔΗΜΟΣΙΑ ΕΓΓΡΑΦΗ ΠΟΥ ΟΛΟΚΛΗΡΩΘΗΚΕ ΤΗΝ 30-8-2000
(ΗΜΕΡΟΜΗΝΙΑ ΕΙΣΑΓΩΓΗΣ ΣΤΟ Χ.Α.Α. 29/9/2000)

Γνωστοποιείται, σύμφωνα με την απόφαση του Χρηματιστηρίου Αξιών Αθηνών 58/28-12-2000 ότι από την αύξηση του Μετοχικού κεφαλαίου της εταιρείας με ιδιωτική τοποθέτηση και Δημόσια Εγγραφή, που έγινε με την από 22-6-2000 από-

φαση της Γενικής Συνέλευσης των μετόχων και την υπ' αριθμ.14194/31-7-2000 έγκριση της Επιτροπής Κεφαλαιαγοράς

α) Αντλήθηκαν την 25-9-2000 κεφάλαια συνολικού ποσού δραχ. 5.634.562.500 (16.535.767 EURO) μείον δαπάνες έκδοσης δραχ. 299.562.500 (879.127 EURO) =καθαρού ποσού δραχ. 5.335.000.000 (15.656.640 EURO), β) Ημερομηνία πιστοποίησης Δ.Σ. 23-8-2000 Ιδιωτικής Τοποθέτησης και 25-9-2000 Δημόσια Εγγραφής, γ) Η περίοδος άσκησης του δικαιώματος ήταν από 28 έως 30 Αυγούστου 2000, δ) Εκδόθηκαν 901.530 νέες κοινές ονομαστικές μετοχές επί συνόλου 6.581.530 μετοχών με ημερομηνία εισαγωγής στο Χ.Α.Α. την 29-9-2000.

Τα ανωτέρω κεφάλαια σε σχέση με τα αναφερόμενα στο Ενημερωτικό Δελτίο διατέθηκαν μέχρι 31-12-2000 ως ακολούθως:

ΠΡΟΟΡΙΣΜΟΣ ΔΙΑΘΕΣΗΣ ΑΝΤΛΗΘΕΝΤΩΝ ΚΕΦΑΛΑΙΩΝ	(α)						(β)		(γ)		(δ1)	(δ2)		(ε)			
	ΠΡΟΓΡΑΜΜΑ ΕΝΗΜΕΡΩΤΙΚΟΥ ΔΕΛΤΙΟΥ						ΣΥΝΟΛΟ ΔΙΑΤΕΘΕΝΤΩΝ ΜΕΧΡΙ 31/12/2000		ΔΙΑΤΕΘΕΝΤΑ 1/10-31/12/00		ΠΟΣΑ ΣΕ ΑΛΛ. ΕΠΕΝΔ. ΔΡΑΣΤΗΡ.	ΠΟΣΑ ΣΕ ΠΡΟΣΩΠ. ΔΙΑΘΕΣΗ		ΒΡΑΧΥΠΡΟΘΕΣΜΕΣ ΤΟΠΟΘΕΤΗΣΕΙΣ		ΣΥΝΟΛΟ ΑΔΙΑΘΕΤΩΝ ΠΟΣΩΝ	
	ΧΡΗΣΗ 2000		ΧΡΗΣΗ 2001		ΣΥΝΟΛΟ												
	δραχμές	euro	δραχμές	euro	δραχμές	euro	δραχμές	euro	δραχμές	euro		δραχμές	euro	δραχμές	euro	δραχμές	euro
A1. ΕΠΕΝΔ. ΠΡΟΓΡΑΜΜΑ																	
A1.1 ΠΑΓΙΟΣ ΕΞΟΠΛΙΣΜΟΣ																	
A1.1.1 Κύρια-Εγκαταστάσεις	200.000.000	586.940,57	40.000.000	117.388,11	240.000.000	704.328,68	206.110.000	604.871,61	206.110.000	604.871,61					33.890.000	99.457,08	
A1.1.2 Τεχνικός Εξοπλισμός	120.000.000	352.164,34	140.000.000	410.858,40	260.000.000	763.022,74	58.751.853	172.419,23	58.751.853	172.419,23					201.248.147	590.603,51	
	320.000.000	939.104,91	180.000.000	528.246,51	500.000.000	1.467.351,42	264.861.853	777.290,84	264.861.853	777.290,84				235.138.147	690.060,59	235.138.147	690.060,59
A1.2 ΑΝΑΠΤ. ΥΠΑΡΧ. ΔΡΑΣΤ.																	
A1.2.1 Κύρια-Εγκαταστάσεις	27.000.000	79.236,98	32.000.000	93.910,49	59.000.000	173.147,47	11.023.450	32.350,55	11.023.450	32.350,55					47.976.550	140.796,92	
A1.2.2 Τεχνικός Εξοπλισμός	16.000.000	46.955,25	20.000.000	58.694,06	36.000.000	105.649,31	16.000.000	46.955,25	16.000.000	46.955,25					20.000.000	58.694,06	
A1.2.3 Δαπάνες Μισθοδ. Προσωπικού	190.000.000	557.593,54	230.000.000	674.981,66	420.000.000	1.232.575,20	22.283.668	65.395,94	22.283.668	65.395,94					397.716.332	1.167.179,26	
A1.2.4 Λοιπές Δαπάνες	155.000.000	454.878,94	180.000.000	528.246,52	335.000.000	983.125,46	22.738.384	66.730,40	22.738.384	66.730,40					312.261.616	916.395,06	
	388.000.000	1.138.664,71	462.000.000	1.355.832,73	850.000.000	2.494.497,44	72.045.502	211.432,14	72.045.502	211.432,14				777.954.498	2.283.065,30	777.954.498	2.283.065,30
A1.3 ΑΝΑΠΤ. ΝΕΩΝ ΔΡΑΣΤ.																	
A1.3.1 Ενοικιάσεις Καρσιακών Χώρων	60.000.000	176.082,17	78.000.000	228.906,82	138.000.000	404.988,99	0	0,00		0,00					138.000.000	404.988,99	
A1.3.2 Τεχνικός Εξοπλισμός	44.000.000	129.126,93	60.000.000	176.082,17	104.000.000	305.209,10	40.392.489	118.539,95	40.392.489	118.539,95					63.607.511	186.669,14	
A1.3.3 Μισθοδοσ.Νέου Προσωπικού	312.000.000	915.627,29	360.000.000	1.056.493,03	672.000.000	1.972.120,32	64.007.915	187.844,21	64.007.915	187.844,21					607.992.085	1.784.276,11	
A1.3.4 Λοιπές Δαπάνες	156.000.000	457.813,65	180.000.000	528.246,52	336.000.000	986.060,17	22.738.384	66.730,40	22.738.384	66.730,40					313.261.616	919.329,76	
	572.000.000	1.678.650,04	678.000.000	1.989.728,54	1.250.000.000	3.668.378,58	127.138.788	373.114,56	127.138.788	373.114,56		255.383.546	749.474,82	867.477.666	2.545.789,19	1.122.861.212	3.295.264,00
A1.4 ΑΝΑΠΤ. ΕΦΑΡΜΟΓΩΝ																	
A1.4.1 Τεχνικές Εγκαταστάσεις	60.000.000	176.082,17	73.000.000	214.233,31	133.000.000	390.315,48	89.083.563	261.433,79	89.083.563	261.433,79					43.916.437	128.881,69	
A1.4.2 Δαπάνες Μισθοδ. Προσωπικού	126.000.000	369.772,56	150.000.000	440.205,43	276.000.000	809.977,99	22.283.668	65.395,94	22.283.668	65.395,94					253.716.332	744.582,05	
A1.4.3 Λοιπές Δαπάνες	66.000.000	193.690,39	75.000.000	220.102,71	141.000.000	413.793,10	22.738.384	66.730,40	22.738.384	66.730,40					118.261.616	347.062,70	
	252.000.000	739.545,12	298.000.000	874.541,45	550.000.000	1.614.086,57	134.105.615	393.560,13	134.105.615	393.560,13				415.894.385	1.220.526,44	415.894.385	1.220.526,44
A2. ΣΥΜΜΕΤΟΧΕΣ																	
A2.1 SPACE NET A.E.	600.000.000	1.760.821,72		0,00	600.000.000	1.760.821,72	599.400.000	1.759.060,90	599.400.000	1.759.060,90					600.000	1.760,82	
A2.2 SPACERHONER A.E.	300.000.000	880.410,86		0,00	300.000.000	880.410,86	0	0,00		0,00					300.000.000	880.410,86	
	900.000.000	2.641.232,58		0,00	900.000.000	2.641.232,58	599.400.000	1.759.060,90	599.400.000	1.759.060,90				300.600.000	882.171,68	300.600.000	882.171,68
B. ΚΕΦΑΛΑΙΟ ΚΙΝΗΣΗΣ	1.285.000.000	3.771.093,18		0,00	1.285.000.000	3.771.093,18	1.282.064.696	3.762.478,93		0,00				2.935.304	8.614,25	2.935.304	8.614,25
ΣΥΝΟΛΟ	3.717.000.000	10.908.290,54	1.618.000.000	4.748.349,23	5.335.000.000	15.656.639,77	2.479.616.454	7.276.937,50	1.197.551.758	3.514.458,57	0,00	255.383.546	749.474,82	2.600.000.000	7.630.227,45	2.855.383.546	8.379.702,26

ΣΗΜΕΙΩΣΕΙΣ:

1. Εκ των αδιάθετων εκ δραχ. 2.855.383.546 (8.379.702 EURO) Κεφαλαίων ποσό δραχ. 255.383.546 (749.475 EURO) διετεθεί προσωρινά για μείωση τραπεζικού δανεισμού και το υπόλοιπο εκ δραχ. 2.600.000.000 (7.630.227 EURO) είναι επενδυμένο σε χαμηλού κινδύνου χρεόγραφα (REPOS) που εμφανίζονται στη λογιστική κατάσταση της 31-12-2000
2. Η κατά δραχ. 1.237.383.546 (3.631.353 EURO) συνολική χρονική υστέρηση του προγράμματος χρήσεως 2000 οφείλεται: α) Κατά το ποσό των δραχ. 300.000.000 (880.441 EURO) στο ότι δεν προχώρησε η αύξηση του μετοχ. Κεφαλαίου της SPACEPHONE Α.Ε. στην οποία συμμετέχουμε κατά 50% στο μετοχικό κεφάλαιο και στο Διοικ. Συμβούλιο. Η αύξηση δεν προχώρησε επειδή δεν έχουν ολοκληρωθεί οι διαπραγματεύσεις με δίκτυα πωλήσεων, προϊόντων κινητής τηλεφωνίας και η σύναψη εμπορικών συμφωνιών για την απόκτηση συμμετοχών για τις οποίες προορίζεται η αύξηση του Μετοχικού Κεφαλαίου. Εκτιμάται ότι η ολοκλήρωση των συμφωνιών αυτών και η αντίστοιχη αύξηση του μετοχικού Κεφαλαίου θα ολοκληρωθεί μέχρι 30-9-2001. β) Κατά το υπόλοιπο εκ δραχ. 937.383.546 (2.750.942 EURO) στο ότι δεν πραγματοποιήθηκαν οι «δαπάνες μισθοδοσίας και λοιπές δαπάνες» κυρίως ελλείψει εξειδικευμένου προσωπικού προς πρόσληψη. Τούτο δεν έχει επιπτώσεις στο επενδυτικό μας πρόγραμμα και στην περιουσιακή και οικονομική διάρθρωση, επειδή αντισταθμίζεται από τις συμμετοχές μας σε εξειδικευμένες εταιρίες του κλάδου (INTERNET ΕΛΛΑΣ Α.Ε και GARNETTA.Ε.) με αντίστοιχη δραστηριότητα. Με τις εταιρίες αυτές η SPACE HELLAS Α.Ε. βρίσκεται στο στάδιο επικύρωσης των συμφωνιών οι οποίες θα ολοκληρωθούν μέχρι 30-9-2001.
3. Ο κύκλος εργασιών οικονομικής δραστηριότητας χρήσεως 2000 κατά ΣΤΑΚΟΔ 91, είναι:

7260 Άλλες δραστηριότητες συναφείς με την πληροφορική	Δραχ. 6.319.275.669	(EURO 18.545.196)
6420 Συντήρηση των δικτύων Τηλεπικ.	Δραχ. 1.623.805.250	(EURO 4.765.386)
ΣΥΝΟΛΟ	Δραχ. 7.943.080.919	(EURO 23.310.582)

Αθήνα, 6 Απριλίου 2001

Ο ΠΡΟΕΔΡΟΣ ΤΟΥ Δ.Σ.	Ο ΑΝΤΙΠΡΟΕΔΡΟΣ	Η Δ/ΝΤΡΙΑ ΟΙΚΟΝ. ΥΠΗΡΕΣΙΩΝ	Η ΠΡΟΪΣΤΑΜΕΝΗ ΛΟΓΙΣΤΗΡΙΟΥ
ΠΑΡΑΣΚΕΥΑΣ ΔΡΟΣΙΝΟΣ ΑΔΤ Π 585303	ΓΕΩΡΓΙΟΣ ΛΑΓΟΓΙΑΝΝΗΣ ΑΔΤ Π 325868	ΕΛΕΝΗ ΖΕΡΒΟΥ ΑΔΤ Ν 042605	ΑΝΑΣΤΑΣΙΑ ΠΑΠΑΡΙΖΟΥ ΑΔΤ Λ 680293

ΒΕΒΑΙΩΣΗ ΟΡΚΩΤΟΥ ΕΛΕΓΚΤΗ ΛΟΓΙΣΤΗ ΠΕΡΙ ΧΡΗΣΙΜΟΠΟΙΗΣΗΣ ΤΩΝ ΑΝΤΛΗΘΕΝΤΩΝ ΚΕΦΑΛΑΙΩΝ

Ελέγξαμε τα ανωτέρω στοιχεία της Ανώνυμης Εταιρείας «SPACE HELLAS Α.Ε. ΕΜΠΟΡΙΟ - ΑΝΤΙΠΡΟΣΩΠΕΙΕΣ - ΕΙΣΑΓΩΓΕΣ - ΕΞΑΓΩΓΕΣ», τα οποία προκύπτουν από τα βιβλία και στοιχεία της εταιρείας και έχουν ελεγχθεί από μας σύμφωνα με τις αρχές και κανόνες Ελεγκτικής που ακολουθεί το Σώμα Ορκωτών Λογιστών. Τα αντληθέντα κεφάλαια από την αύξηση του Μετοχικού Κεφαλαίου με ιδιωτική τοποθέτηση και Δημόσια Εγγραφή χρησιμοποιήθηκαν ως ανωτέρω και αφού ληφθούν υπόψη οι σημειώσεις Νο 1 και 2 της εταιρείας κάτω από την ανωτέρω κατάσταση, είναι σύμφωνα με τα αναφερόμενα στο εγκριθέν από το Δ.Σ. του Χ.Α.Α. Ενημερωτικό Δελτίο.

Αθήνα, 6 Απριλίου 2001

Ο ΟΡΚΩΤΟΣ ΕΛΕΓΚΤΗΣ ΛΟΓΙΣΤΗΣ
ΚΩΝ/ΝΟΣ Ι. ΠΑΠΑΓΕΩΡΓΙΟΥ
ΑΜ. ΣΟΕΛ. 11721

SPACE HELLAS A.E.
ΕΜΠΟΡΙΟ ΑΝΤΙΠΡΟΣΩΠΕΙΕΣ - ΕΙΣΑΓΩΓΕΣ - ΕΞΑΓΩΓΕΣ
ΓΕΝΙΚΟΣ ΙΣΟΛΟΓΙΣΜΟΣ ΤΗΣ 31ης ΔΕΚΕΜΒΡΙΟΥ 2000 - 15η ΕΤΑΙΡΙΚΗ ΧΡΗΣΗ (1 ΙΑΝΟΥΑΡΙΟΥ 2000 - 31 ΔΕΚΕΜΒΡΙΟΥ 2000)
ΑΡ. Μ.Α.Ε. 13966/06/Β/86/95
(Ποσά σε δραχμές)

ΕΝΕΡΓΗΤΙΚΟ	Ποσά κλειομένης χρήσεως 2000			Ποσά προηγούμενης χρήσεως 1999		
	Αξία κτήσεως	Αποσβέσεις	Αναπόσβ. αξία	Αξία κτήσεως	Αποσβέσεις	Αναπόσβ. αξία
Β. ΕΞΟΔΑ ΕΓΚΑΤΑΣΤΑΣΕΩΣ						
1. Έξοδα ιδρύσεως και πρώτης εγκαταστάσεως	130.140	130.137	3	130.140	130.137	3
4. Λοιπά έξοδα εγκαταστάσεως	<u>574.332.562</u>	<u>112.377.057</u>	<u>461.955.505</u>	<u>136.703.831</u>	<u>56.743.321</u>	<u>79.960.510</u>
	<u>574.462.702</u>	<u>112.507.194</u>	<u>461.955.508</u>	<u>136.833.971</u>	<u>56.873.458</u>	<u>79.960.513</u>
Γ. ΠΑΓΙΟ ΕΝΕΡΓΗΤΙΚΟ						
I. Ασώματες ακινητοποιήσεις						
5. Λοιπές ασώματες ακινητοποιήσεις	<u>96.654.280</u>	<u>158.449</u>	<u>96.495.831</u>	-	-	-
	<u>96.654.280</u>	<u>158.449</u>	<u>96.495.831</u>	-	-	-
II. Ενώματες ακινητοποιήσεις						
1. Γήπεδα - Οικόπεδα	80.773.760	-	80.773.760	80.773.760	-	80.773.760
3. Κτίρια και τεχνικά έργα	803.397.325	211.240.379	592.156.946	519.300.066	164.030.037	355.270.029
4. Μηχανήματα - Τεχνικές εγκαταστάσεις & λοιπός μηχανολογικός εξοπλισμός	431.008.180	209.757.027	221.251.153	314.293.183	175.452.639	138.840.544
5. Μεταφορικά μέσα	167.849.537	80.966.049	86.883.488	186.616.206	67.586.294	119.029.912
6. Έπιπλα και λοιπός εξοπλισμός	738.910.854	432.704.223	306.206.631	589.433.415	358.159.775	231.273.640
7. Ακινήτοποιήσεις υπό εκτέλεση & προκαταβολές	<u>20.372.348</u>	<u>-</u>	<u>20.372.348</u>	<u>-</u>	<u>-</u>	<u>-</u>
	<u>2.242.312.004</u>	<u>934.667.678</u>	<u>1.307.644.326</u>	<u>1.690.416.630</u>	<u>765.228.745</u>	<u>925.187.885</u>
	<u>2.338.966.284</u>	<u>934.826.127</u>	<u>1.404.140.157</u>	<u>1.690.416.630</u>	<u>765.228.745</u>	<u>925.187.885</u>
Σύνολο ακινήτοποιήσεων (ΓI + ΓII)						
III. Συμμετοχές και άλλες μακροπρόθεσμες χρηματοοικονομικές απαιτήσεις						
1. Συμμετοχές σε συνδεδεμένες επιχειρήσεις			1.053.160.000			119.930.000
6. Τίτλοι με χαρακτήρα ακινήτοποιήσεων			4.000.000			4.000.000
7. Λοιπές μακροπρόθεσμες απαιτήσεις			<u>31.081.767</u>			<u>12.863.618</u>
			<u>1.088.241.767</u>			<u>136.793.618</u>
			<u>2.492.381.924</u>			<u>1.061.981.503</u>
Σύνολο παγίου ενεργητικού (ΓI + ΓII + ΓIII)						
Δ. ΚΥΚΛΟΦΟΡΟΥΝ ΕΝΕΡΓΗΤΙΚΟ						
I. Αποθέματα						
1. Εμπορεύματα			337.914.802			523.370.621
4. Πρώτες και βοηθητικές ύλες - Αναλώσιμα υλικά - Ανταλλακτικά και είδη συσκευασίας			<u>62.439.155</u>			<u>57.256.062</u>
5. Προκαταβολές για αγορές αποθεμάτων			<u>81.333.877</u>			<u>50.921.786</u>
			<u>481.687.834</u>			<u>631.548.469</u>
II. Απαιτήσεις						
1. Πελάτες	2.480.477.706			2.107.148.136		
Μείον: Προβλέψεις	<u>71.700.423</u>		<u>2.408.777.283</u>	<u>71.634.669</u>		<u>2.035.513.467</u>
3α. Επιταγές εισπρακτέες (μεταχρονολογημένες)			149.379.583			209.790.272
3β. Επιταγές σε καθυστέρηση			204.213.312			22.030.844
8. Δεσμευμένοι λογαριασμοί καταθέσεων			3.814.583			3.920.000
10. Επισφαλείς - Επιδικοί πελάτες & χρεώστες	6.932.139			6.997.893		
Μείον: Προβλέψεις	<u>6.932.139</u>			<u>6.997.893</u>		-
11. Χρεώστες διάφοροι			184.476.105			181.127.725
12. Λογαριασμοί διαχειρίσεως προκαταβολών και πιστώσεων			<u>5.722.192</u>			<u>6.733.914</u>
			<u>2.956.383.058</u>			<u>2.459.116.222</u>
III. Χρεόγραφα						
1. Μετοχές			61.337.000			29.337.000
3. Λοιπά χρεόγραφα			<u>2.600.000.000</u>			<u>130.000.000</u>
			<u>2.661.337.000</u>			<u>159.337.000</u>
IV. Διαθέσιμα						
1. Ταμείο			15.695.934			89.252.320
3. Καταθέσεις όψεως και προθεσμίας			<u>49.082.738</u>			<u>268.446.971</u>
			<u>64.778.672</u>			<u>357.699.291</u>
			<u>6.164.186.564</u>			<u>3.607.700.982</u>
Σύνολο κυκλοφορούντος ενεργητικού (ΔI + ΔII + ΔIII + ΔIV)						
Ε. ΜΕΤΑΒΑΤΙΚΟΙ ΛΟΓΑΡΙΑΣΜΟΙ ΕΝΕΡΓΗΤΙΚΟΥ						
1. Έξοδα επομένων χρήσεων			8.491.144			8.813.354
2. Έσοδα χρήσεως εισπρακτέα			17.800.364			11.058
3. Λοιποί μεταβατικοί λογαριασμοί ενεργητικού			-			-
			<u>26.291.508</u>			<u>8.824.412</u>
			<u>9.144.815.504</u>			<u>4.758.467.410</u>
ΓΕΝΙΚΟ ΣΥΝΟΛΟ ΕΝΕΡΓΗΤΙΚΟΥ (Β + Γ + Δ + Ε)						
ΛΟΓΑΡΙΑΣΜΟΙ ΤΑΞΕΩΣ ΧΡΕΩΣΤΙΚΟΥ						
1. Αλλότρια περιουσιακά στοιχεία			3.788			2.221
2. Χρεωστικοί λογαριασμοί εγγυήσεων και εμπράγματων ασφαλειών			301.213.129			655.878.553
4. Λοιποί λογαριασμοί τάξεως			<u>528.475.371</u>			<u>253.520.163</u>
			<u>829.692.288</u>			<u>909.400.937</u>

ΣΗΜΕΙΩΣΗ:

- Οι μετοχές της εταιρίας έχουν εισαχθεί από 29-9-2000 στο Χρηματιστήριο Αξιών Αθηνών.
- Ο κύκλος εργασιών οικονομικής δραστηριότητας χρήσεως 2000 κατά ΣΤΑΚΟΔ 91 είναι:

- 7260	Άλλες δραστηριότητες συναφείς με την πληροφορική	Δρχ.	6.319.275.669
- 6420	Συντήρηση των δικτύων τηλεπικ.	Δρχ.	1.623.805.250
		Δρχ.	7.943.080.919

ΣΥΝΟΛΟ

ΠΑΘΗΤΙΚΟ	Ποσά κλειομένης χρήσεως 2000	Ποσά προηγούμενης χρήσεως 1999
A. ΙΔΙΑ ΚΕΦΑΛΑΙΑ		
I. Μετοχικό κεφάλαιο	<u>822.691.250</u>	<u>710.000.000</u>
(6.581.530 μετοχές των 125 δρχ.)		
II. Διαφορά από έκδοση μετοχών υπέρ το όρτιο	5.521.871.250	-
III. Διαφορές αναπροσαρμογής - Επιχορηγήσεις επενδύσεων - Δωρές παγίων		
2. Διαφορές από αναπροσαρμογή αξίας λοιπών περιουσιακών στοιχείων	<u>20.315.383</u>	-
IV. Αποθεματικά κεφάλαια		
1. Τακτικό αποθεματικό	97.000.000	66.000.000
5. Αφορολόγητα αποθεματικά ειδικών διατάξεων νόμων	<u>18.694.070</u>	<u>88.782</u>
	<u>115.694.070</u>	<u>66.088.782</u>
V. Αποτελέσματα εις νέον		
Υπόλοιπο κερδών χρήσεως εις νέον	<u>72.665.991</u>	<u>1.871.740</u>
Σύνολο ιδίων κεφαλαίων (AI + AII + AIII + AIV + AV)	<u>6.553.237.944</u>	<u>777.960.522</u>
B. ΠΡΟΒΛΕΨΕΙΣ ΓΙΑ ΚΙΝΔΥΝΟΥΣ ΚΑΙ ΕΞΟΔΑ		
2. Λοιπές προβλέψεις	<u>1.533.993</u>	<u>1.118.044</u>
Γ. ΥΠΟΧΡΕΩΣΕΙΣ		
I. Μακροπρόθεσμες υποχρεώσεις		
8. Λοιπές μακροπρόθεσμες υποχρεώσεις	<u>9.627.856</u>	<u>1.520.000</u>
	<u>9.627.856</u>	<u>1.520.000</u>
II. Βραχυπρόθεσμες υποχρεώσεις		
1. Προμηθευτές	840.834.242	1.700.458.433
2α. Επιταγές πληρωτέες (μεταχρονολογημένες)	395.862.251	1.000.000
3. Τράπεζες - Λογαριασμοί βραχυπρόθεσμων υποχρεώσεων	233.677.090	1.174.696.854
4. Προκαταβολές πελατών	6.773.482	20.770.863
5. Υποχρεώσεις από φόρους - τέλη	448.958.910	576.970.162
6. Ασφαλιστικοί οργανισμοί	77.318.131	59.743.140
10. Μερίσματα πληρωτέα	329.076.500	215.840.000
11. Πιστωτές διάφοροι	<u>230.929.571</u>	<u>204.964.666</u>
	<u>2.563.430.177</u>	<u>3.954.444.118</u>
	<u>2.573.058.033</u>	<u>3.955.964.118</u>

Σύνολο υποχρεώσεων (ΓI + ΓII)

Δ. ΜΕΤΑΒΑΤΙΚΟΙ ΛΟΓΑΡΙΑΣΜΟΙ ΠΑΘΗΤΙΚΟΥ

2. Έξοδα χρήσεως δουλευμένα	16.985.534	19.634.087
3. Λοιποί μεταβατικοί λογαριασμοί	-	<u>3.790.639</u>
	<u>16.985.534</u>	<u>23.424.726</u>

ΓΕΝΙΚΟ ΣΥΝΟΛΟ ΠΑΘΗΤΙΚΟΥ (Α + Β + Γ + Δ)

ΛΟΓΑΡΙΑΣΜΟΙ ΤΑΞΕΩΣ ΠΙΣΤΩΤΙΚΟΥ

1. Δικαιούχοι αλλότριων περιουσιακών στοιχείων	3.788	2.221
2. Πιστωτικοί λογαριασμοί εγγυήσεων και εμπράγματων ασφαλειών	301.213.129	655.878.553
4. Λοιποί λογαριασμοί τάξεως	<u>528.475.371</u>	<u>253.520.163</u>
	<u>829.692.288</u>	<u>909.400.937</u>

ΚΑΤΑΣΤΑΣΗ ΛΟΓΑΡΙΑΣΜΟΥ ΑΠΟΤΕΛΕΣΜΑΤΩΝ ΧΡΗΣΕΩΝ

	Ποσά κλειομένης χρήσεως 2000		Ποσά προηγούμενης χρήσεως 1999	
I. ΑΠΟΤΕΛΕΣΜΑΤΑ ΕΚΜΕΤΑΛΛΕΥΣΕΩΣ				
Κύκλος εργασιών (πωλήσεις)		7.943.080.919		7.917.436.823
Μειών: Κόστος πωλήσεων		<u>5.626.646.847</u>		<u>5.320.536.209</u>
Μικτά αποτελέσματα (κέρδη) εκμεταλλεύσεως		2.316.434.072		2.596.900.614
Πλέον: 1. Άλλα έσοδα εκμεταλλεύσεως		<u>331.885.680</u>		<u>104.136.009</u>
Σύνολο		<u>2.648.319.752</u>		<u>2.701.036.623</u>
Μειών: 1. Έξοδα διοικητικής λειτουργίας	906.401.033		785.411.230	
2. Έξοδα λειτουργ. ερευν. & αναπτ.	54.596.858		36.020.643	
3. Έξοδα λειτουργίας διαθέσεως	<u>917.559.826</u>	<u>1.878.557.717</u>	<u>745.026.493</u>	<u>1.566.458.366</u>
Μερικά αποτελέσματα (κέρδη) εκμεταλλεύσεως		769.762.035		1.134.578.257
Πλέον (ή μειών):				
4. Πιστωτικοί τόκοι και συναφή έσοδα	86.629.208		563.539	
Μειών:				
3. Χρεωστικοί τόκοι και συναφή έξοδα	<u>142.614.087</u>	<u>-55.984.879</u>	<u>171.506.268</u>	<u>-170.942.729</u>
Ολικά αποτελέσματα (κέρδη) εκμεταλλεύσεως		713.777.156		963.635.528
ΠΛΕΟΝ (ή μειών): ΕΚΤΑΚΤΑ ΑΠΟΤΕΛΕΣΜΑΤΑ				
1. Έκτακτα και ανόργανα έσοδα	366.965.574		30.321.594	
2. Έκτακτα κέρδη	2.970.477		2.040.034	
3. Έσοδα προηγούμενων χρήσεων	<u>2.311.867</u>	<u>372.247.918</u>	-	<u>32.361.628</u>
Μειών: 1. Έκτακτα και ανόργανα έξοδα	133.232.856		187.948.243	
2. Έκτακτες ζημιές	3.850.494		409.496	
3. Έξοδα προηγούμενων χρήσεων	-		396.502	
4. Προβλέψεις για έκτακτους κινδύνους	-	<u>137.083.350</u>	<u>235.164.568</u>	<u>-191.392.613</u>
Οργανικά και έκτακτα αποτελέσματα (κέρδη)		948.941.724		772.242.915
ΜΕΙΟΝ: Σύνολο αποσβέσεων παγίων στοιχείων		185.040.789		193.882.655
Μειών: Οι από αυτές ενσωματωμένες στο λειτουργικό κόστος		<u>185.040.789</u>		<u>-</u>
ΚΑΘΑΡΑ ΑΠΟΤΕΛΕΣΜΑΤΑ (κέρδη) ΧΡΗΣΕΩΣ προ φόρων		<u>948.941.724</u>		<u>772.242.915</u>

ΠΙΝΑΚΑΣ ΔΙΑΘΕΣΕΩΣ ΑΠΟΤΕΛΕΣΜΑΤΩΝ

	Ποσά κλειομ. χρήσεως 2000	Ποσά προηγ. χρήσεως 1999
Καθαρά κέρδη χρήσεως	948.941.724	772.242.915
ΠΛΕΟΝ: Κέρδη προηγούμενης χρήσεως	1.871.740	536.745
Σύνολο	950.813.464	772.779.660
ΜΕΙΟΝ: Διαφορές φορολογικού ελέγχου φόρος εισοδήματος χρήσεως		70.534.675
Κέρδη προς διάθεση	<u>344.120.685</u>	<u>326.677.245</u>
	<u>606.692.779</u>	<u>375.567.740</u>
<i>Η διάθεση των κερδών γίνεται ως εξής:</i>		
1. Τακτικό αποθεματικό	31.000.000	25.000.000
2. Πρώτο μέρισμα	210.608.960	159.040.000
3. Πρόσθετο μέρισμα	118.467.540	56.800.000
6α. Αποθεματικά από απαλλασσόμενα της φορολογίας έσοδα	18.483.359	-
6β. Αποθεματικά από έσοδα φορολογηθέντα κατ' ειδικό τρόπο	121.929	-
7α. Αμοιβές του προσωπικού (από κέρδη) υπό μορφή μετρητών	155.345.000	132.856.000
8. Υπόλοιπο κερδών εις νέον	<u>72.665.991</u>	<u>1.871.740</u>
	<u>606.692.779</u>	<u>375.567.740</u>

ΑΘΗΝΑ, 20 ΑΠΡΙΛΙΟΥ 2001

Ο ΠΡΟΕΔΡΟΣ
ΤΟΥ ΔΙΟΙΚΗΤΙΚΟΥ ΣΥΜΒΟΥΛΙΟΥ
ΔΗΜΗΤΡΙΟΣ ΜΑΝΩΛΟΠΟΥΛΟΣ
Α.Δ.Τ. Ι 019747

Ο ΔΙΕΥΘΥΝΩΝ
ΣΥΜΒΟΥΛΟΣ
ΠΑΡΑΣΚΕΥΑΣ ΔΡΟΣΙΝΟΣ
Α.Δ.Τ. Π 585303

Ο ΓΕΝΙΚΟΣ
ΔΙΕΥΘΥΝΤΗΣ
ΓΕΩΡΓΙΟΣ ΛΑΓΟΓΙΑΝΝΗΣ
Α.Δ.Τ. Π 325868

Η ΔΙΕΥΘΥΝΤΡΙΑ
ΟΙΚΟΝΟΜΙΚΩΝ ΥΠΗΡΕΣΙΩΝ
ΕΛΕΝΗ ΖΕΡΒΟΥ
Α.Δ.Τ. Ν 042605

Η ΠΡΟΪΣΤΑΜΕΝΗ
ΤΟΥ ΛΟΓΙΣΤΗΡΙΟΥ
ΑΝΑΣΤΑΣΙΑ ΠΑΠΑΡΙΖΟΥ
Α.Δ.Τ. Α 680293

ΠΙΣΤΟΠΟΙΗΤΙΚΟ ΕΛΕΓΧΟΥ ΟΡΚΩΤΟΥ ΕΛΕΓΚΤΗ-ΛΟΓΙΣΤΗ

Προς τους κ.κ. Μετόχους της Ανώνυμης Εταιρείας «SPACE HELLAS A.E. ΕΜΠΟΡΙΟ ΑΝΤΙΠΡΟΣΩΠΕΙΕΣ - ΕΙΣΑΓΩΓΕΣ - ΕΞΑΓΩΓΕΣ»

Ελέγξαμε τις ανωτέρω Οικονομικές Καταστάσεις καθώς και το σχετικό Προσάρτημα και την Κατάσταση Ταμιακών Ροών της Ανώνυμης Εταιρείας «SPACE HELLAS A.E. ΕΜΠΟΡΙΟ - ΑΝΤΙΠΡΟΣΩΠΕΙΕΣ - ΕΙΣΑΓΩΓΕΣ - ΕΞΑΓΩΓΕΣ» της εταιρικής χρήσεως που έληξε την 31η Δεκεμβρίου 2000. Ο έλεγχός μας, στα πλαίσια του οποίου λάβαμε και γνώση πλήρους λογιστικού απολογισμού των εργασιών των υποκαταστημάτων της εταιρείας, έγινε σύμφωνα με τις διατάξεις του άρθρου 37 του Κ.Ν. 2190/1920 «περί Ανωνύμων Εταιρειών» και τις ελεγκτικές διαδικασίες που κρίναμε κατάλληλες, με βάση τις αρχές και τους κανόνες ελεγκτικής που ακολουθεί το Σώμα Ορκωτών Ελεγκτών Λογιστών και που είναι σύμφωνοι με τις βασικές αρχές των Διεθνών Ελεγκτικών Προτύπων. Τέθηκαν στη διάθεσή μας τα βιβλία και στοιχεία που τήρησε η εταιρεία και μας δόθηκαν οι αναγκαίες για τον έλεγχο πληροφορίες και επεξηγήσεις που ζητήσαμε. Η εταιρεία εφάρμοσε ορθά το Ελληνικό Γενικό Λογιστικό Σχέδιο. Εκτός την περίπτωση της κατωτέρω παρατηρήσεώς μας Νο 3 δεν τροποποιήθηκε η μέθοδος απογραφής σε σχέση με την προηγούμενη χρήση και το κόστος παραγωγής που προκύπτει από τα λογιστικά βιβλία προσδιορίσθηκε σύμφωνα με τις παραδεγμένες αρχές λογισμού του κόστους. Επαληθεύσαμε τη συμφωνία του περιεχομένου της εκθέσεως Διαχειρίσεως του Διοικητικού Συμβουλίου προς την Τακτική Γενική Συνέλευση των Μετόχων, με τις σχετικές Οικονομικές Καταστάσεις. Το Προσάρτημα περιλαμβάνει τις πληροφορίες που προβλέπονται από την παράγρ. 1 του άρθρου 43α του κωδ. Ν. 2190/1920, ενώ η Κατάσταση Ταμιακών Ροών έχει καταρτιστεί με βάση τις οικονομικές καταστάσεις και τα τηρούμενα από την εταιρεία βιβλία και στοιχεία. Από τον παραπάνω έλεγχό μας προέκυψαν τα εξής: **1.** Η εταιρεία εφαρμόζοντας την εγκύκλιο του Υπουργείου Οικονομικών ΠΟΛ 1294/8-12-2000 καταχώρησε στο κονδύλι του ισολογισμού «Λοιπά Έξοδα εγκαταστάσεως» συναλλαγματικές διαφορές ποσού δραχ. 18.136.117 που προέκυψαν κατά την αποτίμηση υποχρεώσεων σε γιεν Ιαπωνίας οι οποίες αποσβένονται ισόποσα (εκ. δραχ. 6.045.372) σε τρεις συνεχόμενες χρήσεις με πρώτη την παρούσα, ενώ έπρεπε με ολόκληρο το ποσό να επιβαρύνει αυτή τη χρήση. **2.** Τα αποτελέσματα της χρήσεως επιβαρύνθηκαν με ποσό δραχ. 30.987.115 που αντιστοιχεί στο 1/3 των συναλλαγματικών διαφορών ποσού δραχ. 92.961.343 που προέκυψαν από την αποτίμηση υποχρεώσεων σε γιεν Ιαπωνίας κατά την 31-12-1999 οι οποίες έχουν καταχωρηθεί ομοίως στο κονδύλι του ισολογισμού «Λοιπά έξοδα εγκαταστάσεως» και αποσβένονται ισόποσα σε τρεις συνεχόμενες χρήσεις (1999-2001) σύμφωνα με την εγκύκλιο του Υπουργ. Οικονομικών ΠΟΛ 1268/29-12-1999 ενώ έπρεπε με ολόκληρο το ποσό να είχαν επιβαρυνθεί τα αποτελέσματα της χρήσεως 1999. **3.** Με βάση τις διατάξεις του Ν. 2065/92 έγινε στη χρήση 2000 αναπροσαρμογή της αξίας κτήσεως των κτιρίων και των συσσωρευμένων αποσβέσεών τους εξαιτίας της οποίας αυξήθηκε η αξία κτήσεως των κτιρίων κατά δραχ. 41.526.043 και η αξία των συσσωρευμένων αποσβέσεών τους κατά δραχ. 21.210.660 και προέκυψε διαφορά αναπροσαρμογής ποσού δραχ. 20.315.383 η οποία καταχωρήθηκε στο κονδύλι του ισολογισμού «Διαφορές από αναπροσαρμογή αξίας λοιπών περιουσιακών στοιχείων». Οι αποσβέσεις της χρήσεως για τα κτίρια υπολογίσθηκαν στην αναπροσαρμοσμένη αξία αυτών και είναι μεγαλύτερες κατά δραχ. 2.076.302 από αυτές που θα προέκυπταν αν δεν είχε γίνει αναπροσαρμογή. **4.** Στο κονδύλι του ισολογισμού «Συμμετοχές και μακροπρόθεσμες απαιτήσεις», περιλαμβάνεται και η αξία κτήσεως μετοχών ανωνύμου εταιρείας οι οποίες δεν είναι εισηγμένες στο Χρηματιστήριο Αξιών. Από τον αντίστοιχο ισολογισμό της 31-12-2000 ο οποίος δεν έχει ελεγχθεί από ορκωτό ελεγκτή προκύπτει ότι η λογιστική αξία της είναι μικρότερη κατά δραχ. 139.292.053. **5.** Η εταιρεία βασίζόμενη στη γνωμοδότηση αριθμ. 205/1988 της Ολομέλειας των Νομικών Συμβούλων της Διοικήσεως δεν σχημάτισε την προβλεπόμενη από το άρθρο 42ε παράγρ. 14 του Κ.Ν. 2190/1920 πρόβλεψη συνολικού ύψους δραχ. 168 εκατομ. περίπου για αποζημίωση του προσωπικού της λόγω εξόδου από την υπηρεσία για συνταξιοδότηση. **6.** Η εταιρεία έχει ελεγχθεί φορολογικά μέχρι και τη χρήση 1998. Κατά τη γνώμη μας οι ανωτέρω Οικονομικές Καταστάσεις, οι οποίες προκύπτουν από τα βιβλία και στοιχεία της εταιρείας, απεικονίζουν μαζί με το Προσάρτημα και την Κατάσταση Ταμιακών Ροών, αφού ληφθούν υπόψη οι παραπάνω παρατηρήσεις μας, την περιουσιακή διάρθρωση και την οικονομική θέση της εταιρείας κατά την 31η Δεκεμβρίου 2000 και τα αποτελέσματα της χρήσεως που έληξε αυτή την ημερομηνία, καθώς και τις Ταμιακές Ροές από τις δραστηριότητες της εταιρείας για τη χρήση αυτή, βάσει των σχετικών διατάξεων που ισχύουν και λογιστικών αρχών, οι οποίες έχουν γίνει γενικά παραδεκτές και δεν διαφέρουν από εκείνες που η εταιρεία εφάρμοσε στην προηγούμενη χρήση, εκτός από την περίπτωση της ανωτέρω παρατηρήσεώς μας Νο 3.

Αθήνα, 30 Απριλίου 2001

Ο ΟΡΚΩΤΟΣ ΕΛΕΓΚΤΗΣ-ΛΟΓΙΣΤΗΣ

ΚΩΝ/ΝΟΣ Ι. ΠΑΠΑΓΕΩΡΓΙΟΥ
ΣΟΛ. α.ε.ο.ε.
(Α.Μ. ΣΟΕΛ 11721)



**ΠΡΟΣΑΡΤΗΜΑ ΤΟΥ ΙΣΟΛΟΓΙΣΜΟΥ ΤΗΣ 31ης ΔΕΚΕΜΒΡΙΟΥ 2000
ΤΗΣ ΕΤΑΙΡΙΑΣ SPACE HELLAS A.E.**

(βάσει των διατάξεων του κωδικοπ. Ν. 2190/1920 όπως ισχύει)

§ 1. Σύννομη κατάρτιση και δομή των οικονομικών καταστάσεων. Παρεκκλίσεις που έγιναν χάριν της αρχής της πραγματικής εικόνας

(α) Άρθρο 42α § 3: Παρέκλιση από τις σχετικές διατάξεις περί καταρτίσεως των ετήσιων οικονομικών καταστάσεων, που κρίθηκε απαραίτητη για την εμφάνιση, με απόλυτη σαφήνεια, της πραγματικής εικόνας που απαιτεί η διάταξη της § 2 του άρθρου αυτού.

Δεν έγινε.

(β) Άρθρο 42β § 1: Παρέκλιση από την αρχή του αμετάβλητου της δομής και μορφής εμφανίσεως του ισολογισμού και του λογαριασμού «Αποτελέσματα Χρήσεως».

Δεν έγινε.

(γ) Άρθρο 42β § 2: Καταχώρηση στον προσιδιάζοντα λογαριασμό στοιχείου σχετιζόμενου με περισσότερους υποχρεωτικούς λογαριασμούς.

Δεν συνέτρεξε τέτοια περίπτωση.

(δ) Άρθρο 42β § 3: Προσαρμογή στη δομή και στους τίτλους των λογαριασμών με αραβική αρίθμηση όταν η ειδική φύση της επιχειρήσεως το απαιτεί.

Δεν συνέτρεξε τέτοια περίπτωση.

(ε) Άρθρο 42β § 4: Συμπύξεις λογαριασμών του ισολογισμού που αντιστοιχούν σε αραβικούς αριθμούς για τις οποίες (συμπύξεις) συντρέχουν οι προϋποθέσεις της διατάξεως αυτής.

Δεν έγινε.

(στ) Άρθρο 42β § ε: Αναμορφώσεις κονδυλίων προηγούμενης χρήσεως για να καταστούν ομοειδή και συγκρίσιμα με τα αντίστοιχα κονδύλια της κλειομένης χρήσεως.

Δεν έγινε.

§ 2. Αποτίμηση περιουσιακών στοιχείων.

(α) Άρθρο 43α § 1-α: Μέθοδοι αποτιμήσεως των περιουσιακών στοιχείων και υπολογισμού των αποσβέσεων καθώς και των προβλέψεων για υποτιμήσεις τους.

1) Τα πάγια περιουσιακά στοιχεία αποτιμήθηκαν στην αξία της τιμής κτήσεως ή της αναπροσαρμοσμένης με βάση ειδικό νόμο αξίας τους, η οποία είναι προσαυξημένη με την αξία των προσθηκών και βελτιώσεων και μειωμένη με τις προβλεπόμενες από το νόμο αποσβέσεις.

2) Δεν συνέτρεξε περίπτωση σχηματισμού προβλέψεων υποτιμήσεως.

3) Συμμετοχές και χρεόγραφα.

Αποτιμήθηκαν στην τιμή κτήσεώς τους.

4) Οι τίτλοι με χαρακτήρα προθεσμιακής καταθέσεως.

Αποτιμήθηκαν στην παρούσα αξία τους.

5) Τα από αγορά προερχόμενα αποθέματα (εμπορεύματα, α' ύλης) αποτιμήθηκαν στην κατ' είδος χαμηλότερη τιμή, μεταξύ της τιμής κτήσεως και της κατά το τέλος της χρήσεως τρέχουσας τιμής αγοράς τους.

6) Από ιδιοπαραγωγή προερχόμενα αποθέματα.

Δεν υπάρχουν.

7) Υπολείμματα και υποπροϊόντα.

Δεν υπάρχουν.

8) Η μέση τιμή κτήσεως όλων των αποθεμάτων προσδιορίστηκε με την μέθοδο μέσου σταθμικού κόστους η οποία εφαρμόστηκε και κατά την προηγούμενη χρήση.

(β) Άρθρο 43α § 1-α: Βάσεις μετατροπής σε δραχμές περιουσιακών στοιχείων εκφρασμένων σε ξένο νόμισμα (Ξ.Ν.) και λογιστικός χειρισμός των συναλλαγματικών διαφορών.

1) Οι απαιτήσεις και οι υποχρεώσεις σε Ξ.Ν., εκτός των υποχρεώσεων που χρησιμοποιήθηκαν για κτήσεις πάγιων στοιχείων, αποτιμήθηκαν με βάση την επίσημη τιμή του Ξ.Ν. της 31/12/2000 και προέκυψαν:

Συναλλαγματικές διαφορές 1.533.993 δρχ. πιστωτικές οι οποίες καταχωρήθηκαν στον Λογαριασμό 4414 και συναλλ/κές διαφορές χρεωστικές δρχ. 55.188.803 εκ. των οποίων δρχ. 43.098.059 επιβάρυναν τα αποτελέσματα της χρήσεως, ενώ δρχ. 12.090.744, καταχωρήθηκαν στον Λογαριασμό του Ισολογισμού Β4 «Λοιπά Έξοδα Εγκαταστάσεως» και αφορούν τα 2/3 συναλλαγματικών διαφορών από Γεν Ιαπωνίας που σύμφωνα με την ΠΟΛ 1294/8-12-00 του υπουργείου Οικονομικών θα αποσβεστούν ισόποσα στις επόμενες δύο χρήσεις.

2) Δεν υπάρχουν υποχρεώσεις σε Ξ.Ν. για κτήσεις πάγιων στοιχείων.

3) Τα διαθέσιμα σε Ξ.Ν. αποτιμήθηκαν στην επίσημη τιμή αγοράς του Ξ.Ν. της 31/12/2000 και οι συναλλαγματικές διαφορές που προέκυψαν καταχωρήθηκαν στα Αποτελέσματα Χρήσεως.

4) Δεν υπάρχει υποκατάστημα στο εξωτερικό.

γ) Άρθρο 43 § 2: Παρέκλιση από τις μεθόδους και τις βασικές αρχές αποτιμήσεως. Εφαρμογή ειδικών μεθόδων αποτιμήσεως.

Οι συμμετοχές αποτιμήθηκαν στην αξία κτήσεως.

Η αξία κτήσεως της συμμετοχής στην εταιρία EUROSKILLS είναι μικρότερη κατά 139.292.053 δρχ.

δ) Άρθρο 43 § 7-β: Αλλαγή μεθόδου υπολογισμού της τιμής κτήσεως ή του κόστους παραγωγής των αποθεμάτων ή των κινητών αξιών.

Δεν έγινε.

ε) Άρθρο 43 § 7-γ: Παράθεση της διαφοράς, μεταξύ της αξίας αποτιμήσεως των αποθεμάτων και κινητών αξιών και της τρέχουσας τιμής αγοράς τους, εφόσον είναι αξιόλογη.

Δεν είναι αξιόλογη η διαφορά.

στ) Άρθρο 43 § 9: Ανάλυση και επεξήγηση της γενομένης μέσα στη χρήση, με βάση ειδικό νόμο, αναπροσαρμογής της αξίας των πάγιων περιουσιακών στοιχείων και παράθεση της κινήσεως του λογαριασμού «Διαφορές Αναπροσαρμογής»

Με βάση τις διατάξεις του Ν. 2065/92 έγινε αναπροσαρμογή της αξίας κτήσεως των κτιρίων και των συσσωρευμένων αποσβέσεων. Ήτοι αυξήθηκε η αξία κτήσεως της κατά 41.526.043 και των αποσβέσεων κατά 21.210.660 και προέκυψε διαφορά αναπροσαρμογής δρχ. 20.315.383 που εμφανίζεται στο παθητικό του ισολογισμού.

§ 3. Πάγιο ενεργητικό και έξοδα εγκαταστάσεως

α) Άρθρο 42ε § 8: Μεταβολές πάγιων στοιχείων και εξόδων εγκαταστάσεως (πολυετούς αποσβέσεως)

	ΑΞΙΑ ΚΤΗΣΙΩΣ	ΔΙΑΦΟΡΣ	ΠΡΟΣΘΗΚΣ	ΜΕΙΩΣΕΙΣ	ΣΥΝΟΛΙΚΗ	ΑΠΟΣΒΕΣΕΙΣ	ΜΕΙΩΣΕΙΣ	ΔΙΑΦΟΡΣ	ΑΠΟΣΒΕΣΕΙΣ	ΣΥΝΟΛΙΚΣ	ΑΝΑΠΟΣΒΕΣΤΗ
	31/12/1999	ΑΝΑΠΡ.	2000	2000	ΑΞΙΑ	31/12/1999	ΑΠΟΣΒΕΣΕΙΣ	ΑΝΑΠΡ.	2000	ΑΠΟΣΒΕΣΕΙΣ	ΑΞΙΑ
		v. 2065/92			31/12/2000			v. 2065/92		31/12/2000	
α) Λοιπές ασύμμετρες ακινοτοπίσεις	0		96.654.280	0	96.654.280	0	0		1.58.449	158.449	96.495.831
ΣΥΝΟΛΟ ΑΣΣΩΜΑΤΩΝ ΑΚΙΝΗΤΟΠΟΙΗΣΕΩΝ	0	0	96.654.280	0	96.654.280	0	0	0	158.449	158.449	96.495.831
α) Γήπεδα-οικόπεδα	80.773.760		0	-1091500	80.397.325	164.030.037	-243.431	21.210.660	26.243.113	211.240.379	80.773.760
β) Κύρια-τεχν. έργα	519.300.066	41.526.043	243.662.716	-6833380	431.008.180	175.452.639	-1.075.048	35.379.436	209.757.027	221.251.153	
γ) Μην/ια - τεχν. ενγ/σεις & λοιπός μνη/ικός εξοπλισμός	314.293.183		123.548.377	-26952645	167.849.537	67.586.294	-13.065.762	26.445.517	80.966.049	86.883.488	
δ) Μεταφορικά μέσα	186.616.206		8.185.976	-5273404	738.910.854	358.159.775	-3.668.577	78.213.025	432.704.223	306.206.631	
ε) Επίπια & λοιπός εξοπλισμός	589.433.415		154.750.843	20.372.348	20.372.348	0	0	0	0	20.372.348	
στ) Ακτινοτοπίσεις υπό εκτέλεση	0		0	-40.150.929	2.242.312.004	765.228.745	-18.052.818	21.210.660	166.281.091	934.667.678	1.307.644.326
ΣΥΝΟΛΟ ΕΝΣΩΜΑΤΩΝ ΑΚΙΝΗΤΟΠΟΙΗΣΕΩΝ	1.690.416.630	41.526.043	550.520.260	-40.150.929	2.242.312.004	765.228.745	-18.052.818	21.210.660	166.281.091	934.667.678	1.307.644.326
ζ) Έξοδα ίδρυσης & πρώτης εγκατ/σης	130.140		0	0	130.140	130.137	0	0	0	130.137	3
η) Έξοδα πολυετ. αποσβέσεων	2.081.320		0	0	2.081.320	2.081.319	0	0	0	2.081.319	1
θ) Έξοδα κτίσεως ακινοτοπίσεων	1.748.461		0	0	1.748.461	1.748.460	0	0	0	1.748.460	1
ι) Έξοδα Αναδιοργανώσεως	28.012.707		23.654.223	0	51.666.930	21.859.879	0	9.674.110	31.533.989	20.132.941	
ιι) Έξοδα αύξησης κεφαλαίου	11.900.000		395.838.391	0	407.738.391	66.548	0	8.927.139	8.993.687	398.744.704	
ιιι) Συναλ. Διαφ. Αποτ. Δανείου σε ΎΕΝ	92.961.343		18.136.117	0	111.097.460	30.987.115	0	37.032.487	68.019.602	43.077.858	
ΣΥΝΟΛΟ ΕΞΟΔΩΝ ΕΓΚΑΤΑΣΤΑΣΗΣ	136.833.971		437.628.731	0	574.462.702	56.873.458	0	0	55.633.736	112.507.194	461.955.508
ΓΕΝΙΚΟ ΣΥΝΟΛΟ	1.827.250.601	41.526.043	1.084.803.271	-40.150.929	2.913.428.986	822.102.203	-18.052.818	21.210.660	222.073.276	1.047.333.321	1.866.095.665

β) Άρθρο 43 § 5-δ: Ανάλυση πρόσθετων αποσβέσεων.

Δεν έγιναν.

γ) Άρθρο 43 § 5-ε: Προβλέψεις για υποτίμηση ενσώματων πάγιων περιουσιακών στοιχείων.

Δεν σχηματίστηκαν διότι δεν συνέτρεξε λόγος.

δ) Άρθρο 43 § 3-ε: Ανάλυση και επεξήγηση των ποσών των εξόδων εγκαταστάσεως (πολυετούς αποσβέσεως) που αφορούν την χρήση.

Στη χρήση πραγματοποιήθηκαν τα ακόλουθα έξοδα εγκαταστάσεως

Α) Έξοδα αγοράς λογισμικών προγραμμάτων μηχ/σης δρχ. 23.654.223.

Β) Έξοδα αύξησεως μετοχ. Κεφαλαίου δρχ. 395.838.391 με Δημόσια Εγγραφή.

Γ) Συναλλαγμ. Διαφορές Γιεν Ιαπωνίας δρχ. 18.136.117.

ε) Άρθρο 43 § 3-γ: Τα ποσά και ο λογιστικός χειρισμός των συναλλαγματικών διαφορών που προέκυψαν στην παρούσα χρήση, κατά την πληρωμή (δόσεων) και /ή την αποτίμηση στο τέλος της χρήσης δανείων ή πιστώσεων χρησιμοποιηθέντων αποκλειστικά για κτήσεις πάγιων στοιχείων.

Δεν προέκυψαν.

στ) Άρθρο 43 § ε εδάφ. α' και β': Ανάλυση και επεξήγηση των κονδυλίων «Έξοδα ερευνών και αναπτύξεως», «Παραχωρήσεις και δικαιώματα βιομηχανικής ιδιοκτησίας» και «Υπεραξία επιχειρήσεως (GOODWILL)».

Δεν υπάρχουν.

§ 4. Συμμετοχές

α) Άρθρο 43α § 1-β: Συμμετοχές στο κεφάλαιο άλλων επιχειρήσεων με ποσοστό μεγαλύτερο από 10%.

Α) SPACE NET ΤΗΛΕΠΙΚΟΙΝΩΝΙΑΚΕΣ ΥΠΗΡΕΣΙΕΣ Α.Ε. 99,9%

Β) SPACERPHONE Α.Ε. 50%

Γ) EUROSILLS Α.Ε. 30,33%.

β) Άρθρο 43α § 1-ιε: Σύνταξη ενοποιημένων οικονομικών καταστάσεων στις οποίες περιλαμβάνονται και οι οικονομικές καταστάσεις της εταιρίας.

Ενοποιημένες Οικονομικές Καταστάσεις συντάσσονται από την εταιρία.

§ 5. Αποθέματα.

α) Άρθρο 43α § 1-ια: Αποτίμηση αποθεμάτων κατά παρέκκλιση από τους κανόνες αποτιμώσεως του άρθρου 43, για λόγους φορολογικών ελαφρύνσεων.

Δεν έγινε παρέκκλιση.

β) Άρθρο 43α § 1-ι: Διαφορές από υποτίμηση κυκλοφορούντων στοιχείων ενεργητικού και λόγοι στους οποίους οφείλονται.

Δεν υπάρχουν.

§ 6. Μετοχικό κεφάλαιο.

α) Άρθρο 43α § 1-δ: Κατηγορίες μετοχών, στις οποίες διαιρείται το μετοχικό κεφάλαιο.

- Κοινές μετοχές ονομαστικές

Αριθμός	Ονομ. Αξία Δρχ.	Συνολική Αξία
6.581.530	125	822.691.250

β) Άρθρο 43α § 1-γ: Εκδοθείσες μετοχές μέσα στη χρήση για αύξηση του μετοχικού κεφαλαίου.

Αριθμός	Ονομ. Αξία Δρχ.	Συνολική Αξία
901.530	125	112.691.250

γ) Άρθρο 43α § 1-ε και 42ε § 10: Εκδοθέντες τίτλοι και ενσωματωμένα σ' αυτούς δικαιώματα.

Δεν εκδόθηκαν άλλοι τίτλοι πέραν των ανωτέρω μετοχών.

δ) Άρθρο 43α § 1-στ: Απόκτηση ιδίων μετοχών μέσα στην παρούσα χρήση.

Δεν αποκτήθηκαν.

§ 7. Προβλέψεις και υποχρεώσεις

α) Άρθρο 42ε § 14 εδάφ. δ': Ανάλυση του λογαριασμού «Λοιπές Προβλέψεις», αν το ποσό του είναι σημαντικό.

Δεν είναι σημαντικό.

β) Άρθρο 43α § 1-ζ: Οι οικονομικές δεσμεύσεις από συμβάσεις κλπ. που δεν εμφανίζονται στους λογαριασμούς τάξεως. Υποχρεώσεις καταβολής ειδικών μηνιαίων παροχών και οικονομικές δεσμεύσεις για συνδεδεμένες επιχειρήσεις.

Δεν υπάρχουν.

γ) Άρθρο 43α § 1-ιβ: Πιθανές οφειλές σημαντικών ποσών φόρων και ποσά φόρων που ενδεχομένως να προκύψουν σε βάρος της κλεισμένης και των προηγούμενων χρήσεων, εφόσον δεν εμφανίζονται στις υποχρεώσεις ή στις προβλέψεις.

Δεν υπάρχουν.

δ) Άρθρο 43α § 1-στ: Μακροπρόθεσμες υποχρεώσεις πάνω από 5 έτη.

Δεν υπάρχουν.

ε) Άρθρο 43α § 1-στ: Υποχρεώσεις καλυπτόμενες με εμπράγματα ασφάλειες.

Δεν υπάρχουν.

§ 8. Μεταβατικοί Λογαριασμοί

- Άρθρο 42ε § 12: Ανάλυση των κονδυλίων των μεταβατικών λογαριασμών «Εσοδα χρήσεως εισπρακτέα» και «Έξοδα χρήσεως δουλευμένα».

Έξοδα χρήσεως δουλευμένα: 16.985.534
(Αφορούν έξοδα ΔΕΗ, ΟΤΕ).

§ 9. Λογαριασμοί Τάξεως

- Άρθρο 42ε § 11: Ανάλυση των λογαριασμών τάξεως, στην έκταση που δεν καλύπτεται η υποχρέωση αυτή από τις πληροφορίες της επόμενης § 10.

1. Περιουσιακά στοιχεία τρίτων	
- πρόκειται για Εμπ/τα τρίτων:	3.918
2. Εγγυήσεις και εμπράγματα ασφάλειες	
- εγγυητικ. Επιστολές:	301.213.129
(Η απάντηση περιλαμβάνεται και στην § 10).	
3. Λοιποί Λογ/σμοί Τάξεως	
Λογ/σμοί πληροφοριών	528.475.371

§ 10. Χορηγηθείσες εγγυήσεις και εμπράγματα ασφάλειες

- Άρθρο 42ε § 9: Εγγυήσεις και εμπράγματα ασφάλειες που χορηγήθηκαν από την εμπειρία.

α) Εγγυητικές επιστολές:	
Συμμετοχής:	51.575.887
Καλής Εκτέλεσης:	184.637.242
Προκαταβολών:	65.000.000
	301.213.129

§ 11. Αμοιβές, προκαταβολές και πιστώσεις σε όργανα διοικήσεως

α) Άρθρο 43α § 1-ιγ: Αμοιβές μελών οργάνων διοικήσεως και διευθύνσεως της εταιρίας.

- Μισθοί Προέδρου Δ.Σ.:	29.531.229
- Μισθοί Διευθυντών (μέλη ΔΣ):	56.179.647
	85.710.876

β) Άρθρο 43α § 1-ιγ: Υποχρεώσεις που δημιουργήθηκαν ή αναλήφθηκαν για βοηθήματα σε αποχωρήσαντα την παρούσα χρήση μέλη οργάνων διοικήσεως και διευθύνσεως της εταιρίας.

Δεν υπάρχουν.

γ) Άρθρο 43α § 1-ιδ: Δοθείσες προκαταβολές και πιστώσεις σε όργανα διοικήσεως (μέλη διοικητικών συμβουλίων και διαχειριστές).

Δεν υπάρχουν.

§ 12. Αποτελέσματα χρήσεως

α) Άρθρο 43α § 1-η: Κύκλος εργασιών κατά κατηγορίες δραστηριότητας και γεωγραφικές αγορές. (Ο κύκλος εργασιών λαμβάνεται όπως καθορίζεται στο άρθρο 42ε § 15 εδάφ. α').

1. Εμπορικής δραστηριότητας:	
- εσωτερικού:	6.058.883.321
- εξωτερικού:	260.392.348
2. Υπηρεσίες:	
- εσωτερικού:	1.498.014.575
- εξωτερικού:	125.790.675
ΣΥΝΟΛΟ	7.943.080.919

β) Άρθρο 43α § 1-θ: Μέσος όρος του απασχοληθέντος κατά τη διάρκεια της χρήσεως προσωπικού και κατηγορίες αυτού, με το συνολικό κόστος τους. Διευκρινίζεται ότι, στο «Διοικητικό (υπαλληλικό) προσωπικό» περιλαμβάνεται το με μηνιαίο μισθό αμειβόμενο προσωπικό και στο «εργατοτεχνικό προσωπικό» οι αμειβόμενοι με ημερομίσθιο.

1. Μέσος όρος προσωπικού άτομα:	199
2. Μέσος όρος προσωπικού κατά κατηγορίες:	
- Διοικητικό (υπαλληλικό προσ.) άτομα:	199
Σύνολο άτομα:	199
3. Αμοιβές και έξοδα προσωπικού:	
- Διοικητικού (υπαλληλικού) προσωπ.:	
Μισθοί	Δρχ. 1.287.319.426
Κοινωνικές επιβαρύνσεις και εργοδ. εισφορές	Δρχ. 289.736.569
Σύνολο	Δρχ. 1.577.055.995

γ) Άρθρο 43ε § 15-β: Ανάλυση των έκτακτων και ανόργανων εξόδων και εσόδων (δηλαδή των λογαριασμών «έκτακτα και ανόργανα έξοδα» και «έκτακτα και ανόργανα έσοδα»). Αν τα ποσά των λογαριασμών «έκτακτες ζημιές» και «έκτακτα κέρδη» είναι σημαντικά, κατ' εφαρμογή της διατάξεως του άρθρου 43α # 1-ιγ, παραθέτεται και αυτών ανάλυση (με βάση τους λογαριασμούς 81.02 και 81.03 του Γεν. Λογ. Σχεδίου).

1. Έκτακτα και ανόργανα έξοδα:	
- Συναλλαγ/κές διαφορές:	123.499.224
- Διάφορα:	9.733.632
ΣΥΝΟΛΟ	133.232.856

2. Έκτακτα και ανόργανα έσοδα:

- Συναλλαγ/κές διαφορές:	28.874.404
- Εκπτώσεις προμηθευτών:	328.730.545
- Διάφορα:	9.360.625
ΣΥΝΟΛΟ	366.965.574

δ) Άρθρο 42ε § 15-β: Ανάλυση των λογαριασμών «Έσοδα προηγούμενων χρήσεων», «Έσοδα από προβλέψεις προηγούμενων χρήσεων» και «Έξοδα προηγούμενων χρήσεων».

Έσοδα προηγούμενων χρήσεων:

- **Διάφορα:** **2.311.867**

13. Άλλες πληροφορίες που απαιτούνται για αρτιότερη πληροφόρηση και εφαρμογή της αρχής της πιστής εικόνας.

δ) Άρθρο 43α παρ. 1-ιζ: Οποιοσδήποτε άλλες πληροφορίες ειδικών διατάξεων νόμων που κρίνονται αναγκαίες για την αρτιότερη πληροφόρηση.

Δεν υπάρχουν.

Αθήνα 26-4-2001

Ο ΠΡΟΕΔΡΟΣ ΤΟΥ ΔΙΟΙΚΗΤΙΚΟΥ ΣΥΜΒΟΥΛΙΟΥ
ΔΗΜΗΤΡΙΟΣ ΜΑΝΩΛΟΠΟΥΛΟΣ
Α.Δ.Τ. Ι 019747

Ο ΔΙΕΥΘΥΝΩΝ ΣΥΜΒΟΥΛΟΣ
ΠΑΡΑΣΚΕΥΑΣ ΔΡΟΣΙΝΟΣ
Α.Δ.Τ. Π. 585303

Ο ΓΕΝΙΚΟΣ ΔΙΕΥΘΥΝΤΗΣ
ΓΕΩΡΓΙΟΣ ΛΑΓΟΓΙΑΝΝΗΣ
Α.Δ.Τ. Π 325868

Η ΔΙΕΥΘΥΝΤΡΙΑ ΟΙΚΟΝΟΜΙΚΩΝ ΥΠΗΡΕΣΙΩΝ
ΕΛΕΝΗ ΖΕΡΒΟΥ
Α.Δ.Τ. Ν. 042605

Η ΠΡΟΪΣΤΑΜΕΝΗ ΛΟΓΙΣΤΗΡΙΟΥ
ΑΝΑΣΤΑΣΙΑ ΠΑΠΑΡΙΖΟΥ
Α.Δ.Τ. Λ. 680293

Βεβαιώνεται ότι το ανωτέρω Προσάρτημα που αποτελείται από (9) εννέα σελίδες είναι αυτό που αναφέρεται στο Πιστοποιητικό Ελέγχου που χορηγήσαμε με ημερομηνία 30-4-2001.

Αθήνα, 30-4-2001

Ο ΟΡΚΩΤΟΣ ΕΛΕΓΚΤΗΣ ΛΟΓΙΣΤΗΣ
ΚΩΝ/ΝΟΣ Ι. ΠΑΠΑΓΕΩΡΓΙΟΥ
ΣΟΛ αεοε
(ΑΜ Σ.Ο.Ε.Λ. 11721)

ΕΚΘΕΣΗ ΔΙΑΧΕΙΡΙΣΗΣ ΤΟΥ ΔΙΟΙΚΗΤΙΚΟΥ ΣΥΜΒΟΥΛΙΟΥ ΤΗΣ SPACE HELLAS A.E. «ΕΜΠΟΡΙΟ - ΑΝΤΙΠΡΟΣΩΠΕΙΕΣ - ΕΙΣΑΓΩΓΕΣ - ΕΞΑΓΩΓΕΣ»

Προς την Τακτική Γενική Συνέλευση των Μετόχων

Κύριοι Μέτοχοι,

Υποβάλλουμε τις οικονομικές καταστάσεις της χρήσεως που έληξε την 31-12-2000 οι οποίες περιλαμβάνουν:

- A) Τον ισολογισμό και τα Αποτελέσματα Χρήσεως, με το πιστοποιητικό ελέγχου του ορκωτού ελεγκτή και
B) Το προσάρτημα.

Προκειμένου να διαμορφώσετε ακριβέστερη εικόνα της οικονομικής κατάστασης και των αποτελεσμάτων της χρήσεως σας παραθέτουμε αναλυτικότερα στοιχεία των μεγεθών των ανωτέρω οικονομικών καταστάσεων σε σχέση με τα αντίστοιχα της προηγούμενης χρήσεως.

Ο ισολογισμός της χρήσεως εμφανίζει γενικό σύνολο ενεργητικού δρχ. 9.144.815.504 έναντι δρχ. 4.758.467.410 της προηγούμενης χρήσεως ήτοι έχουμε αύξηση του ενεργητικού μας κατά δραχ.4.386.348.094 και σε ποσοστό 92% περίπου.

Ειδικότερα:

ΠΑΓΙΟ ΕΝΕΡΓΗΤΙΚΟ

Η αρχική αξία του πάγιου ενεργητικού προ των αποσβέσεων εμφανίζει αύξηση έναντι της προηγούμενης χρήσεως κατά δρχ. 551.895.374 και ανέρχεται στις 2.242.312.004 δρχ. οφείλεται δε κυρίως στη διαμόρφωση και επίπλωση ενοικιαζόμενου κτιρίου επί της οδού Μεσογείων 312 όπου στις αρχές του 2001 μεταφέρθηκε η έδρα της εταιρίας.

Η αρχική αξία των γηπέδων και κτιρίων όπως διαμορφώθηκε μετά την αναπροσαρμογή τους κατά την 31/12/2000 σύμφωνα με το Ν. 2065/92 ανέρχεται στο συνολικό ποσό των δρχ. 884.171.085.

Τα ακίνητα αναλυτικότερα έχουν ως εξής:

- 1) Στη Λεωφ. Μεσογείων 302 όπου είναι εγκατεστημένα γραφεία της εταιρίας αφορούν πενταώροφο κτίριο ιδιοκτησίας της εταιρίας το οποίο διαθέτει τους κατωτέρω χώρους:
- A) Υπόγειο εκ. 249 μ2 που χρησιμοποιείται ως αποθηκευτικός χώρος.
B) Γκαράζ εκ. 68 μ2.
Γ) Ισόγειο εκ. 257 μ2 που χρησιμοποιείται για γραφεία της εταιρίας.
Δ) Ημιώροφος εκ. 273 μ2 που χρησιμοποιείται για γραφεία της εταιρίας.
Ε) Ο δεύτερος υπέρ το ισόγειο όροφος εκ. 225 μ2 που χρησιμοποιείται για γραφεία της εταιρίας.
ΣΤ) Ο τρίτος υπέρ το ισόγειο όροφος εκ. 225 μ2 που χρησιμοποιείται για γραφεία της εταιρίας.
Ζ) Οι Τέταρτος (Δ) και πέμπτος (Ε) υπέρ το ισόγειο όροφοι εκτάσεως 188 μ2 και 192 μ2 αντίστοιχα που χρησιμοποιούνται επίσης ως γραφεία της εταιρίας και
- 2) Στην Πάτρα οδός Γκότση 26-28 όπου λειτουργεί υποκατάστημα της εταιρίας και διαθέτει τους παρακάτω χώρους:
- A) Υπόγειο εκ. 42 μ2 ως αποθήκη
B) Ισόγειο εκ. 43 μ2 ως γραφεία.
Επί των ανωτέρω ακινήτων δεν υπάρχουν υποθήκες ή προσημιώσεις.

ΣΥΜΜΕΤΟΧΕΣ

Η εταιρία μας συμμετέχει στις εξής εταιρίες:

- A) Στην SPACE NET A.E. κατά ποσοστό 99,9% ήτοι κατά ποσό δρχ. 739.260.000.

- Β) Στην SPACERPHONE Α.Ε. κατά 50% ήτοι κατά ποσό δρχ. 50.000.000.
 Γ) Στην EUROSILLS Α.Ε. κατά 30,33% ήτοι κατά ποσό δρχ. 263.900.000.
 Δ) Μεριδίο συμμετοχής σε συνεταιρισμό δρχ. 4.000.000.

ΑΠΟΘΕΜΑΤΑ

Τα αποθέματα εμπορευμάτων, πρώτων και βοηθητικών υλών καθώς και αναλωσίμων υλικών, ανέρχονται σε δρχ. 481.687.834 και είναι μειωμένα κατά δρχ. 149.860.635 έναντι των αντίστοιχων της προηγούμενης χρήσεως. Η μείωση οφείλεται στην καλύτερη και ταχύτερη αξιοποίηση των αποθεμάτων της.

ΑΠΑΙΤΗΣΕΙΣ

Οι απαιτήσεις της εταιρίας εμφανίζουν αύξηση κατά δρχ. 497.266.836. Όλες οι απαιτήσεις μας είναι ασφαλούς εισπράξεως. Στο σύνολο των απαιτήσεων περιλαμβάνεται και ποσό 204.213.312 που είναι επιταγές σε καθυστέρηση και έχουν ήδη δρομολογηθεί δικαστικές ενέργειες για την είσπραξή τους.

ΧΡΕΟΓΡΑΦΑ

Πρόκειται για αξία μετοχών της ΕΛΛΑΣ ΚΟΜ Α.Ε. (συμμετοχή της εταιρίας μας 1%) συνολικού ποσού δρχ. 61.337.000 και REPOS δρχ. 2.600.000.000 τα οποία αφορούν προσωρινή επένδυση των αντληθέντων από τη Δημόσια εγγραφή κεφαλαίων.

ΔΙΑΘΕΣΙΜΑ

Τα διαθέσιμα (ταμείο και καταθέσεις όψεως) της εταιρίας που εμφανίζονται στον ισολογισμό ανέρχονται στο συνολικό ποσό των δρχ. 64.778.672 και είναι αναγκαία για την αντιμετώπιση των τρεχουσών συναλλαγών.

ΜΕΤΑΒΑΤΙΚΟΙ ΛΟΓ/ΣΜΟΙ

Τα υπόλοιπα των λογαριασμών αυτών ύψους δρχ. 26.291.508 αφορούν κυρίως προβλέψεις εσόδων από επιδοτήσεις ΟΑΕΔ και τόκους από REPOS.

ΠΑΘΗΤΙΚΟ

ΚΕΦΑΛΑΙΑ - ΑΠΟΘΕΜΑΤΙΚΑ

- Α) Το μετοχικό κεφάλαιο της εταιρίας ανέρχεται στο ποσό των δρχ. 822.691.250 όπως διαμορφώθηκε μετά την αύξηση που έγινε με την από 6-5-1999 απόφαση της Έκτακτης Γενικής Συνέλευσης όπως αυτή επικυρώθηκε επαναβεβαιώθηκε, από τις αποφάσεις της Έκτακτης Γενικής Συνέλευσης των μετόχων της εταιρίας της 25-1-2000 και της 20-6-2000. Οι μετοχές της εταιρίας ανέρχονται σε 6.581.530 κοινές ονομαστικές μετοχές ονομαστικής αξίας 125 δρχ. η κάθε μία.
 Β) Η διαφορά από έκδοση μετοχών υπέρ το άρτιο κατά την ιδιωτική τοποθέτηση και τη Δημόσια εγγραφή ανήλθε στο ποσό των δρχ. 5.521.871.250.
 Γ) Το Τακτικό Αποθεματικό ανέρχεται στο ποσό των 97.000.000 δρχ.
 Δ) Τα αφορολόγητα αποθεματικά ειδικών διατάξεων νόμων που προήλθαν από αφορολόγητα έσοδα και έσοδα φορολογηθέντα κατ' ειδικό τρόπο ανήλθαν στο ποσό των 18.694.070 και
 Ε) Οι διαφορές αναπροσαρμογής των παγίων σύμφωνα με το νόμο Ν. 2065/92 ανήλθαν στο ποσό των 20.315.383 δρχ.

ΥΠΟΧΡΕΩΣΕΙΣ

Οι υποχρεώσεις της εταιρίας ανέρχονται στο συνολικό ποσό των δρχ. 2.573.058.033 και είναι μειωμένες έναντι των αντίστοιχων της προηγούμενης χρήσης κατά 1.382.906.085.

Η εταιρία μας παρακολουθεί τις υποχρεώσεις της και φροντίζει ώστε να είναι απόλυτα συνεπής διατηρώντας την καλή της φήμη και στον τομέα αυτό.

ΑΠΟΤΕΛΕΣΜΑΤΑ ΧΡΗΣΕΩΣ

Ο κύκλος εργασιών (τζίρος) εμφανίζει αύξηση κατά 0,32% έναντι του αντίστοιχου της προηγούμενης χρήσεως, το δε κόστος πωλήσεων εμφανίζει αύξηση κατά ποσοστό 5,7% έναντι της προηγούμενης χρήσης, με συνέπεια τα μικτά κέρδη να εμφανίζονται μειωμένα κατά 11% έναντι της προηγούμενης χρήσης.

Τα καθαρά κέρδη της χρήσεως είναι αυξημένα κατά 23% έναντι της προηγούμενης χρήσης και σε σχέση με τον κύκλο εργασιών ανέρχονται σε ποσοστό 11,9% έναντι 9,75% της προηγούμενης χρήσεως. Η αύξηση έναντι της προηγούμενης χρήσεως οφείλεται σε επιτυχείς εμπορικές συμφωνίες που απέφεραν έκτακτα έσοδα (εκπτώσεις προμηθευτών).

Τα λειτουργικά έξοδα (Διοίκησης, ερευνών - ανάπτυξης και διάθεσης) αυξήθηκαν κατά δρχ. 312.099.351 λόγω επενδύσεων σε εξειδικευμένο προσωπικό για την ανάπτυξη νέων τομέων.

Τα χρηματοοικονομικά έξοδα μειώθηκαν κατά δρχ. 28.892.181 λόγω μείωσης τραπεζικού δανεισμού.

ΠΡΟΤΕΙΝΟΜΕΝΗ ΔΙΑΘΕΣΗ ΚΕΡΔΩΝ ΧΡΗΣΕΩΣ

Τα καθαρά κέρδη προς διάθεση μετά την αφαίρεση του φόρου εισοδήματος ανήλθαν στο ποσό των δρχ. 606.692.779 και προτείνουμε να διατεθούν ως εξής:

- Κράτηση για τακτικό αποθεματικό	δρχ.	31.000.000
- Πρώτο μέρος	δρχ.	210.608.960
- Πρόσθετο μέρος	δρχ.	118.467.540
- Αμοιβές στο προσωπικό υπό μορφή μετρητών	δρχ.	155.345.000
- Αποθεματικά από απαλλ. της φορολ. Έσοδα	δρχ.	18.483.359
- Αποθεματικά από έσοδα φορ. κατ. ειδικό τρόπο	δρχ.	121.929
- Υπόλοιπο εις νέο	δρχ.	72.665.991
ΣΥΝΟΛΟ	δρχ.	606.692.779

ΠΡΟΒΛΕΠΟΜΕΝΗ ΠΟΡΕΙΑ

Το Διοικητικό Συμβούλιο της εταιρίας καταβάλει κάθε δυνατή προσπάθεια για την ανάπτυξη των εργασιών αξιοποιώντας τις δυνατότητες που παρέχονται. Η πορεία ανάπτυξης της εταιρίας προβλέπεται αλματώδης με την αξιοποίηση των αντληθέντων κεφαλαίων που θα μας επιτρέψει την σύναψη σημαντικών εμπορικών συμφωνιών και τη συμμετοχή μας σε εταιρίες και ομίλους που δραστηριοποιούνται στον κλάδο μας και σε νέα αντικείμενα.

Οι ανωτέρω συνεργασίες θα δώσουν ανάπτυξη των οικονομικών μεγεθών και των αποτελεσμάτων της εταιρίας και πιστεύουμε ότι θα δρομολογήσουν άνοδο της μετοχής μας στο Χρηματιστήριο.

Κύριοι μέτοχοι,

Κατόπιν των ανωτέρω έχετε όλα τα απαιτούμενα πληροφοριακά στοιχεία για την πλήρη εικόνα των μεγεθών των οικονομικών καταστάσεων της χρήσεως 2000 και παρακαλούμε να εγκρίνετε αυτά απαλλάσσοντας το Διοικητικό Συμβούλιο, τον Διευθύνοντα Σύμβουλο, την Προϊστάμενη του Λογιστηρίου, τη Διευθύντρια Οικονομικών Υπηρεσιών και τους ελεγκτές από κάθε ευθύνη αποζημίωσης για τα πεπραγμένα της χρήσεως 2000.

Αθήνα, 26-4-2001

Εντολή του Δ.Σ.
Ο ΠΡΟΕΔΡΟΣ

Δ. ΜΑΝΩΛΟΠΟΥΛΟΣ

SPACE HELLAS A.E. ΕΜΠΟΡΙΟ ΑΝΤΙΠΡΟΣΩΠΕΙΣ - ΕΙΣΑΓΩΓΕΣ - ΕΞΑΓΩΓΕΣ

ΑΡ. ΜΑΕ 13966/06/Β/86/95

Κατάσταση Ταμειακών Ροών της χρήσεως 2000

Ανάλυση Ταμειακές Ροές από συνθήσεις (λειτουργικές) δραστηριότητες	Ποσά σε χιλιάδες δρχ.	
	1999	2000
A 100 Ταμειακές εισροές		
101 Πωλήσεις	7.917.437	7.943.081
102 Άλλα έσοδα εκμεταλλεύσεως	104.136	331.886
103 Έκτακτα και ανόργανα έσοδα	30.322	366.966
104 Έσοδα προηγούμενων χρήσεων	0	2.311
105 Πιστωτικοί τόκοι (καταθέσεων κλπ.)	564	568
106 Έσοδα χρεογράφων	0	86.061
107 Πώληση χρεογράφων		
108 Μείωση απαιτήσεων		
Αφαιρούνται:		
109 Αγορά χρεογράφων	130.000	2.502.000
110 Αύξηση απαιτήσεων	951.842	496.851
Σύνολο Ταμειακών Εισροών (A100)	6.970.616	5.732.022
A 200 Ταμειακές εκροές		
201 Κόστος πωληθέντων (μείον αποσβ. & προβλέψεις)	5.237.915	5.554.248
202 Έξοδα λειτουργίας διοικήσεως	706.323	821.973
203 Έξοδα λειτουργίας ερευνών - αναπτύξεως	36.021	54.597
204 Έξοδα λειτουργίας διαθέσεως	712.854	889.346
205 Έξοδα υποαπασχολήσεως /αδράνειας	0	0
206 Άλλα έξοδα	188.345	133.233
207 Αύξηση αποθεμάτων	128.914	0
208 Αύξηση μεταβατικών λογαριασμών ενεργητικού	0	17.467
209 Μείωση μεταβατικών λογαριασμών παθητικού	0	6.439
210 Μείωση βραχυπρόθεσμων υποχρ. (πλην Τραπεζών)	0	435.219
Διαφορές ενοποίησης & Δικαιώματα μειοψηφίας		
Αφαιρούνται:		
211 Μείωση αποθεμάτων	0	149.861
212 Μείωση μεταβατικών λογ. Ενεργητικού	119.442	0
213 Αύξηση μεταβατικών λογ. παθητικού	13.446	0
214 Αύξηση βραχυπρ. υποχρ. (πλην Τραπεζών)	507.452	0
Σύνολο Ταμειακών Εκροών (A200)	6.370.031	7.762.662
A 300 Ταμειακές Εκροές φόρων		
301 Φόροι εισοδήματος	326.677	344.121
302 Μη ενσωματωμένοι στο λειτ. κόστος φόροι	0	0
303 Διαφορές φόρου φορ. ελέγχου	70.535	0
304 Μείωση υποχρεώσεων από φόρους - τέλη	0	128.011
Αφαιρείται:		
305 Αύξηση Υποχρεώσεων από φόρους - τέλη	181.421	0
Σύνολο Ταμειακών εκροών φόρων (A300)	215.791	472.132
Ταμειακές Ροές από συνθήσεις (λειτουργικές) δραστηριότητες (A100-A200-A300)=A	384.794	-2.502.771

Ανάλυση Ταμειακές Ροές από επενδυτικές δραστηριότητες	Ποσά σε χιλιάδες δρχ.	
	1999	2000
B 100 Ταμειακές εισροές		
101 Πώληση ασώματων ακινοτοποιήσεων	0	0
102 Πώληση ενσώματων ακινοτοποιήσεων	9.688	21.218
103 Πώληση συμμετοχών και τίτλων ακινοτοποιήσεων	0	0
104 Μείωση μακροπρόθ. απαιτήσεων	0	0
105 Έσοδα συμμετοχών και τίτλων ακινοτοποιήσεων	0	0
106 Πιστωτικοί τόκοι μακροπρόθεσμων κλπ. απαιτήσεων)	0	0
Σύνολο Ταμειακών εισροών (B100)	9.688	21.218
B 200 Ταμειακές εκροές		
201 Αγορά ασώματων ακινοποιήσεων	0	96.654
202 Αγορά ενσώματων ακινοτοποιήσεων	254.270	550.520
203 Αγορά συμμετοχών και τίτλων ακινοποιήσεων	0	933.230
204 Αύξηση μακροπρόθεσμων απαιτήσεων	3.534	18.218
205 Αύξηση εξόδων εγκαταστάσεως	75.889	400.597
Σύνολο Ταμειακών εκροών (B200)	333.693	1.999.219
Ταμειακές Ροές από Επενδυτικές δραστηριότητες (B100-B200)=B	-324.005	-1.978.000
Γ Ταμειακές Ροές από χρηματοδοτικές δραστηριότητες		
Γ 100 Ταμειακές εισροές		
101 Είσπραξη αύξηση μετοχ. Κεφ. και διαφοράς υπέρ άρθριο	0	5.634.563
102 Είσπραξη επιχορηγήσεων παγίων	0	0
103 Αύξηση μακροπρόθ. υποχρεώσεων	0	8.108
104 Αύξηση βραχυπρόθεσμων υποχρ. (λογαριασμοί Τραπ.)	627.882	0
Σύνολο Ταμειακών εισροών (Γ100)	627.882	5.642.670
Γ 200 Ταμειακές Εκροές		
201 Μείωση (επιστροφή) μετοχικού κεφαλαίου	0	0
202 Επιστροφή επιχορηγήσεων παγίων	0	0
203 Μείωση μακροπρόθ. υποχρεώσεων	475	0
204 Μείωση βραχυπρόθεσμων υποχρ. (λογ. Τραπεζών)	0	941.020
205 Τόκοι πληρωθέντες	171.506	142.614
206 Μερίσματα πληρωθέντα	110.000	215.840
207 Διανομή κερδών στο προσωπικό	132.856	155.345
208 Αμοιβές Δ.Σ. από κέρδη χρήσεως	0	0
Σύνολο Ταμειακών εκροών φόρων (Γ200)	414.837	1.454.819
Ταμειακές Ροές από χρηματοδοτικές δραστηριότητες (Γ100-Γ200)=Γ	213.045	4.187.852
ΤΑΜΕΙΑΚΕΣ ΡΟΕΣ ΕΤΑΙΡΙΑΣ (αλγεβρικό άθροισμα Α+Β+Γ)	273.834	-292.921
ΠΛΕΟΝ: ΧΡΗΜΑΤΙΚΑ ΔΙΑΘΕΣΙΜΑ ΕΝΑΡΞΗΣ ΧΡΗΣΗΣ	83.865	357.699
ΧΡΗΜΑΤΙΚΑ ΔΙΑΘΕΣΙΜΑ ΤΕΛΟΥΣ ΧΡΗΣΗΣ	357.699	64.779

Αθήνα, 30 Απριλίου 2001

Ο ΠΡΟΕΔΡΟΣ Δ.Σ.	Ο ΔΙΕΥΘΥΝΩΝ	Ο ΓΕΝΙΚΟΣ	Η Δ/ΝΤΡΙΑ	
Δ. ΜΑΝΩΛΟΠΟΥΛΟΣ	Π. ΔΡΟΣΙΝΟΣ	ΓΕΩΡΓΙΟΣ ΛΑΓΟΓΙΑΝΝΗΣ	ΟΙΚΟΝ. ΥΠΗΡΕΣ.	Η ΠΡΟΪΣΤ. ΛΟΓ.
ΑΔΤ Ι 019747	ΑΔΤ Π 585303	ΑΔΤ Π 325868	Ε. ΖΕΡΒΟΥ	ΑΔΤ Λ 680293
			ΑΔΤ Ν 042605	

ΒΕΒΑΙΩΣΗ ΟΡΚΩΤΟΥ ΕΛΕΓΚΤΗ ΛΟΓΙΣΤΗ

Ελέγξαμε την ανωτέρω Κατάσταση Ταμειακών Ροών της Ανώνυμης Εταιρίας «SPACE HELLAS A.E. ΕΜΠΟΡΙΟ ΑΝΤΙΠΡΟΣΩΠΕΙΣ - ΕΙΣΑΓΩΓΕΣ - ΕΞΑΓΩΓΕΣ» της χρήσεως 2000 και είναι αυτή που αναφέρεται στο από 30 Απριλίου 2000 πιστοποιητικό μας ελέγχου των Οικονομικών Καταστάσεων της χρήσεως αυτής. Κατά τη γνώμη μας η προαναφερόμενη Κατάσταση Ταμειακών Ροών απεικονίζει τις Ταμειακές εισροές και εκροές από τις, κατά τη χρήση, δραστηριότητες της ανωτέρω εταιρίας.

Αθήνα, 3 Μαΐου 2001

Ο ΟΡΚΩΤΟΣ ΕΛΕΓΚΤΗΣ ΛΟΓΙΣΤΗΣ
ΚΩΝ/ΝΟΣ Ι. ΠΑΠΑΓΕΩΡΓΙΟΥ
ΑΜ ΣΟΕΛ 11721

SPACE HELLAS A.E.
ΕΜΠΟΡΙΟ - ΑΝΤΙΠΡΟΣΩΠΕΙΕΣ - ΕΙΣΑΓΩΓΕΣ - ΕΞΑΓΩΓΕΣ
ΑΡ. Μ.Α.Ε. 13966/01ΑΤ/Β/86/0483

ΣΥΝΟΠΤΙΚΗ ΛΟΓΙΣΤΙΚΗ ΚΑΤΑΣΤΑΣΗ ΤΗΣ 30ής ΣΕΠΤΕΜΒΡΙΟΥ 2000 (1 ΙΑΝΟΥΑΡΙΟΥ 2000 - 30 ΣΕΠΤΕΜΒΡΙΟΥ 2000)

Ποσά σε δραχμές

ΕΝΕΡΓΗΤΙΚΟ	30/9/00	30/9/99	ΠΑΘΗΤΙΚΟ	30/9/00	30/9/99
Δαπάνες πολυετούς απόσβεσης	485.527.463	7.535.951	Καταβεβλημένο μετοχικό κεφάλαιο	822.691.250	710.000.000
Πάγιο ενεργητικό	1.851.210.967	1.638.315.051	Αποθεματικά & λοιποί λογαριασμοί		
Μείον: Αποσβέσεις	911.171.869	711.903.046	ιδίων κεφαλαίων	5.587.960.032	41.088.782
	940.039.098	926.412.005	Αποτελέσματα περιόδου	393.930.629	341.099.720
Συμμετοχές και μακροπρόθεσμες απαιτήσεις	221.156.322	136.775.678	Αποτελέσματα προηγούμενων χρήσεων	1.871.740	536.745
Αποθέματα	588.168.931	829.367.532	Διαφορές φορολογικού ελέγχου		
Πελάτες	2.580.530.526	1.913.451.602	προηγούμενων χρήσεων		-70.534.675
Λοιπές απαιτήσεις	789.119.140	442.001.574	Προβλέψεις διάφορες	79.750.606	68.828.202
Χρεόγραφα	4.185.000.000	0	Υποχρεώσεις μακροπρόθεσμες	3.748.838	1.545.000
Διαθέσιμα	62.233.418	151.989.437	Υποχρεώσεις βραχυπρόθεσμες	3.064.895.340	3.274.059.589
Μεταβατικοί λογαριασμοί ενεργητικού	185.371.823	37.067.036	Μεταβατικοί λογαριασμοί παθητικού	82.298.286	77.977.452
ΣΥΝΟΛΟ ΕΝΕΡΓΗΤΙΚΟΥ	10.037.146.721	4.444.600.815	ΣΥΝΟΛΟ ΠΑΘΗΤΙΚΟΥ	10.037.146.721	4.444.600.815
ΛΟΓΑΡΙΑΣΜΟΙ ΤΑΞΕΩΣ ΧΡΕΩΣΤΙΚΟΙ	889.983.183	613.921.208	ΛΟΓΑΡΙΑΣΜΟΙ ΤΑΞΕΩΣ ΠΙΣΤΩΤΙΚΟΙ	889.983.183	613.921.208

ΣΗΜΕΙΩΣΕΙΣ:

1. Η τελευταία αναπροσαρμογή της αξίας των ακινήτων έγινε στη χρήση 1996, σύμφωνα με τις διατάξεις του Ν. 2065/1992.
2. Οι βασικές λογιστικές αρχές που ακολουθήθηκαν είναι ίδιες με αυτές που τηρήθηκαν για την κατάρτιση του ισολογισμού της χρήσεως 1999.
3. Ο αριθμός του απασχολούμενου προσωπικού στην εταιρία κατά την 30-9-2000 ήταν 191 άτομα.
4. Η εταιρία έχει ελεγχθεί φορολογικά μέχρι και τη χρήση 1998.
5. Η εταιρία εισήχθη στο Χρηματιστήριο Αξιών Αθηνών και η διαπραγμάτευση των μετοχών της άρχισε την 29-9-2000.

ΑΘΗΝΑ, 6 ΝΟΕΜΒΡΙΟΥ 2000

Ο ΠΡΟΕΔΡΟΣ ΤΟΥ Δ.Σ.
ΠΑΡΑΣΚΕΥΑΣ ΔΡΟΣΙΝΟΣ
 ΑΔΤ Π 585303

Ο ΑΝΤΙΠΡΟΕΔΡΟΣ
ΓΕΩΡΓΙΟΣ ΛΑΓΟΓΙΑΝΝΗΣ
 ΑΔΤ Π 325868

Η ΔΙΕΥΘΥΝΤΡΙΑ ΟΙΚΟΝΟΜΙΚΩΝ ΥΠΗΡΕΣΙΩΝ
ΕΛΕΝΗ ΖΕΡΒΟΥ
 ΑΔΤ Ν 042605

Η ΠΡΟΪΣΤΑΜΕΝΗ ΤΟΥ ΛΟΓΙΣΤΗΡΙΟΥ
ΑΝΑΣΤΑΣΙΑ ΠΑΠΑΡΙΖΟΥ
 ΑΔΤ Λ 680293

ΚΑΤΑΣΤΑΣΗ ΛΟΓΑΡΙΑΣΜΟΥ ΑΠΟΤΕΛΕΣΜΑΤΩΝ
ΠΕΡΙΟΔΟΥ 1/1/2000 ΕΩΣ 30/9/2000

	30/9/00	30/9/99
ΕΣΟΔΑ		
Έσοδα από πωλήσεις	5.620.891.815	4.973.122.681
Μείον: Κόστος πωληθέντων	4.055.000.833	3.391.632.228
ΜΙΚΤΑ ΑΠΟΤΕΛΕΣΜΑΤΑ ΕΚΜΕΤΑΛΛΕΥΣΕΩΣ	1.565.890.982	1.581.490.453
Άλλα έσοδα εκμεταλλεύσεως	119.714.977	47.407.632
Σύνολο	1.685.605.959	1.628.898.085
Μείον: Έξοδα διοικητικής λειτουργίας	681.846.740	568.971.722
Έξοδα λειτουργίας έρευνας - αναπτύξεως	44.307.593	20.931.811
Έξοδα λειτουργίας διαθέσεως	640.855.307	457.458.913
Μερικά αποτελέσματα εκμεταλλεύσεως	318.596.319	-1.047.362.446
Πλέον: Πιστωτικοί τόκοι - έσοδα	23.699.015	444.829
Μείον: Χρεωστικοί τόκοι - έξοδα	118.437.472	114.779.732
Ολικά αποτελέσματα εκμεταλλεύσεως	-94.738.457	-114.334.903
Πλέον: Ανόργανα έσοδα - κέρδη	223.857.862	467.200.736
Μείον: Ανόργανα έξοδα - ζημιές	310.611.498	34.675.617
Οργανικά και έκτακτα αποτελέσματα	140.538.731	160.776.633
Μείον: Αποσβέσεις παγίων στοιχείων	170.072.767	-126.101.016
Οργανικά και έκτακτα αποτελέσματα	393.930.629	341.099.720
Μείον: Αποσβέσεις παγίων στοιχείων	171.341.445	138.602.166
Μείον: Ενοσωματωμένες στο λειτουργικό κόστος	171.341.445	138.602.166
ΚΑΘΑΡΑ ΑΠΟΤΕΛΕΣΜΑΤΑ ΠΕΡΙΟΔΟΥ	393.930.629	341.099.420



SPACE HELLAS A.E.
ΕΜΠΟΡΙΟ - ΑΝΤΙΠΡΟΣΩΠΕΙΕΣ - ΕΙΣΑΓΩΓΕΣ - ΕΞΑΓΩΓΕΣ
ΑΡ. Μ.Α.Ε. 13966/01ΑΤ/Β/86/0483

ΣΥΝΟΠΤΙΚΗ ΛΟΓΙΣΤΙΚΗ ΚΑΤΑΣΤΑΣΗ ΤΗΣ 31ης ΔΕΚΕΜΒΡΙΟΥ 2000 (1 ΙΑΝΟΥΑΡΙΟΥ 2000 - 31 ΔΕΚΕΜΒΡΙΟΥ 2000)

	Ποσά σε δραχμές				
ΕΝΕΡΓΗΤΙΚΟ	31/12/00	31/12/99	ΠΑΘΗΤΙΚΟ	31/12/00	31/12/99
Δαπάνες πολυετούς απόσβεσης	<u>558.451.339</u>	<u>79.960.513</u>	Καταβεβλημένο μετοχικό κεφάλαιο	822.691.250	710.000.000
Πάγιο ενεργητικό	2.242.312.004	1.690.416.630	Αποθεματικά & λοιποί λ/μοί		
Μείον: Αποσβέσεις	<u>934.667.678</u>	<u>765.228.745</u>	ιδίων κεφαλαίων	5.608.275.415	41.088.782
	<u>1.307.644.326</u>	<u>925.187.885</u>	Αποτελέσματα περιόδου	948.335.797	772.242.915
Συμμετοχές και μακροπρόθ. απαιτήσεις	1.088.351.365	136.793.618	Αποτελέσματα προηγ. χρήσεων	1.871.740	536.745
Αποθέματα	481.687.834	631.548.469	Προβλέψεις διάφορες	80.167.478	1.118.044
Πελάτες	2.616.838.513	2.035.513.467	Υποχρεώσεις μακροπρόθεσμες	9.537.454	1.520.000
Λοιπές απαιτήσεις	562.988.377	423.602.755	Υποχρεώσεις βραχυπρόθεσμες	1.879.479.928	3.279.070.873
Χρεόγραφα	2.661.337.000	159.337.000	Μεταβατικοί λογ/σμοί παθητικού	16.507.055	23.424.726
Διαθέσιμα	64.775.855	357.699.291	Διαφορές φορολογ. ελέγχου		
Μεταβατικοί λογ/σμοί ενεργητικού	<u>24.791.508</u>	<u>8.824.412</u>	προηγ. χρήσεων	<u>0</u>	<u>-70.534.675</u>
ΣΥΝΟΛΟ ΕΝΕΡΓΗΤΙΚΟΥ	<u>9.366.866.117</u>	<u>4.758.467.410</u>	ΣΥΝΟΛΟ ΠΑΘΗΤΙΚΟΥ	<u>9.366.866.117</u>	<u>4.758.467.410</u>
ΛΟΓΑΡΙΑΣΜΟΙ ΤΑΞΕΩΣ ΧΡΕΩΣΤΙΚΟΙ	<u>554.737.174</u>	<u>909.400.937</u>	ΛΟΓΑΡΙΑΣΜΟΙ ΤΑΞΕΩΣ ΠΙΣΤΩΤΙΚΟΙ	<u>554.737.174</u>	<u>909.400.937</u>

ΣΗΜΕΙΩΣΕΙΣ:

- Επί των ακινήτων της εταιρίας δεν υπάρχουν βάρη.*
- Οι βασικές λογιστικές αρχές που ακολουθήθηκαν είναι ίδιες με αυτές που τηρήθηκαν κατά την προηγούμενη χρήση.*
- Το απασχολούμενο στην εταιρία προσωπικό στις 31-12-2000 ανέρχεται σε 199 άτομα (31-12-1999 άτομα 160).*
- Εκτός από επίδικη διεκδίκηση ποσού δραχ. 147 εκατ. περίπου, δεν υπάρχουν άλλες επίδικες διαφορές της εταιρίας ή δικαστικές αποφάσεις που ενδέχεται να έχουν σημαντική επίπτωση στην οικονομική κατάσταση ή λειτουργία της εταιρίας.*
- Η εταιρία έχει ελεγχθεί φορολογικά μέχρι και τη χρήση 1998.*
- Ύψος επενδύσεων σε πάγια στοιχεία χρήσεως 2000 δραχ. 552 εκατ. (χρήσεως 1999 δραχ. 237 εκατ.).*
- Ο κύκλος εργασιών οικονομικής δραστηριότητας χρήσεως 2000 κατά ΣΤΑΚΟΔ 91 είναι: 511.8 Εμπορικοί αντιπρόσωποι ειδικευμένοι στην πώληση ειδικών προϊόντων ή κατηγοριών προϊόντων μ.α.κ. Δραχ. 7.943.080.919.*

	ΑΘΗΝΑ, 19 ΦΕΒΡΟΥΑΡΙΟΥ 2001		
Ο ΠΡΟΕΔΡΟΣ ΤΟΥ Δ.Σ. ΠΑΡΑΣΚΕΥΑΣ ΔΡΟΣΙΝΟΣ ΑΔΤ Π 585303	Ο ΑΝΤΙΠΡΟΕΔΡΟΣ ΓΕΩΡΓΙΟΣ ΛΑΓΟΓΙΑΝΝΗΣ ΑΔΤ Π 325868	Η Δ/ΝΤΡΙΑ ΟΙΚ/ΚΩΝ ΥΠΗΡΕΣΙΩΝ ΕΛΕΝΗ ΖΕΡΒΟΥ ΑΔΤ Ν 042605	Η ΠΡΟΪΣΤΑΜΕΝΗ ΛΟΓΙΣΤΗΡΙΟΥ ΑΝΑΣΤΑΣΙΑ ΠΑΠΑΡΙΖΟΥ ΑΔΤ Λ 680293

ΠΙΣΤΟΠΟΙΗΤΙΚΟ ΕΛΕΓΧΟΥ ΟΡΚΩΤΟΥ ΕΛΕΓΚΤΗ-ΛΟΓΙΣΤΗ

Προς τους κ.κ. Μετόχους της Ανώνυμης Εταιρείας «SPACE HELLAS A.E. ΕΜΠΟΡΙΟ ΑΝΤΙΠΡΟΣΩΠΕΙΕΣ - ΕΙΣΑΓΩΓΕΣ - ΕΞΑΓΩΓΕΣ»

Διενεργήσαμε έλεγχο των ανωτέρω συνοπτικών οικονομικών καταστάσεων της Ανώνυμης Εταιρείας «SPACE HELLAS A.E. ΕΜΠΟΡΙΟ - ΑΝΤΙΠΡΟΣΩΠΕΙΕΣ - ΕΙΣΑΓΩΓΕΣ - ΕΞΑΓΩΓΕΣ» της 31ης Δεκεμβρίου 2000 εφαρμόζοντας στα πλαίσια των κανόνων ελεγκτικής που ακολουθεί το Σώμα Ορκωτών Ελεγκτών-Λογιστών, τις ελεγκτικές διαδικασίες που κρίναμε κατάλληλες για να διαπιστώσουμε ότι οι συνοπτικές αυτές καταστάσεις δεν περιέχουν ανακρίβειες ή παραλείψεις που να επηρεάζουν ουσιωδώς την περιουσιακή διάρθρωση και την οικονομική θέση, καθώς και τα αποτελέσματα που εμφανίζονται σ’ αυτές: Τέθηκαν στη διάθεσή μας τα βιβλία και στοιχεία που τήρησε η εταιρεία και μας δόθηκαν οι αναγκαίες για τον έλεγχο πληροφορίες και επεξηγήσεις που ζητήσαμε. Η εταιρεία εφάρμοσε ορθά το Γενικό Λογιστικό Σχέδιο. Εκτός από την περίπτωση της κατωτέρω παρατηρήσεώς μας Νο 3 δεν τροποποιήθηκε η μέθοδος απογραφής σε σχέση με την προηγούμενη χρήση. Από τον παραπάνω έλεγχο μας προέκυψαν τα εξής:
1. Η εταιρεία εφαρμόζοντας την εγκύκλιο του Υπουργείου Οικονομικών ΠΟΛ 1294/8-12-2000 καταχώρησε στο κονδύλι «Δαπάνες πολυετούς απόσβεσης» και συναλλαγματικές διαφορές ποσού δραχ. 18.136.116 που προέκυψε κατά την αποτίμηση υποχρεώσεων σε γιεν Ιαπωνίας οι οποίες αποσβένονται ισόποσα (εκ. δραχ. 6.045.372) σε τρεις συνεχόμενες χρήσεις με πρώτη την παρούσα, ενώ έπρεπε με ολόκληρο το ποσό να επιβαρύνει αυτή τη χρήση.
2. Τα αποτελέσματα της χρήσεως επιβαρύνθηκαν με ποσό δραχ. 30.987.115 που αντιστοιχεί στο 1/3 των συναλλαγματικών διαφορών ποσού δραχ. 92.961.345 που προέκυψαν από την αποτίμηση υποχρεώσεων σε γιεν Ιαπωνίας κατά την 31-12-1999 οι οποίες έχουν καταχωρηθεί ομοίως στο κονδύλι «Δαπάνες πολυετούς απόσβεσης» και αποσβένονται ισόποσα σε τρεις συνεχόμενες χρήσεις (1999-2001) σύμφωνα με την εγκύκλιο του Υπουργ. Οικονομικών ΠΟΛ 1268/29-12-2999 ενώ έπρεπε με ολόκληρο το ποσό που είχαν επιβαρυνθεί τα Αποτελέσματα της χρήσεως 1999.
3. Με βάση τις διατάξεις του Ν. 2065/92 έγινε στη χρήση 2000 αναπροσαρμογή της αξίας κτήσεως των κτιρίων και των συσσωρευμένων αποσβεσών τους εξαιτίας της οποίας αυξήθηκε η αξία κτήσεως των κτιρίων κατά δραχ. 41.526.043 και η αξία των συσσωρευμένων αποσβεσών τους κατά δραχ. 21.210.661 και προέκυψε διαφορά αναπροσαρμογής ποσού δραχ. 20.315.382 η οποία καταχωρήθηκε στο κονδύλι «Αποθεματικά και λοιποί λογαριασμοί των ιδίων κεφαλαίων». Οι αποσβέσεις της χρήσεως για τα κτίρια υπολογίσθηκαν στην αναπροσαρμοσμένη αξία αυτών και είναι μεγαλύτερες κατά δραχ. 2.076.302 από αυτές που θα προέκυπταν αν δεν είχε γίνει αναπροσαρμογή
4. Στο κονδύλι του ισολογισμού «Συμμετοχές και μακροπρόθεσμες απαιτήσεις», περιλαμβάνεται και η αξία κτήσεως μετοχών ανωνύμου εταιρείας οι οποίες δεν είναι εισπραγμένες στο Χρηματιστήριο Αξιών. Από τον αντίστοιχο ισολογισμό της 31-12-2000 ο οποίος δεν έχει ελεγχθεί από ορκωτή ελεγκτή προκύπτει ότι η λογιστική αξία της είναι μικρότερη κατά δραχ. 139.292.053.
5. Η εταιρεία βασιζόμενη στη γνωμοδότηση αριθμ. 205/1988 της Ολομέλειας των Νομικών Συμβούλων της Διοικήσεως δεν σημάτισε την προβλεπόμενη από το άρθρο 42ε παράγρ.14 του Κ.Ν. 2190/1920 πρόβλεψη συνολικού ύψους δραχ. 165 εκατομ. περίπου για αποζημίωση του προσωπικού της λόγω εξόδου από την υπηρεσία για συνταξιοδότηση. Με βάση τον έλεγχο που διενεργήσαμε, διαπιστώσαμε ότι οι ανωτέρω οικονομικές καταστάσεις έχουν καταρτισθεί σύμφωνα με τις διατάξεις του Κ.Ν. 2190/1920 και ασού ληφθούν υπόψη οι προαναφερόμενες παρατηρήσεις μας καθώς και οι παρατιθέμενες από την εταιρεία σημειώσεις, δεν περιέχουν ανακρίβειες ή παραλείψεις που να επηρεάζουν ουσιωδώς την περιουσιακή διάρθρωση και οικονομική θέση της εταιρείας, κατά την 31η Δεκεμβρίου 2000, καθώς και τα αποτελέσματα της περιόδου που έληξε αυτή την ημερομηνία, βάση των σχετικών διατάξεων που ισχύουν και λογιστικών αρχών και μεθόδων που εφάρμοσε η εταιρεία, οι οποίες έχουν γίνει γενικά παραδεκτές και δεν διαφέρουν, εκτός από την περίπτωση της ανωτέρω παρατηρήσεώς μας Νο 3, από εκείνες της προηγούμενης χρήσεως. Επισημαίνεται ότι το παρόν πιστοποιητικό εκδίδεται για τους σκοπούς του άρθρου 90 του Ν. 2533/1997 και δεν υποκαθιστά το πιστοποιητικό του Τακτικού Ελέγχου που απαιτείται από τις διατάξεις του άρθρου 108 του Κ.Ν. 2190/1920. Για το λόγο αυτό ενδέχεται ορισμένα κονδύλια των ανωτέρω συνοπτικών καταστάσεων να παρουσιάζουν διαφορές από εκείνα των ετησίων οικονομικών καταστάσεων που θα δημοσιευθούν μαζί με το προαναφερόμενο πιστοποιητικό ελέγχου.

Αθήνα, 23 Φεβρουαρίου 2001
Ο ΟΡΚΩΤΟΣ ΕΛΕΓΚΤΗΣ-ΛΟΓΙΣΤΗΣ
ΚΩΝ/ΝΟΣ Ι. ΠΑΠΑΓΕΩΡΓΙΟΥ ΣΟΛ. α.ε.ο.ε. (Α.Μ. ΣΟΕΛ 11721)

SPACE HELLAS A.E.
ΕΜΠΟΡΙΑ ΑΝΤΙΠΡΟΣΩΠΕΙΕΣ - ΕΙΣΑΓΩΓΕΣ - ΕΞΑΓΩΓΕΣ

4ος ΕΝΟΠΟΙΗΜΕΝΟΣ ΙΣΟΛΟΓΙΣΜΟΣ ΤΗΣ 31ης ΔΕΚΕΜΒΡΙΟΥ 2000 (1 ΙΑΝΟΥΑΡΙΟΥ - 31 ΔΕΚΕΜΒΡΙΟΥ 2000)

ΑΡ. Μ.Α.Ε. 13966/06/Β/86/95

(Ποσά σε δραχμές)

ΕΝΕΡΓΗΤΙΚΟ	Ποσά σε δραχμές χρήσεως 2000			Ποσά σε δραχμές χρήσεως 1999		
	Αξία κτήσεως	Αποσβέσεις	Αναπόσβ. αξία	Αξία κτήσεως	Αποσβέσεις	Αναπόσβ. αξία
Β. ΕΞΟΔΑ ΕΓΚΑΤΑΣΤΑΣΕΩΣ						
1. Έξοδα ιδρύσεως και πρώτης εγκαταστάσεως	130.140	130.137	3	130.140	130.137	3
4. Λοιπά έξοδα εγκαταστάσεως	<u>730.879.493</u>	<u>143.686.443</u>	<u>587.193.050</u>	<u>136.703.831</u>	<u>56.743.321</u>	<u>79.960.510</u>
	<u>731.009.633</u>	<u>143.816.580</u>	<u>587.193.053</u>	<u>136.833.971</u>	<u>56.873.458</u>	<u>79.960.513</u>
Γ. ΠΑΓΙΟ ΕΝΕΡΓΗΤΙΚΟ						
I. Ανώματες ακινητοποιήσεις						
5. Λοιπές ανώματες ακινητοποιήσεις	<u>96.654.280</u>	<u>158.449</u>	<u>96.495.831</u>	-	-	-
	<u>96.654.280</u>	<u>158.449</u>	<u>96.495.831</u>	-	-	-
II. Ενωμάτες ακινητοποιήσεις						
1. Γήπεδα - Οικόπεδα	80.773.760	-	80.773.760	80.773.760	-	80.773.760
3. Κτίρια και τεχνικά έργα	803.397.325	211.240.379	592.156.946	519.300.066	164.030.037	355.270.029
4. Μηχ/τα - Τεχν. εγκ/σεις & λοιπός μηχ/κός εξοπλ.	493.338.367	218.097.898	275.240.469	363.264.264	183.793.510	179.470.754
5. Μεταφορικά μέσα	167.849.537	80.966.049	86.883.488	186.616.206	67.586.294	119.029.912
6. Επιπλα και λοιπός εξοπλισμός	801.927.252	437.337.518	364.589.734	642.592.025	362.793.070	279.798.955
7. Ακινήτοποιήσεις υπό εκτέλ. & προκαταβολές	<u>20.372.348</u>	-	<u>20.372.348</u>	-	-	-
	<u>2.367.658.589</u>	<u>947.641.844</u>	<u>1.420.016.745</u>	<u>1.792.546.321</u>	<u>778.202.911</u>	<u>1.014.343.410</u>
Σύνολο ακινητοποιήσεων (ΓI + ΓII)	<u>2.464.312.869</u>	<u>947.800.293</u>	<u>1.516.512.576</u>	<u>1.792.546.321</u>	<u>778.202.911</u>	<u>1.014.343.410</u>
III. Συμμετοχές και άλλες μακροπρόθ. χρηματοοικονομικές απαιτήσ.						
1α. Συμμετοχές σε συγγενείς επιχειρήσεις			625.660.393			149.222.573
2. Συμμετοχές σε λοιπές επιχειρήσεις			-			-
6. Τίτλοι με χαρακτήρα ακινητοποιήσεων			4.000.000			4.000.000
7. Λοιπές μακροπρόθεσμες απαιτήσεις			<u>31.453.767</u>			<u>13.345.618</u>
			<u>661.114.160</u>			<u>166.568.191</u>
			<u>2.177.626.736</u>			<u>1.180.911.601</u>
Σύνολο παγίου ενεργητικού (ΓI + ΓII + ΓIII)						
Δ. ΚΥΚΛΟΦΟΡΟΥΝ ΕΝΕΡΓΗΤΙΚΟ						
I. Αποθέματα						
1. Εμπορεύματα			337.914.802			523.370.621
4. Πρώτες και βοηθητικές ύλες - Αναλώσιμα υλικά - Ανταλλακτικά και είδη συσκευασίας			62.439.155			57.256.062
5. Προκαταβολές για αγορές αποθεμάτων			<u>81.333.877</u>			<u>50.921.786</u>
			<u>481.687.834</u>			<u>631.548.469</u>
			-			-
II. Απαιτήσεις						
1. Πελάτες	2.634.919.786			2.041.647.007		
Μείον: Προβλέψεις	<u>71.700.423</u>		2.563.219.363	<u>71.634.669</u>		1.970.012.338
3α. Επιταγές εισπρακτέες (μεταχ/νες)			167.262.247			214.802.440
3β. Επιταγές σε καθυστέρηση			204.213.312			22.030.844
			7.680.929			
			3.814.583			3.920.000
8. Δεσμευμένοι λογαριασμοί καταθέσεων						
10. Επισφαλείς - Επίδοκοι πελάτες & χρεώστες	6.932.139			6.997.893		
Μείον: Προβλέψεις	<u>6.932.139</u>			<u>6.997.893</u>		-
11. Χρεώστες διάφοροι			256.874.134			295.861.159
12. Λογ/σμοί διαχειρίσεως προκαταβολών και πιστώσεων			<u>10.101.569</u>			<u>10.883.914</u>
			<u>3.213.166.137</u>			<u>2.517.510.695</u>
			-			-
III. Χρεόγραφα						
1. Μετοχές			61.337.000			29.337.000
3. Λοιπά Χρεόγραφα			<u>2.600.000.000</u>			<u>130.000.000</u>
			<u>2.661.337.000</u>			<u>159.337.000</u>
			-			-
IV. Διαθέσιμα						
1. Ταμείο			17.509.265			89.659.996
3. Καταθέσεις όψεως και προθεσμίας			<u>431.434.917</u>			<u>327.062.643</u>
			<u>448.944.182</u>			<u>416.722.639</u>
			<u>6.805.135.153</u>			<u>3.725.118.803</u>
Σύνολο κυκλοφορούντος ενεργητικού (ΔI + ΔII + ΔIII + ΔIV)						
Ε. ΜΕΤΑΒΑΤΙΚΟΙ ΛΟΓΑΡΙΑΣΜΟΙ ΕΝΕΡΓΗΤΙΚΟΥ						
1. Έξοδα επόμενων χρήσεων			8.547.608			8.877.959
2. Έσοδα χρήσεως εισπρακτέα			318.750.364			11.058
3. Λοιποί μεταβατικοί λογ/σμοί ενεργητικού			-			-
			<u>327.297.972</u>			<u>8.889.017</u>
			<u>9.897.252.914</u>			<u>4.994.879.934</u>
ΓΕΝΙΚΟ ΣΥΝΟΛΟ ΕΝΕΡΓΗΤΙΚΟΥ (Β + Γ + Δ + Ε)						
ΛΟΓΑΡΙΑΣΜΟΙ ΤΑΞΕΩΣ ΧΡΕΩΣΤΙΚΟΙ						
1. Αλλότρια περιουσιακά στοιχεία			3.795			2.221
2. Χρεωστικοί λογ/σμοί εγγυήσεων και εμπράγματων ασφαλειών			301.213.129			655.878.553
4. Λοιποί λογαριασμοί τάξεως			<u>528.475.842</u>			<u>253.520.371</u>
			<u>829.692.766</u>			<u>909.401.145</u>

ΣΗΜΕΙΩΣΗ:

- Οι μετοχές της εταιρίας έχουν εισαχθεί από 29-9-2000 στο Χρηματιστήριο Αξιών Αθηνών.
- Ο κύκλος εργασιών οικονομικής δραστηριότητας χρήσεως 2000 κατά ΣΤΑΚΟΔ 91 είναι:

-7260	Άλλες δραστηριότητες συναφείς με την πληροφορική	Δρχ.	6.319.275.669
- 6420	Συντήρηση των δικτύων τηλεπικ.	Δρχ.	1.623.805.250
	ΣΥΝΟΛΟ	Δρχ.	7.943.080.919

ΠΑΘΗΤΙΚΟ	Ποσά σε δραχμές χρήσεως 2000	Ποσά σε δραχμές χρήσεως 1999
Α. ΙΔΙΑ ΚΕΦΑΛΑΙΑ		
I. Μετοχικό κεφάλαιο		
(6.581.530 μετοχές των 125 δρχ.)	<u>822.691.250</u>	<u>710.000.000</u>
II. Διαφορά από έκδοση μετοχών υπέρ το όριο	<u>5.521.871.250</u>	
III. Διαφορές αναπροσαρμογής - Επιχορ. επενδύσεων - Δωρεές παγίων		
2. Διαφορές από αναπρ. αξίας λοιπών περιουσιακών στοιχείων	<u>20.315.383</u>	
IV. Αποθεματικά κεφάλαια		
1. Τακτικό αποθεματικό	97.000.000	66.000.000
4α. Αποθεματικά από κέρδη συγγεν. επιχ.	100.830.861	0
5. Αφορολόγητα αποθεματικά ειδικών διατάξεων νόμων	<u>18.694.070</u>	<u>88.782</u>
	<u>216.524.931</u>	<u>66.088.782</u>
V. Αποτελέσματα εις νέον		
Υπόλοιπο κερδών χρήσεως εις νέον	<u>163.112.934</u>	<u>67.493.896</u>
IX. Δικαιώματα μειοψηφίας		
Στο μετοχικό κεφάλαιο	740.000	
Στα αποτελέσματα	<u>25.335</u>	<u>36.366</u>
Σύνολο ιδίων κεφαλαίων (ΑI + ΑII + ΑIII + ΑIV + AV + ΑIX)	<u>6.745.281.083</u>	<u>843.619.044</u>
Β. ΠΡΟΒΛΕΨΕΙΣ ΓΙΑ ΚΙΝΔΥΝΟΥΣ ΚΑΙ ΕΞΟΔΑ		
2. Λοιπές προβλέψεις	<u>1.533.993</u>	<u>1.118.044</u>
Γ. ΥΠΟΧΡΕΩΣΕΙΣ		
I. Μακροπρόθεσμες υποχρεώσεις		
8. Λοιπές μακροπρόθεσμες υποχρεώσεις	<u>35.225.341</u>	<u>29.652.105</u>
II. Βραχυπρόθεσμες υποχρεώσεις		
1. Προμηθευτές	956.554.809	1.749.597.332
2α. Επιταγές πληρωτέες (μεταχρ/νες)	411.588.031	1.000.000
3. Τράπεζες - Λογ/σμοί βραχυπρόθ. υποχρεώσεων	233.677.090	1.174.696.854
4. Προκαταβολές πελατών	6.773.482	20.770.863
5. Υποχρεώσεις από φόρους - τέλη	514.549.187	577.306.102
6. Ασφαλιστικοί οργανισμοί	81.286.272	61.518.871
10. Μερίσματα πληρωτέα	329.076.500	215.840.000
11. Πιστωτές διάφοροι	<u>254.829.331</u>	<u>226.610.526</u>
	<u>2.788.334.702</u>	<u>4.027.340.548</u>
	<u>2.823.560.043</u>	<u>4.056.992.653</u>
Σύνολο υποχρεώσεων (ΓI + ΓII)		
Δ. ΜΕΤΑΒΑΤΙΚΟΙ ΛΟΓΑΡΙΑΣΜΟΙ ΠΑΘΗΤΙΚΟΥ		
2. Έξοδα χρήσεως δουλευμένα	326.877.795	89.359.554
3. Λοιποί μεταβατικοί λογαριασμοί	<u>0</u>	<u>3.790.639</u>
	<u>326.877.795</u>	<u>93.150.193</u>
ΓΕΝΙΚΟ ΣΥΝΟΛΟ ΠΑΘΗΤΙΚΟΥ (Α + Β + Γ + Δ)	<u>9.897.252.914</u>	<u>4.994.879.934</u>
ΛΟΓΑΡΙΑΣΜΟΙ ΤΑΞΕΩΣ ΠΙΣΤΩΤΙΚΟΙ		
1. Δικαιούχοι αλλότριων περιουσιακών στοιχείων	3.795	2.221
2. Πιστωτικοί λογαριασμοί εγγυήσεων και εμπράγματων ασφαλειών	301.213.129	655.878.553
4. Λοιποί λογαριασμοί τάξεως	<u>528.475.842</u>	<u>253.520.371</u>
	<u>829.692.766</u>	<u>909.401.145</u>

ΚΑΤΑΣΤΑΣΗ ΛΟΓΑΡΙΑΣΜΟΥ ΑΠΟΤΕΛΕΣΜΑΤΩΝ ΧΡΗΣΕΩΣ

	Ποσά σε δραχμές χρήσεως 2000		Ποσά σε δραχμές χρήσεως 1999	
I. ΑΠΟΤΕΛΕΣΜΑΤΑ ΕΚΜΕΤΑΛΛΕΥΣΕΩΣ				
Κύκλος εργασιών (πωλήσεις)		8.577.982.568		8.285.614.437
Μειόν: Κόστος πωλήσεων		<u>6.033.614.972</u>		<u>5.612.835.844</u>
Μικτά αποτελέσματα (κέρδη)		2.544.367.596		2.672.778.593
Πλέον: Άλλα έσοδα εκμεταλλεύσεως		<u>317.631.893</u>		<u>99.351.354</u>
Σύνολο		2.861.999.489		2.772.129.947
Μειόν: 1. Έξοδα διοικητικής λειτουργίας	976.105.970		812.212.381	
2. Έξοδα λειτουργ. ερευν. & αναπτ.	73.926.556		46.778.654	
3. Έξοδα λειτουργίας διαθέσεως	<u>955.432.197</u>	<u>2.005.464.723</u>	<u>762.627.044</u>	<u>1.621.618.079</u>
Μερικά αποτελέσματα (κέρδη) εκμεταλλεύσεως		856.534.766		1.150.511.868
ΠΛΕΟΝ:				
2. Κέρδη από συμμετοχές σε συγγενείς εταιρίες	104.976.463		99.222.573	
4. Πιστωτικοί τόκοι και συναφή έσοδα	<u>93.667.076</u>		<u>1.095.594</u>	
	198.643.539		100.318.167	
ΜΕΙΟΝ:				
Ζημίες από συμμετοχή σε συγγενείς εταιρείες	31.309.386			
3. Χρεωστικοί τόκοι και συναφή έξοδα	<u>143.277.806</u>	<u>174.587.192</u>	<u>24.056.347</u>	<u>175.422.783</u>
Ολικά αποτελέσματα (κέρδη) εκμεταλλεύσεως		880.591.113		1.075.407.252
II. ΜΕΙΟΝ: ΕΚΤΑΚΤΑ ΑΠΟΤΕΛΕΣΜΑΤΑ				
1. Έκτακτα και ανόργανα έσοδα		375.406.943		51.808.376
2. Έκτακτα κέρδη		3.196.083		2.190.810
3. Έσοδα προηγούμενων χρήσεων		<u>2.311.867</u>		<u>1.095.594</u>
		380.914.893		53.999.186
Μειόν: 1. Έκτακτα και ανόργανα έξοδα	141.061.500		196.624.917	
2. Έκτακτες ζημίες	3.850.494		409.496	
3. Έξοδα προηγούμενων χρήσεων			396.502	
4. Προβλέψεις για έκτακτους κινδύνους	-	<u>144.911.994</u>	<u>35.000.000</u>	<u>232.430.915</u>
Οργανικά και έκτακτα αποτελέσματα (κέρδη)		236.002.899		- 178.431.729
ΜΕΙΟΝ: Σύνολο αποσβέσεων παγίων στοιχείων		<u>1.116.594.012</u>		<u>896.975.523</u>
Μειόν: Οι από αυτές ενσωματωμένες στο λειτουργικό κόστος		-		-
ΚΑΘΑΡΑ ΑΠΟΤΕΛΕΣΜΑΤΑ (κέρδη) ΧΡΗΣΕΩΣ προ φόρων		1.116.594.012		896.975.523
ΜΕΙΟΝ: Φόρος εισοδήματος		379.136.801		326.677.245
				570.298.278
ΜΕΙΟΝ: Δικαιώματα τρίτων	58.969	<u>379.195.770</u>		<u>25.510</u>
ΚΑΘΑΡΑ ΕΝΟΠΟΙΗΜΕΝΑ ΚΕΡΔΗ		<u>737.398.242</u>		<u>570.272.768</u>

ΑΘΗΝΑ, 27 ΑΠΡΙΛΙΟΥ 2001

Ο ΠΡΟΕΔΡΟΣ
ΤΟΥ Δ.Σ.
ΔΗΜΗΤΡΙΟΣ ΜΑΝΩΛΟΠΟΥΛΟΣ
Α.Δ.Τ. Ι 019747

Ο ΔΙΕΥΘΥΝΩΝ
ΣΥΜΒΟΥΛΟΣ
ΠΑΡΑΣΚΕΥΑΣ ΔΡΟΣΙΝΟΣ
Α.Δ.Τ. Π 585303

Ο ΓΕΝΙΚΟΣ
ΔΙΕΥΘΥΝΤΗΣ
ΓΕΩΡΓΙΟΣ ΛΑΓΟΓΙΑΝΝΗΣ
Α.Δ.Τ. Π 325868

Η Δ/ΝΤΡΙΑ
ΟΙΚΟΝΟΜΙΚΩΝ ΥΠΗΡΕΣΙΩΝ
ΕΛΕΝΗ ΖΕΡΒΟΥ
Α.Δ.Τ. Ν 042605

Η ΠΡΟΪΣΤΑΜΕΝΗ
ΤΟΥ ΛΟΓΙΣΤΗΡΙΟΥ
ΑΝΑΣΤΑΣΙΑ ΠΑΠΑΡΙΖΟΥ
Α.Δ.Τ. Α 680293

ΠΙΣΤΟΠΟΙΗΤΙΚΟ ΕΛΕΓΧΟΥ ΟΡΚΩΤΟΥ ΕΛΕΓΚΤΗ-ΛΟΓΙΣΤΗ

Προς τους κ.κ. Μετόχους της Ανώνυμης Εταιρείας «SPACE HELLAS Α.Ε. ΕΜΠΟΡΙΟ ΑΝΤΙΠΡΟΣΩΠΕΙΕΣ - ΕΙΣΑΓΩΓΕΣ ΕΞΑΓΩΓΕΣ»

Ελέγξαμε κατά τις διατάξεις του άρθρου 108 του κωδ. 2190/1920, τον τέταρτο (4) ενοποιημένο ισολογισμό και την Ενοποιημένη Κατάσταση Αποτελεσμάτων, την Ενοποιημένη Κατάσταση Ταμιακών Ροών καθώς και το σχετικό Προσάρτημα της Ανώνυμης Εταιρείας «SPACE HELLAS Α.Ε. ΕΜΠΟΡΙΟ - ΑΝΤΙΠΡΟΣΩΠΕΙΕΣ - ΕΙΣΑΓΩΓΕΣ - ΕΞΑΓΩΓΕΣ» και της θυγατρικής της για τη χρήση που έληξε την 31η Δεκεμβρίου 2000. Εφαρμόσαμε τις διαδικασίες που κρίναμε κατάλληλες για το σκοπό του ελέγχου μας, οι οποίες είναι σύμφωνες με τις αρχές και κανόνες ελεγκτικής που ακολουθεί το Σώμα Ορκωτών Ελεγκτών Λογιστών και επαληθεύσαμε τη συμφωνία του περιεχομένου της ενοποιημένης Εκθέσεως Διαχειρίσεως με τις παραπάνω ενοποιημένες οικονομικές καταστάσεις. Από τον παραπάνω έλεγχό μας προέκυψαν τα εξής: **1.** Η εταιρεία εφαρμόζοντας την εγκύκλιο του Υπουργείου Οικονομικών ΠΟΛ 1294/8-12-2000 καταχώρησε στο κονδύλι του ισολογισμού «Λοιπά Έξοδα εγκαταστάσεως» συναλλαγματικές διαφορές ποσού δραχ. 18.136.117 που προέκυψαν κατά την αποτίμηση υποχρεώσεων σε γιεν Ιαπωνίας οι οποίες αποσβένονται ισόποσα (εκ. δραχ. 6.045.372) σε τρεις συνεχόμενες χρήσεις με πρώτη την παρούσα, ενώ έπρεπε με ολόκληρο το ποσό να επιβαρύνει αυτή τη χρήση. **2.** Τα αποτελέσματα της χρήσεως επιβαρύνθηκαν με ποσό δραχ. 30.987.115 που αντιστοιχεί στο 1/3 των συναλλαγματικών διαφορών ποσού δραχ. 92.961.343 που προέκυψαν από την αποτίμηση υποχρεώσεων σε γιεν Ιαπωνίας κατά την 31-12-1999 οι οποίες έχουν καταχωρηθεί ομοίως στο κονδύλι του ισολογισμού «Λοιπά έξοδα εγκαταστάσεως» και αποσβένονται ισόποσα σε τρεις συνεχόμενες χρήσεις (1999-2001) σύμφωνα με την εγκύκλιο του Υπουργ. Οικονομικών ΠΟΛ 1268/29-12-1999 ενώ έπρεπε με ολόκληρο το ποσό να είχαν επιβαρυνθεί τα Αποτελέσματα της χρήσεως 1999. **3.** Με βάση τις διατάξεις του Ν. 2065/92 έγινε στη χρήση 2000 αναπροσαρμογή της αξίας κτήσεως των κτιρίων και των συσσωρευμένων αποσβέσεών τους εξαιτίας της οποίας αυξήθηκε η αξία κτήσεως των κτιρίων κατά δραχ. 41.526.043 και η αξία των συσσωρευμένων αποσβέσεών τους κατά δραχ. 21.210.660 και προέκυψε διαφορά αναπροσαρμογής ποσού δραχ. 20.315.383 η οποία καταχωρήθηκε στο κονδύλι του ισολογισμού «Διαφορές από αναπροσαρμογή αξίας λοιπών περιουσι. στοιχείων». Οι αποσβέσεις της χρήσεως για τα κτίρια υπολογίσθηκαν στην αναπροσαρμοσμένη αξία αυτών και είναι μεγαλύτερες κατά δραχ. 2.076.302 από αυτές που θα προέκυπταν αν δεν είχε γίνει αναπροσαρμογή. **4.** Κατά την παρούσα χρήση, όπως και κατά την προηγούμενη, δεν διενεργήθηκαν οι αποσβέσεις επί των παγίων στοιχείων της θυγατρικής εταιρείας εφαρμόζοντας τις διατάξεις του άρθρου 29 παράγρ. 1 του Ν. 2556/1997 για νέες επιχειρήσεις. Αν διενεργούνταν οι αποσβέσεις αυτές θα ανερχόταν στο συνολικό ποσό των δραχ. 54 εκατομ. περίπου εκ των οποίων δραχ. 30 εκατ. περίπου θα επιβαρύναν την παρούσα χρήση. **5.** Η εταιρεία βασίζόμενη στη γνωμοδότηση αριθμ. 205/1988 της Ολομέλειας των Νομικών Συμβούλων της Διοικήσεως δεν σχημάτισε την προβλεπόμενη από το άρθρο 42ε παράγρ. 14 του Κ.Ν. 2190/1920 πρόβλεψη συνολικού ύψους δραχ. 168 εκατομ. περίπου για αποζημίωση του προσωπικού της λόγω εξόδου από την υπηρεσία για συνταξιοδότηση. Κατά τη γνώμη μας αφού ληφθούν υπόψη οι παραπάνω παρατηρήσεις μας, οι ενοποιημένες αυτές οικονομικές καταστάσεις έχουν καταρτισθεί σύμφωνα με τις διατάξεις του κωδ. Ν. 2190/1920 και απεικονίζουν βάσει των σχετικών διατάξεων που ισχύουν και λογιστικών αρχών και μεθόδων που εφαρμόζει η μητρική εταιρεία και οι οποίες έχουν γίνει γενικά παραδεκτές και δεν διαφέρουν από εκείνες που εφαρμόστηκαν στην προηγούμενη χρήση εκτός από τις περιπτώσεις των ανωτέρω παρατηρήσεών μας Νο 3, την περιουσιακή διάρθρωση, τη χρηματοοικονομική θέση, τα αποτελέσματα και τις Ταμιακές Ροές του συνόλου των επιχειρήσεων που περιλαμβάνονται στην ενοποίηση της 31-12-2000.

Αθήνα, 30 Απριλίου 2001

Ο ΟΡΚΩΤΟΣ ΕΛΕΓΚΤΗΣ-ΛΟΓΙΣΤΗΣ

ΚΩΝ/ΝΟΣ Ι. ΠΑΠΑΓΕΩΡΓΙΟΥ

ΣΟΛ. α.ε.ο.ε.
(Α.Μ. ΣΟΕΛ 11721)



ΕΤΗΣΙΟ ΔΕΛΤΙΟ ΧΡΗΣΕΩΣ 2000

86



ΕΤΗΣΙΟ ΔΕΛΤΙΟ ΧΡΗΣΕΩΣ 2000

87

**ΠΡΟΣΑΡΤΗΜΑ ΕΝΟΠΟΙΗΜΕΝΩΝ ΟΙΚΟΝΟΜΙΚΩΝ ΚΑΤΑΣΤΑΣΕΩΝ
ΤΗΣ ΕΤΑΙΡΙΑΣ SPACE HELLAS A.E. ΕΜΠΟΡΙΟ ΑΝΤΙΠΡΟΣΩΠΕΙΕΣ ΕΙΣΑΓΩΓΕΣ ΕΞΑΓΩΓΕΣ
ΤΗΣ 31ης ΔΕΚΕΜΒΡΙΟΥ 2000**

Σύμφωνα με τις διατάξεις του Ν. 2190/1920 και ειδικότερα την διάταξη του άρθρου 107 και τις διατάξεις που το άρθρο παραπέμπει, έχουμε τις ακόλουθες πληροφορίες που αναφέρονται στις οικονομικές καταστάσεις.

1. ΠΛΗΡΟΦΟΡΙΑΚΑ ΣΤΟΙΧΕΙΑ ΣΧΕΤΙΚΑ ΜΕ ΤΙΣ ΕΤΑΙΡΕΙΕΣ ΠΟΥ ΕΝΟΠΟΙΗΘΗΚΑΝ

1.1 Άρθρο 107 παρ. 1β: Πληροφοριακά στοιχεία για τις εταιρίες που ενοποιήθηκαν με τη μέθοδο της «ολικής ενσωμάτωσης».

Επωνυμία	Έδρα	Ποσοστό συμμετοχής
SPACE NET ΤΗΛΕΠΙΚΟΙΝ. ΥΠΗΡ. Α.Ε.	ΧΟΛΑΡΓΟΣ	99,9%

1.2 Άρθρο 107 παρ. 1δ: Πληροφοριακά στοιχεία για εταιρίες που ενσωματώθηκαν με τη μέθοδο της τιμής κτίσεως.
Δεν υπάρχουν τέτοιες εταιρίες.

1.3 Άρθρο 107 παρ. 1γ & 97: Πληροφοριακά στοιχεία για τις εταιρίες που δεν ενοποιήθηκαν επειδή παρουσιάζουν επουσιώδες ενδιαφέρον.

Δεν υπάρχουν τέτοιες εταιρίες.

1.4 Άρθρο 107 παρ. 1 γ & 98: Πληροφοριακά στοιχεία για τις εταιρίες που δεν ενοποιήθηκαν, επειδή έχουν διαφορετικές δραστηριότητες από τις άλλες εταιρίες του ομίλου.

Δεν υπάρχουν τέτοιες εταιρίες.

1.5 Άρθρο 107 παρ. 1ε: Πληροφοριακά στοιχεία για τις εταιρίες εκείνες όπου οι ενοποιημένες εταιρίες (ανωτέρω παρ. 1.1) και αυτές που εξαιρέθηκαν της ενοποίησης (ανωτέρω παρ. 1.4) κατέχουν άμεσα ή μέσω τρίτων συνολικό ποσοστό μεγαλύτερο από 10% του κεφαλαίου τους.

Η SPACE HELLAS A.E. συμμετέχει στις κάτωθι εταιρίες οι οποίες περιελήφθηκαν στις ενοποιημένες καταστάσεις με τη μέθοδο της καθαρής θέσης:

- SPACEPHONE	ποσοστό 50%
- EUROSILLS	ποσοστό 30,33%

1.6 Άρθρο 104 παρ. 7: Ημερομηνία κλεισίματος.

Όλες οι ενοποιημένες οικονομικές καταστάσεις έχουν ημερομηνία κλεισίματος την ημερομηνία κλεισίματος της μητρικής (31-12-2000).

1.7 Άρθρο 104 παρ. 9: Μεταβολές στη σύνθεση του συνόλου των ενοποιημένων επιχειρήσεων στην χρήση 2000.
Δεν υπάρχουν.

2. ΠΛΗΡΟΦΟΡΙΕΣ ΣΧΕΤΙΚΕΣ ΜΕ ΤΑ ΣΤΟΙΧΕΙΑ ΤΟΥ ΕΝΕΡΓΗΤΙΚΟΥ

2.1 Άρθρο 105 παρ. 3 & άρθρο 107 παρ. 1: Αποτίμηση στοιχείων ενεργητικού των επιχειρήσεων που περιλήφθηκαν στην ενοποίηση.

Τα στοιχεία ενεργητικού όλων των επιχειρήσεων που περιλήφθηκαν στην ενοποίηση έχουν αποτιμηθεί, σύμφωνα με τους κανόνες αποτίμησης του άρθρου 42 παρ. 14 & του άρθρου 43 χωρίς καμία παρέκκλιση.

3. ΠΛΗΡΟΦΟΡΙΕΣ ΣΧΕΤΙΚΕΣ ΜΕ ΤΙΣ ΥΠΟΧΡΕΩΣΕΙΣ ΚΑΙ ΠΡΟΒΛΕΨΕΙΣ

3.1 Άρθρο 107 παρ. 1στ: Μακροπρόθεσμες υποχρεώσεις πάνω από 5 έτη.

Δεν υπάρχουν τέτοιες υποχρεώσεις.

3.2 Άρθρο 107 παρ. 1στ: Υποχρεώσεις καλυπτόμενες με εμπράγματα ασφάλειες.

Δεν υπάρχουν.

3.3 Άρθρο 107 παρ. 1ζ: Υποχρεώσεις που αναλήφθηκαν και δεν εμφανίζονται στον ενοποιημένο ισολογισμό.

Δεν υπάρχουν.

3.4 Άρθρο 107 παρ. 1ια: Πιθανές οφειλές σημαντικών ποσών φόρων και ποσά φόρων που ενδεχομένως να προκύψουν σε βάρος της κλεισμένης και των προηγούμενων χρήσεων που δεν εμφανίζονται στις υποχρεώσεις και τις προβλέψεις.

Δεν υπάρχουν.

3.5 Άρθρο 104 παρ. 7: Σημαντικά γεγονότα στην περίοδο μεταξύ της ημερομηνίας κλεισίματος των ισολογισμών των ενοποιημένων εταιριών και της ημερομηνίας καταρτίσεως των ενοποιημένων οικονομικών καταστάσεων.

Δεν υπάρχουν

4. ΠΛΗΡΟΦΟΡΙΕΣ ΣΧΕΤΙΚΕΣ ΜΕ ΤΑ ΑΠΟΤΕΛΕΣΜΑΤΑ

4.1 Άρθρο 107 παρ.1η: Ο ενοποιημένος κύκλος εργασιών ανέρχεται σε δρχ. 8.577.982.568 και αναλύεται ως ακολούθως:

ΓΕΩΓΡΑΦΙΚΗ ΠΕΡΙΟΧΗ	ΔΡΑΣΤΗΡΙΟΤΗΤΑ	ΠΟΣΑ
Πωλήσεις εσωτερικού	Εμπορική	6.058.883.321
Πωλήσεις εξωτερικού	Εμπορική	260.392.348
Πωλήσεις εσωτερικού	Παροχή υπηρεσιών	1.494.641.545
Πωλήσεις εξωτερικού	Παροχή υπηρεσιών	764.065.354
ΣΥΝΟΛΟ		8.577.982.568

4.2 Άρθρο 107 παρ. 1θ.

Ο μέσος όρος του προσωπικού που απασχολήθηκε στη διάρκεια της χρήσης 2000 από τις ενοποιημένες επιχειρήσεις κατά κατηγορίες έχει ως εξής:

Έμμισθοι	άτομα	209
Ημερομίσθιοι	άτομα	-

Οι αποδοχές προσωπικού ανήλθαν σε δρχ. 1.350.354.017

Οι κοινωνικές επιβαρύνσεις και εργοδοτικές εισφορές σε δρχ. 303.246.667

ΣΥΝΟΛΟ δρχ. 1.653.600.684

4.3 Άρθρο 105 παρ. 5.

Από τις ενοποιημένες εταιρίες δεν διενεργήθηκαν για φορολογικούς σκοπούς έκτακτες προβλέψεις και πρόσθετες αποσβέσεις.

4.4 Άρθρο 107 παρ. 1ιβ. Τα ποσά που καταβλήθηκαν μέσα στη χρήση ως αμοιβές στα μέλη διοικητικών, διαχειριστικών και εποπτικών οργάνων της μητρικής εταιρίας για την άσκηση των καθηκόντων τους, τόσο στη μητρική όσο και στις θυγατρικές επιχειρήσεις, καθώς και τυχόν υποχρεώσεις για αποζημιώσεις αυτών λόγω εξόδου από την υπηρεσία έχουν ως εξής:

Μισθοί Προέδρου Δ.Σ.:	29.531.229
Μισθοί Διευθυντών (μέλη Δ.Σ.):	61.024.176

5. ΠΑΡΕΚΚΛΙΣΕΙΣ ΑΠΟ ΤΗΝ ΚΕΙΜΕΝΗ ΝΟΜΟΘΕΣΙΑ (άρθρ. 101 έως & 107, παρ. 1 & 2)

5.1 Άρθρο 100 παρ. 5. Παρεκκλίσεις από τα όσα προβλέπονται από τις διατάξεις των άρθρων 101 έως και 107, παρ. 1 & 2.

Δεν έγινε καμία παρέκκλιση.

5.2 Άρθρο 104 παρ. 3. Απάλιψη απαιτήσεων - υποχρεώσεων καθώς και εσόδων - εξόδων που προέκυψαν από συναλλαγές μεταξύ των εταιρειών που ενοποιήθηκαν.

Απαιτήσεις - Υποχρεώσεις	ΠΟΣΟ
Πελάτες	22.525.544
Προμηθευτές	22.525.544
Εσόδων - Εξόδων - Αποθεμάτων	
Άλλα έσοδα εκμεταλλεύσεως	14.253.787
Κύκλος εργασιών (πωλήσεις)	83.328.588
Κόστος πωλήσεων	83.328.588
Έξοδα Διοικητικής Λειτουργίας	14.253.787

5.3 Άρθρο 107 παρ. 1δ: Άλλες πληροφορίες ειδικών διατάξεων της ισχύουσας νομοθεσίας οι οποίες κρίνονται αναγκαίες για την αρτιότερη πληροφόρηση των ενδιαφερομένων ως προς τις εταιρίες που ενοποιήθηκαν με την μέθοδο της «ολικής ενσωμάτωσης», καθώς και για αυτές που απεικονίστηκαν με τη μέθοδο της «καθαρής θέσης».

Η μητρική εταιρία συμμετέχει κατά 50% στο Μετοχικό Κεφάλαιο και το Διοικητικό Συμβούλιο της Ανώνυμης Εταιρίας SPACEPHONE A.E. που έχει έδρα τη Ν. Σμύρνη και κατά 30,33% στο Μετοχικό Κεφάλαιο της Ανώνυμης Εταιρίας EUROSKILLS A.E. που έχει έδρα στο Μαρούσι. Οι συμμετοχές αυτές απεικονίστηκαν στον Ενοποιημένο Ισολογισμό με τη μέθοδο της «καθαρής θέσης». Οι διαφορές αποτίμησης (κέρδη) δρχ. 104.976.463 κατά 17.254.878 από EUROSKILLS και 87.721.589 από SPACEPHONE) καταχωρήθηκαν εις όφελος των ενοποιημένων αποτελεσμάτων της χρήσεως.

Οι ζημιές προηγούμενων χρήσεων που προέκυψαν κατά την αποτίμηση της συμμετοχής στην εταιρία EUROSKILLS A.E. ποσού δρχ. 156.546.930 καταχωρήθηκαν στο κονδύλι του ισολογισμού «Λοιπά έξοδα εγκαταστάσεως» και αποσβένονται ισόποσα σε πέντε χρήσεις με πρώτη την παρούσα και επιβαρύνθηκαν τα Αποτελέσματα Χρήσης με ποσό δρχ. 31.309.386.

Ανάλυση των έκτακτων αποτελεσμάτων:

Έκτακτα και ανόργανα έσοδα	375.406.943
Έκτακτα κέρδη	3.196.083
Έσοδα προηγούμενων χρήσεων	2.311.867
Έκτακτα και ανόργανα έξοδα	141.061.500
Έκτακτες ζημιές	3.850.494

ΑΘΗΝΑ, 27-4-01

Ο ΠΡΟΕΔΡΟΣ Δ.Σ.	Ο ΔΙΕΥΘΥΝΩΝ ΣΥΜΒΟΥΛΟΣ	Ο ΓΕΝΙΚΟΣ ΔΙΕΥΘΥΝΤΗΣ	Η Δ/ΝΤΡΙΑ ΟΙΚΟΝ. ΥΠΗΡΕΣ.	Η ΠΡΟΣΙΣΤ. ΛΟΓ.
Δ. ΜΑΝΩΛΟΠΟΥΛΟΣ	Π. ΔΡΟΣΙΝΟΣ	ΓΕΩΡΓΙΟΣ ΛΑΓΟΓΙΑΝΝΗΣ	Ε. ΖΕΡΒΟΥ	Α. ΠΑΠΑΡΙΖΟΥ
ΑΔΤ Ι 019747	ΑΔΤ Π 585303	ΑΔΤ Π 325868	ΑΔΤ Ν 042605	ΑΔΤ Λ 680293

ΕΚΘΕΣΗ ΔΙΑΧΕΙΡΙΣΗΣ ΕΠΙ ΤΩΝ ΕΝΟΠΟΙΗΜΕΝΩΝ ΟΙΚΟΝΟΜΙΚΩΝ ΚΑΤΑΣΤΑΣΕΩΝ ΤΗΣ 31-12-2000 ΤΗΣ SPACE HELLAS A.E.

Κύριοι Μέτοχοι,

Υποβάλλουμε τις ενοποιημένες οικονομικές καταστάσεις της χρήσεως που έληξε την 31-12-2000 τις οποίες η εταιρία μας υποχρεούται σύμφωνα με το άρθρο 90 του Κ.Ν. 2190/1920 να συντάξει αφού συμμετείχε κατά 99,9% στο μετοχικό κεφάλαιο της SPACE NET A.E. Οι οικονομικές αυτές καταστάσεις περιλαμβάνουν:

- A) Ενοποιημένο ισολογισμό και ενοποιημένα αποτελέσματα χρήσεως 2000 και
- B) Ενοποιημένο προσάρτημα.

Η ενοποίηση των οικονομικών αυτών καταστάσεων έγινε με βάση τις αντίστοιχες οικονομικές καταστάσεις της 31-12-2000 των εταιριών SPACE HELLAS A.E., SPACE NET A.E. Στις ενοποιημένες οικονομικές καταστάσεις η συμμετοχή της SPACE HELLAS A.E. στην συγγενή εταιρία SPACEPHONE A.E. και στην EUROSKILLS A.E. απεικονίστηκε με τη μέθοδο της καθαρής θέσης.

Προκειμένου να διαμορφώσετε εικόνα των μεγεθών που περιλαμβάνουμε στις οικονομικές αυτές καταστάσεις παραθέτουμε τα κατωτέρω στοιχεία:

Το ενοποιημένο σύνολο ενεργητικού ανέρχεται σε δρχ. 9.897.252.914. Στο σύνολο αυτό το ποσοστό της SPACE NET A.E. ανέρχεται στο 6,7%.

Το αντίστοιχο ενοποιημένο σύνολο ενεργητικού της προηγούμενης χρήσεως ανέρχεται σε δρχ. 4.994.879.934 ήτοι έχουμε αύξηση της τάξεως των δρχ. 4.902.372.980.

Ο ενοποιημένος κύκλος εργασιών της χρήσεως ανήλθε σε δρχ. 8.577.982.568 έναντι 8.285.614.437 της προηγούμενης χρήσης. Ήτοι παρουσίασε αύξηση δρχ. 292.368.131 που αντιστοιχεί σε ποσοστό 3,3% περίπου.

Τα ενοποιημένα καθαρά κέρδη χρήσεως (προ φόρων) ανέρχονται σε δρχ. 1.116.594.012 έναντι δρχ. 896.975.523 της προηγούμενης χρήσεως ήτοι αυξήθηκαν κατά δρχ. 219.618.489 ήτοι κατά 24,5%.

Αναλυτικότερα τα κέρδη αυτά της χρήσεως έχουν κατά εταιρία ως ακολούθως:

Καθαρά κέρδη SPACE HELLAS A.E.	948.941.724 δρχ.
Καθαρά κέρδη SPACE NET A.E.	93.985.211 δρχ.
Πλέον κέρδη από αποτίμηση συμμετοχής σε συγγενείς Εταιρίες με τη μέθοδο της καθαρής θέσης	104.976.463 δρχ.
Μείον ζημιές από συγγενείς εταιρίες	- 31.309.386 δρχ.
Σύνολο ενοποιημένων κερδών	1.116.594.012 δρχ.

ΠΡΟΒΛΕΠΟΜΕΝΗ ΠΟΡΕΙΑ

Οι προσπάθειες όλων των συντελεστών των τεσσάρων εταιριών απέδωσαν τους καρπούς τους κατά τη χρήση 2000, αφού η κοινή πορεία των τεσσάρων εταιριών ήταν ανοδική. Οι νέες προσπάθειες που δρομολογήθηκαν θα δώσουν νέα ανάπτυξη και στις τέσσερις εταιρίες.

Ο δρόμος για τις SPACE HELLAS A.E και SPACE NET A.E ανοίγεται με τις νέες συνεργασίες και επιδιώξεις που προβλέπουν μεγαλύτερο μερίδιο στην αγορά των τηλεπικοινωνιών.

Κύριοι μέτοχοι,

Κατόπιν των ανωτέρω έχετε όλα τα στοιχεία των ενοποιημένων οικονομικών καταστάσεων της χρήσεως 2000 για πλήρη ενημέρωσή σας.

Αθήνα 27-4-2001

Ο ΠΡΟΕΔΡΟΣ

Δ. ΜΑΝΩΛΟΠΟΥΛΟΣ

SPACE HELLAS A.E. ΕΜΠΟΡΙΟ ΑΝΤΙΠΡΟΣΩΠΕΙΣ - ΕΙΣΑΓΩΓΕΣ - ΕΞΑΓΩΓΕΣ
ΑΡ. ΜΑΕ 13966/06/Β/86/95

Κατάσταση Ενοποιημένων Ταμειακών Ροών της χρήσεως 2000

Ανάλυση Ταμειακές Ροές από συνήθεις (λειτουργικές) δραστηριότητες	Ποσά σε χιλιάδες δρχ.	
	1999	2000
A 100 Ταμειακές εισροές		
101 Πωλήσεις	8.285.614	8.577.983
102 Άλλα έσοδα εκμεταλλεύσεως	99.351	317.632
103 Έκτακτα και ανόργανα έσοδα	51.808	375.407
104 Έσοδα προηγούμενων χρήσεων	0	2.312
105 Πιστωτικοί τόκοι (καταθέσεων κλπ.)		568
106 Έσοδα χρεογράφων	1.096	93.099
107 Πώληση χρεογράφων		0
108 Μείωση απαιτήσεων		0
Αφαιρούνται:		
109 Αγορά χρεογράφων	130.000	2.502.000
110 Αύξηση απαιτήσεων	949.942	695.239
Σύνολο Ταμειακών Εισροών (A100)	7.357.928	6.169.761
A 200 Ταμειακές εκροές		
201 Κόστος πωληθέντων (μείον αποσβ. και προβλέψεις)	5.530.214	5.961.216
202 Έξοδα λειτουργίας διοικήσεως	733.124	891.678
203 Έξοδα λειτουργίας ερευνών - αναπτύξεως	46.779	73.927
204 Έξοδα λειτουργίας διαθέσεως	730.454	927.219
205 Έξοδα υποαπασχολήσεως /αδράνειας		0
206 Άλλα έξοδα	197.021	141.061
207 Αύξηση αποθεμάτων	128.914	0
208 Αύξηση μεταβατικών λογαρ. Ενεργητικού		318.409
209 Μείωση μεταβατικών λογαριασμών παθητικού		0
210 Μείωση βραχυπρόθεσμων υποχρ. (πλην Τραπεζών)		348.466
Διαφορές ενοποίησης & Δικαιώματα μειοψηφίας		
Αφαιρούνται:		
211 Μείωση αποθεμάτων		149.861
212 Μείωση μεταβατικών λογ. ενεργητικού	119.480	0
213 Αύξηση μεταβατικών λογαριασμών παθητικού	40.492	233.728
214 Αύξηση βραχυπρ. υποχρ. (πλην Τραπεζών)	578.436	0
Διαφορές ενοποίησης & Δικαιώματα μειοψηφίας		2.278
Σύνολο Ταμειακών Εκροών (A200)	6.628.099	8.276.108
A 300 Ταμειακές Εκροές φόρων		
301 Φόροι εισοδήματος	326.677	379.137
302 Μη ενσωματωμένοι στο λειτ. κόστος φόροι		
303 Διαφορές φόρου φορολογικού ελέγχου	70.535	8.530
304 Μείωση υποχρεώσεων από φόρους - τέλη		62.757
Αφαιρείται:		
305 Αύξηση Υποχρεώσεων από φόρους - τέλη	181.353	
Σύνολο Ταμειακών εκροών φόρων (A300)	215.859	450.424
Ταμειακές Ροές από συνήθεις (λειτουργικές) δραστηριότητες (A100-A200-A300)=A	513.970	-2.556.771

Ανάλυση Ταμειακές Ροές από επενδυτικές δραστηριότητες	Ποσά σε χιλιάδες δρχ.	
	1999	2000
B 100 Ταμειακές εισροές		
101 Πώληση ασώματων ακινοτοποιήσεων		0
102 Πώληση ενσώματων ακινοτοποιήσεων	11.753	25.736
103 Πώληση συμμετοχών και τίτλων ακινοτοποιήσεων		0
104 Μείωση μακροπρόθεσμων απαιτήσεων		0
105 Έσοδα συμμετοχών και τίτλων ακινοτοποιήσεων	99.223	73.667
106 Πιστωτικοί τόκοι (μακροπρόθεσμων κλπ. απαιτήσεων)		0
Σύνολο Ταμειακών εισροών (B100)	110.976	99.403
B 200 Ταμειακές εκροές		
201 Αγορά ασώματων ακινοποιήσεων		96.654
202 Αγορά ενσώματων ακινοποιήσεων	282.371	578.030
203 Αγορά συμμετοχών και τίτλων ακινοποιήσεων	99.223	476.438
204 Αύξηση μακροπρόθεσμων απαιτήσεων	3.466	18.108
205 Αύξηση εξόδων εγκαταστάσεως	75.889	525.833
Σύνολο Ταμειακών εκροών (B200)	460.949	1.695.063
Ταμειακές Ροές από Επενδυτικές δραστηριότητες (B100-B200)=B	-349.972	-1.595.660
Γ Ταμειακές Ροές από χρηματοδοτικές δραστηριότητες		
Γ 100 Ταμειακές εισροές		
101 Είσπραξη αύξηση μετοχ. Κεφ. και διαφοράς υπέρ άρθριο		5.634.563
102 Είσπραξη επιχορηγήσεων παγίων	0	0
103 Αύξηση μακροπρόθ. υποχρεώσεων	0	5.573
104 Αύξηση βραχυπρόθεσμων υποχρ. (λογαριασμοί Τραπεζ.)	586.874	0
Σύνολο Ταμειακών εισροών (Γ100)	586.874	5.640.136
Γ 200 Ταμειακές Εκροές		
201 Μείωση (επιστροφή) μετοχικού κεφαλαίου	0	0
202 Επιστροφή επιχορηγήσεων παγίων	0	0
203 Μείωση μακροπρόθεσμων υποχρεώσεων	846	0
204 Μείωση βραχυπρόθεσμων υποχρ. (λογ. Τραπεζών)	0	941.020
205 Τόκοι πληρωθέντες	175.423	143.278
206 Μερίσματα πληρωθέντα	110.000	215.840
207 Διανομή κερδών στο προσωπικό	132.856	155.345
208 Αμοιβές Δ.Σ. από κέρδη χρήσεως	0	0
Σύνολο Ταμειακών εκροών φόρων (Γ200)	419.124	1.455.483
Ταμειακές Ροές από χρηματοδοτικές δραστηριότητες (Γ100-Γ200)=Γ	167.749	4.184.653
ΤΑΜΕΙΑΚΕΣ ΡΟΕΣ ΕΤΑΙΡΙΑΣ (αλγεβρικό άθροισμα A+B+Γ)	331.747	32.222
ΠΛΕΟΝ: ΧΡΗΜΑΤΙΚΑ ΔΙΑΘΕΣΙΜΑ ΕΝΑΡΞΗΣ ΧΡΗΣΗΣ	84.975	416.723
ΧΡΗΜΑΤΙΚΑ ΔΙΑΘΕΣΙΜΑ ΤΕΛΟΥΣ ΧΡΗΣΗΣ	416.722	448.944

Αθήνα, 3 Μαΐου 2001

Ο ΠΡΟΕΔΡΟΣ Δ.Σ.	Ο ΔΙΕΥΘΥΝΩΝ ΣΥΜΒΟΥΛΟΣ	Ο ΓΕΝΙΚΟΣ ΔΙΕΥΘΥΝΤΗΣ	Η Δ/ΝΤΡΙΑ ΟΙΚΟΝ. ΥΠΗΡΕΣ.	Η ΠΡΟΪΣΤ. ΛΟΓ.
Δ. ΜΑΝΩΛΟΠΟΥΛΟΣ	Π. ΔΡΟΣΙΝΟΣ	ΓΕΩΡΓΙΟΣ ΛΑΓΟΓΙΑΝΝΗΣ	Ε. ΖΕΡΒΟΥ	Α. ΠΑΠΑΡΙΖΟΥ
ΑΔΤ Ι 019747	ΑΔΤ Π 585303	ΑΔΤ Π 325868	ΑΔΤ Ν 042605	ΑΔΤ Λ 680293

ΒΕΒΑΙΩΣΗ ΟΡΚΩΤΟΥ ΕΛΕΓΚΤΗ ΛΟΓΙΣΤΗ

Ελέγξαμε την ανωτέρω Ενοποιημένη Κατάσταση Ταμειακών Ροών της Ανώνυμης Εταιρίας «SPACE HELLAS A.E. ΕΜΠΟΡΙΟ ΑΝΤΙ-ΠΡΟΣΩΠΕΙΣ - ΕΙΣΑΓΩΓΕΣ Ο ΕΞΑΓΩΓΕΣ» και των θυγατρικών της χρήσεως 2000 και είναι αυτή που αναφέρεται στο από 30 Απριλίου 2000 πιστοποιητικό μας ελέγχου των Ενοποιημένων Οικονομικών Καταστάσεων της χρήσεως αυτής. Κατά τη γνώμη μας η προαναφερόμενη Ενοποιημένη Κατάσταση Ταμειακών Ροών απεικονίζει τις Ταμειακές εισροές και εκροές από τις, κατά τη χρήση, δραστηριότητες του συνόλου των επιχειρήσεων που περιλαμβάνονται στην ενοποίηση της 31-12-2000.

Αθήνα, 3 Μαΐου 2001

Ο ΟΡΚΩΤΟΣ ΕΛΕΓΚΤΗΣ ΛΟΓΙΣΤΗΣ
ΚΩΝ/ΝΟΣ Ι. ΠΑΠΑΓΕΩΡΓΙΟΥ
ΑΜ ΣΟΕΛ 11721

SPACE HELLAS A.E.
ΕΜΠΟΡΙΑ ΑΝΤΙΠΡΟΣΩΠΕΙΕΣ - ΕΙΣΑΓΩΓΕΣ - ΕΞΑΓΩΓΕΣ
ΑΡ. Μ.Α.Ε. 13966/01ΑΤ/Β/86/0483

ΣΥΝΟΠΤΙΚΗ ΕΝΟΠΟΙΗΜΕΝΗ ΛΟΓΙΣΤΙΚΗ ΚΑΤΑΣΤΑΣΗ ΤΗΣ 30ής ΣΕΠΤΕΜΒΡΙΟΥ 2000 (1 ΙΑΝΟΥΑΡΙΟΥ 2000 - 30 ΣΕΠΤΕΜΒΡΙΟΥ 2000)

Ποσά σε δραχμές

ΕΝΕΡΓΗΤΙΚΟ	30/9/00	30/9/99	ΠΑΘΗΤΙΚΟ	30/9/00	30/9/99
Δαπάνες πολυετούς απόσβεσης	485.527.463	7.535.951	Καταβεβλημένο μετοχικό κεφάλαιο	822.691.250	710.000.000
Πάγιο ενεργητικό	1.972.676.072	1.733.434.573	Αποθεματικά & λοιποί λογαριασμοί		
Μείον: Αποσβέσεις	924.146.035	724.877.212	ιδίων κεφαλαίων	5.688.790.893	41.088.782
	1.048.530.037	1.008.557.361	Αποτελέσματα περιόδου	493.331.367	611.423.074
Συμμετοχές και μακροπρόθεσμες απαιτήσεις	187.081.523	325.247.284	Αποτελέσματα προηγούμενων χρήσεων	-31.728.677	-58.548.197
Αποθέματα	588.168.931	829.367.532	Διαφορές παλαιού φορολογικού ελέγχου	0	-70.534.675
Πελάτες	2.653.127.113	1.926.958.958	Δικαιώματα τρίτων	201.279	23.272
Λοιπές απαιτήσεις	865.508.686	531.313.444	Προβλέψεις διάφορες	79.750.606	69.415.322
Χρεόγραφα	4.185.000.000	0	Υποχρεώσεις μακροπρόθεσμες	32.280.943	29.525.980
Διαθέσιμα	148.293.678	154.114.404	Υποχρεώσεις βραχυπρόθεσμες	3.169.235.391	3.359.712.456
Μεταβατικοί λογαριασμοί ενεργητικού	186.771.293	77.525.370	Μεταβατικοί λογαριασμοί παθητικού	93.455.672	168.514.290
ΣΥΝΟΛΟ ΕΝΕΡΓΗΤΙΚΟΥ	10.348.008.724	4.860.620.304	ΣΥΝΟΛΟ ΠΑΘΗΤΙΚΟΥ	10.348.008.724	4.860.620.304
ΛΟΓΑΡΙΑΣΜΟΙ ΤΑΞΕΩΣ ΧΡΕΩΣΤΙΚΟΙ	613.921.208	889.983.183	ΛΟΓΑΡΙΑΣΜΟΙ ΤΑΞΕΩΣ ΠΙΣΤΩΤΙΚΟΙ	613.921.208	889.983.183

ΣΗΜΕΙΩΣΕΙΣ:

1. Στην ενοποίηση περιλαμβάνονται οι εταιρίες SPACE HELLAS A.E., SPACE NET A.E. (ολική ενοποίηση) και SPACEPHONE (μέθοδο καθαρής θέσης).
2. Η τελευταία αναπροσαρμογή της αξίας των παγίων έγινε στην χρήση 1996 σύμφωνα με τις διατάξεις του Ν. 2065/1992.
3. Οι βασικές λογιστικές αρχές που ακολουθήθηκαν είναι ίδιες με αυτές που τηρήθηκαν για την κατάρτιση του ισολογισμού της χρήσεως 1999.
4. Ο αριθμός του απασχολούμενου προσωπικού στις εταιρίες που περιλαμβάνονται στην ενοποίηση ήταν 199 άτομα.
5. Η μητρική εταιρία εισηχθη στο Χρηματιστήριο Αξιών Αθηνών με δημόσια εγγραφή και ιδιωτική τοποθέτηση και η διαπραγμάτευση των μετοχών της άρχισε την 29-9-2000.
6. Τα αποτελέσματα της προηγούμενης περιόδου (30-9-1999) περιλαμβάνουν υπερδωδεκάμηνη περίοδο συγγενούς εταιρίας (SPACEPHONE) και δεν είναι συγκρίσιμα με τα αντίστοιχα της παρούσης.

ΑΘΗΝΑ, 6 ΝΟΕΜΒΡΙΟΥ 2000

Ο ΠΡΟΕΔΡΟΣ ΤΟΥ Δ.Σ.
ΠΑΡΑΣΚΕΥΑΣ ΔΡΟΣΙΝΟΣ
 ΑΔΤ Π 585303

Ο ΑΝΤΙΠΡΟΕΔΡΟΣ
ΓΕΩΡΓΙΟΣ ΛΑΓΟΓΙΑΝΝΗΣ
 ΑΔΤ Π 325868

Η ΔΙΕΥΘΥΝΤΡΙΑ ΟΙΚΟΝΟΜΙΚΩΝ ΥΠΗΡΕΣΙΩΝ
ΕΛΕΝΗ ΖΕΡΒΟΥ
 ΑΔΤ Ν 042605

Η ΠΡΟΪΣΤΑΜΕΝΗ ΤΟΥ ΛΟΓΙΣΤΗΡΙΟΥ
ΑΝΑΣΤΑΣΙΑ ΠΑΠΑΡΙΖΟΥ
 ΑΔΤ Α 680293

ΚΑΤΑΣΤΑΣΗ ΛΟΓΑΡΙΑΣΜΟΥ ΑΠΟΤΕΛΕΣΜΑΤΩΝ
ΠΕΡΙΟΔΟΥ 1/1/2000 ΕΩΣ 30/9/2000

	30/9/00	30/9/99
ΕΣΟΔΑ		
Έσοδα από πωλήσεις	5.846.633.934	5.231.036.832
Μείον: Κόστος πωληθέντων	4.131.911.880	3.608.633.149
ΜΙΚΤΑ ΑΠΟΤΕΛΕΣΜΑΤΑ ΕΚΜΕΤΑΛΛΕΥΣΕΩΣ	1.714.722.054	1.622.403.683
Άλλα έσοδα εκμεταλλεύσεως	117.500.450	45.352.745
Σύνολο	1.832.222.504	1.667.756.428
Μείον: Έξοδα διοικητικής λειτουργίας	719.723.769	591.941.847
Έξοδα λειτουργίας έρευνας - αναπτύξεως	52.383.024	28.421.114
Έξοδα λειτουργίας διαθέσεως	656.728.747	461.641.576
Μερικά αποτελέσματα εκμεταλλεύσεως	403.386.964	585.751.891
Πλέον: Έσοδα από συμμετοχές	4.582.340	257.919.606
Πλέον: Πιστωτικοί τόκοι - έσοδα	27.858.156	445.217
	32.440.496	258.364.823
Μείον: Χρεωστικοί τόκοι - έξοδα	118.885.441	118.397.778
Ολικά αποτελέσματα εκμεταλλεύσεως	316.942.019	725.718.936
Πλέον: Ανόργανα έσοδα - κέρδη	323.034.477	53.301.138
Μείον: Ανόργανα έξοδα - ζημιές	146.550.216	167.584.584
Οργανικά και έκτακτα αποτελέσματα	493.426.280	611.435.490
Μείον: Αποσβέσεις παγίων στοιχείων	171.341.445	138.602.166
Μείον: Ενωματωμένες στο λειτουργικό κόστος	171.341.445	138.602.166
ΚΑΘΑΡΑ ΑΠΟΤΕΛΕΣΜΑΤΑ ΠΕΡΙΟΔΟΥ	493.426.280	611.435.490
ΜΕΙΟΝ: Δικαιώματα τρίτων	94.913	12.416
ΚΑΘΑΡΑ ΕΝΟΠΟΙΗΜΕΝΑ ΚΕΡΔΗ ΟΜΙΛΟΥ ΠΕΡΙΟΔΟΥ	493.331.367	611.423.074



SPACE HELLAS A.E.
ΕΜΠΟΡΙΑ ΑΝΤΙΠΡΟΣΩΠΕΙΕΣ - ΕΙΣΑΓΩΓΕΣ - ΕΞΑΓΩΓΕΣ
ΑΡ. Μ.Α.Ε. 13966/01ΑΤ/Β/86/0483

ΣΥΝΟΠΤΙΚΗ ΕΝΟΠΟΙΗΜΕΝΗ ΛΟΓΙΣΤΙΚΗ ΚΑΤΑΣΤΑΣΗ ΤΗΣ 31ης ΔΕΚΕΜΒΡΙΟΥ 2000 (1 ΙΑΝΟΥΑΡΙΟΥ 2000 - 31 ΔΕΚΕΜΒΡΙΟΥ 2000)

Ποσά σε δραχμές

ΕΝΕΡΓΗΤΙΚΟ	31/12/00	31/12/99	ΠΑΘΗΤΙΚΟ	31/12/00	31/12/99
Δαπάνες πολυετούς απόσβεσης	<u>683.688.884</u>	<u>79.960.513</u>	Καταβεβλημένο μετοχικό κεφάλαιο	822.691.250	710.000.000
Πάγιο ενεργητικό	2.367.658.589	1.792.546.321	Αποθεματικά & λοιποί λογαριασμοί		
Μείον: Αποσβέσεις	<u>947.641.844</u>	<u>778.202.911</u>	ιδίων κεφαλαίων	5.709.106.276	41.088.782
	1.420.016.745	1.014.343.410	Αποτελέσματα περιόδου	1.110.958.558	896.950.013
Συμμετοχές και μακροπρόθεσμες απαιτήσεις	661.223.758	166.568.191	Αποτελέσματα προηγούμενων χρήσεων	-31.728.677	-58.607.341
Αποθέματα	481.687.834	631.548.469	Διαφορές φορολογικού ελέγχου		
Πελάτες	2.771.580.593	1.970.012.338	προηγούμενων χρήσεων	-8.529.843	-70.534.675
Λοιπές απαιτήσεις	625.538.846	547.498.357	Δικαιώματα τρίτων	759.771	95.510
Χρεόγραφα	2.661.337.000	159.337.000	Προβλέψεις διάφορες	80.167.478	1.118.044
Διαθέσιμα	448.941.365	416.722.639	Υποχρεώσεις μακροπρόθεσμες	35.134.939	29.652.105
			Υποχρεώσεις βραχυπρόθεσμες	2.029.877.807	3.351.967.303
Μεταβατικοί λογαριασμοί ενεργητικού	<u>24.847.972</u>	<u>8.889.017</u>	Μεταβατικοί λογαριασμοί παθητικού	<u>30.425.438</u>	<u>93.150.193</u>
ΣΥΝΟΛΟ ΕΝΕΡΓΗΤΙΚΟΥ	<u>9.778.862.997</u>	<u>4.994.879.934</u>	ΣΥΝΟΛΟ ΠΑΘΗΤΙΚΟΥ	<u>9.778.862.997</u>	<u>4.994.879.934</u>
ΛΟΓΑΡΙΑΣΜΟΙ ΤΑΞΕΩΣ ΧΡΕΩΣΤΙΚΟΙ	<u>554.737.174</u>	<u>909.401.145</u>	ΛΟΓΑΡΙΑΣΜΟΙ ΤΑΞΕΩΣ ΠΙΣΤΩΤΙΚΟΙ	<u>554.737.174</u>	<u>909.401.145</u>





ΣΗΜΕΙΩΣΕΙΣ:

- Στην ενοποίηση περιλαμβάνονται οι εταιρίες SPACE HELLAS A.E., SPACE NET A.E. (ολική ενοποίηση), SPACERPHONE A.E. Και EUROSKILLS A.E. (μέθοδος καθαρής θέσης).
- Στο λογαριασμό «Δαπάνες πολυετούς απόσβεσης» καταχωρήθηκε ποσό δρχ. 156.546.931 το οποίο αφορά σε διαφορά που προέκυψε από την αποτίμηση σύμφωνα με το άρθρο 43α παρ. 6 του Κ.Ν. 2190/1920 συγγενούς εταιρίας η οποία συμπεριλήφθηκε για πρώτη φορά στην ανωτέρω ενοποίηση με τη μέθοδος της καθαρής θέσης. Τα αποτελέσματα της χρήσεως επιβαρύνθηκαν με το ποσό των δρχ. 31.309.386 το οποίο αφορά το 1/5 της ανωτέρω ζήμιας.
- Επί των ακινήτων της εταιρίας και της θυγατρικής της δεν υπάρχουν βάρη.
- Οι βασικές λογιστικές αρχές που ακολουθήθηκαν είναι ίδιες με αυτές που τηρήθηκαν κατά την προηγούμενη χρήση.
- Ο αριθμός του απασχολούμενου προσωπικού της εταιρίας και της θυγατρικής της στις 31-12-2000 ανέρχεται σε 209 άτομα (31-12-1999 άτομα 165).
- Εκτός από επίδικη διεκδίκηση ποσού δρχ. 147 εκατ. περίπου, δεν υπάρχουν άλλες επίδικες διαφορές της εταιρίας ή δικαστικές αποφάσεις που ενδέχεται να έχουν σημαντική επίπτωση στην οικονομική κατάσταση ή λειτουργία της εταιρείας και της θυγατρικής της.
- Η εταιρία έχει ελεγχθεί φορολογικά μέχρι και τη χρήση 1998, η δε θυγατρική της μέχρι και τη χρήση 1999.
- Τα αποτελέσματα της προηγούμενης περιόδου (31-12-1999) περιλαμβάνουν υπερδωδεκάμηνη περίοδο συγγενούς εταιρίας (SPACERPHONE) και δεν είναι συγκρίσιμα με τα αντίστοιχα της παρούσης.

ΚΑΤΑΣΤΑΣΗ ΛΟΓΑΡΙΑΣΜΟΥ ΑΠΟΤΕΛΕΣΜΑΤΩΝ
ΠΕΡΙΟΔΟΥ 1/1/2000 ΕΩΣ 31/12/2000

	31/12/00	31/12/99	
ΕΣΟΔΑ			
Έσοδα από πωλήσεις		8.277.032.568	8.285.614.437
Μείον: Κόστος πωληθέντων		<u>5.737.525.065</u>	<u>5.612.835.844</u>
ΜΙΚΤΑ ΑΠΟΤΕΛΕΣΜΑΤΑ ΕΚΜΕΤΑΛΛΕΥΣΕΩΣ		2.539.507.503	2.672.778.593
Άλλα έσοδα εκμεταλλεύσεως		<u>316.131.893</u>	<u>99.351.354</u>
Σύνολο		<u>2.855.639.396</u>	<u>2.772.129.947</u>
Μείον: Έξοδα διοικητικής λειτουργίας	975.726.388		812.212.381
Έξοδα λειτουργίας έρευνας - αναπτύξεως	73.926.556		46.778.654
Έξοδα λειτουργίας διαθέσεως	<u>955.314.658</u>	<u>2.004.967.602</u>	<u>762.627.044</u>
Μερικά αποτελέσματα εκμεταλλεύσεως		850.671.794	1.621.618.079
			1.150.511.868
Πλέον: Χρηματοοικονομικά έσοδα	198.642.254		100.318.167
Μείον: Χρηματοοικονομικά έξοδα	<u>174.587.192</u>	<u>24.055.062</u>	<u>175.422.783</u>
Ολικά αποτελέσματα εκμεταλλεύσεως		874.726.856	-75.104.616
Πλέον: Ανόργανα έσοδα - κέρδη	380.904.807		1.075.407.252
Μείον: Ανόργανα έξοδα - ζημιές	<u>144.619.700</u>	<u>236.285.107</u>	<u>232.430.915</u>
Οργανικά και έκτακτα αποτελέσματα		1.111.011.963	896.975.523
Μείον: Αποσβέσεις παγίων στοιχείων	185.040.789		193.882.655
Μείον: Ενωματωμένες στο λειτουργικό κόστος	<u>185.040.789</u>	<u>0</u>	<u>193.882.655</u>
ΚΑΘΑΡΑ ΑΠΟΤΕΛΕΣΜΑΤΑ ΠΕΡΙΟΔΟΥ		<u>1.111.011.963</u>	<u>896.975.523</u>
ΜΕΙΟΝ: Αναλογία μετοχών τρίτων		<u>53.405</u>	<u>25.510</u>
ΚΑΘΑΡΑ ΕΝΟΠΟΙΗΜΕΝΑ ΚΕΡΔΗ ΟΜΙΛΟΥ ΠΕΡΙΟΔΟΥ		<u><u>1.110.958.558</u></u>	<u><u>896.950.013</u></u>

ΑΘΗΝΑ, 19 ΦΕΒΡΟΥΑΡΙΟΥ 2001

 Ο ΠΡΟΕΔΡΟΣ ΤΟΥ Δ.Σ. ΠΑΡΑΣΚΕΥΑΣ ΔΡΟΣΙΝΟΣ ΑΔΤ Π 585303	 Ο ΑΝΤΙΠΡΟΕΔΡΟΣ ΓΕΩΡΓΙΟΣ ΛΑΓΟΓΙΑΝΝΗΣ ΑΔΤ Π 325868	 Η ΔΙΕΥΘΥΝΤΡΙΑ ΟΙΚΟΝΟΜΙΚΩΝ ΥΠΗΡΕΣΙΩΝ ΕΛΕΝΗ ΖΕΡΒΟΥ ΑΔΤ Ν 042605	 Η ΠΡŌΣΤΑΜΕΝΗ ΤΟΥ ΛΟΓΙΣΤΗΡΙΟΥ ΑΝΑΣΤΑΣΙΑ ΠΑΠΑΡΙΖΟΥ ΑΔΤ Λ 680293
---	---	--	--

ΕΤΗΣΙΟ ΔΕΛΤΙΟ ΧΡΗΣΕΩΣ 2000

96

ΠΙΣΤΟΠΟΙΗΤΙΚΟ ΕΛΕΓΧΟΥ ΟΡΚΩΤΟΥ ΕΛΕΓΚΤΗ-ΛΟΓΙΣΤΗ

Προς τους κ.κ. Μετόχους της Ανώνυμης Εταιρείας «SPACE HELLAS A.E. ΕΜΠΟΡΙΟ ΑΝΤΙΠΡΟΣΩΠΕΙΕΣ - ΕΙΣΑΓΩΓΕΣ ΕΞΑΓΩΓΕΣ»

Διενεργήσαμε έλεγχο εφαρμόζοντας στα πλαίσια των αρχών και κανόνων ελεγκτικής που ακολουθεί το Σώμα Ορκωτών Ελεγκτών Λογιστών τις ελεγκτικές διαδικασίες που κρίναμε κατάλληλες, για να διαπιστώσουμε ότι οι ανωτέρω συνοπτικές οικονομικές καταστάσεις της Ανώνυμης Εταιρείας «SPACE HELLAS A.E. ΕΜΠΟΡΙΟ - ΑΝΤΙΠΡΟΣΩΠΕΙΕΣ - ΕΙΣΑΓΩΓΕΣ - ΕΞΑΓΩΓΕΣ» της 31ης Δεκεμβρίου 2000 δεν περιέχουν ανακρίβειες ή παραλείψεις που να επηρεάζουν ουσιωδώς την ενοποιημένη περιουσιακή διάρθρωση και οικονομική θέση, καθώς και τα ενοποιημένα αποτελέσματα της ανωτέρω μητρικής εταιρείας και της θυγατρικής της που περιλαμβάνεται στην Ενοποίηση. Από τον παραπάνω έλεγχο μας προέκυψαν τα εξής: **1.** Η εταιρεία εφαρμόζοντας την εγκύκλιο του Υπουργείου Οικονομικών ΠΟΛ 1294/8-12-2000 καταχώρησε στο κονδύλι «Δαπάνες πολυετούς απόσβεσης» συναλλαγματικές διαφορές ποσού δραχ. 18.136.116 που προέκυψε κατά την αποτίμηση υποχρεώσεων σε γιεν Ιαπωνίας οι οποίες αποσβένονται ισοποσα (εκ. δραχ. 6.045.372) σε τρεις συνεχόμενες χρήσεις με πρώτη την παρούσα ενώ έπρεπε με ολόκληρο το ποσό να επιβαρύνει αυτή τη χρήση. **2.** Τα αποτελέσματα της χρήσεως επιβαρύνθηκαν με ποσό δραχ. 30.987.115 που αντιστοιχεί στο 1/3 των συναλλαγματικών διαφορών ποσού δραχ. 92.961.345 που προέκυψαν από την αποτίμηση υποχρεώσεων σε γιεν Ιαπωνίας κατά την 31-12-1999 οι οποίες έχουν καταχωρηθεί ομοίως στο κονδύλι «Δαπάνες πολυετούς απόσβεσης» και αποσβένονται ισοποσα σε τρεις συνεχόμενες χρήσεις (1999-2001) σύμφωνα με την εγκύκλιο του Υπουργ. Οικονομικών ΠΟΛ 1268/29-12-1999 ενώ έπρεπε με ολόκληρο το ποσό που είχαν επιβαρυνθεί τα Αποτελέσματα της χρήσεως 1999. **3.** Με βάση τις διατάξεις του Ν. 2065/92 έγινε στη χρήση 2000 αναπροσαρμογή της αξίας κτήσεως των κτιρίων και των συσσωρευμένων αποσβέσεών τους εξαιτίας της οποίας αυξήθηκε η αξία κτήσεως των κτιρίων κατά δραχ. 41.526.043 και η αξία των συσσωρευμένων αποσβέσεών τους κατά δραχ. 21.210.661 και προέκυψε διαφορά αναπροσαρμογής ποσού δραχ. 20.315.382 η οποία καταχωρήθηκε στο κονδύλι «Αποθεματικά και λοιποί λογαριασμοί ιδίων κεφαλαίων». Οι αποσβέσεις της χρήσεως για τα κτίρια υπολογίσθηκαν στην αναπροσαρμοσμένη αξία αυτών και είναι μεγαλύτερες κατά δραχ. 2.076.302 από αυτές που θα προέκυπταν αν δεν είχε γίνει αναπροσαρμογή. **4.** Κατά την παρούσα χρήση, όπως και κατά την προηγούμενη, δεν διενεργήθηκαν αποσβέσεις επί των παγίων στοιχείων της θυγατρικής εταιρείας εφαρμόζοντας τις διατάξεις του άρθρου 29 παράγρ. 1 του Ν. 2556/1997 για νέες επιχειρήσεις. Αν διενεργούνταν οι αποσβέσεις αυτές θα ανερχόταν στο συνολικό ποσό των δραχ. 54 εκατ. περίπου εκ των οποίων δραχ. 30 εκατ. περίπου θα επιβαρυναν την παρούσα χρήση. **5.** Η εταιρεία βασίζομενη στη γνωμοδότηση αριθμ. 205/1988 της Ολομέλειας των Νομικών Συμβούλων της Διοικήσεως, δεν σχημάτισε την προβλεπόμενη από το άρθρο 42ε παράγρ. 14 του Κ.Ν. 2190/1920 πρόβλεψη συνολικού ύψους δραχ. 168 εκατομ. περίπου για αποζημίωση του προσωπικού της λόγω εξόδου από την υπηρεσία για συνταξιοδότηση. Με βάση τον έλεγχο που διενεργήσαμε διαπιστώσαμε ότι οι ανωτέρω ενοποιημένες οικονομικές καταστάσεις έχουν καταρτισθεί σύμφωνα με τις διατάξεις του Κ.Ν. 2190/1920 και αφού ληφθούν υπόψη οι προαναφερόμενες παρατηρήσεις μας καθώς και οι παρατηθέντες από την εταιρεία σημειώσεις, δεν περιέχουν ανακρίβειες ή παραλείψεις που να επηρεάζουν ουσιωδώς την ενοποιημένη περιουσιακή διάρθρωση και οικονομική θέση της εταιρείας, κατά την 31η Δεκεμβρίου 2000, καθώς και τα ενοποιημένα αποτελέσματα της περιόδου που έληξε αυτή την ημερομηνία, βάση των σχετικών διατάξεων που ισχύουν και λογιστικών αρχών και μεθόδων που εφάρμοσε η εταιρεία, οι οποίες έχουν γίνει γενικά παραδεκτές και δεν διαφέρουν, εκτός από την περίπτωση της ανωτέρω παρατηρήσεώς μας Νο 3, από εκείνες της προηγούμενης χρήσεως. Επισημαίνεται ότι το παρόν πιστοποιητικό εκδίδεται για τους σκοπούς του άρθρου 90 του Ν. 2533/1997 και δεν υποκαθιστά το πιστοποιητικό του Τακτικού Ελέγχου που απαιτείται από τις διατάξεις του άρθρου 108 του Κ.Ν. 2190/1920. Για το λόγο αυτό ενδέχεται ορισμένα κονδύλια των ανωτέρω συνοπτικών ενοποιημένων καταστάσεων να παρουσιάζουν διαφορές από εκείνα των αντίστοιχων οικονομικών καταστάσεων που θα δημοσιευθούν μαζί με το προαναφερόμενο πιστοποιητικό ελέγχου.

Αθήνα, 23 Φεβρουαρίου 2001

Ο ΟΡΚΩΤΟΣ ΕΛΕΓΚΤΗΣ-ΛΟΓΙΣΤΗΣ

ΚΩΝ/ΝΟΣ Ι. ΠΑΠΑΓΕΩΡΓΙΟΥ

ΣΟΛ. α.ε.ο.ε.

(Α.Μ. ΣΟΕΛ 11721)

ΕΤΗΣΙΟ ΔΕΛΤΙΟ ΧΡΗΣΕΩΣ 2000

97

**ΠΡΟΣΑΡΤΗΜΑ ΤΗΣ ΕΤΑΙΡΙΑΣ SPACE NET ΤΗΛΕΠΙΚΟΙΝΩΝΙΑΚΕΣ ΥΠΗΡΕΣΙΕΣ Α.Ε.
ΤΟΥ ΙΣΟΛΟΓΙΣΜΟΥ ΤΗΣ 31ης ΔΕΚΕΜΒΡΙΟΥ 2000**
(βάσει των διατάξεων του κωδικοπ. Ν. 2190/1920 όπως ισχύει)

§ 1. Σύνοψη κατάρτιση και δομή των οικονομικών καταστάσεων Παρεκκλίσεις που έγιναν χάριν της αρχής της πραγματικής εικόνας.

(α) Άρθρο 42α § 3: Παρέκλιση από τις σχετικές διατάξεις περί καταρτίσεως των ετήσιων οικονομικών καταστάσεων, που κρίθηκε απαραίτητη για την εμφάνιση, με απόλυτη σαφήνεια, της πραγματικής εικόνας που απαιτεί η διάταξη της § 2 του άρθρου αυτού.

Δεν έγινε.

(β) Άρθρο 42β § 1: Παρέκλιση από την αρχή του αμετάβλητου της δομής και μορφής εμφάνισης του ισολογισμού και του λογαριασμού «Αποτελέσματα Χρήσεως»

Δεν έγινε.

(γ) Άρθρο 42β § 2: Καταχώρηση στον προσιδιάζοντα λογαριασμό στοιχείου σχετιζόμενου με περισσότερους υποχρεωτικούς λογαριασμούς.

Δεν συνέτρεξε τέτοια περίπτωση.

(δ) Άρθρο 42β § 3: Προσαρμογή στη δομή και στους τίτλους των λογαριασμών με αραβική αρίθμηση όταν η ειδική φύση της επιχειρήσεως το απαιτεί.

Δεν συνέτρεξε τέτοια περίπτωση.

(ε) Άρθρο 42β § 4: Συμπτώξεις λογαριασμών του ισολογισμού που αντιστοιχούν σε αραβικούς αριθμούς για τις οποίες (συμπτώξεις) συντρέχουν οι προϋποθέσεις της διατάξεως αυτής.

Δεν έγινε.

(στ) Άρθρο 42β § ε: Αναμορφώσεις κονδυλίων προηγούμενης χρήσεως για να καταστούν ομοειδή και συγκρίσιμα με τα αντίστοιχα κονδύλια της κλειομένης χρήσεως.

Δεν έγινε.

§ 2. Αποτίμηση περιουσιακών στοιχείων.

(α) Άρθρο 43α § 1-α: Μέθοδοι αποτιμής των περιουσιακών στοιχείων και υπολογισμού των αποσβέσεων καθώς και των προβλέψεων για υποτιμήσεις τους.

1) Τα πάγια περιουσιακά στοιχεία αποτιμήθηκαν στην αξία της τιμής κτήσεως η οποία είναι προσαυξημένη με την αξία των προσηκόντων και βελτιώσεων και μειωμένη με τις προβλεπόμενες από το νόμο αποσβέσεις. Δεν διενεργήθηκαν αποσβέσεις στην παρούσα χρήση όπως και στην προηγούμενη βάση της δυνατότητας αρ. 29 παρ. 1 Ν. 2556/97, για νέες επιχειρήσεις.

2) Δεν συνέτρεξε περίπτωση σχηματισμού προβλέψεων υποτιμής.

3) Συμμετοχές και χρεόγραφα.

Αποτιμήθηκαν στην τιμή κτήσεως.

4) Οι τίτλοι με χαρακτήρα προθεσμιακής καταθέσεως.

Δεν υπάρχουν.

5) Δεν υπάρχουν αποθέματα.

6) Από ιδιοπαραγωγή προερχόμενα αποθέματα.

Δεν υπάρχουν.

7) Υπολείμματα και υποπροϊόντα.

Δεν υπάρχουν.

(β) Άρθρο 43α § 1-α: Βάσεις μετατροπής σε δραχμές περιουσιακών στοιχείων εκφρασμένων σε ξένο νόμισμα (Ξ.Ν.) και λογιστικός χειρισμός των συναλλαγματικών διαφορών.

1) Οι απαιτήσεις και οι υποχρεώσεις σε Ξ.Ν., αποτιμήθηκαν με βάση την επίσημη τιμή του Ξ.Ν. της 31/12/2000 και προέκυψαν:

Συναλλαγματικές διαφορές 7.597.302 δρχ. χρεωστικές οι οποίες καταχωρήθηκαν στο λογαριασμό Αποτελέσματα Χρήσεως.

2) Δεν υπάρχουν υποχρεώσεις σε Ξ.Ν. για κτήσεις παγίων στοιχείων.

3) Τα διαθέσιμα σε Ξ.Ν. αποτιμήθηκαν στην επίσημη τιμή αγοράς του Ξ.Ν. της 31-12-2000 και οι συναλλαγματικές διαφορές που προέκυψαν καταχωρήθηκαν στα Αποτελέσματα Χρήσεως.

4) Δεν υπάρχει υποκατάστημα στο εξωτερικό.

γ) Άρθρο 43 § 2: Παρέκλιση από τις μεθόδους και τις βασικές αρχές αποτιμής. Εφαρμογή ειδικών μεθόδων αποτιμής.

Δεν έγινε.

δ) Άρθρο 43 § 7-β: Αλλαγή μεθόδου υπολογισμού της τιμής κτήσεως ή του κόστους παραγωγής των αποθεμάτων ή των κινητών αξιών.

Δεν υπάρχουν.

ε) Άρθρο 43 § 7-γ: Παράθεση της διαφοράς, μεταξύ της αξίας αποτιμής των αποθεμάτων και κινητών αξιών και της τρέχουσας τιμής αγοράς τους, εφόσον είναι αξιόλογη.

Δεν υπάρχει.

στ) Άρθρο 43 § 9: Ανάλυση και επεξήγηση της γενομένης μέσα στη χρήση, με βάση ειδικό νόμο, αναπροσαρμογής της αξίας των παγίων περιουσιακών στοιχείων και παράθεση της κινήσεως του λογαριασμού «Διαφορές Αναπροσαρμογής»

Δεν έγινε.

§ 3. Πάγιο ενεργητικό και έξοδα εγκαταστάσεως

α) Άρθρο 42ε § 8: Μεταβολές παγίων στοιχείων και εξόδων εγκαταστάσεως (πολυετούς αποσβέσεως)

**SPACE NET ΑΕ
ΠΑΓΙΑ**

ΚΩΔ. ΛΟΓ.	ΠΕΡΙΓΡΑΦΗ ΛΟΓΑΡΙΑΣΜΩΝ	ΑΞΙΑ ΚΤΗΣΗΣ 31/12/99	ΑΓΟΡΕΣ 2000	ΠΩΛΗΣΕΙΣ 2000	ΣΥΝΟΛΙΚΗ ΑΞΙΑ 31/12/00	ΑΠΟΣΒΕΣΕΙΣ 31/12/97	ΑΠΟΣΒ. 1998-99	ΜΕΙΩΣΕΙΣ ΑΠΟΣΒ. '99	ΜΕΙΩΣΕΙΣ ΑΠΟΣΒ. '00	ΣΥΝΟΛΟ ΑΠΟΣΒΕΣΕΩΝ	ΑΝΑΠ/ΣΤΗ ΑΞΙΑ
12	ΜΗΧ-ΤΕΧΝ.ΕΓΚ-ΛΟΙΠ.ΜΗΧ.ΕΞΟΠΛ.	48.971.081	13.899.106	540.000	62.330.187	8.340.871				8.340.871	53.989.316
14	ΕΠΙΠΛΑ ΚΑΙ ΛΟΙΠΟΣ ΕΞΟΠΛΙΣΜΟΣ	53.158.610	12.780.288	2.922.500	63.016.398	4.633.295				4.633.295	58.383.103
16	ΑΣΩΜ.ΑΚΙΝ.& ΕΞ.ΠΟΛΥΕΤ.ΑΠΟΣΒ.		829.900	829.900							
		102.129.691	27.509.294	4.292.400	125.346.585	12.974.166				12.974.166	112.372.419

β) Άρθρο 43 § 5-δ: Ανάλυση πρόσθετων αποσβέσεων.

Δεν έγιναν.

γ) Άρθρο 43 § 5-ε: Προβλέψεις για υποτίμηση ενσώματων πάγιων περιουσιακών στοιχείων.

Δεν σχηματίστηκαν διότι δεν συνέτρεξε λόγος.

δ) Άρθρο 43 § 3-ε: Ανάλυση και επεξήγηση των ποσών των εξόδων εγκαταστάσεως (πολυετούς αποσβέσεως) που αφορούν την χρήση.

Δεν υπάρχουν.

ε) Άρθρο 43 § 3-γ: Τα ποσά και ο λογιστικός χειρισμός των συναλλαγματικών διαφορών που προέκυψαν στην παρούσα χρήση, κατά την πληρωμή (δόσεων) και /ή την αποτίμηση στο τέλος της χρήσης δανείων ή πιστώσεων χρησιμοποιηθέντων αποκλειστικά για κτήσεις πάγιων στοιχείων.

Δεν υπάρχουν.

στ) Άρθρο 43 § ε εδάφ. α' και β': Ανάλυση και επεξήγηση των κονδυλίων «Έξοδα ερευνών και αναπτύξεως», «Παραχωρήσεις και δικαιώματα βιομηχανικής ιδιοκτησίας» και «Υπεραξία επιχειρήσεως (GOODWILL)».

Δεν υπάρχουν.

§ 4. Συμμετοχές

α) Άρθρο 43α § 1-β: Συμμετοχές στο κεφάλαιο άλλων επιχειρήσεων με ποσοστό μεγαλύτερο από 10%.

A) ZEPHYR ELLAS A.E. 50%.

β) Άρθρο 43α § 1-ιε: Σύσταση ενοποιημένων οικονομικών καταστάσεων στις οποίες περιλαμβάνονται και οι οικονομικές καταστάσεις της εταιρίας.

Συντάσσονται από την SPACE HELLAS A.E. η οποία συμμετέχει με ποσοστό 99,99% στο κεφάλαιο της εταιρίας.

§ 5. Αποθέματα.

α) Άρθρο 43α § 1-ια: Αποτίμηση αποθεμάτων κατά παρέκκλιση από τους κανόνες αποτιμήσεως του άρθρου 43, για λόγους φορολογικών ελαφρύνσεων.

Δεν υπάρχουν αποθέματα.

β) Άρθρο 43α § 1-ι: Διαφορές από υποτίμηση κυκλοφορούντων στοιχείων ενεργητικού και λόγοι στους οποίους οφείλονται.

Δεν υπάρχουν.

§ 6. Μετοχικό κεφάλαιο.

α) Άρθρο 43α § 1-δ: Κατηγορίες μετοχών, στις οποίες διαιρείται το μετοχικό κεφάλαιο.

- Κοινές μετοχές ονομαστικές

Αριθμός	Ονομ. Αξία	Συνολική Αξία
74.000	10.000	740.000.000

β) Άρθρο 43α § 1-γ: Εκδοθείσες μετοχές μέσα στη χρήση για αύξηση του μετοχικού κεφαλαίου.

67.000	10.000	670.000.000
--------	--------	-------------

γ) Άρθρο 43α § 1-ε και 42ε § 10: Εκδοθέντες τίτλοι και ενσωματωμένα σ' αυτούς δικαιώματα.

Δεν εκδόθηκαν τίτλοι.

δ) Άρθρο 43α § 1-ιστ: Απόκτηση ιδίων μετοχών μέσα στην παρούσα χρήση.

Δεν αποκτήθηκαν.

§ 7. Προβλέψεις και υποχρεώσεις

α) Άρθρο 42ε § 14 εδάφ. δ: Ανάλυση του λογαριασμού «Λοιπές Προβλέψεις», αν το ποσό του είναι σημαντικό.

Δεν υπάρχουν.

β) Άρθρο 43α § 1-z: Οι οικονομικές δεσμεύσεις από συμβάσεις κλπ. που δεν εμφανίζονται στους λογαριασμούς τάξεως. Υποχρεώσεις καταβολής ειδικών μηνιαίων παροχών και οικονομικές δεσμεύσεις για συνδεδεμένες επιχειρήσεις.

Δεν υπάρχουν.

γ) Άρθρο 43α § 1-ιβ: Πιθανές οφειλές σημαντικών ποσών φόρων και ποσά φόρων που ενδεχομένως να προκύψουν σε βάρος της κλειόμενης και των προηγούμενων χρήσεων, εφόσον δεν εμφανίζονται στις υποχρεώσεις ή στις προβλέψεις.

Δεν υπάρχουν.

δ) Άρθρο 43α § 1-στ: Μακροπρόθεσμες υποχρεώσεις πάνω από 5 έτη.

Δεν υπάρχουν.

ε) Άρθρο 43α § 1-στ: Υποχρεώσεις καλυπτόμενες με εμπράγματα ασφάλειες.

Δεν υπάρχουν.

§ 8. Μεταβατικοί Λογαριασμοί

- Άρθρο 42ε § 12: Ανάλυση των κονδυλίων των μεταβατικών λογαριασμών «Έσοδα χρήσεως εισπρακτέα» και «Έξοδα χρήσεως δουλευμένα».

Έξοδα χρήσεως δουλευμένα:	309.892.261
(Αφορούν κυρίως έξοδα τηλεπικοινωνιών).	
Έσοδα χρήσεως εισπρακτέα:	300.950.000
(Αφορούν κυρίως έσοδα τηλεπικοινωνιών)	

§ 9. Λογαριασμοί Τάξεως

- Άρθρο 42ε § 11: Ανάλυση των λογαριασμών τάξεως, στην έκταση που δεν καλύπτεται η υποχρέωση αυτή από τις πληροφορίες της επόμενης § 10.

2. Περιουσιακά στοιχεία τρίτων:	7
(Πρόκειται για εμπ/τα τρίτων)	
Λοιποί Λογ/σμοί Τάξεως	
Λογ/σμοί πληροφοριών:	471

§ 10. Χορηγηθείσες εγγυήσεις και εμπράγματα ασφάλειες

- Άρθρο 42ε § 9: Εγγυήσεις και εμπράγματα ασφάλειες που χορηγήθηκαν από την εταιρία.

Δεν υπάρχουν.

§ 11. Αμοιβές, προκαταβολές και πιστώσεις σε όργανα διοικήσεως

α) Άρθρο 43α § 1-ιγ: Αμοιβές μελών οργάνων διοικήσεως και διευθύνσεως της εταιρίας.

Μισθοί Διευθυντών (μέλη Δ.Σ.):	4.844.529
--------------------------------	-----------

β) Άρθρο 43α § 1-ιγ: Υποχρεώσεις που δημιουργήθηκαν ή αναλήφθηκαν για βοηθήματα σε αποχωρήσαντα την παρούσα χρήση μέλη οργάνων διοικήσεως και διευθύνσεως της εταιρίας.

Δεν υπάρχουν.

Γ) Άρθρο 43α § 1-ιδ: Δοθείσες προκαταβολές και πιστώσεις σε όργανα διοικήσεως (μέλη διοικητικών συμβουλίων και διαχειριστές).

Δεν υπάρχουν.

§ 12. Αποτελέσματα χρήσεως

α) Άρθρο 43α § 1-π: Κύκλος εργασιών κατά κατηγορίες δραστηριότητας και γεωγραφικές αγορές. (Ο κύκλος εργασιών λαμβάνεται όπως καθορίζεται στο άρθρο 42ε § 15 εδαφ. Α').

1. Εμπορικής δραστηριότητας:	
- εσωτερικού:	-
2. Υπηρεσίες:	
- εσωτερικού:	79.955.558
- εξωτερικού:	638.274.679
ΣΥΝΟΛΟ	718.230.237

β) Άρθρο 43α § 1-θ: Μέσος όρος του απασχοληθέντος κατά τη διάρκεια της χρήσεως προσωπικού και κατηγορίες αυτού, με το συνολικό κόστος τους. Διευκρινίζεται ότι, στο «Διοικητικό (υπαλληλικό) προσωπικό» περιλαμβάνεται το με μνησιαίο μισθό αμειβόμενο προσωπικό και στο «εργατοτεχνικό προσωπικό» οι αμειβόμενοι με ημερομίσθιο.

1. Μέσος όρος προσωπικού άτομα:	10
2. Μέσος όρος προσωπικού κατά κατηγορίες:	
- Διοικητικό (υπαλληλικό προσ.) άτομα:	10
Σύνολο άτομα:	10
3. Αμοιβές και έξοδα προσωπικού:	
Διοικητικού (υπαλληλικού) προσωπ.:	
Μισθοί	Δρχ. 63.034.591
Κοινωνικές επιβαρύνσεις και εργοδ.	
Εισφορές	Δρχ. 13.510.098
Σύνολο	Δρχ. 76.544.689

γ) Άρθρο 43ε § 15-β: Ανάλυση των έκτακτων και ανόργανων εξόδων και εσόδων (δηλαδή των λογαριασμών «έκτακτα και ανόργανα έξοδα» και «έκτακτα και ανόργανα έσοδα»). Αν τα ποσά των λογαριασμών «έκτακτες ζημιές» και «έκτακτα κέρδη» είναι σημαντικά, κατ' εφαρμογή της διατάξεως του άρθρου 43α § 1-ιγ, παραθέτεται και αυτών ανάλυση (με βάση τους λογαριασμούς 81.02 και 81.03 του Γεν. Λογ. Σχεδίου).

1. Έκτακτα και ανόργανα έξοδα:	
- Συναλ/κές διαφορές:	7.735.044
- Λοιπά διάφορα	93.600
ΣΥΝΟΛΟ	7.828.644
2. Έκτακτα και ανόργανα έσοδα:	
- Συναλλαγ/κές διαφορές:	6.868.913
- Τιμολόγηση ανοργ. Εσόδων:	1.572.456
ΣΥΝΟΛΟ	8.666.975

δ) Άρθρο 42ε § 15-β: Ανάλυση των λογαριασμών «Έσοδα προηγούμενων χρήσεων», «Έσοδα από προβλέψεις προηγούμενων χρήσεων» και «Έξοδα προηγούμενων χρήσεων».

Δεν υπάρχουν.

13. Άλλες πληροφορίες που απαιτούνται για αρτιότερη πληροφόρηση και εφαρμογή της αρχής της πιστής εικόνας.

Δ) Άρθρο 43α παρ. 1-ιζ: Οποιοσδήποτε άλλες πληροφορίες ειδικών διατάξεων νόμων που κρίνονται αναγκαίες για την αρτιότερη πληροφόρηση.

Δεν υπάρχουν.

Αθήνα 25-4-2001

Ο ΠΡΟΕΔΡΟΣ ΤΟΥ ΔΙΟΙΚΗΤΙΚΟΥ ΣΥΜΒΟΥΛΙΟΥ
ΠΑΡΑΣΚΕΥΑΣ ΔΡΟΣΙΝΟΣ
Α.Δ.Τ. Π. 585303

Ο ΑΝΤΙΠΡΟΕΔΡΟΣ
ΓΙΩΡΓΟΣ ΛΑΓΟΓΙΑΝΝΗΣ
Α.Δ.Τ. Π. 325868

Η ΔΙΕΥΘΥΝΤΡΙΑ ΟΙΚΟΝΟΜΙΚΩΝ ΥΠΗΡΕΣΙΩΝ
ΕΛΕΝΗ ΖΕΡΒΟΥ
Α.Δ.Τ. Ν. 042605

Η ΠΡΟΪΣΤΑΜΕΝΗ ΛΟΓΙΣΤΗΡΙΟΥ
ΕΥΑΝΘΙΑ ΧΑΝΤΖΟΥ
Α.Δ.Τ. Ρ 665502

Βεβαιώνεται ότι το ανωτέρω Προσάρτημα που αποτελείται από οκτώ (8) σελίδες, είναι αυτό που αναφέρεται στο πιστοποιητικό ελέγχου που χορηγήσαμε με ημερομηνία 30/4/2001.

Αθήνα, 30 Απριλίου 2001

Ο ΟΡΚΩΤΟΣ ΕΛΕΓΚΤΗΣ ΛΟΓΙΣΤΗΣ
ΚΩΝ. Ι. ΠΑΠΑΓΕΩΡΓΙΟΥ
ΣΟΛ. αεοε (ΑΜ ΣΟΕΛ 11721)

ΕΚΘΕΣΗ ΔΙΑΧΕΙΡΙΣΗΣ ΤΟΥ ΔΙΟΙΚΗΤΙΚΟΥ ΣΥΜΒΟΥΛΙΟΥ ΤΗΣ SPACE NET ΤΗΛΕΠΙΚΟΙΝΩΝΙΑΚΕΣ ΥΠΗΡΕΣΙΕΣ Α.Ε.

Προς την Τακτική Γενική Συνέλευση των Μετόχων

Κύριοι Μέτοχοι,

Υποβάλλουμε τις οικονομικές καταστάσεις της χρήσεως που έληξε την 31-12-2000 οι οποίες περιλαμβάνουν:

- A) Τον ισολογισμό και το λογαριασμό Αποτελέσματα Χρήσεως, με την έκθεση ελεγκτών και
- B) Το προσάρτημα.

Προκειμένου να διαμορφώσετε ακριβέστερη εικόνα της οικονομικής κατάστασης και των αποτελεσμάτων της χρήσεως σας παραθέτουμε αναλυτικότερα στοιχεία των μεγεθών των ανωτέρω οικονομικών καταστάσεων σε σχέση με τα αντίστοιχα της προηγούμενης χρήσεως.

Ο ισολογισμός της χρήσεως εμφανίζει γενικό σύνολο ενεργητικού δρχ. 1.343.469.854 έναντι δρχ. 305.268.816 της προηγούμενης χρήσεως ήτοι έχουμε αύξηση του ενεργητικού μας κατά δρχ. 1.038.201.038 και ποσοστό 340% περίπου.

Ειδικότερα:

ΠΑΓΙΟ ΕΝΕΡΓΗΤΙΚΟ

Η αρχική αξία του πάγιου ενεργητικού προ των αποσβέσεων εμφανίζει αύξηση έναντι της προηγούμενης χρήσεως κατά δρχ. 23.216.894 που οφείλεται στην αύξηση του πάγιου εξοπλισμού της.

ΑΠΑΙΤΗΣΕΙΣ

Οι απαιτήσεις της εταιρίας εμφανίζουν αύξηση κατά δρχ. 1.23.165.285. Όλες οι απαιτήσεις μας είναι ασφαλούς εισπράξεως.

ΔΙΑΘΕΣΙΜΑ

Τα διαθέσιμα (ταμείο και καταθέσεις όψεως) της εταιρίας που εμφανίζονται στον ισολογισμό ανέρχονται στο συνολικό ποσό των δρχ. 384.165.510 και είναι αναγκαία για την αντιμετώπιση των τρεχουσών συναλλαγών.

ΜΕΤΑΒΑΤΙΚΟΙ ΛΟΓ/ΣΜΟΙ

Τα υπόλοιπα των λογαριασμών Έξοδα επομένων χρήσεων εκ. δρχ. 56.464 αφορά προπληρωθείσες δαπάνες και των λογαριασμών έσοδα χρήσεως εισπρακτέα εκ. δρχ. 300.950.000 αφορά προβλέψεις χρέωσης τηλεπικοινωνιακών υπηρεσιών.

ΠΑΘΗΤΙΚΟ

ΚΕΦΑΛΑΙΑ - ΑΠΟΘΕΜΑΤΙΚΑ

Το μετοχικό κεφάλαιο της εταιρίας ανέρχεται στο ποσό των δρχ. 740.000.000 όπως διαμορφώθηκε μετά την αύξηση που έγινε με την από 27-10-2000 απόφαση της Έκτακτης Γενικής Συνέλευσης με κατάθεση μετρητών.

ΥΠΟΧΡΕΩΣΕΙΣ

Οι υποχρεώσεις της εταιρίας ανέρχονται στο συνολικό ποσό των 276.772.392 δραχμών και είναι αυξημένες έναντι των αντίστοιχων της προηγούμενης χρήσης κατά 77.594.992 δρχ.

Η εταιρία μας παρακολουθεί τις υποχρεώσεις της και φροντίζει ώστε να είναι απόλυτα συνεπής διατηρώντας την καλή της φήμη και στον τομέα αυτό.

ΑΠΟΤΕΛΕΣΜΑΤΑ ΧΡΗΣΕΩΣ

Ο κύκλος εργασιών (τζίρος) εμφανίζει αύξηση κατά 38% (περίπου) έναντι του αντίστοιχου της προηγούμενης χρήσεως δηλαδή κατά δρχ. 276.127.751.

Το κόστος πωλήσεων υπηρεσιών εμφανίζει αύξηση κατά ποσοστό 34% (περίπου) έναντι της προηγούμενης χρήσης και σε σχέση με τον κύκλο εργασιών ανέρχεται στο 68% (περίπου) έναντι 82% (περίπου) της προηγούμενης χρήσης.

Τα μικτά κέρδη εμφανίζονται αυξημένα κατά δρχ. 152.055.545 έναντι της προηγούμενης χρήσης και σε σχέση με τον κύκλο εργασιών ανέρχονται σε ποσοστό 32% (περίπου) έναντι ποσοστού 18% (περίπου) της προηγούμενης χρήσεως.

Τα καθαρά κέρδη της χρήσεως σε σχέση με τον κύκλο εργασιών ανέρχονται σε ποσοστό 13% (περίπου) έναντι 6% της προηγούμενης χρήσεως.

- A) Τα λειτουργικά έξοδα (Διοίκησης, ερευνών - ανάπτυξης και διάθεσης) αυξήθηκαν κατά δρχ. 81.216.425.
- B) Τα χρηματοοικονομικά έξοδα μειώθηκαν κατά δρχ. 3.252.796.

ΠΡΟΒΛΕΠΟΜΕΝΗ ΠΟΡΕΙΑ

Το Διοικητικό Συμβούλιο της εταιρίας καταβάλει κάθε δυνατή προσπάθεια για την ανάπτυξη των εργασιών αξιοποιώντας τις δυνατότητες που παρέχονται. Η πορεία ανάπτυξης της εταιρίας προβλέπεται αλματώδης για τα επόμενα χρόνια.

Κύριοι μέτοχοι,

Κατόπιν των ανωτέρω έχετε όλα τα απαιτούμενα πληροφοριακά στοιχεία για την πλήρη εικόνα των μεγεθών των οικονομικών καταστάσεων της χρήσεως 2000 και παρακαλούμε να εγκρίνετε αυτά απαλλάσσοντας το Διοικητικό Συμβούλιο, τον Διευθύνοντα Σύμβουλο, την Προϊσταμένη Λογιστηρίου, τη Διευθύντρια Οικονομικών Υπηρεσιών και τους ελεγκτές από κάθε ευθύνη αποζημιώσεως για τα πεπραγμένα της χρήσεως 2000.

Αθήνα, 26-4-2001

Εντολή του Δ.Σ.
Ο ΠΡΟΕΔΡΟΣ
Π. ΔΡΟΣΙΝΟΣ

SPACEPHONE A.E.

ΤΗΛΕΠΙΚΟΙΝΩΝΙΑΚΕΣ ΥΠΗΡΕΣΙΕΣ, ΕΜΠΟΡΙΑ, ΑΝΤΙΠΡΟΣΩΠΕΥΣΗ & ΠΑΡΟΧΗ ΤΗΛΕΠΙΚΟΙΝΩΝΙΑΚΟΥ ΥΛΙΚΟΥ & ΥΠΗΡΕΣΙΩΝ

ΑΡ. Μ.Α.Ε. 39797/01ΝΤ/Β/98/109

ΙΣΟΛΟΓΙΣΜΟΣ ΤΗΣ 31ης ΔΕΚΕΜΒΡΙΟΥ 2000 - 2η ΕΤΑΙΡΙΚΗ ΧΡΗΣΗ (1 ΙΑΝΟΥΑΡΙΟΥ 2000 - 31 ΔΕΚΕΜΒΡΙΟΥ 2000)
(ΠΟΣΑ ΣΕ ΔΡΑΧΜΕΣ)

ΕΝΕΡΓΗΤΙΚΟ	Ποσά κλειομένης χρήσεως 2000			Ποσά προηγούμενης χρήσεως 1999		
	Αξία κτήσεως	Αποσβέσεις	Αναπόσβ. αξία	Αξία κτήσεως	Αποσβέσεις	Αναπόσβ. αξία
Β. ΕΞΟΔΑ ΕΓΚΑΤΑΣΤΑΣΕΩΣ						
1. Έξοδα ιδρύσεως και πρώτης εγκαταστάσεως	1.675.000	591.803	1.083.197	1.450.000	290.000	1.160.000
4. Λοιπά έξοδα εγκαταστάσεως	<u>48.987.019</u>	<u>14.257.950</u>	<u>34.729.069</u>	<u>40.162.689</u>	<u>8.196.454</u>	<u>31.966.235</u>
	<u>50.662.019</u>	<u>14.849.753</u>	<u>35.812.266</u>	<u>41.612.689</u>	<u>8.486.454</u>	<u>33.126.235</u>
Γ. ΠΑΓΙΟ ΕΝΕΡΓΗΤΙΚΟ						
II. Ενσώματες ακινητοποιήσεις						
3. Κτίρια και τεχνικά έργα	33.216.204	3.957.048	29.259.156	20.903.921	3.957.048	16.946.873
4. Μηχανήμ.- Τεχν. εγκαταστ. & λοιπός εξοπλισμός	3.743.600	28.249	3.715.351	28.250	28.249	1
5. Μεταφορικά μέσα	794.120	143.437	650.683	794.120	143.437	650.683
6. Έπιπλα και λοιπός εξοπλισμός	<u>163.015.001</u>	<u>43.856.572</u>	<u>119.158.429</u>	<u>99.153.532</u>	<u>43.856.572</u>	<u>55.296.960</u>
Σύνολο ακινητοποιήσεων (ΓII)	<u>200.768.925</u>	<u>47.985.306</u>	<u>152.783.619</u>	<u>120.879.823</u>	<u>47.985.306</u>	<u>72.894.517</u>
III. Συμμετοχές και άλλες μακροπρόθεσμες χρηματοοικονομικές απαιτήσεις						
7. Λοιπές μακροπρόθεσμες απαιτήσεις			660.000			630.000
Σύνολο παγίου ενεργητικού (ΓII + ΓIII)			<u>153.443.619</u>			<u>73.524.517</u>
Δ. ΚΥΚΛΟΦΟΡΟΥΝ ΕΝΕΡΓΗΤΙΚΟ						
I. Αποθέματα						
1. Εμπορεύματα			<u>390.317.656</u>			<u>619.288.170</u>
II. Απαιτήσεις						
1. Πελάτες			2.326.238.899			2.271.689.837
3α. Επιταγές εισπρακτέες			858.646.490			394.861.576
11. Χρεώστες διάφοροι			87.073.111			101.545.144
12. Λογ/σμοί διαχειρίσεως προκαταβολών και πιστώσεων			592.569			317.509
			<u>3.272.551.069</u>			<u>2.768.414.066</u>
IV. Διαθέσιμα						
1. Ταμείο			9.390.778			7.054.519
3. Καταθέσεις όψεως και προθεσμίας			<u>157.784.314</u>			<u>11.983.292</u>
			167.175.092			19.037.811
Σύνολο κυκλοφορούντος ενεργητικού (ΔI + ΔII + ΔIV)			<u>3.830.043.817</u>			<u>3.406.740.047</u>
Ε. ΜΕΤΑΒΑΤΙΚΟΙ ΛΟΓΑΡΙΑΣΜΟΙ ΕΝΕΡΓΗΤΙΚΟΥ						
2. Έσοδα χρήσεως εισπρακτέα			<u>429.029.149</u>			<u>140.232.281</u>
ΓΕΝΙΚΟ ΣΥΝΟΛΟ ΕΝΕΡΓΗΤΙΚΟΥ (Β + Γ + Δ + Ε)			<u>4.448.328.851</u>			<u>3.653.623.080</u>
ΛΟΓΑΡΙΑΣΜΟΙ ΤΑΞΕΩΣ ΧΡΕΩΣΤΙΚΟΙ						
2. Χρεωστικοί λογαριασμοί εγγυήσεων και εμπράγματων ασφαλειών			<u>75.000.000</u>			<u>100.000.000</u>

ΠΑΘΗΤΙΚΟ	Ποσά κλειομένης χρήσεως 2000	Ποσά προηγούμενης χρήσεως 1999
Α. ΙΔΙΑ ΚΕΦΑΛΑΙΑ		
I. Μετοχικό κεφάλαιο		
1. Καταβεβλημένο (10.000 μετ. των 10.000 δρχ. εκάστη)	<u>100.000.000</u>	<u>100.000.000</u>
IV. Αποθεματικά κεφάλαια		
1. Τακτικό αποθεματικό	18.716.061	9.912.856
5. Αφορολόγητα αποθεματικά ειδικών διατάξεων νόμων	<u>15.514.224</u>	<u>14.544.074</u>
	<u>34.230.285</u>	<u>24.456.930</u>
V. Αποτελέσματα εις νέον		
Υπόλοιπο κερδών χρήσεως εις νέον	342.874.606	177.204.792
Σύνολο ιδίων κεφαλαίων (ΑI + ΑIV + AV)	<u>477.104.891</u>	<u>301.661.722</u>
Β. ΠΡΟΒΛΕΨΕΙΣ ΓΙΑ ΚΙΝΔΥΝΟΥΣ ΚΑΙ ΕΞΟΔΑ		
2. Λοιπές προβλέψεις	<u>0</u>	<u>670.575</u>
Σύνολο προβλέψεων (Β)		
Γ. ΥΠΟΧΡΕΩΣΕΙΣ		
II. Βραχυπρόθεσμες υποχρεώσεις		
1. Προμηθευτές	2.621.699.170	2.160.265.175
2α. Επιταγές πληρωτέες (μεταχρονολογημένες)	311.051.341	38.258.541
3. Τράπεζες - Λογαριασμοί βραχυπρόθ. υποχρεώσεων	718.540.359	721.295.509
4. Προκαταβολές πελατών	27.031.264	18.577.250
5. Υποχρεώσεις απο φόρους - τέλη	203.292.857	213.232.052
6. Ασφαλιστικοί οργανισμοί	17.289.233	18.126.520
11. Πιστωτές διάφοροι	<u>1.277.865</u>	<u>139.196</u>
Σύνολο υποχρεώσεων (ΓII)	<u>3.900.182.089</u>	<u>3.169.894.243</u>
Δ. ΜΕΤΑΒΑΤΙΚΟΙ ΛΟΓΑΡΙΑΣΜΟΙ ΠΑΘΗΤΙΚΟΥ		
2. Έξοδα χρήσεως δεδουλευμένα	<u>71.041.871</u>	<u>181.396.540</u>
	<u>71.041.871</u>	<u>181.396.540</u>
ΓΕΝΙΚΟ ΣΥΝΟΛΟ ΠΑΘΗΤΙΚΟΥ (Α + Β + Γ + Δ)	<u>4.448.328.851</u>	<u>3.653.623.080</u>
ΛΟΓΑΡΙΑΣΜΟΙ ΤΑΞΕΩΣ ΠΙΣΤΩΤΙΚΟΙ		
2. Πιστωτικοί λογαριασμοί εγγυήσεων και εμπράγματων ασφαλειών	<u>75.000.000</u>	<u>100.000.000</u>



ΚΑΤΑΣΤΑΣΗ ΛΟΓΑΡΙΑΣΜΟΥ ΑΠΟΤΕΛΕΣΜΑΤΩΝ ΧΡΗΣΕΩΣ 31ης ΔΕΚΕΜΒΡΙΟΥ 2000 (1 ΙΑΝΟΥΑΡΙΟΥ 2000 - 31 ΔΕΚΕΜΒΡΙΟΥ 2000)

	Ποσά κλεισμένης χρήσεως 2000		Ποσά προηγούμενης χρήσεως 1999	
I. ΑΠΟΤΕΛΕΣΜΑΤΑ ΕΚΜΕΤΑΛΛΕΥΣΕΩΣ				
Κύκλος εργασιών		13.420.100.238		14.330.817.994
Μείον: Κόστος πωλήσεων		12.385.587.875		13.257.789.423
Μικτά αποτελέσματα (κέρδη) εκμεταλλεύσεως		1.034.512.363		1.073.028.571
Πλέον: Άλλα έσοδα εκμεταλλεύσεως		344.111.924		243.008.985
Σύνολο		1.378.624.287		1.316.037.556
ΜΕΙΟΝ: 1. Έξοδα διοικητικής λειτουργίας	225.859.293		243.038.450	
3. Έξοδα λειτουργίας διαθέσεως	685.236.815	911.096.108	640.563.266	883.601.716
Μερικά αποτελέσματα (κέρδη) εκμεταλλεύσεως		467.528.179		432.435.840
ΠΛΕΟΝ: 2. Έσοδα χρεογράφων	0		2.989.194	
4. Πιστωτικοί τόκοι και συναφή έσοδα	970.150		11.554.880	
	970.150		14.544.074	
Μείον:				
3. Χρεωστικοί τόκοι και συναφή έξοδα	149.476.990	-148.506.840	114.759.041	-100.214.967
Ολικά αποτελέσματα (κέρδη) εκμεταλλεύσεως		319.021.339		332.220.873
II. ΠΛΕΟΝ (ή μείον):				
1. Έκτακτα και ανόργανα έσοδα	0		322.001	
Μείον:				
1. Έκτακτα και ανόργανα έξοδα	25.581.187	-25.581.187	2.114.332	-1.792.331
Οργανικά και έκτακτα αποτελέσματα (κέρδη)		293.440.152		330.428.542
Σύνολο αποσβέσεων παγίων στοιχείων	6.363.299		56.471.760	
Μείον: Οι από αυτές ενσωματωμένες στο λειτουργικό κόστος	6.363.299	0	56.471.760	0
ΚΑΘΑΡΑ ΑΠΟΤΕΛΕΣΜΑΤΑ (κέρδη) ΧΡΗΣΕΩΣ προ φόρων		293.440.152		330.428.542

ΠΙΝΑΚΑΣ ΔΙΑΘΕΣΕΩΣ ΑΠΟΤΕΛΕΣΜΑΤΩΝ

	Ποσά κλεισμ. χρήσεως 2000	Ποσά προηγ. χρήσεως 1999
Καθαρά αποτελέσματα (κέρδη) χρήσεως	293.440.152	330.428.542
ΠΛΕΟΝ: Υπόλοιπο αποτελεσμάτων (κερδών) προηγούμενης χρήσεως	177.204.792	0
Σύνολο	470.644.944	330.428.542
ΜΕΙΟΝ: 1. Φόρος εισοδήματος	117.996.983	128.766.820
Κέρδη προς διάθεση	352.647.961	201.661.722
Η διάθεση των κερδών γίνεται ως εξής:		
1. Τακτικό αποθεματικό	8.803.205	9.912.856
6β. Αποθεματικό από έσοδα φορ/θεντα κατ' ειδικό τρόπο	970.150	14.544.074
8. Υπόλοιπο κερδών εις νέον	342.874.606	177.204.792
	352.647.961	201.661.722

ΑΘΗΝΑ, 1 ΦΕΒΡΟΥΑΡΙΟΥ 2001

Ο ΠΡΟΕΔΡΟΣ ΤΟΥ Δ.Σ.
ΠΑΡΑΣΚΕΥΑΣ Δ. ΔΡΟΣΙΝΟΣ
Α.Δ.Τ. Π 585303

Ο ΔΙΕΥΘΥΝΩΝ ΣΥΜΒΟΥΛΟΣ
ΙΩΑΝΝΗΣ Σ. ΣΤΑΥΡΟΥ
Α.Δ.Τ. Ρ 059750

Ο ΟΙΚΟΝΟΜΙΚΟΣ ΔΙΕΥΘΥΝΤΗΣ
ΟΡΘΟΔΟΞΟΣ Χ. ΝΕΟΦΥΤΟΥ
ΑΡ. ΔΙΑΒ. C 168508

ΠΙΣΤΟΠΟΙΗΤΙΚΟ ΕΛΕΓΧΟΥ ΟΡΚΩΤΩΝ ΕΛΕΓΚΤΩΝ ΛΟΓΙΣΤΩΝ

Προς τους κ.κ Μετόχους της Ανώνυμης Εταιρείας «SPACERPHONE ΤΗΛΕΠΙΚΟΙΝΩΝΙΑΚΕΣ ΥΠΗΡΕΣΙΕΣ Α.Ε., ΕΜΠΟΡΙΑ, ΑΝΤΙΠΡΟΣΩΠΕΥΣΗ & ΠΑΡΟΧΗ ΤΗΛΕΠΙΚΟΙΝΩΝΙΑΚΟΥ ΥΛΙΚΟΥ & ΥΠΗΡΕΣΙΩΝ»

Ελέγξαμε τις ανωτέρω Οικονομικές Καταστάσεις καθώς και το σχετικό Προσάρτημα της Ανώνυμης Εταιρείας «SPACERPHONE ΤΗΛΕΠ/ΚΕΣ ΥΠΗΡΕΣΙΕΣ Α.Ε., ΕΜΠΟΡΙΑ, ΑΝΤΙΠΡΟΣΩΠΕΥΣΗ & ΠΑΡΟΧΗ ΤΗΛΕΠΙΚΟΙΝΩΝΙΑΚΟΥ ΥΛΙΚΟΥ & ΥΠΗΡΕΣΙΩΝ» της εταιρικής χρήσεως που έληξε την 31η Δεκεμβρίου 2000. Ο έλεγχός μας, στα πλαίσια του οποίου λάβαμε και γνώση πλήρους λογιστικού απολογισμού των εργασιών του υποκαταστήματος της εταιρείας, έγινε σύμφωνα με τις διατάξεις του άρθρου 37 του Κωδ. Ν. 2190/1920 «Περί Ανωνύμων Εταιρειών» και τις ελεγκτικές διαδικασίες που κρίναμε κατάλληλες, βάσει των αρχών και κανόνων ελεγκτικής που ακολουθεί το Σώμα Ορκωτών Ελεγκτών Λογιστών. Τέθηκαν στη διάθεσή μας τα βιβλία και στοιχεία που τήρησε η εταιρεία και μας δόθηκαν οι αναγκαίες για τον έλεγχο πληροφορίες και επεξηγήσεις που ζητήσαμε. Η εταιρεία εφάρμοσε ορθά το Ελληνικό Λογιστικό Σχέδιο. Εκτός από την περίπτωση της κατωτέρω παρατηρήσεώς μας Νο 1, δεν τροποποιήθηκε η μέθοδος απογραφής σε σχέση με την προηγούμενη χρήση. Επιληθεύσαμε τη συμφωνία του περιεχομένου της Εκθέσεως Διαχειρίσεως του Διοικητικού Συμβουλίου προς την Τακτική Γενική Συνέλευση των Μετόχων, με τις σχετικές Οικονομικές Καταστάσεις. Το Προσάρτημα περιλαμβάνει τις πληροφορίες που προβλέπονται από την παραγρ. 1 του άρθρου 43α του κωδ. Ν. 2190/1920. Από τον παραπάνω έλεγχο μας προέκυψαν τα εξής: 1. Η εταιρεία κατά την παρούσα χρήση, σε αντίθεση με την προηγούμενη, κάνοντας χρήση των διατάξεων του άρθρου 29 παρ. 1 του Ν. 2556/1997 για τις νέες εταιρείες, δεν διενήργησε αποσβέσεις επί των παγίων στοιχείων της. Αν διενεργούσε τις αποσβέσεις αυτές, όπως κατά την προηγούμενη χρήση, θα ανερχόταν στο ποσό των δρχ. 50.572.361 και θα επιβάρυναν ισόποσα τα αποτελέσματα της χρήσεως. 2. Για απαιτήσεις εκ δρχ. 85.869.000 καθώς και δρχ. 129.874.000 που περιλαμβάνονται στους λογαριασμούς του ισολογισμού «πελάτες» και «επιταγές εισπρακτέες» αντίστοιχα και η είσπραξή τους καθυστερεί, δεν διενεργήθηκε πρόβλεψη για πιθανές απώλειες από τη μη ρευστοποίηση τους. 3. Η εταιρεία βασισμένη στην υπ' αριθμ. 205/1988 γνωμοδότηση της ολομέλειας των Νομικών Συμβούλων Διοικήσεως, δεν σχημάτισε πρόβλεψη αποζημιώσεως του προσωπικού της λόγω εξόδου του από την υπηρεσία για συνταξιοδότηση. Αν σχημάτιζε τέτοια πρόβλεψη σύμφωνα με τις διατάξεις του άρθρου 43α παραγρ. 14 του Ν. 2190/1920, αυτή θα ανερχόταν στο ποσό των δρχ. 15.000.000 περίπου. 4. Η προτεινόμενη διάθεση των κερδών της χρήσεως τελεί υπό την έγκριση της τακτικής Γενικής Συνελεύσεως με απαρτία και πλειοψηφία μετόχων που εκπροσωπούν το σύνολο του μετοχικού κεφαλαίου. Κατά τη γνώμη μας, οι ανωτέρω Οικονομικές Καταστάσεις οι οποίες προκύπτουν από τα βιβλία και στοιχεία της εταιρείας απεικονίζουν μαζί με το Προσάρτημα, αφού ληφθούν υπόψη οι παραπάνω παρατηρήσεις μας, καθώς και η σημασία της εταιρείας κάτω από τον Ισολογισμό, την περιουσιακή διάρθρωση και την οικονομική θέση της εταιρείας κατά την 31η Δεκεμβρίου 2000, καθώς και τα αποτελέσματα της χρήσεως που έληξε αυτή την ημερομηνία, βάσει των σχετικών διατάξεων που ισχύουν και λογιστικών αρχών, οι οποίες έχουν γίνει γενικά παραδεκτές και δεν διαφέρουν από εκείνες που η εταιρεία εφάρμοσε στην προηγούμενη χρήση, εκτός από της περιπτώσεως της ανωτέρω παρατηρήσεώς μας Νο 1.

Αθήνα, 9 Φεβρουαρίου 2001

ΟΙ ΟΡΚΩΤΟΙ ΕΛΕΓΚΤΕΣ ΛΟΓΙΣΤΕΣ

ΚΩΝ/ΝΟΣ Ι. ΠΑΠΑΓΕΩΡΓΙΟΥ
Α.Μ. Σ.Ο.Ε. 11721

ΚΩΝ/ΝΟΣ ΔΕΜΕΤΗΣ
Α.Μ. Σ.Ο.Ε. 10471
Σ.Ο.Λ. α.ε.ο.ε.

ΠΡΟΣΑΡΤΗΜΑ ΤΟΥ ΙΣΟΛΟΓΙΣΜΟΥ ΤΗΣ 31ης ΔΕΚΕΜΒΡΙΟΥ 2000

(βάσει των διατάξεων του κωδικοπ. Ν. 2190/1920, όπως ισχύει)

της SPACERPHONE Α.Ε. ΤΗΛΕΠΙΚΟΙΝΩΝΙΑΚΕΣ ΥΠΗΡΕΣΙΕΣ, ΕΜΠΟΡΙΑ, ΑΝΤΙΠΡΟΣΩΠΕΥΣΗ & ΠΑΡΟΧΗ ΤΗΛΕΠΙΚΟΙΝΩΝΙΑΚΟΥ ΥΛΙΚΟΥ & ΥΠΗΡΕΣΙΩΝ

Α.Φ.Μ.: 094501119

Α.Ρ.Μ.Α.Ε.: 39797/01NT/B/98/109

Για να καταστούν οι Οικονομικές Καταστάσεις της χρήσεως 2000 σαφείς και να εμφανίζουν την πραγματική εικόνα της περιουσιακής διαρθρώσεως και χρηματοοικονομικής θέσεως και των αποτελεσμάτων χρήσεως της εταιρείας, παρατίθενται οι κατωτέρω πληροφορίες και επεξηγήσεις, σύμφωνα με τις διατάξεις του κωδ. Ν. 2190/1920.

1. Σύνομη κατάρτιση και δομή των οικονομικών καταστάσεων - Παρεκκλίσεις που έγιναν χάριν της αρχής της πραγματικής εικόνας.

1.1 Παρέκκλιση από τις σχετικές διατάξεις περί καταρτίσεως των ετήσιων οικονομικών καταστάσεων, που κρίθηκε απαραίτητη για την εμφάνιση, με απόλυτη σαφήνεια, της πραγματικής εικόνας που απαιτεί η διάταξη της παρ. 2 του άρθρου αυτού (Άρθρο 42α παρ. 3)

Δεν έγινε.

1.2 Παρέκκλιση από την αρχή του αμετάβλητου της δομής και μορφής εμφανίσεως του ισολογισμού και του λογαριασμού «αποτελέσματα χρήσεως» (Άρθρο 42β παρ. 1)

Δεν έγινε.

1.3 Καταχώρηση στον προσιδιάζοντα λογαριασμό στοιχείου σχετιζόμενου με περισσότερους υποχρεωτικούς λογαριασμούς. Προσθήκη λογαριασμών. (Άρθρο 42β παρ. 2)

Δεν συνέτρεξε τέτοια περίπτωση

1.4 Προσαρμογή στη δομή και στους τίτλους των λογαριασμών με αραβική αρίθμηση, όταν η ειδική φύση της επιχειρήσεως το απαιτεί (Άρθρο 42β παρ. 3)

Δεν συνέτρεξε τέτοια περίπτωση.

1.5 Συμπύξεις λογαριασμών του ισολογισμού που αντιστοιχούν σε αραβικούς αριθμούς, για τις οποίες (συμπύξεις) συντρέχουν οι προϋποθέσεις της διατάξεως αυτής (Άρθρο 42β παρ. 4)

Δεν έγιναν.

1.6 Αναμορφώσεις κονδυλίων προηγούμενης χρήσεως για να καταστούν ομοειδή και συγκρίσιμα με τα αντίστοιχα κονδύλια της κλεισμένης χρήσεως (Άρθρο 42β παρ.5)

Ποσό δρχ. 31.541.348 μεταφέρθηκε από τον λογ. Β.4 «Λοιπά Έξοδα Εγκ/σεως» στον λογ.ΠΙ.6 «Επιπλα και Λοιπός Εξοπλισμός» και αντίστοιχα αποσβέσεις ποσού δρχ. 6.308.270.

1.7 Ισοτιμία δραχμής - EURO στην περίπτωση που οι ετήσιες οικονομικές καταστάσεις δημοσιεύθηκαν και σε EURO. (Άρθρο 43β παρ.2)

Δημοσιεύθηκαν μόνο σε δραχμές.

2. Αποτίμηση περιουσιακών στοιχείων (Άρθρο 43α παρ. 1α)

2.1 Μέθοδοι αποτιμήσεως των περιουσιακών στοιχείων και υπολογισμού των αποσβέσεων καθώς και των προβλέψεων για υποτιμήσεις τους. (Άρθρο 43α παρ.1α)

(1) Πάγια περιουσιακά στοιχεία

Τα πάγια περιουσιακά στοιχεία της εταιρείας αποτιμήθηκαν στην αξία κτήσεώς τους. Δεν διενεργήθηκαν αποσβέσεις στην παρούσα χρήση βάση της παρ.1 του αρθ.29 του Ν.2556/1997 για τις νέες επιχειρήσεις.

(2) Περίπτωση υποτιμήσεως

Δεν συνέτρεξε περίπτωση σχηματισμού προβλέψεων υποτιμήσεως.

(3) Συμμετοχές - Χρεόγραφα

Δεν υπάρχουν.

(4) Αποθέματα

Τα αποθέματα αποτιμήθηκαν στην κατ' είδος χαμηλότερη τιμή μεταξύ της τιμής κτήσεως και της κατά την 31/12/2000 τιμής αγοράς τους. Για τον προσδιορισμό της τιμής κτήσεως εφαρμόστηκε η μέθοδος της μέσης τιμής, όπως και την προηγούμενη χρήση.

(5) Μέθοδοι υπολογισμού αποσβέσεων και προβλέψεων

Δεν διενεργήθηκαν αποσβέσεις επί των παγίων περιουσιακών στοιχείων. Οι αποσβέσεις επί των εξόδων εγκαταστάσεως διενεργήθηκαν βάση των διατάξεων του Ν.2190/1920.

Δεν σχηματίστηκε πρόβλεψη αποζημίωσης προσωπικού λόγω εξόδου από την υπηρεσία. Πρόβλεψη επισφαλών απαιτήσεων του Ν. 2065/92 δεν έγινε.

(6) Λοιπές πληροφορίες

Οι αποσβέσεις της χρήσης το ύψος των οποίων ανήλθε στο ποσό των δρχ. 6.363.299 κατανεμήθηκαν ως ακολούθως:

- Στα έξοδα διοικητικής λειτουργίας 2.121.100

- Στα έξοδα λειτουργίας διάθεσης 4.242.199

ΣΥΝΟΛΟ Δρχ. 6.363.299

2.2 Βάσεις μετατροπής σε δραχμές περιουσιακών στοιχείων εκφρασμένων σε ξένο νόμισμα (Ξ.Ν.) και λογιστικός χειρισμός των συναλλαγματικών διαφορών (Άρθρο 43α παρ. 1α)

Οι υποχρεώσεις σε ξένο νόμισμα ήταν σε Ευρώ και αποτιμήθηκαν με βάση την κλειδωμένη ισοτιμία του Ευρώ της 31.12.2000. Οι συναλλαγματικές διαφορές που προέκυψαν κατά την αποτίμηση ήταν πιστωτικές με αξία δρχ. 301.982 και μεταφέρθηκαν στα αποτελέσματα χρήσεως. Απαιτήσεις σε Ξ.Ν. δεν υπήρχαν.

2.3 Παρέκκλιση από τις μεθόδους και τις βασικές αρχές αποτιμήσεως. Εφαρμογή ειδικών μεθόδων αποτιμήσεως (Άρθρο 43 παρ. 2)

Δεν έγινε, εκτός από την περίπτωση της μη διενέργειας αποσβέσεων επί των παγίων στοιχείων.

2.4 Αλλαγή μεθόδου υπολογισμού της τιμής κτήσεως ή του κόστους παραγωγής των αποθεμάτων ή των κινητών αξιών (Άρθρο 43 παρ. 7β)

Δεν έγινε.

2.5 Παράθεση της διαφοράς, μεταξύ της αξίας αποτιμήσεως των αποθεμάτων και κινητών αξιών και της τρέχουσας τιμής αγοράς τους, εφόσον είναι αξιόλογη (Άρθρο 43 παρ. 7γ)

Δεν είναι αξιόλογη η διαφορά.

2.6 Ανάλυση και επεξήγηση της γενομένης μέσα στη χρήση, με βάση ειδικό νόμο, αναπροσαρμογής της αξίας των παγίων περιουσιακών στοιχείων και παράθεση της κινήσεως του λογαριασμού «Διαφορές αναπροσαρμογής» (Άρθρο 43 παρ. 9)

Δεν έγινε αναπροσαρμογή της αξίας των παγίων περιουσιακών στοιχείων μέσα στη χρήση.

3. Πάγιο ενεργητικό και έξοδα εγκαταστάσεως

3.1 Μεταβολές παγίων στοιχείων και εξόδων εγκαταστάσεως (πολυετούς αποσβέσεως) (Άρθρο 42ε παρ. 8)

Οι μεταβολές που έγιναν μέσα στην χρήση στα στοιχεία του παγίου ενεργητικού και στις αποσβέσεις τους, παρατίθενται στον παρακάτω πίνακα :

ΜΕΤΑΒΟΛΕΣ ΑΞΙΑΣ ΠΑΓΙΩΝ				
	Αξία Κτήσεως Δεκ.99	ΠΛΕΟΝ Αγορές	ΠΛΕΟΝ Αναμορφώσεις	ΥΠΟΛΟΙΠΑ 31.12.2000
ΚΤΙΡΙΑ & ΤΕΧΝΙΚΑ ΕΡΓΑ	20.903.921	12.312.283	0	33.216.204
ΜΗΧΑΝΗΜΑΤΑ-ΤΕΧΝΙΚΕΣ ΕΓΚΑΤΑΣΤΑΣΕΙΣ & ΛΟΙΠΟΣ ΜΗΧΑΝΟΛ. ΕΞΟΠΛΙΣΜΟΣ	28.250	3.715.350	0	3.743.600
ΜΕΤΑΦΟΡΙΚΑ ΜΕΣΑ	794.120	0	0	794.120
ΕΠΙΠΛΑ & ΛΟΙΠΟΣ ΕΞΟΠΛΙΣΜΟΣ	67.612.184	63.861.469	31.541.348	163.015.001
ΣΥΝΟΛΟ	89.338.475	79.889.102	31.541.348	200.768.925

ΜΕΤΑΒΟΛΕΣ ΑΠΟΣΒΕΣΕΩΝ				
	Αξία Κτήσεως Δεκ.99	ΠΛΕΟΝ Αγορές	ΠΛΕΟΝ Αναμορφώσεις	ΥΠΟΛΟΙΠΑ 31.12.2000
ΚΤΙΡΙΑ & ΤΕΧΝΙΚΑ ΕΡΓΑ	3.957.048	0	0	3.957.048
ΜΗΧΑΝΗΜΑΤΑ-ΤΕΧΝΙΚΕΣ ΕΓΚΑΤΑΣΤΑΣΕΙΣ & ΛΟΙΠΟΣ ΜΗΧΑΝΟΛ. ΕΞΟΠΛΙΣΜΟΣ	28.249	0	0	28.249
ΜΕΤΑΦΟΡΙΚΑ ΜΕΣΑ	143.437	0	0	143.437
ΕΠΙΠΛΑ & ΛΟΙΠΟΣ ΕΞΟΠΛΙΣΜΟΣ	37.548.302	0	6.308.270	43.856.572
ΣΥΝΟΛΟ	41.677.036	0	6.308.279	47.985.306

3.2 Ανάλυση προσθέτων αποσβέσεων (Άρθρο 43 παρ. 5δ)

Δεν πραγματοποιήθηκαν.

3.3 Προβλέψεις για υποτίμηση ενσώματων παγίων περιουσιακών στοιχείων (Άρθρο 43 παρ. 5ε)

Δεν σχηματίστηκαν.

3.4 Ανάλυση και επεξήγηση των ποσών των εξόδων εγκαταστάσεως (πολυετούς αποσβέσεως) που αφορούν τη χρήση (Άρθρο 43 παρ. 3ε)

Οι μεταβολές που έγιναν μέσα στη χρήση παρατίθενται στον παρακάτω πίνακα.

ΜΕΤΑΒΟΛΕΣ ΑΞΙΑΣ ΕΞΟΔΩΝ ΕΓΚΑΤΑΣΤΑΣΕΩΣ				
	Αξία Κτήσεως Δεκ.99	ΠΛΕΟΝ Έξοδα Χρήσ.	ΜΕΙΟΝ Αναμορφώσεις	ΥΠΟΛΟΙΠΑ 31.12.2000
ΕΞΟΔΑ ΙΔΡΥΣΕΩΣ & ΠΡΩΤΗΣ ΕΓΚΑΤΑΣΤΑΣΕΩΣ	1.450.000	225.000	0	1.675.000
ΛΟΓΙΣΜΙΚΟ Η/Υ	11.445.000	6.099.090	0	17.544.090
ΛΟΙΠΑ ΕΞΟΔΑ ΠΟΛΥΕΤΟΥΣ ΑΠΟΣΒΕΣΗΣ	60.259.037	2.725.240	31.541.348	31.442.929
ΣΥΝΟΛΟ	73.154.037	9.049.330	31.541.348	50.662.019

ΜΕΤΑΒΟΛΕΣ ΑΠΟΣΒΕΣΩΝ ΑΞΙΑΣ ΕΞΟΔΩΝ ΕΓΚΑΤΑΣΤΑΣΕΩΣ

	Αξία Κτήσεως Δεκ.99	ΠΛΕΟΝ Έξοδα Χρήσ.	ΜΕΙΟΝ Αναμορφώσεις	ΥΠΟΛΟΙΠΑ 31.12.2000
ΕΞΟΔΑ ΙΔΡΥΣΕΩΣ & ΠΡΩΤΗΣ ΕΓΚΑΤΑΣΤΑΣΕΩΣ	290.000	301.803	0	591.803
ΛΟΓΙΣΜΙΚΟ Η/Υ	2.452.917	0	0	2.452.917
ΛΟΙΠΑ ΕΞΟΔΑ ΠΟΛΥΤΟΥΣ ΑΠΟΣΒΕΣΗΣ	12.051.807	6.061.496	6.308.270	11.805.033
ΣΥΝΟΛΟ	14.794.724	6.363.299	6.308.270	14.849.753

3.5 Τα ποσά και ο λογιστικός χειρισμός των συναλλαγματικών διαφορών που προέκυψαν στην παρούσα χρήση, κατά την πληρωμή (δόσεων) και /ή την αποτίμηση στο τέλος της χρήσεως δανείων ή πιστώσεων, χρησιμοποιηθέντων αποκλειστικά για κτήσεις πάγιων στοιχείων (Άρθρο 43 παρ. 3γ)

Δεν υφίστανται.

3.6 Ανάλυση και επεξήγηση των κονδυλίων «Έξοδα ερευνών και αναπτύξεως», «Παραχωρήσεις και δικαιώματα βιομηχανικής ιδιοκτησίας» και «Υπεραξία επιχειρήσεως (GOOD WILL)» (Άρθρο 43 παρ. 4 εδάφ. α' και β')

Δεν υπάρχουν τέτοια κονδύλια.

4. Συμμετοχές

4.1 Συμμετοχές στο κεφάλαιο άλλων επιχειρήσεων με ποσοστό μεγαλύτερο από 10% (Άρθρο 43α παρ. 1β)

Η Εταιρία δεν έχει συμμετοχές σε άλλες εταιρίες.

4.2 Όταν η ΑΕ συμμετέχει στο κεφάλαιο άλλων επιχειρήσεων στις οποίες η ΑΕ είναι απεριόριστα ευθυνόμενος εταίρος.

Δεν συντρέχει η περίπτωση αυτή.

4.3 Σύνταξη ενοποιημένων Οικονομικών Καταστάσεων στις οποίες περιλαμβάνονται και οι οικονομικές καταστάσεις της εταιρίας (Άρθρο 43α παρ. 1ε)

Οι Οικονομικές Καταστάσεις της Εταιρίας περιλαμβάνονται στις ενοποιημένες Οικονομικές Καταστάσεις της εταιρίας «ΟΜΙΛΟΣ ΙΝΤΕΑΛ ΑΒΕΕΔΕΣ» και της εταιρίας «SPACE HELLAS A.E».

5. Αποθέματα

5.1 Αποτίμηση αποθεμάτων κατά παρέκκλιση από τους κανόνες αποτιμώσεως του άρθρου 43, για λόγους φορολογικών ελαφρύνσεων (Άρθρο 43α παρ. 1α)

Δεν έγινε καμία παρέκκλιση από τις αρχές αποτιμώσεως.

5.2 Διαφορές από υποτίμηση κυκλοφορούντων στοιχείων ενεργητικού και λόγοι στους οποίους οφείλονται (Άρθρο 43α παρ. 1)

Δεν υπάρχουν.

6. Μετοχικό Κεφάλαιο

6.1 Κατηγορίες μετοχών, στις οποίες διαιρείται το Μετοχικό Κεφάλαιο (Άρθρο 43α παρ. 1δ)

ΕΙΔΟΣ	ΑΡΙΘΜΟΣ	ΟΝΟΜ. ΑΞΙΑ	ΣΥΝΟΛΙΚΗ ΑΞΙΑ
Ονομαστικές Μετοχές	10.000	10.000	100.000.000

6.2 Εκδοθείσες μέσα στη χρήση μετοχές για αύξηση του Μετοχικού Κεφαλαίου (Άρθρο 43α παρ. 1γ)

Δεν συντέρεξε τέτοια περίπτωση.

6.3 Εκδοθέντες τίτλοι και ενσωματωμένα σ' αυτούς δικαιώματα (Άρθρο 43α παρ. 1ε και 42ε παρ. 10)

Δεν υφίστανται άλλοι τίτλοι πέραν των ονομαστικών μετοχών.

6.4 Απόκτηση ιδίων μετοχών μέσα στην παρούσα χρήση (Άρθρο 43α παρ. 1στ)

Δεν αποκτήθηκαν από την εταιρία ίδιες μετοχές.

7. Προβλέψεις και υποχρεώσεις

7.1 Ανάλυση του λογαριασμού «Λοιπές προβλέψεις» αν το ποσό του είναι σημαντικό (Άρθρο 42ε παρ. 14 εδάφ. δ)

Δεν υπάρχουν.

7.2 Οι οικονομικές δεσμεύσεις από συμβάσεις κ.λπ. που δεν εμφανίζονται στους λογαριασμούς τάξεως. Υποχρεώσεις καταβολής ειδικών μηνιαίων παροχών και οικονομικές δεσμεύσεις για συνδεδεμένες επιχειρήσεις (Άρθρο 43α παρ. 1ζ)

Δεν υπάρχουν εταιρικές εγγυήσεις κατά την 31 Δεκεμβρίου 2000 πέραν αυτών που εμφανίζονται στους λογ/σμούς τάξεως.

7.3 Πιθανές οφειλές σημαντικών ποσών φόρων και ποσά φόρων που ενδεχομένως να προκύψουν σε βάρος της κλεισμένης και των προηγούμενων χρήσεων, εφόσον δεν εμφανίζονται στις υποχρεώσεις ή στις προβλέψεις (Άρθρο 43α παρ. 1ιβ)

Δεν υπάρχουν.

7.4 Μακροπρόθεσμες υποχρεώσεις πάνω από 5 έτη (Άρθρο 43α παρ. 1στ)

Δεν υπάρχουν

7.5 Υποχρεώσεις καλυπτόμενες με εμπράγματα ασφάλειες (Άρθρο 43α παρ. 1στ)

Δεν υπάρχουν πέραν των εγγυήσεων που αναφέρονται στην παράγραφο 10.1

8. Μεταβατικοί Λογαριασμοί

8.1 Ανάλυση των κονδυλίων των μεταβατικών λογαριασμών «ΕΝΕΡΓΗΤΙΚΟΥ» και «ΠΑΘΗΤΙΚΟΥ» (Άρθρο 42ε παρ. 12)

ΕΝΕΡΓΗΤΙΚΟ

ΕΞΟΔΑ ΧΡΗΣΕΩΣ ΕΙΣΠΡΑΚΤΕΑ

Συμμετοχή εταιριών στη διαφήμιση	41.789.149
Συμμ/χή Cosmote σε προωθ. ενέργειες	100.000.000
Προμήθειες επί εξοφλ. λογ/μών (airtime)	250.000.000
Έσοδα χρήσεως εισπρακτέα (Πρόγρ. Μεγάλων Χρηστών Cosmote)	9.240.000
Έσοδα χρήσεως εισπρακτέα (Πρόγρ. Μεγάλων Πελατών Cosmote)	28.000.000
ΣΥΝΟΛΟ ΕΞΟΔΩΝ ΧΡΗΣΕΩΣ ΕΙΣΠΡ.	429.029.149

ΠΑΘΗΤΙΚΟ

ΕΞΟΔΑ ΧΡΗΣΕΩΣ ΔΟΥΛΕΥΜΕΝΑ

Α) Προμήθειες συνδέσεων	60.179.180
Β) Τόκοι χρήσεως	9.208.000
Γ) ΔΕΗ	103.000
Δ) Τηλεφωνικά - τηλεγραφικά	1.551.691
ΣΥΝΟΛΟ ΠΑΘΗΤΙΚΟΥ	71.041.871

9. Λογαριασμοί τάξεως

9.1 Ανάλυση των λογαριασμών τάξεως, στην έκταση που δεν καλύπτεται η υποχρέωση αυτή από τις πληροφορίες της επόμενης παραγράφου 10. (Άρθρο 42ε παρ. 11)

Δεν υπάρχουν.

10. Χορηγηθείσες εγγυήσεις και εμπράγματα ασφάλειες

10.1 Εγγυήσεις και εμπράγματα ασφάλειες που χορηγήθηκαν από την εταιρία (Άρθρο 42ε παρ. 9)

ΕΓΓΥΗΣΕΙΣ & ΕΜΠΡΑΓΜΑΤΕΣ ΑΣΦΑΛΕΙΕΣ

Εγγυητ. Επιστολές καλής εκτελέσεως συμβάσεων με προμηθευτές	75.000.000
ΣΥΝΟΛΟ	75.000.000

11. Αμοιβές, προκαταβολές και πιστώσεις σε όργανα διοικήσεως

11.1 Αμοιβές μελών οργάνων διοικήσεως και διευθύνσεως της εταιρίας (Άρθρο 43α παρ. 1γ)

Δεν υπάρχουν.

11.2 Υποχρεώσεις που δημιουργήθηκαν ή αναλήφθηκαν για βοηθήματα σε αποχωρήσαντα την παρούσα χρήση μέλη οργάνων διοικήσεως και διευθύνσεως της εταιρίας (Άρθρο 43α παρ. 1γ)

Δεν υπάρχουν.

11.3 Δοθείσες προκαταβολές και πιστώσεις σε όργανα διοικήσεως (μέλη διοικητικών συμβουλίων και διαχειριστές) (Άρθρο 43α παρ. 1ιδ)

Δεν υπάρχουν.

12. Αποτελέσματα χρήσεως

12.1 Κύκλος εργασιών κατά κατηγορίες δραστηριότητας και γεωγραφικές αγορές. (Ο κύκλος εργασιών λαμβάνεται όπως καθορίζεται στο άρθρο 42ε παρ. 15 εδάφ. α') (Άρθρο 43α παρ. 1η)

ΠΩΛΗΣΕΙΣ ΕΣΩΤΕΡΙΚΟΥ

- Εμπορεύματα	7.590.974.463
- Λοιπά αποθέματα	570.658
- Παροχή Υπηρεσίας	5.828.555.117
ΣΥΝΟΛΟ	13.420.100.238

12.2 Μέσος όρος του απασχοληθέντος κατά τη διάρκεια της χρήσεως προσωπικού και κατηγορίες αυτού, με το συνολικό κόστος τους. Διευκρινίζεται ότι, στο «Διοικητικό (υπαλληλικό) προσωπικό» περιλαμβάνεται το με μηνιαίο μισθό αμειβόμενο προσωπικό και στο «εργατοτεχνικό προσωπικό» οι αμειβόμενοι με ημερομίσθιο (Άρθρο 43α παρ. 1Θ)

ΚΑΤΗΓΟΡΙΑ ΠΡΟΣΩΠΙΚΟΥ	ΑΡΙΘΜΟΣ	ΑΚΑΘΑΡΙΣΤΕΣ ΑΠΟΔΟΧΕΣ	ΕΡΓΟΔΟΤΙΚΕΣ ΕΙΣΦΟΡΕΣ	ΣΥΝΟΛΙΚΟ ΚΟΣΤΟΣ ΜΙΣΘΟΔΟΣΙΑΣ
Μισθωτοί	54	306.639.458	72.261.884	378.901.342
ΣΥΝΟΛΟ	54	306.639.458	72.261.884	378.901.342

12.3 Ανάλυση των έκτακτων και ανόργανων εξόδων και εσόδων (δηλαδή των λογαριασμών «έκτακτα και ανόργανα έξοδα» και «έκτακτα και ανόργανα έσοδα» (Άρθρο 42ε παρ. 15β)

1. ΕΚΤΑΚΤΑ & ΑΝΟΡΓΑΝΑ ΕΣΟΔΑ

Α) Πιστωτικοί τόκοι	0
Β) Πιστωτικές συναλλαγματικές διαφορές	0

2. ΕΚΤΑΚΤΑ & ΑΝΟΡΓΑΝΑ ΕΞΟΔΑ

Α) Χρεωστικές συν/κές διαφορές	14.052.891
Β) Λοιπά έκτακτα και ανόργανα έξοδα	11.528.296
	25.581187

12.4 Ανάλυση των λογαριασμών «έσοδα προηγούμενων χρήσεων», «Έσοδα από προβλέψεις προηγούμενων χρήσεων» και «Έξοδα προηγούμενων χρήσεων» καθώς και «προβλέψεων για έκτακτους κινδύνους». (Άρθρο 42ε παρ. 15β)

Δεν υπάρχουν.

12.5 Οποιοσδήποτε άλλες πληροφορίες που απαιτούνται από ειδικές διατάξεις της νομοθεσίας που ισχύει κάθε φορά. (Άρθρο 43α παρ. 1ιζ)

Δεν υπάρχουν.

12.6 Οποιοσδήποτε άλλες πληροφορίες που κρίνονται αναγκαίες για την επίτευξη των σκοπών της αρτιότερης πληροφόρησης των μετόχων και των τρίτων και της παρουσίασης μιας πιστής εικόνας της περιουσίας, της χρηματοοικονομικής θέσης, και των αποτελεσμάτων χρήσεως της εταιρίας. (Άρθρο 43α παρ. 1ιζ)

Η εταιρία δεν έχει ελεγχθεί φορολογικά από της ιδρύσεώς της.

Ο ΠΡΟΕΔΡΟΣ ΤΟΥ Δ.Σ.
ΠΑΡΑΣΚΕΥΑΣ Δ. ΔΡΟΣΙΝΟΣ
Α.Δ.Τ. Π 585303

Ο ΔΙΕΥΘΥΝΩΝ ΣΥΜΒΟΥΛΟΣ
ΙΩΑΝΝΗΣ Σ. ΣΤΑΥΡΟΥ
Α.Δ.Τ. Ρ 059750

Ο ΟΙΚΟΝΟΜΙΚΟΣ ΔΙΕΥΘΥΝΤΗΣ
ΟΡΘΟΔΟΣΟΣ Χ. ΝΕΟΦΥΤΟΥ
ΑΡ.ΔΙΑΒ. C 168508

Βεβαιώνεται ότι το ανωτέρω προσάρτημα αποτελείται από δώδεκα (12) σελίδες και είναι αυτό που αναφέρεται στο Πιστοποιητικό Ελέγχου που χορηγήθηκε με ημερομηνία 9 Φεβρουαρίου 2001.

ΟΙ ΟΡΚΩΤΟΙ ΕΛΕΓΚΤΕΣ ΛΟΓΙΣΤΕΣ

ΚΩΝ/ΝΟΣ Ι. ΠΑΠΑΓΕΩΡΓΙΟΥ
Α.Μ. Σ.Ο.Ε. 11721
Σ.Ο.Λ. α.ε.ο.ε.

ΚΩΝ/ΝΟΣ Β. ΔΕΜΕΤΗΣ
Α.Μ. Σ.Ο.Ε. 10471
Σ.Ο.Λ. α.ε.ο.ε.

**ΕΚΘΕΣΗ ΔΙΑΧΕΙΡΙΣΕΩΣ ΤΟΥ ΔΙΟΙΚΗΤΙΚΟΥ ΣΥΜΒΟΥΛΙΟΥ ΤΗΣ SPACERPHONE Α.Ε.
ΤΗΛΕΠΙΚΟΙΝΩΝΙΑΚΕΣ ΥΠΗΡΕΣΙΕΣ, ΕΜΠΟΡΙΑ, ΑΝΤΙΠΡΟΣΩΠΕΥΣΗΣ
ΤΗΛΕΠΙΚΟΙΝΩΝΙΑΚΟΥ ΥΛΙΚΟΥ ΚΑΙ ΥΠΗΡΕΣΙΩΝ**

Προς την Τακτική Γενική Συνέλευση των Μετόχων

Κύριοι Μέτοχοι,

Έχουμε την τιμή να θέσουμε υπ' όψιν σας προς έγκριση τον ισολογισμό της εταιρίας μας της διαχειριστικής περιόδου 01/01/2000-31/12/2000 και να σας παρέχουμε τις παρακάτω εξηγήσεις.

Ο ισολογισμός τον οποίο καλείσθε να εγκρίνετε, αντίγραφο του οποίου σας έχουν διανεμηθεί συντάχθηκε με προσοχή και επιμέλεια, σύμφωνα με τις διατάξεις του Κωδ. Ν. 2190/1920 και του ΚΒΣ καθώς και του καταστατικού της εταιρίας.

Απεικονίζει ακριβώς την οικονομική κατάσταση της εταιρίας στις 31/12/00, όπως και τα πραγματοποιηθέντα αποτελέσματα κατά την χρήση 01/01-31/12/2000.

1. Εξέλιξη των εργασιών της εταιρίας

Το συνολικό ύψος του κάθε σκέλους του Ισολογισμού είναι δρχ. 4.448.328.851. Από το ποσό αυτό δρχ. 188.595.885 αντιπροσωπεύουν την αναπόσβεστη αξία του Πάγιου Ενεργητικού και των Εξόδων πολυετούς απόσβεσης.

Το κυκλοφορούν Ενεργητικό ανέρχεται σε δρχ. 3.830.043.817 και αναλύεται ως εξής:

Αποθέματα	δρχ.	390.317.656
Απαιτήσεις	δρχ.	3.272.551.069
Διαθέσιμα	δρχ.	167.175.092

Οι μεταβατικοί λογαριασμοί ενεργητικού ανέρχονται σε δρχ. 429.029.149 και αφορούν έσοδα χρήσεως εισπρακτέα.

Όσον αφορά το σκέλος του Παθητικού, το σύνολο των ιδίων κεφαλαίων ανέρχεται σε δρχ. 477.104.891 και αναλύεται ως εξής:

Μετοχικό κεφάλαιο	δρχ.	100.000.000
Αποθεματικά κεφάλαια	δρχ.	34.230.285
Υπόλοιπο κερδών χρήσεως εις νέο	δρχ.	342.874.606

Οι βραχυπρόθεσμες υποχρεώσεις της εταιρίας ανέρχονται σε δρχ. 3.900.182.089.

Οι μεταβατικοί λογαριασμοί παθητικού ανέρχονται σε δρχ. 71.041.871 και αφορούν έξοδα χρήσεως δεδουλευμένα.

Όσον αφορά τα αποτελέσματα της χρήσης 01/01-31/12/2000, ο κύκλος εργασιών ανέρχεται σε δρχ. 13.420.100.238. Τα έξοδα διοικητικής λειτουργίας και λειτουργίας διαθέσεως της εταιρίας ανέρχονται σε δρχ. 911.096.108 στα οποία περιλαμβάνονται οι αποσβέσεις των παγίων περιουσιακών στοιχείων συνολικού ποσού δρχ. 6.363.299. Τα χρηματοοικονομικά αποτελέσματα (έξοδα) είναι δρχ. 148.506.840. Τέλος, τα καθαρά αποτελέσματα (κέρδη) χρήσεως προ φόρων ανέρχονται σε δρχ. 293.440.152.

2. Προβλεπόμενη πορεία της εταιρίας

Όπως προκύπτει από την μέχρι τώρα πορεία των εργασιών της εταιρίας και από τον ήδη καταρτισθέντα προϋπολογισμό της για το 2001, και η τρέχουσα χρήση αναμένεται να φέρει ικανοποιητικά αποτελέσματα. Με βάση τον καταρτισθέντα προϋπολογισμό, τα κέρδη της εταιρίας για το 2001 προβλέπεται να παρουσιάσουν μείωση σε σχέση με την προηγούμενη χρήση, λόγω κυρίως του έντονου ανταγωνισμού αλλά και του υψηλού ποσοστού διεύθυν-

σης στην αγορά της κινητής τηλεφωνίας στην Ελλάδα κατά το παρελθόν διάστημα. Οι νέες υπηρεσίες και οι νέες τεχνολογίες δεν προβλέπεται κατά το τρέχον έτος να παρουσιάσουν την προσδοκώμενη εμπορική εκμετάλλευση. Τούτο θα πραγματοποιηθεί κατά το επόμενο έτος.

3. Άλλα σημαντικά γεγονότα

Το 2000 ήταν μία αρκετά επιτυχημένη χρονιά για την SPACERPHONE από πλευράς νέων συνεργασιών και νέων δραστηριοτήτων.

Πιο αναλυτικά σας αναφέρουμε τα ακόλουθα:

- Η SPACERPHONE ξεκίνησε την επίσημη συνεργασία της με την OTENET ως κύριος αντιπρόσωπος. Ο τομέας του Internet στον οποίο ξεκίνησε δραστηριότητες είναι από τους πιο ραγδαία αναπτυσσόμενους στην Ελληνική αγορά.
- Η SPACERPHONE ξεκίνησε τη δημιουργία website και online shop. Σκοπεύει να έχει πολύ δυναμική παρουσία στο χώρο του Internet και των νέων τεχνολογιών και γι αυτό το λόγο έχει ξεκινήσει την εξεύρεση νέων συνεργατών στον χώρο των online shops. Έχει ήδη επιτευχθεί συνεργασία με την εταιρία PROMOTA με το online shop www.prom.gr.
- Το Εμπορικό δίκτυο αναπτύσσεται δυναμικά σε όλη την Ελλάδα με νέες συνεργασίες με ήδη επιτυχημένες αλυσίδες όπως ΕΝΕΡΓΟΠΟΛΙΣ, ΔΗΣΙΟΣ, ΖΑΧΣ, ΠΑΠΙΣΤΑΣ, κλπ.
- Το δίκτυο των SPACERPHONE SHOPS αναπτύσσεται δυναμικά. Το 2000 σηματοδοτήθηκαν 22 νέα επιλεγμένα καταστήματα σε όλη την Ελλάδα ως SPACERPHONE COSMOTE. Σήμερα συνολικά υπάρχουν 37 SPACERPHONE SHOPS. Επίσης τοποθετήθηκαν 100 φωτεινά φανάρια σε καταστήματα του δικτύου πανελλαδικά.
- Η SPACERPHONE προχώρησε στη δημιουργία ιδιόκτητης αλυσίδας καταστημάτων με άνοιγμα δύο ιδιόκτητων καταστημάτων, στην Αθήνα Αμφιθέας 5 και στη Θεσσαλονίκη Γ. Παπανδρέου 13. Από αυτά τα καταστήματα διακινείται μεγάλη γκάμα προϊόντων κινητής τηλεφωνίας, Internet και πληροφορικής.
- Η SPACERPHONE ανέλαβε αποκλειστικά την κινητή τηλεφωνία σε σχέση με τις δύο μητρικές της εταιρίες και ενοποίησε το δίκτυο και τους πελάτες της SPACE HELLAS και της IDEAL με το δίκτυο της SPACERPHONE.
- Αναδιοργανώθηκε η εταιρία και προσλήφθηκαν νέα αξιολογικά στελέχη. Με την αύξηση των αναγκών της εταιρίας δημιουργήθηκαν νέα τμήματα, όπως το τμήμα Μεγάλων Πελατών, Ανάπτυξης Δικτύου Καταστημάτων, Μηχανογράφησης, και Πωλήσεων Ειδικών Προϊόντων.

Με βάση όλα τα παραπάνω αναφερθέντα, το πιστοποιητικό των ελεγκτών, καθώς και το προσάρτημα του ισολογισμού της 31ης Δεκεμβρίου 2000, έχετε νομίζουμε, κύριοι Μέτοχοι, όλα τα απαραίτητα στοιχεία για να μας χορηγήσετε την από τον Νόμο απαλλαγή μας, όπως προβλέπεται από το καταστατικό της εταιρίας.

Ν. Σμύρνη, 5 Φεβρουαρίου 2001

Εντολή του Διοικητικού Συμβουλίου,

Π. Δ. ΔΡΟΣΙΝΟΣ

ΠΡΟΕΔΡΟΣ Δ.Σ.

Βεβαιώνεται ότι η ανωτέρω έκθεση αποτελείται από τέσσερις (3) τρεις σελίδες και είναι εκείνη που αναφέρεται στο πιστοποιητικό ελέγχου που χορηγήθηκε με ημερομηνία 9 Φεβρουαρίου 2001.

ΟΙ ΟΡΚΩΤΟΙ ΕΛΕΓΚΤΕΣ ΛΟΓΙΣΤΕΣ

ΚΩΝ/ΝΟΣ Ι. ΠΑΠΑΓΕΩΡΓΙΟΥ
Α.Μ. Σ.Ο.Ε. 11721
Σ.Ο.Λ. Α.Ε.Ο.Ε.

ΚΩΝ/ΝΟΣ ΔΕΜΕΤΗΣ
Α.Μ. Σ.Ο.Ε. 10471
Σ.Ο.Λ. Α.Ε.Ο.Ε.

EUROSKILLS A.E.

ΙΣΟΛΟΓΙΣΜΟΣ ΤΗΣ 31ης ΔΕΚΕΜΒΡΙΟΥ 2000 - 5η ΕΤΑΙΡΙΚΗ ΧΡΗΣΗ (1 ΙΑΝΟΥΑΡΙΟΥ 2000 - 31 ΔΕΚΕΜΒΡΙΟΥ 2000)
ΑΡ. Μ.Α.Ε. 32902/01ΑΤ/Β/95/39

ΕΝΕΡΓΗΤΙΚΟ	Ποσά κλειομένης χρήσεως 2000			Ποσά προηγούμενης χρήσεως 1999		
	Αξία κτήσεως	Αποσβέσεις	Αναπόβ. αξία	Αξία κτήσεως	Αποσβέσεις	Αναπόβ. αξία
Β. ΕΞΟΔΑ ΕΓΚΑΤΑΣΤΑΣΕΩΣ						
1. Έξοδα ιδρύσεως και πρώτης εγκαταστάσεως	970.636	0	970.636	970.636	0	970.636
4. Λοιπά έξοδα εγκαταστάσεως	7.410.000	1.482.000	5.928.000	3.810.000	0	3.810.000
	<u>8.380.636</u>	<u>1.482.000</u>	<u>6.898.636</u>	<u>4.780.636</u>	<u>0</u>	<u>4.780.636</u>
Γ. ΠΑΓΙΟ ΕΝΕΡΓΗΤΙΚΟ						
II. Ενσώματες ακινητοποιήσεις						
3. Κτίρια & τεχνικά έργα	74.906.859	5.435.988	69.470.871	67.949.849	0	67.949.849
6. Έπιπλα και λοιπός εξοπλισμός	146.008.635	17.287.628	128.721.007	63.078.472	0	63.078.472
	<u>220.915.494</u>	<u>22.723.616</u>	<u>198.191.878</u>	<u>131.028.321</u>	<u>0</u>	<u>131.028.321</u>
Σύνολο ακινητοποιήσεων (ΓII)	220.915.494	24.205.616	198.191.878	131.028.321	0	131.028.321
III. Συμμετοχές και άλλες μακρ/σμες χρηματοοικονομικές απαιτήσεις						
1. Συμμετοχές σε συνδεδεμένες επιχ.			0	0		
7. Λοιπές μακροπρόθεσμες απαιτήσεις			17.174.400	4.674.400		
			<u>17.174.400</u>	<u>4.674.400</u>		
Σύνολο παγίου ενεργητικού (ΓII + ΓIII)			215.366.278	135.702.721		
Δ. ΚΥΚΛΟΦΟΡΟΥΝ ΕΝΕΡΓΗΤΙΚΟ						
II. Απαιτήσεις						
1. Πελάτες			260.346.679	109.268.507		
3α. Επιταγές εισπρακτέες			0	734.197		
10. Επιφαλείς πελάτες & χρεώστες			8.906.426	0		
11. Χρεώστες διάφοροι			2.366.744	6.881.715		
12. Λογ/σμοί διαχειρίσεως & προκαταβολών			250.128	250.128		
			<u>271.869.977</u>	<u>117.134.547</u>		
III. Χρεόγραφα						
3. Λοιπά χρεόγραφα			101.779.874			
			<u>101.779.874</u>			
IV. Διαθέσιμα						
1. Ταμείο			7.909.585	594.783		
3. Καταθέσεις όψεως και προθεσμίας			22.932.701	15.691.945		
			<u>30.842.286</u>	<u>16.286.728</u>		
Σύνολο κυκλοφορούντος ενεργητικού (ΔII + ΔIII + ΔIV)			404.492.137	133.421.275		
Ε. ΜΕΤΑΒΑΤΙΚΟΙ ΛΟΓΑΡΙΑΣΜΟΙ ΕΝΕΡΓΗΤΙΚΟΥ						
1. Έξοδα επομένων χρήσεων			0	3.269.336		
			<u>0</u>	<u>3.269.336</u>		
ΓΕΝΙΚΟ ΣΥΝΟΛΟ ΕΝΕΡΓΗΤΙΚΟΥ (Β + Γ + Δ + Ε)			626.757.051	277.173.968		

ΠΑΘΗΤΙΚΟ	Ποσά κλειομ. χρήσεως 2000	Ποσά προηγ. χρήσεως 1999
Α. ΙΔΙΑ ΚΕΦΑΛΑΙΑ		
I. Κεφάλαιο		
1. Καταβλημένο (μετοχές 150.600 προς δρχ. 3.200)	481.920.000	121.920.000
	<u>481.920.000</u>	<u>121.920.000</u>
IV. Αποθεματικά κεφάλαια		
1. Τακτικό αποθεματικό	0	0
	<u>0</u>	<u>0</u>
V. Αποτελέσματα εις νέον		
Υπόλοιπο κερδών χρήσεως εις νέον	56.890.466	-44.734.069
Υπόλοιπο ζημιών προηγούμενων χρήσεων	-127.969.889	-83.235.820
	<u>-71.079.423</u>	<u>-127.969.889</u>
Σύνολο ιδίων κεφαλαίων (ΑI + ΑIV + AV)	410.840.577	-6.049.889
Γ. ΥΠΟΧΡΕΩΣΕΙΣ		
II. Βραχυπρόθεσμες υποχρεώσεις		
1. Προμηθευτές	145.149.582	9.680.231
2α. Επιταγές πληρωτέες	0	0
3. Τράπεζες - Λογαριασμοί βραχυπρόθ. υποχρεώσεων	1.091.076	208.519.063
5. Υποχρεώσεις από φόρους - τέλη	8.491.904	1.656.848
6. Ασφαλιστικοί οργανισμοί		1.235.900
11. Πιστωτές διάφοροι	3.072.600	62.131.815
	<u>215.916.474</u>	<u>283.223.857</u>
ΣΥΝΟΛΟ ΥΠΟΧΡΕΩΣΕΩΝ (ΓII)	215.916.474	283.223.857
Δ. ΜΕΤΑΒΑΤΙΚΟΙ ΛΟΓΑΡΙΑΣΜΟΙ ΠΑΘΗΤΙΚΟΥ		
2. Έξοδα χρήσεως δεδουλευμένα	0	0
	<u>0</u>	<u>0</u>
ΓΕΝΙΚΟ ΣΥΝΟΛΟ ΠΑΘΗΤΙΚΟΥ (Α + Γ + Δ)	626.757.051	277.173.968

ΚΑΤΑΣΤΑΣΗ ΑΠΟΤΕΛΕΣΜΑΤΩΝ ΧΡΗΣΕΩΣ 31ης ΔΕΚΕΜΒΡΙΟΥ 2000 (1 ΙΑΝΟΥΑΡΙΟΥ 2000 - 31 ΔΕΚΕΜΒΡΙΟΥ 2000)

	Ποσά κλειομένης χρήσεως 2000	Ποσά προηγούμενης χρήσεως 1999
I. ΑΠΟΤΕΛΕΣΜΑΤΑ ΕΚΜΕΤΑΛΛΕΥΣΕΩΣ		
Κύκλος εργασιών (σεμινάρια)	521.645.319	178.408.230
Μείον: Κόστος σεμιναρίων	<u>410.335.494</u>	<u>142.305.558</u>
Μικτά αποτελέσματα εκμεταλλεύσεως	111.309.825	36.102.672
Πλέον: Άλλα έσοδα εκμεταλλεύσεως	<u>4.126.416</u>	<u>4.482.280</u>
Σύνολο	115.436.241	40.584.952
ΜΕΙΟΝ: 1. Έξοδα διοικητικής λειτουργίας	48.376.431	44.751.800
3. Έξοδα λειτουργίας διαθέσεως	<u>7.399.311</u>	<u>6.972.291</u>
Μερικά αποτελέσματα (κέρδη) εκμεταλλεύσεως	<u>59.660.499</u>	<u>-11.139.139</u>
ΠΛΕΟΝ (ή μείον):		
4. Πιστωτικοί τόκοι και συναφή έσοδα	8.253.857	1.754.395
Μείον:		
3. Χρεωστικοί τόκοι και συναφή έξοδα	<u>7.004.314</u>	<u>34.949.635</u>
Ολικά αποτελέσματα (κέρδη) εκμεταλλεύσεως	60.910.042	-44.334.379
II. ΠΛΕΟΝ (ή μείον): ΕΚΤΑΚΤΑ ΑΠΟΤΕΛΕΣΜΑΤΑ		
1. Έκτακτα και ανόργανα έσοδα	161.083	255.050
Μείον:		
1. Έκτακτα και ανόργανα έξοδα	4.180.606	0
2. Έκτακτες ζημιές	0	0
3. Έξοδα προηγούμενων χρήσεων	<u>53</u>	<u>654.740</u>
Οργανικά και έκτακτα αποτελέσματα (κέρδη)	56.890.466	-44.734.069
ΜΕΙΟΝ:		
Σύνολο αποσβέσεων παγίων στοιχείων	24.205.616	0
Μείον: Οι από αυτές ενσωματωμένες στο λειτουργικό κόστος	<u>24.205.616</u>	<u>0</u>
ΚΑΘΑΡΑ ΑΠΟΤΕΛΕΣΜΑΤΑ (κέρδη) ΧΡΗΣΕΩΣ προ φόρων	<u>56.890.466</u>	<u>-44.734.069</u>

ΜΑΡΟΥΣΙ, 1 ΦΕΒΡΟΥΑΡΙΟΥ 2001

Ο ΠΡΟΕΔΡΟΣ ΤΟΥ ΔΙΟΙΚΗΤΙΚΟΥ ΣΥΜΒΟΥΛΙΟΥ
ΑΝΔΡΕΑΣ ΔΡΥΜΙΩΤΗΣ
ΑΡ. ΔΙΑΒ. Β 409245

Ο ΔΙΕΥΘΥΝΩΝ ΣΥΜΒΟΥΛΟΣ
ΚΩΝ/ΝΟΣ Χ. ΜΥΡΙΑΝΘΗΣ
Α.Δ.Τ. Π 269864

Η ΓΕΝΙΚΗ ΔΙΕΥΘΥΝΤΡΙΑ
Ε. ΚΑΡΠΟΔΙΝΗ - ΔΗΜΗΤΡΙΑΔΗ
Α.Δ.Τ. Τ 093701

Ο ΟΙΚΟΝΟΜΙΚΟΣ ΔΙΕΥΘΥΝΤΗΣ
ΙΩΑΝΝΗΣ Ε. ΒΛΑΧΟΣ
Α.Δ.Τ. Ι 147846



ΕΔΡΑ: ΚΟΝΙΤΣΗΣ 11Β

ΜΑΡΟΥΣΙ

ΑΡ.Μ.ΑΕ: 32902/01ΑΤ/Β/95/39

ΠΡΟΣΑΡΤΗΜΑ ΙΣΟΛΟΓΙΣΜΟΥ ΤΗΣ EUROSKILLS ΑΕ ΤΗΣ 31 ΔΕΚΕΜΒΡΙΟΥ 2000

Παρ. 1. Σύνοψη κατάρτιση και δομή των οικονομικών καταστάσεων - Παρεκκλίσεις που έγιναν χάριν της αρχής της πραγματικής εικόνας.

(α) Άρθρο 42α Παρ. 3: Παρέκλιση από τις σχετικές διατάξεις περί κατάρτισης των ετήσιων οικονομικών καταστάσεων, που κρίθηκε απαραίτητη για την εμφάνιση, με απόλυτη σαφήνεια, της πραγματικής εικόνας που απαιτεί η διάταξη της Παρ. 2 του άρθρου αυτού.

Δεν χρειάστηκε να γίνει.

(β) Άρθρο 42β Παρ. 1: Παρέκλιση από την αρχή του αμετάβλητου της δομής και μορφής εμφάνισης του ισολογισμού και του λογαριασμού «αποτελέσματα χρήσης».

Δεν έγινε.

(γ) Άρθρο 42β Παρ. 2: Καταχώρηση στο προσιδιάζοντα λογαριασμό στοιχείου σχετιζόμενου με περισσότερους υποχρεωτικούς λογαριασμούς.

Δεν συνέτρεξε τέτοια περίπτωση.

(δ) Άρθρο 42β Παρ. 3: Προσαρμογή στη δομή και στους τίτλους των λογαριασμών με αραβική αρίθμηση, όταν η ειδική φύση της επιχειρήσεως το απαιτεί.

Δεν συνέτρεξε τέτοια περίπτωση.

(ε) Άρθρο 42β Παρ. 4: Συμπύξεις λογαριασμών του ισολογισμού που αντιστοιχούν σε αραβικούς αριθμούς, για τις οποίες (συμπύξεις) συντρέχουν οι προϋποθέσεις της διατάξεως αυτής.

Δεν έγινε.

(στ) Άρθρο 42β Παρ. 5: Αναμορφώσεις κονδυλίων προηγούμενης χρήσεως για να καταστούν ομοειδή και συγκρίσιμα με τα αντίστοιχα κονδύλια της κλεισμένης χρήσεως.

Δεν έγινε.

(ζ) Άρθρο 43β Παρ. 2 που προστέθηκε με το άρθρο 6, ΠΔ 325/1994:

Ισοτιμία δραχμής - ECU στην περίπτωση που οι ετήσιες οικονομικές καταστάσεις δημοσιεύθηκαν και σε ECU. Δημοσιεύθηκαν μόνο σε Δραχμές.

Παρ. 2. Αποτίμηση περιουσιακών στοιχείων

(α) Άρθρο 43α Παρ. 1-α': Μέθοδοι αποτιμώσεως των περιουσιακών στοιχείων και υπολογισμού των αποσβέσεων καθώς και των προβλέψεων για υποτιμήσεις τους.

1. Τα πάγια περιουσιακά στοιχεία αποτιμήθηκαν σε τιμές κτήσης.
2. Οι αποσβέσεις υπολογίστηκαν σύμφωνα με τον πίνακα 1.
3. Δεν έγινε αποτίμηση αποθεμάτων λόγω μη ύπαρξης αποθεμάτων.
4. Προβλέψεις για υποτιμήσεις της αξίας των παγίων στοιχείων δεν έγιναν.

(β) Άρθρο 43α Παρ. 1-α': Βάσεις μετατροπής σε δραχμές περιουσιακών στοιχείων εκφρασμένων σε ξένο νόμισμα (Ξ.Ν.) και λογιστικός χειρισμός των συναλλαγματικών διαφορών.

(1) Δεν υπήρχαν απαιτήσεις ή υποχρεώσεις σε Ξ.Ν. ούτε προέκυψαν συναλλαγματικές διαφορές.

(γ) Άρθρο 43 Παρ. 2: Παρέκλιση από τις μεθόδους και τις βασικές αρχές αποτιμώσεως. Εφαρμογή ειδικών μεθόδων αποτιμώσεως.

Δεν έγινε.

(δ) Άρθρο 43 Παρ. 7-β': Αλλαγή μεθόδου υπολογισμού της τιμής κτήσεως ή του κόστους παραγωγής των αποθεμάτων ή των κινητών αξιών.

Δεν έγινε.

(ε) Άρθρο 43 Παρ. 7-γ': Παράθεση της διαφοράς, μεταξύ της αξίας αποτιμώσεως των αποθεμάτων και κινητών αξιών και της τρέχουσας τιμής αγοράς τους, εφόσον είναι αξιόλογη.

Δεν είναι αξιόλογη η διαφορά.

(στ) Άρθρο 43 Παρ. 9: Ανάλυση και επεξήγηση της γενόμενης μέσα στην χρήση, με βάση ειδικό νόμο, αναπροσαρμογής της αξίας των πάγιων περιουσιακών στοιχείων και παράθεση της κινήσεως του λογαριασμού «Διαφορές αναπροσαρμογής».

Δεν έχει εφαρμογή.

Παρ. 3. Πάγιο ενεργητικό και έξοδα εγκαταστάσεως

(α) Άρθρο 42ε Παρ. 8: Μεταβολές παγίων στοιχείων και εξόδων εγκαταστάσεως (πολυετούς αποσβέσεως).

	ΠΩΛΗΣΕΙΣ				ΑΝΑΠΟΣΒΕΣΤΗ	
	ΑΞΙΑ ΚΤΗΣΗΣ 31/12/99 (1)	ΑΓΟΡΕΣ ΧΡΗΣΗΣ (2)	ΚΑΤ/ΦΕΣ ΧΡΗΣΗΣ (3)	ΑΠΟΣΒΕΣΕΙΣ ΧΡΗΣΗΣ (4)	ΣΥΝ/ΚΕΣ ΑΠΟΣΒΕΣΕΙΣ (5)	ΑΞΙΑ (6) = (1) + (2) - (3)
- ΕΞΟΔΑ ΕΓΚΑΤΑΣΤ.	4.780.636	3.600.000	0	1.482.000	0	6.898.636
- ΕΓΚΑΤ/ΣΕΙΣ ΣΕ ΤΡΙΤΟΥΣ	67.949.849	6.957.010	0	5.435.988	0	69.470.871
- ΜΗΧ/ΚΟΣ ΕΞΟΠ/ΣΜΟΣ	0	0	0	0	0	0
- ΜΕΤΑΦΟΡΙΚΑ ΜΕΣΑ	0	0	0	0	0	0
- ΕΠΙΠΛΑ & ΛΟΙΠΟΣ ΕΞΟΠ/ΣΜΟΣ	63.078.472	82.930.163	0	17.287.628	0	128.721.007
- ΣΥΝΟΛΟ	135.808.957	93.487.173	0	24.205.616	0	205.090.514

(β) Άρθρο 43 Παρ. 5-δ': Ανάλυση πρόσθετων αποσβέσεων.

Δεν υπάρχουν.

(γ) Άρθρο 43 Παρ. 5-ε': Προβλέψεις για υποτίμηση ενσώματων παγίων περιουσιακών στοιχείων.

Δεν σχηματίστηκαν.

(δ) Άρθρο 43 Παρ. 3-ε': Ανάλυση και επεξήγηση των ποσών και εξόδων εγκαταστάσεως (πολυετούς αποσβέσεως) που αφορούν τη χρήση.

Δεν υπάρχουν.

(ε) Άρθρο 43 Παρ. 3-γ': Τα ποσά και ο λογιστικός χειρισμός των συναλλαγματικών διαφορών που προέκυψαν στην παρούσα χρήση, κατά την πληρωμή (δόσεων) και/ή την αποτίμηση στο τέλος της χρήσεως δανείων ή πιστώσεων, χρησιμοποιηθέντων αποκλειστικά για κτήσεις πάγιων στοιχείων.

Δεν υπάρχουν.

(στ) Άρθρο 43 Παρ. 4 εδάφ. α' και β': Ανάλυση και επεξήγηση των κονδυλίων «Έξοδα ερευνών και αναπτύξεως», «Παραχωρήσεις και δικαιώματα βιομηχανικής ιδιοκτησίας» και «Υπεραξία επιχειρήσεως (GOODWILL)».

Δεν υπάρχουν τέτοια κονδύλια.

Παρ. 4: Συμμετοχές

(α) Άρθρο 43α Παρ. 1-β': Συμμετοχές στο κεφάλαιο άλλων επιχειρήσεων με ποσοστό μεγαλύτερο από 10%.

Δεν υπάρχουν.

(β) Άρθρο 43α Παρ. 1-β' που προστέθηκε με το άρθρο 3 ΠΔ 326/1994: Όταν η ΑΕ συμμετέχει στο κεφάλαιο άλλων επιχειρήσεων (π.χ. ομόρρυθμες, ετερόρρυθμες εταιρίες) στις οποίες η ΑΕ είναι απεριόριστα ευθυνόμενος εταίρος.

Δεν συντρέχει τέτοια περίπτωση.

(γ) Άρθρο 43α Παρ. 1-ε': Σύμβαση ενοποιημένων οικονομικών καταστάσεων στις οποίες περιλαμβάνονται και οι οικονομικές καταστάσεις της εταιρίας.

Δεν συντρέχει η περίπτωση αυτή.

Παρ. 5. Αποθέματα

(α) Άρθρο 43α Παρ. 1-ια': Αποτίμηση αποθεμάτων κατά παρέκκλιση από τους κανόνες αποτιμώσεως του άρθρου 43, για λόγους φορολογικών ελαφρύνσεων.

Δεν έγινε παρέκκλιση.

(β) Άρθρο 43α Παρ. 1-ι': Διαφορές από υποτίμηση κυκλοφορούντων στοιχείων ενεργητικού και λόγοι στους οποίους οφείλονται.

Δεν υπάρχουν.

Παρ. 6. Μετοχικό κεφάλαιο

(α) Άρθρο 43α Παρ. 1-γ' - 1-δ': Κατηγορίες μετοχών στις οποίες διαιρείται το μετοχικό κεφάλαιο.

Η εταιρία έχει 150.600 μετοχές ονομαστικής αξίας 3.200 δρχ. συνολικής αξίας 481.920.000 δρχ.

(β) Εκδόθηκαν 112.500 νέες ονομαστικές μετοχές, ονομαστικής αξίας κάθε μετοχής 3.200 δρχ. όπως παρακάτω:

ΠΙΝΑΚΑΣ ΕΚΔΟΘΕΝΤΩΝ ΝΕΩΝ ΜΕΤΟΧΩΝ ΕΝΤΟΣ ΤΟΥ ΕΤΟΥΣ 2000

ΗΜ/ΝΙΑ	ΕΚΔΟΘ. ΜΕΤΟΧΕΣ	ΤΙΜΗ ΕΚΔΟΣΗΣ	ΠΟΣΟ ΑΥΞΗΣΗΣ Μ.Κ.	ΔΙΑΦΟΡΑ ΥΠΕΡ ΤΟ ΑΡΤΙΟ	ΠΑΡΑΤΗΡΗΣΕΙΣ	ΕΓΚΡΙΣΗ ΝΟΜΑΡΧΙΑΣ ΑΝ. ΑΤΤΙΚΗΣ
20/1/2000	112.500	3.200	360.000.000	0	Απόφαση της Έκτακτης Γενικής Συνέλευσης των Μετόχων στις 20 Ιανουαρίου 2000	1443-8/6/2000

(γ) Άρθρο 43α Παρ. 1-ε': Τίτλοι στους οποίους έχουν ενσωματωθεί δικαιώματα.

Δεν υπάρχουν.

(δ) Άρθρο 43α Παρ. 1-στ': Απόκτηση ιδίων μετοχών.

Δεν αποκτήθηκαν.

Παρ. 7. Προβλέψεις και υποχρεώσεις

(α) Άρθρο 43ε Παρ. 14 εδάφ. δ': Ανάλυση του λογαριασμού «Λοιπές προβλέψεις», αν το ποσό του είναι σημαντικό.

Δεν υπάρχουν προβλέψεις.

(α) Άρθρο 43α Παρ. 1-ζ': Οι οικονομικές δεσμεύσεις από συμβάσεις κ.λπ. που δεν εμφανίζονται στους λογαριασμούς τάξεως. Υποχρεώσεις καταβολής ειδικών μηνιαίων παροχών και οικονομικές δεσμεύσεις για συνδεδεμένες επιχειρήσεις.

Δεν υπάρχουν

(β) Άρθρο 43α Παρ. 1-ιβ': Πιθανές οφειλές σημαντικών ποσών φόρων και ποσά φόρων που ενδεχομένως να προκύψουν σε βάρος της κλειομένης και των προηγούμενων χρήσεων εφόσον δεν εμφανίζονται στις υποχρεώσεις ή στις προβλέψεις.

Δεν υπάρχουν.

(δ) Άρθρο 43α Παρ. 1-στ': Μακροπρόθεσμες υποχρεώσεις πάνω από 5 έτη.

Δεν υπάρχουν.

(ε) Άρθρο 43α Παρ. 1-στ': Υποχρεώσεις καλυπτόμενες με εμπράγματα εξασφαλίσεις.

Δεν υπάρχουν.

Παρ. 8. Μεταβατικοί λογαριασμοί

- Άρθρο 42ε Παρ. 12: Ανάλυση κονδυλίων των μεταβατικών λογ/σμών έσοδα χρήσεως εισπρακτέα και έξοδα χρήσεως δεδουλευμένα.

Δεν υπάρχουν

Παρ. 9. Λογαριασμοί τάξεως

- Άρθρο 42ε Παρ. 11: Ανάλυση των λογαριασμών τάξεως, στην έκταση που δεν καλύπτεται η υποχρέωση αυτή από τις πληροφορίες της επόμενης παρ. 10.

Καλύπτεται από την επόμενη παράγραφο.

Παρ. 10. Χορηγηθείσες εγγυήσεις και εμπράγματα ασφάλειες

- Άρθρο 42ε Παρ. 9: Εγγυήσεις και εμπράγματα ασφάλειες που χορηγήθηκαν από την εταιρία.

Δεν υπάρχουν

Παρ. 11. Αμοιβές, προκαταβολές και πιστώσεις σε όργανα διοικήσεως

(α) Άρθρο 43α Παρ. 1-ηγ': Αμοιβές μελών οργάνων διοικήσεως και διευθύνσεως της εταιρίας.

Δεν υπάρχουν

(β) Άρθρο 43α Παρ. 1-ιγ': Υποχρεώσεις που δημιουργήθηκαν ή αναλήφθηκαν για βοηθήματα σε αποχωρήσαντα την παρούσα χρήση μέλη οργάνων διοικήσεως και διευθύνσεως της εταιρίας.

Δεν υπάρχουν.

(γ) Άρθρο 43α Παρ. 1-ιδ': Δοθείσες προκαταβολές και πιστώσεις με βάση τις κείμενες διατάξεις σε όργανα διοικήσεως (μέλη διοικητικών συμβουλίων και διαχειριστές).

Δεν υπάρχουν.

Παρ. 12. Αποτελέσματα χρήσεως

(α) Άρθρο 43α Παρ. 1-η': Κύκλος εργασιών κατά κατηγορίες δραστηριότητας και γεωγραφικές αγορές. (Ο κύκλος εργασιών λαμβάνεται όπως καθορίζεται στο άρθρο 42ε Παρ. 15 εδάφιο α).

- Εμπορική δραστηριότητα: 0

- Παροχή υπηρεσιών:

Σεμινάρια 521.645.319

Αίθουσες 4.126.416

- Σύνολο: 525.771.735

	Πωλήσεις στο Εσωτερικό	Πωλήσεις στο Εξωτερικό	ΣΥΝΟΛΟ
- ΕΜΠΟΡΙΚΗ ΔΡΑΣΤΗΡΙΟΤΗΤΑ	0	0	0
- ΠΑΡΟΧΗ ΥΠΗΡ/ΣΙΩΝ	521.645.319	0	521.645.319
ΣΥΝΟΛΟ	521.645.319	0	521.645.319

(β) Άρθρο 43α Παρ. 1-θ': Μέσος όρος του απασχοληθέντος κατά τη διάρκεια της χρήσεως προσωπικού και κατηγορίες αυτού, με το συνολικό κόστος τους. Διευκρινίζεται ότι, στο «Διοικητικό (υπαλληλικό) προσωπικό» περιλαμβάνεται το με μηνιαίο μισθό αμειβόμενο προσωπικό και στο «εργατοτεχνικό προσωπικό» οι αμειβόμενοι με ημερομίσθιο.

Το σύνολο του προσωπικού είναι διοικητικό - υπάλληλοι.

(1) Μέσος όρος προσωπικού - υπάλληλοι 9

(2) Αμοιβές - έξοδα προσωπικού

- Μισθοί	52.919.347
- Κοινωνικές επιβαρύνσεις	18.583.234
Σύνολο	71.502.581

(γ) Άρθρο 42ε Παρ. 15-β': Ανάλυση των εκτάκτων και ανόργανων εξόδων και εσόδων (δηλαδή των λογαριασμών «έκτακτα και ανόργανα έξοδα» και «έκτακτα και ανόργανα έσοδα»). Αν τα ποσά των λογαριασμών «έκτακτες ζημιές» και «έκτακτα κέρδη» είναι σημαντικά, κατ' εφαρμογή της διατάξεως του άρθρου 43α Παρ. 1-ιγ', παρατίθεται και αυτών ανάλυση (με βάση τους λογαριασμούς 81.02 και 81.03 του Γενικού Λογιστικού Σχεδίου).

(1) Έκτακτα και ανόργανα έξοδα Δρχ.

- Φορολογικά Πρόστιμα	54.000
- Αποζημίωση Λύσης Επαγγελματικής Μίσθωσης	1.900.000
- Ζημιές από Επισφαλείς Πελάτες	2.226.606
Σύνολο	4.180.606

(2) Έκτακτα και ανόργανα έσοδα Δρχ.

- Διάφορα	161.083
- Σύνολο	161.083

(δ) Άρθρο 42ε Παρ. 15-β': Ανάλυση των λογαριασμών «Έσοδα προηγούμενων χρήσεων», «Έσοδα από προβλέψεις προηγούμενων χρήσεων» και «Έξοδα προηγούμενων χρήσεων».

	Δρχ.
Έξοδα προηγούμενης χρήσης	53
Σύνολο	53

Παρ. 13. Άλλες πληροφορίες που απαιτούνται για αρτιότερη πληροφόρηση και εφαρμογή της αρχής της πιστής εικόνας

- Άρθρο 43α Παρ. 1-ιζ': Οποιοσδήποτε άλλες πληροφορίες που απαιτούνται από ειδικές διατάξεις ή που κρίνονται αναγκαίες για την αρτιότερη πληροφόρηση των μετόχων και των τρίτων και εφαρμογή της αρχής της πιστής εικόνας.

Δεν υπάρχουν

ΜΑΡΟΥΣΙ, 31 Μαρτίου 2001

Ο Πρόεδρος Διοικητικού Συμβουλίου Ανδρέας Γ. Δρυμιώτης Διαβ. Β 409245	Ο Διευθύνων Σύμβουλος Κων/νος Χ. Μυριάνθης Α.Δ.Τ. Π 269864	Η Γενική Διευθύντρια Ε. Καρποδίνη Δημητριάδη Α.Δ.Τ. Τ 093701	Ο Οικονομικός Διευθυντής Ιωάννης Ε. Βλάχος Α.Δ.Τ. Ι 147846
---	--	--	--

ΒΕΒΑΙΩΣΗ

Βεβαιώνεται ότι το παρόν Προσάρτημα αποτελείται από σελίδες οκτώ (08)

ΟΙ ΕΛΕΓΚΤΕΣ

Κουρέλης Ταζιάρχης του Χαραλάμπους
ΑΔΤ Θ 939327/69
ΑΜ: 9998016905

Νταγιαντά Πελαγία του Δημητρίου
ΑΔΤ Κ 978728
ΑΜ: 9998049264

ΕΚΘΕΣΗ ΔΙΑΧΕΙΡΙΣΕΩΣ ΤΟΥ ΔΙΟΙΚΗΤΙΚΟΥ ΣΥΜΒΟΥΛΙΟΥ ΤΗΣ EUROSKILLS Α.Ε. ΠΡΟΣ ΤΗΝ ΤΑΚΤΙΚΗ ΓΕΝΙΚΗ ΣΥΝΕΛΕΥΣΗ ΤΩΝ ΜΕΤΟΧΩΝ

Κύριοι Μέτοχοι,

Σύμφωνα με το άρθρο 43α παράγραφος 3 του Κ.Ν. 2190-20, όπως αυτό αντικαταστάθηκε με το άρθρο 35 του Π.Δ. 409/86, υποβάλλουμε συνημμένως στην Γενική Συνέλευσή σας τις οικονομικές καταστάσεις της Εταιρίας για την χρήση από 1/1/2000 έως 31/12/2000 με τις σχετικές παρατηρήσεις μας και παρακαλούμε, όπως τις εγκρίνετε.

1. Εξέλιξη των εργασιών της Εταιρίας

Ο κύκλος εργασιών της 5ης εταιρικής χρήσης (1/1/2000-31/12/2000) ανήλθε στο ποσό των δραχμών 521.645.319 έναντι των 178.408.230 δραχμών της προηγούμενης χρήσης.

2. Οικονομική θέση της Εταιρίας

Με βάση τα ανωτέρω, ο κύκλος εργασιών της εταιρίας αυξήθηκε κατά 193% έναντι της προηγούμενης χρονιάς ενώ τα κέρδη προ φόρων της εταιρίας ανέρχονταν για το οικονομικό έτος 2000 σε 56.890.466 δρχ. Οι συσσωρευμένες ζημιές των προηγούμενων ετών ανέρχονταν σε 127.969.889. Έτσι η καθαρή θέση της εταιρίας εμφανίζει ζημιές ύψους 71.079.423 δρχ.

3. Προβλεπόμενη πορεία της Εταιρίας

Η πορεία της EUROSKILLS Α.Ε. εμφανίζεται ανοδική κυρίως λόγω της αναμενόμενης δραστηριοποίησης της εταιρίας σε επίπεδο επιδοτούμενων προγραμμάτων στα πλαίσια του Γ' Κοινοτικού πλαισίου στήριξης. Η Εταιρία συσπίνει επίσης παραρτήματα, στην Κεντρική Μακεδονία (Θεσσαλονίκη) και την Πελοπόννησο (Κόρινθος) και προβαίνει σε πλήρη εκσυγχρονισμό του τεχνολογικού και μηχανογραφικού εξοπλισμού με στόχο την ανάπτυξη νέων μορφών κατάρτισης (e-learning).

4. Κατεχόμενα από την Εταιρία χρεόγραφα

Δεν υπάρχουν χρεόγραφα.

5. Διαθέσιμο συνάλλαγμα

Δεν υπάρχει.

6. Ακίνητα της Εταιρίας

Δεν υπάρχουν ιδιοκτησίες της. Τα ποσά, τα οποία εμφανίζονται στον Ισολογισμό αναφέρονται σε εξοπλισμό και εγκαταστάσεις σε κτίρια τρίτων.

7. Σημαντικές ζημιές της Εταιρίας

Οι ζημιές που εμφανίζονται στις οικονομικές καταστάσεις προέρχονται από παρελθόντα έτη.

8. Άλλα σημαντικά γεγονότα

Από την λήξη της χρήσης, 31/12/2000, έως την ημέρα της παρούσας έκθεσης τα σημαντικά γεγονότα που συνέβησαν και θα έπρεπε να αναφερθούν εδώ είναι:

- Η αλλαγή έδρας της εταιρίας, εγγύτερα στο κέντρο της Αθήνας και σε περιοχή με άμεσες συγκοινωνιακές προϋποθέσεις για ευχερέστερη ανάπτυξη των δραστηριοτήτων.
- Η σύσταση παραρτημάτων για περαιτέρω ανάπτυξη προγραμμάτων
- Η αλλαγή της μετοχικής σύνθεσης, η οποία σήμερα είναι ΔΕΛΤΑ ΠΛΗΡΟΦΟΡΙΚΗ, SINGULAR & SPACE HELLAS
- Η αλλαγή σύνθεσης του Διοικητικού Συμβουλίου
- Η αγορά τεχνολογικού και μηχανογραφικού του εξοπλισμού (Η/Υ, Software κ.λπ.) που πραγματοποιήθηκε για την κάλυψη των σύγχρονων αναγκών διδασκαλίας.

Ο Πρόεδρος Δ. Σ.
Ανδρέας Γ. Δρυμιώτης
Διαβ. Β 409245

Ο Διευθύνων Σύμβουλος
Κων/νος Χ. Μυριάνθης
Α.Δ.Τ. Π 269864

Η Γενική Διευθύντρια
Ε. Καρποδίνη Δημητριάδη
Α.Δ.Τ. Τ 093701

Ο Οικονομικός Διευθυντής
Ιωάννης Ε. Βλάχος
Α.Δ.Τ. Ι 147846



Τηλ.: 680 0706